

市場月報

平成
30

6

○ 青果部

- 1 種別取扱高 本月の概要
- 2 種別日別取扱高
- 3 委託・買付別種別取扱高
- 4 県内・県外別種別取扱高
- 5 都道府県別種別取扱高
- 6 品目別取扱数量順位表
- 7 品目別取扱金額順位表
- 8～ 品目産地別取扱高

浜松市中央卸売市場

1 種別取扱高

数量=kg
金額=円(税込)

種別	本月取扱高					一日平均取扱高	
	数量		金額		平均単価	数量	金額
野菜	5,790,611	71.2 %	1,269,206,722	60 %	219	263,210	57,691,214
果実	2,067,914	25.4 %	794,345,650	37.6 %	384	93,996	36,106,620
その他	270,440	3.4 %	48,393,943	2.4 %	179	12,293	2,199,725
合計	8,128,965	100 %	2,111,946,315	100 %	260	369,498	95,997,559

種別	前月取扱高及び対比			
	数量		金額	
野菜	6,308,909	91.8 %	1,392,010,978	91.2 %
果実	1,757,546	117.7 %	739,467,711	107.4 %
その他	264,889	102.1 %	57,190,988	84.6 %
合計	8,331,344	97.6 %	2,188,669,677	96.5 %

種別	前年同期取扱高及び対比			
	数量		金額	
野菜	5,986,522	96.7 %	1,424,118,044	89.1 %
果実	2,246,795	92.0 %	831,597,843	95.5 %
その他	231,810	116.7 %	49,816,778	97.1 %
合計	8,465,127	96.0 %	2,305,532,665	91.6 %

本月の概要

- 1 開市日数 22 日
- 2 最高入荷日 6月14日 424,228 kg 4 最高売上日 6月28日 109,581,805 円
- 3 最低入荷日 6月22日 294,309 kg 5 最低売上日 6月8日 85,989,027 円

編集方法

この市場月報は、浜松市中央卸売市場において、当該月中に取引された生鮮食料品(青果部・水産物部)に関し、卸売業者が浜松市中央卸売市場業務条例等の定めるところにより提出した各種報告書に基づいて作成しました。

- 単位 kg・円(税込)にて表示してあります。
- 平均単価 有効桁において、単純平均値を用いています。
- 産地 原則として、原産地を採用していますが、一部当該出荷者の属する都道府県別(属人主義)による産地表示となっている場合があります。
- 端数処理 単位未満の数値を処理してあるため、合計と一致しない場合があります。
- お問い合わせ 浜松市中央卸売市場 053-427-7406

2 種別日別取扱高

数量=kg
金額=円(税込)

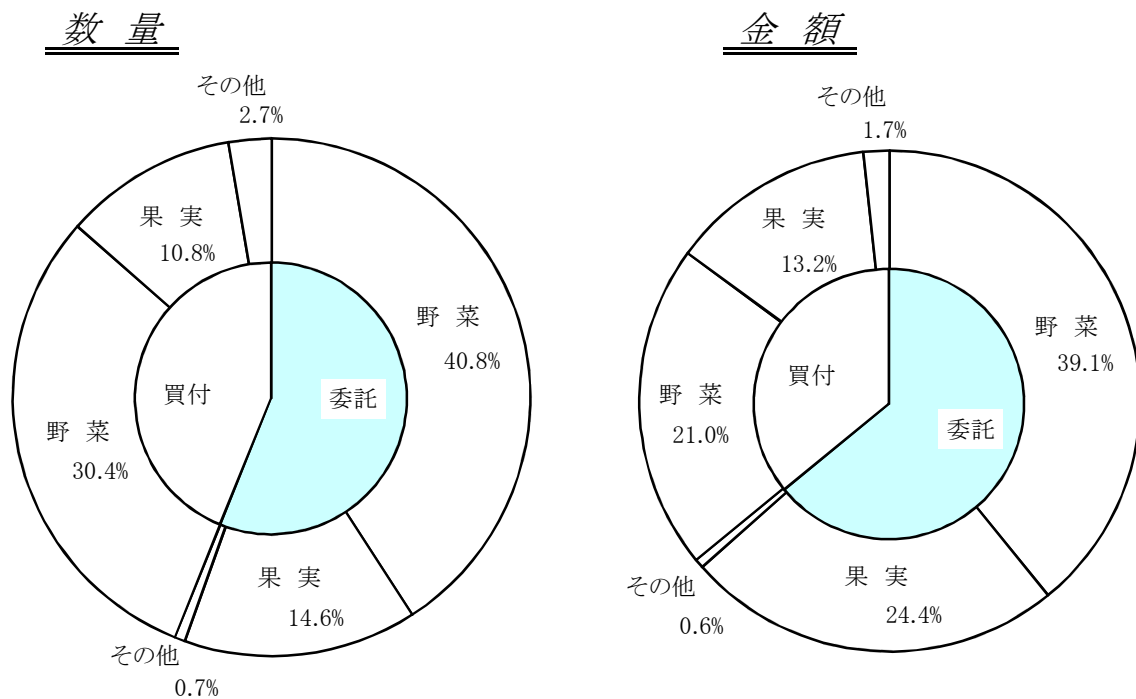
		野 菜		果 実		そ の 他	
日	曜日	数 量	金 額	数 量	金 額	数 量	金 額
6月1日	金	274,487	59,114,667	105,528	38,235,152	9,050	1,874,426
6月2日	土	267,252	57,335,598	95,535	33,719,203	11,093	2,813,277
6月3日	日						
6月4日	月	273,176	58,051,832	72,205	26,929,932	12,277	1,938,419
6月5日	火	275,353	58,942,083	96,766	33,777,993	10,333	2,155,129
6月6日	水						
6月7日	木	299,433	63,920,628	78,903	29,865,710	14,426	2,321,478
6月8日	金	272,729	54,939,331	72,974	29,587,786	8,022	1,461,910
6月9日	土	287,046	56,792,796	84,094	30,423,060	10,188	1,906,308
6月10日	日						
6月11日	月	299,886	63,726,377	88,326	34,332,547	15,054	2,110,528
6月12日	火	252,460	57,329,572	107,419	40,168,379	11,499	1,950,990
6月13日	水						
6月14日	木	298,009	64,836,878	109,417	40,573,293	16,801	2,267,399
6月15日	金	239,981	51,289,830	91,358	34,636,216	9,934	2,230,980
6月16日	土	223,975	53,582,337	98,846	34,551,910	8,835	1,242,395
6月17日	日						
6月18日	月	288,356	62,479,248	101,780	36,598,605	17,119	2,408,598
6月19日	火	233,094	53,824,859	95,720	35,414,552	11,920	1,861,156
6月20日	水						
6月21日	木	247,195	60,232,091	96,895	39,152,986	18,981	2,730,938
6月22日	金	202,290	50,435,567	80,608	37,883,366	11,411	2,655,208
6月23日	土	246,710	56,115,953	96,148	37,238,191	10,735	4,567,111
6月24日	日						
6月25日	月	246,368	58,593,538	92,123	37,641,698	14,000	2,214,095
6月26日	火	268,971	53,825,864	90,812	37,542,804	10,393	1,638,706
6月27日	水						
6月28日	木	281,025	65,582,186	106,144	42,011,659	16,044	1,987,960
6月29日	金	235,110	50,272,489	96,109	41,712,567	11,260	2,217,780
6月30日	土	277,707	57,982,998	110,206	42,348,041	11,063	1,839,152

3 委託・買付別種別取扱高

数量=kg
金額=円(税込)

種別	項目	委託	%	買付	%	合計	%
野菜	数量	3,319,572	57.3	2,471,039	42.7	5,790,611	100
	金額	825,946,809	65.0	443,259,913	35.0	1,269,206,722	100
果実	数量	1,188,241	57.4	879,673	42.6	2,067,914	100
	金額	514,671,842	64.7	279,673,808	35.3	794,345,650	100
その他	数量	53,081	19.6	217,360	80.4	270,440	100
	金額	12,440,064	25.7	35,953,879	74.3	48,393,943	100
合計	数量	4,560,893	56.1	3,568,072	43.9	8,128,965	100
	金額	1,353,058,715	64.0	758,887,600	36.0	2,111,946,315	100

委託・買付取扱高比率グラフ



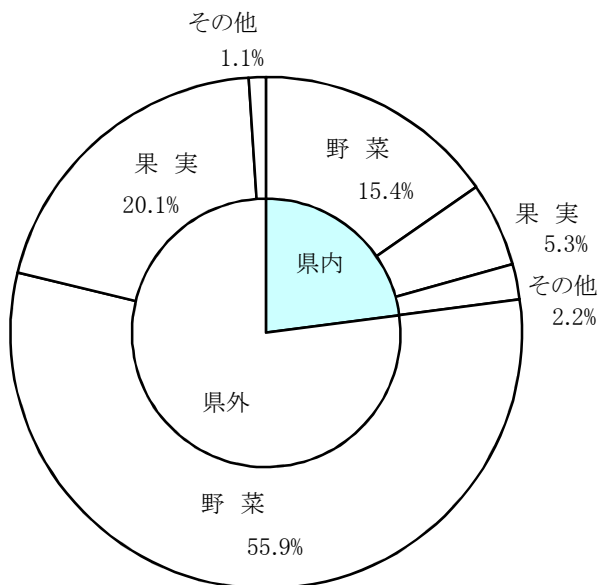
4 県内・県外別種別取扱高

数量=kg
金額=円(税込)

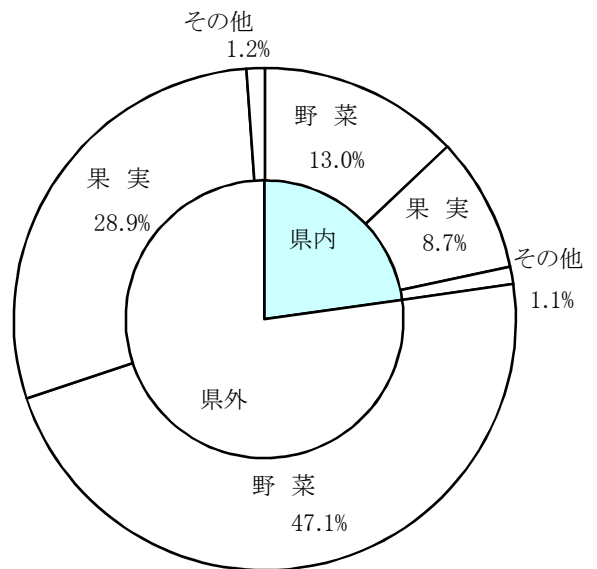
種別	項目	県内	%	県外	%	合計	%
野菜	数量	1,247,798	21.5	4,542,813	78.5	5,790,611	100
	金額	273,661,365	21.5	995,545,357	78.5	1,269,206,722	100
果実	数量	432,236	20.9	1,635,678	79.1	2,067,914	100
	金額	183,715,551	23.1	610,630,099	76.9	794,345,650	100
その他	数量	181,572	67.1	88,869	32.9	270,440	100
	金額	23,272,858	48.0	25,121,085	52.0	48,393,943	100
合計	数量	1,861,606	22.9	6,267,359	77.1	8,128,965	100
	金額	480,649,774	22.7	1,631,296,541	77.3	2,111,946,315	100

県内・県外取扱高比率グラフ

数量



金額



5 都道府県別種別取扱高

数量=kg
金額=円(税込)

県名	野菜		果実		その他		合計	
	数量	金額	数量	金額	数量	金額	数量	金額
浜松市内	923,811	179,630,223	220,904	97,041,161	12,160	6,581,901	1,156,875	283,253,285
静岡県(浜松市以外)	323,987	94,031,142	211,332	86,674,390	169,412	16,690,957	704,730	197,396,489
北海道	89,687	30,212,938	24	23,328	1,596	3,930,832	91,307	34,167,098
青森	315,856	51,714,568	217,740	96,626,204	2,778	921,134	536,373	149,261,906
岩手	1,405	846,180					1,405	846,180
宮城	303	205,956					303	205,956
秋田	770	506,432			378	173,124	1,148	679,556
山形	564	253,108	44,532	75,510,491			45,096	75,763,599
福島	64,236	28,797,118			227	68,791	64,463	28,865,909
茨城	766,253	149,012,407	152,285	49,179,181			918,538	198,191,588
栃木	6,184	4,351,654			98	226,270	6,282	4,577,924
群馬	426,540	115,914,349			8	1,944	426,548	115,916,293
埼玉	4,660	1,337,364			252	88,769	4,912	1,426,133
千葉	396,543	58,241,498	6,576	1,860,732	15	11,983	403,135	60,114,213
東京	710	2,045,954	625	271,273	221	169,448	1,556	2,486,675
神奈川	13,070	1,162,674					13,070	1,162,674
新潟	16,160	8,952,137			674	236,359	16,834	9,188,496
富山	214	88,830					214	88,830
石川	1,095	471,528			50	19,513	1,145	491,041
福井	1,491	509,112					1,491	509,112
山梨	23,356	5,536,726	78,034	59,647,032	570	214,012	101,960	65,397,770
長野	741,346	152,180,600	3,495	4,597,853	80	48,276	744,921	156,826,729
岐阜	11,299	6,712,980			38,833	5,616,195	50,132	12,329,175
愛知	963,005	195,284,828	312,759	62,412,183	4,347	1,106,959	1,280,110	258,803,970
三重	1,074	658,800					1,074	658,800
滋賀	2,503	1,841,454					2,503	1,841,454
京都	1,207	269,028					1,207	269,028
大阪	1,368	944,244	1,758	1,868,334	183	83,462	3,309	2,896,040
兵庫	77,743	7,942,264			78	68,526	77,821	8,010,790
奈良	762	225,612			8	19,440	770	245,052
和歌山	1,885	794,134	3,618	2,143,317		2,700	5,504	2,940,151
鳥取	660	709,020	720	198,072			1,380	907,092
島根	35	51,030	21,366	30,730,718	224	384,048	21,625	31,165,796
岡山	437	563,107	5	66,960			442	630,067
広島	4,752	2,348,103					4,752	2,348,103
山口	384	89,316					384	89,316
徳島	31,386	3,573,060					31,386	3,573,060
香川	380	29,160	1,294	1,433,588			1,674	1,462,748
愛媛	50	14,256	29,874	5,818,219	362	246,510	30,286	6,078,985
高知	39,132	30,782,208	140	132,408			39,272	30,914,616
福岡	14,596	6,279,088	14	11,642			14,610	6,290,730
佐賀	3,187	1,510,704	13	3,456			3,200	1,514,160
長崎	1,780	618,948	518	617,066	8,721	3,409,705	11,019	4,645,719
熊本	64,452	20,403,335	27,037	6,458,032			91,489	26,861,367
大分	287	120,582					287	120,582
宮崎	20,182	11,026,989	3,291	8,521,275	1,167	1,285,834	24,640	20,834,098
鹿児島	228,376	43,319,938	409	268,110	600	498,744	229,385	44,086,792
沖縄	14,504	3,970,512	1,316	611,710			15,820	4,582,222
豪州	92	20,736	2,989	771,831			3,081	792,567
カナダ			4	16,200			4	16,200
中国	50,722	7,953,887			16,543	3,108,651	67,264	11,062,538
コスタリカ			2,500	491,562			2,500	491,562
エクアドル			7,256	1,389,065			7,256	1,389,065
スペイン	9	9,072					9	9,072
イスラエル			4,492	758,592			4,492	758,592
韓国	4,830	2,644,714					4,830	2,644,714
メキシコ	71,270	9,253,265	110,447	22,569,153			181,717	31,822,418
マレーシア	3	10,044					3	10,044
オランダ	1,423	1,290,948					1,423	1,290,948
NZ	8,527	1,309,640	92,893	55,078,719	3,402	692,400	104,822	57,080,759
比国	24	14,904	414,657	77,136,053	4,369	821,270	419,051	77,972,227
タイ	2,931	2,081,580	487	294,732	169	69,336	3,587	2,445,648
台湾	11	25,369	180	259,632			191	285,001
米国	746	335,826	69,426	35,985,711	215	228,404	70,387	36,549,941

その他	46,356	18,171,539	22,905	6,867,665	2,702	1,368,446	71,962	26,407,650
合計	5,790,611	1,269,206,722	2,067,914	794,345,650	270,440	48,393,943	8,128,965	2,111,946,315

6 品目別取扱数量順位表

数量=kg

野 菜				果 実			
順位	品 目	数 量	%	順位	品 目	数 量	%
1	キャベツ	708,531	12.2	1	すいか	464,079	22.4
2	たまねぎ	559,043	9.6	2	バナナ	345,640	16.7
3	きゅうり	393,901	6.8	3	その他メロン類	121,686	5.8
4	だいこん	386,433	6.6	4	こだますいか	109,909	5.3
5	にんじん	373,306	6.4	5	ふじ	107,580	5.2
6	ぼれいしょ	370,772	6.4	6	キウイフルーツ	93,085	4.5
7	トマト	309,311	5.3	7	もも	85,901	4.1
8	レタス	306,628	5.2	8	パインアップル	84,534	4.0
9	男爵	240,472	4.1	9	ジョナゴールド	79,170	3.8
10	はくさい	177,526	3.0	10	ハネジュウメロン	75,498	3.6
11	かぼちゃ	173,980	3.0	11	アールスメロン	68,894	3.3
12	なす	168,013	2.9	12	アンデスメロン	62,060	3.0
13	ピーマン	107,719	1.8	13	おうとう	54,734	2.6
14	白ねぎ	105,286	1.8	14	バレンシアオレンジ	49,149	2.3
15	とうもろこし	100,313	1.7	15	あまなつかん	39,040	1.8
16	ミニトマト	93,436	1.6	16	ハウスみかん	26,729	1.2
17	メークイン	87,823	1.5	17	アボガド	26,120	1.2
18	ほうれんそう	79,053	1.3	18	デラウェア	25,642	1.2
19	かんしょ	78,413	1.3	19	レモン	22,367	1.0
20	えのきだけ	68,718	1.1	20	その他りんご類	20,540	0.9
	そ の 他	901,933	16.4		そ の 他	105,559	6.1
	合 計	5,790,611	100.0		合 計	2,067,914	100.0

7 品目別取扱金額順位表

単位＝円(税込)

野 菜				果 実			
順位	品 目	金 額	%	順位	品 目	金 額	%
1	きゅうり	110,130,045	8.6	1	おうとう	93,015,971	11.7
2	トマト	76,253,503	6.0	2	すいか	81,474,930	10.2
3	なす	71,549,238	5.6	3	バナナ	61,860,148	7.7
4	キャベツ	66,460,013	5.2	4	アールスメロン	61,706,469	7.7
5	たまねぎ	46,496,669	3.6	5	キウイフルーツ	55,220,847	6.9
6	ミニトマト	46,152,245	3.6	6	ふじ	51,769,216	6.5
7	ほうれんそう	43,811,400	3.4	7	もも	45,055,488	5.6
8	ピーマン	43,697,488	3.4	8	その他メロン類	41,580,897	5.2
9	にんじん	43,216,026	3.4	9	デラウェア	36,966,582	4.6
10	だいこん	41,207,558	3.2	10	ジョナゴールド	33,604,059	4.2
11	白ねぎ	36,732,257	2.8	11	ハウスみかん	30,561,840	3.8
12	レタス	35,469,585	2.7	12	こだますいか	26,896,914	3.3
13	ブロッコリー	32,640,047	2.5	13	アンデスメロン	20,599,280	2.5
14	かぼちゃ	32,447,246	2.5	14	パインアップル	18,463,402	2.3
15	とうもろこし	28,864,942	2.2	15	バレンシアオレンジ	15,296,824	1.9
16	しょうが	26,645,829	2.0	16	アボガド	15,138,680	1.9
17	ばれいしょ	25,086,635	1.9	17	その他熱帯性果実	11,998,935	1.5
18	男爵	24,922,398	1.9	18	紅ほっぺ	9,841,262	1.2
19	アスパラガス	24,481,187	1.9	19	その他の果実	9,373,362	1.1
20	しめじ	22,711,805	1.7	20	すもも	9,088,808	1.1
	そ の 他	390,230,606	31.9		そ の 他	64,831,736	9.1
	合 計	1,269,206,722	100.0		合 計	794,345,650	100.0

8 品目別産地別取扱高

野菜

品名	産地	数量(kg)	金額(税込)	平均単価	
だいこん	浜松市内	101,035	9,092,930	90	
	静岡県(浜松市以外)	398	13,392	34	
	青 森	261,315	29,972,124	115	
	千 葉	2,235	303,588	136	
	長 野	9,300	929,664	100	
	鹿児島	12,150	895,860	74	
	―― 合 計 ――		386,433	41,207,558	107
かぶ	北海道	20	7,344	367	
	青 森	645	176,472	274	
	茨 城	37	10,346	277	
	千 葉	10,296	1,690,776	164	
―― 合 計 ――		10,998	1,884,938	171	
にんじん	浜松市内	91	6,954	76	
	青 森	5,320	780,192	147	
	茨 城	13,230	1,174,500	89	
	千 葉	296,152	36,289,566	123	
	新 潟	3	5,184	1,728	
	徳 島	24,400	2,030,184	83	
	熊 本	7,880	556,362	71	
	中 国	24,710	2,216,376	90	
	米 国	360	38,880	108	
	その他	1,160	117,828	102	
―― 合 計 ――		373,306	43,216,026	116	
ごぼう	浜松市内	2,850	1,085,515	381	
	静岡県(浜松市以外)	359	254,157	708	
	北海道	11,908	2,528,965	212	
	青 森	1,581	895,914	567	
	群 馬	5,937	2,838,708	478	
	熊 本	1,628	778,010	478	
	宮 崎	9,019	5,569,182	618	
	中 国	5,350	607,068	113	
	N Z	90	10,800	120	
	その他	8,246	3,844,832	466	
	―― 合 計 ――		46,967	18,413,151	392
	れんこん	茨 城	4,144	8,111,340	1,957
熊 本		20	23,760	1,188	

野菜

品名	産地	数量(kg)	金額(税込)	平均単価		
----	合計	----	4,164	8,135,100	1,954	
その他根菜類	浜松市内	6	1,458	243		
	長野	170	103,896	611		
	愛知	113	213,904	1,893		
	オランダ	0	907	2,591		
	----	合計	----	289	320,165	1,106
はくさい	青森	580	63,504	109		
	茨城	23,664	1,562,976	66		
	山梨	6,300	706,428	112		
	長野	146,232	13,779,394	94		
	京都	750	57,780	77		
	----	合計	----	177,526	16,170,082	91
つけな	浜松市内	147	62,669	427		
	----	合計	----	147	62,669	427
こまつな	浜松市内	52,980	16,021,356	302		
	静岡県(浜松市以外)	7,320	2,174,202	297		
	茨城	2,815	749,654	266		
	----	合計	----	63,115	18,945,212	300
キャベツ	浜松市内	17,571	1,410,480	80		
	静岡県(浜松市以外)	14,565	694,332	48		
	茨城	449,290	40,494,113	90		
	群馬	94,120	10,204,488	108		
	千葉	40,990	3,868,560	94		
	神奈川	12,760	994,086	78		
	山梨	1,290	156,600	121		
	長野	2,070	418,284	202		
	愛知	72,555	7,874,766	109		
	その他	3,320	344,304	104		
	----	合計	----	708,531	66,460,013	94
	ほうれんそう	浜松市内	22,173	12,916,735	583	
		静岡県(浜松市以外)	3,224	1,538,021	477	
北海道		2,280	1,661,040	729		
岩手		1,400	831,600	594		
茨城		14,960	7,398,664	495		
栃木		129	72,224	561		
群馬		543	302,526	558		

野菜

品名	産地	数量(kg)	金額(税込)	平均単価
ほうれんそう	長野	21,833	12,108,366	555
	岐阜	10,127	5,885,082	581
	その他	2,385	1,097,142	460
	---- 合計 ----	79,053	43,811,400	554
青ねぎ	浜松市内	23,239	13,542,474	583
	静岡県(浜松市以外)	2,583	2,049,196	793
	長野	1,437	310,392	216
	高知	114	270,864	2,376
	---- 合計 ----	27,373	16,172,926	591
白ねぎ	浜松市内	117	17,042	146
	秋田	645	223,020	346
	茨城	91,330	33,966,486	372
	栃木	132	62,532	474
	群馬	245	16,740	68
	京都	204	73,440	360
	大分	210	72,576	346
	中国	11,160	1,899,093	170
	その他	1,243	401,328	323
	---- 合計 ----	105,286	36,732,257	349
わけぎ	千葉	1,464	1,042,654	712
	---- 合計 ----	1,464	1,042,654	712
うど	茨城	8	8,748	1,094
	栃木	14	15,120	1,080
	---- 合計 ----	22	23,868	1,085
みつば	浜松市内	2,110	1,959,552	929
	静岡県(浜松市以外)	2,404	1,791,666	745
	愛知	8	5,400	720
	---- 合計 ----	4,521	3,756,618	831
しゅんぎく	青森	36	23,220	645
	茨城	468	413,196	883
	栃木	94	76,464	813
	千葉	97	62,424	644
	長野	245	195,696	799
	岐阜	305	203,688	668
	---- 合計 ----	1,245	974,688	783

野菜

品名	産地	数量(kg)	金額(税込)	平均単価
にら	静岡県(浜松市以外)	889	713,772	803
	栃木	824	407,376	494
	高知	19,245	10,513,476	546
	――― 合計 ―――	20,958	11,634,624	555
セルリー	浜松市内	1,833	209,004	114
	静岡県(浜松市以外)	1,530	85,017	56
	長野	24,490	7,183,512	293
	――― 合計 ―――	27,853	7,477,533	268
アスパラガス	静岡県(浜松市以外)	941	1,332,943	1,416
	北海道	4,813	6,275,058	1,304
	栃木	2,480	3,260,720	1,315
	長野	5,477	7,932,619	1,448
	愛知	25	40,230	1,609
	島根	35	51,030	1,458
	福岡	240	318,870	1,329
	佐賀	700	914,220	1,306
	長崎	390	471,420	1,209
	熊本	2,147	2,919,367	1,360
	その他	555	964,710	1,738
	――― 合計 ―――	17,803	24,481,187	1,375
カリフラワー	浜松市内	18	1,944	108
	北海道	256	113,184	442
	茨城	4,902	905,893	185
	長野	2,248	700,552	312
	徳島	156	65,232	418
	――― 合計 ―――	7,580	1,786,805	236
ブロッコリー	浜松市内	144	12,872	90
	静岡県(浜松市以外)	20	6,264	313
	北海道	16,620	8,354,340	503
	茨城	96	18,144	189
	長野	40,002	21,442,403	536
	愛知	6,563	1,669,864	254
	熊本	2,760	1,136,160	412
	――― 合計 ―――	66,204	32,640,047	493
レタス	浜松市内	2,880	138,132	48
	静岡県(浜松市以外)	306	36,504	119
	群馬	1,200	160,704	134
	長野	300,900	34,682,265	115

野菜

品名	産地	数量(kg)	金額(税込)	平均単価
レタス	愛知	1,342	451,980	337
-----	合計	306,628	35,469,585	116
その他レタス	浜松市内	262	30,132	115
	長野	55,715	13,132,885	236
	愛知	10	1,080	108
	その他	200	15,768	79
-----	合計	56,187	13,179,865	235
サラダ菜	浜松市内	1,684	879,552	522
	静岡県(浜松市以外)	1,214	614,736	506
	千葉	524	283,176	540
-----	合計	3,422	1,777,464	519
パセリ	浜松市内	735	786,564	1,070
	静岡県(浜松市以外)	30	15,768	526
	北海道	20	27,540	1,377
	千葉	142	219,672	1,547
	長野	982	1,666,623	1,696
	その他	15	21,060	1,404
-----	合計	1,924	2,737,227	1,422
チンゲンサイ	浜松市内	22,966	7,131,996	311
	静岡県(浜松市以外)	6,297	1,954,011	310
	愛知	1	1,404	1,404
-----	合計	29,264	9,087,411	311
タアサイ	浜松市内	92	30,672	333
	静岡県(浜松市以外)	312	107,568	345
-----	合計	404	138,240	342
その他葉茎菜類	浜松市内	2,117	669,316	316
	静岡県(浜松市以外)	9,631	3,516,966	365
	福島	760	386,639	509
	茨城	18,471	6,805,264	368
	千葉	414	348,710	843
	東京	45	158,328	3,487
	長野	1,188	474,120	399
	岐阜	28	44,550	1,591
	愛知	94	139,752	1,490
	大阪	810	332,424	410
	岡山	8	6,318	790

野菜

品名	産地	数量(kg)	金額(税込)	平均単価
その他葉茎菜類	広島	103	78,408	761
	徳島	1	1,404	2,808
	豪州	2	4,320	2,880
	中国	559	233,006	417
	メキシコ	40	29,484	737
	オランダ	19	31,860	1,713
	NZ	55	71,280	1,296
	米国	382	279,396	731
―― 合計 ――		34,726	13,611,545	392
きゅうり	浜松市内	25,505	5,999,302	235
	静岡県(浜松市以外)	4,772	1,070,820	224
	宮城	80	32,400	405
	山形	550	197,424	359
	福島	56,307	21,744,342	386
	群馬	254,365	66,154,761	260
	埼玉	4,660	1,326,726	285
	山梨	2,670	563,760	211
	岐阜	288	68,255	237
	愛知	19,420	4,206,654	217
	京都	175	35,640	204
	佐賀	375	188,190	502
	熊本	1,725	450,252	261
	宮崎	625	274,104	439
	その他	22,384	7,817,415	349
	―― 合計 ――		393,901	110,130,045
かぼちゃ	浜松市内	29,298	5,128,919	175
	静岡県(浜松市以外)	9,528	2,041,844	214
	栃木	80	24,840	311
	群馬	4,830	1,337,989	277
	長野	1,502	568,620	379
	愛知	382	125,717	329
	鹿児島	44,950	11,780,964	262
	沖縄	4,620	1,246,644	270
	メキシコ	71,230	9,223,781	129
	NZ	7,560	967,928	128
	―― 合計 ――		173,980	32,447,246
なす	浜松市内	3,829	932,992	244
	静岡県(浜松市以外)	12	13,433	1,119
	茨城	80	33,480	419
	栃木	333	115,884	348
	群馬	59,203	28,841,427	487
	山梨	3,880	1,658,556	427
	愛知	74,351	30,137,486	405
	京都	20	10,476	524
	大阪	3	3,780	1,260

野菜

品名	産地	数量(kg)	金額(税込)	平均単価
なす	奈良	496	152,172	307
	和歌山	30	16,416	547
	高知	467	190,404	408
	福岡	13,861	5,387,332	389
	佐賀	812	344,682	424
	熊本	10,636	3,710,718	349
	---- 合計 ----		168,013	71,549,238
こなす	浜松市内	14	1,650	115
	高知	62	128,412	2,071
	---- 合計 ----		76	130,062
トマト	浜松市内	44,213	10,549,725	239
	静岡県(浜松市以外)	12,582	5,192,577	413
	北海道	720	272,808	379
	千葉	496	107,546	217
	石川	1,080	460,080	426
	愛知	217,733	53,142,891	244
	三重	300	115,992	387
	熊本	31,572	6,221,264	197
	宮崎	256	56,160	219
	その他	360	134,460	374
	---- 合計 ----		309,311	76,253,503
ミニトマト	浜松市内	16,380	9,223,786	563
	静岡県(浜松市以外)	9,673	4,812,060	497
	福井	1,491	509,112	341
	長野	9	21,600	2,400
	愛知	65,883	31,585,687	479
	---- 合計 ----		93,436	46,152,245
ピーマン	浜松市内	156	58,436	374
	茨城	97,169	37,404,558	385
	長野	13	5,400	432
	愛知	320	207,360	648
	高知	33	15,012	455
	大分	60	24,948	416
	宮崎	3,934	2,131,421	542
	鹿児島	283	293,058	1,035
	韓国	4,430	2,359,594	533
	オランダ	1,322	1,197,701	906
	---- 合計 ----		107,719	43,697,488
ししとうがらし	浜松市内	436	318,750	731

野菜

品名	産地	数量(kg)	金額(税込)	平均単価	
ししとうがらし	茨 城	189	218,052	1,154	
	岐 阜	63	82,944	1,310	
	愛 知	7	8,640	1,200	
	高 知	815	1,356,912	1,666	
----	合 計	----	1,510	1,985,298	1,315
どうもろこし	浜松市内	33,534	9,164,738	273	
	静岡県(浜松市以外)	14,857	4,801,280	323	
	茨 城	1,810	597,996	330	
	千 葉	2,030	575,640	284	
	山 梨	8,190	2,321,136	283	
	愛 知	35,978	10,191,096	283	
	宮 崎	2,289	843,480	368	
	その他	1,625	369,576	227	
----	合 計	----	100,313	28,864,942	288
オクラ	浜松市内	0	108	771	
	山 梨	32	25,918	810	
	高 知	1,234	1,602,255	1,299	
	鹿児島	13,204	12,530,435	949	
	比 国	24	14,904	621	
	タ イ	2,536	1,658,232	654	
	----	合 計	----	17,030	15,831,852
とうがん	浜松市内	36,924	4,179,168	113	
	静岡県(浜松市以外)	2,090	294,732	141	
	鹿児島	200	26,460	132	
	沖 縄	6,970	1,464,912	210	
----	合 計	----	46,184	5,965,272	129
しろうり	静岡県(浜松市以外)	2	11,124	5,562	
----	合 計	----	2	11,124	5,562
その他果菜類	浜松市内	2,635	1,167,908	443	
	静岡県(浜松市以外)	64	17,358	270	
	熊 本	3,090	2,069,442	670	
	宮 崎	2,952	1,600,936	542	
	鹿児島	9,222	4,599,720	499	
	沖 縄	2,901	1,248,156	430	
	その他	2,412	1,205,820	500	
----	合 計	----	23,276	11,909,340	512

野菜

品名	産地	数量(kg)	金額(税込)	平均単価
いんげん	浜松市内	2,489	1,772,346	712
	静岡県(浜松市以外)	242	175,164	724
	茨城	598	341,280	571
	山梨	20	16,416	821
	長野	244	335,880	1,377
	和歌山	20	9,180	459
	徳島	108	120,096	1,112
	福岡	404	343,548	850
	鹿児島	5,360	4,633,253	864
---- 合計 ----		9,485	7,747,163	817
さやえんどう	浜松市内	26	16,066	618
	北海道	294	691,686	2,353
	青森	412	796,705	1,936
	岩手	5	14,580	2,916
	福島	5,518	5,158,133	935
	茨城	36	25,596	711
	長野	119	308,772	2,595
	岐阜	156	159,408	1,022
	徳島	10	15,552	1,555
---- 合計 ----		6,576	7,186,498	1,093
ピース	浜松市内	202	527,740	2,618
	青森	30	43,416	1,447
	福島	1,650	1,501,740	910
	茨城	160	122,580	766
	岐阜	8	10,584	1,323
	和歌山	124	87,372	707
	徳島	102	114,912	1,127
---- 合計 ----		2,275	2,408,344	1,059
そらまめ	浜松市内	3	270	108
	青森	668	411,112	615
	宮城	216	151,416	701
	秋田	52	41,148	791
	茨城	1,104	374,976	340
	新潟	776	492,750	635
---- 合計 ----		2,819	1,471,672	522
えだまめ	浜松市内	2,475	2,342,620	946
	静岡県(浜松市以外)	10,470	11,575,051	1,106
	群馬	4,235	4,863,876	1,149
	鹿児島	431	288,036	669
---- 合計 ----		17,610	19,069,583	1,083

野菜

品名	産地	数量(kg)	金額(税込)	平均単価
その他豆科野菜類	中国	775	359,100	463
----	合計	775	359,100	463
かんしょ	浜松市内	95	14,040	148
	茨城	41,153	7,481,818	182
	千葉	36,280	9,680,904	267
	徳島	35	15,012	429
	熊本	70	15,120	216
	鹿児島	10	4,320	432
	その他	770	213,084	277
----	合計	78,413	17,424,298	222
ばれいしょ	浜松市内	164,710	13,106,099	80
	静岡県(浜松市以外)	76,062	6,617,850	87
	鹿児島	130,000	5,362,686	41
----	合計	370,772	25,086,635	68
メークイン	浜松市内	58,353	5,788,136	99
	静岡県(浜松市以外)	10,750	1,353,185	126
	北海道	7,720	372,492	48
	長崎	1,390	147,528	106
	鹿児島	9,610	1,032,102	107
----	合計	87,823	8,693,443	99
男爵	浜松市内	166,622	17,045,550	102
	静岡県(浜松市以外)	58,550	6,637,548	113
	北海道	15,300	1,239,300	81
----	合計	240,472	24,922,398	104
さといも	浜松市内	2	216	120
	千葉	560	143,640	257
	宮崎	598	424,590	711
	鹿児島	2,950	1,864,620	632
----	合計	4,109	2,433,066	592
ながいも	浜松市内	144	20,304	141
	北海道	23,790	7,963,488	335
	青森	43,250	13,595,036	314
----	合計	67,184	21,578,828	321

野菜

品名	産地	数量(kg)	金額(税込)	平均単価
やまのいも	群 馬	1,796	1,114,290	620
	千 葉	4,024	2,698,920	671
	---- 合 計 ----	5,820	3,813,210	655
たまねぎ	浜松市内	5,017	659,749	132
	静岡県(浜松市以外)	220	32,292	147
	北海道	5,900	550,800	93
	栃 木	2,040	173,988	85
	愛 知	459,460	36,100,936	79
	兵 庫	77,740	7,930,116	102
	徳 島	6,080	699,192	115
	香 川	380	29,160	77
	佐 賀	1,300	59,508	46
	豪 州	91	16,416	181
	N Z	815	244,512	300
	---- 合 計 ----	559,043	46,496,669	83
にんにく	浜松市内	306	124,318	406
	静岡県(浜松市以外)	1	540	1,080
	青 森	1,978	4,739,148	2,397
	群 馬	1	2,268	2,520
	千 葉	126	290,304	2,304
	徳 島	176	165,672	941
	高 知	0	4,320	10,800
	中 国	5,698	1,667,460	293
	スペイン	9	9,072	1,043
---- 合 計 ----	8,294	7,003,102	844	
らっきょう	浜松市内	33,068	6,249,584	189
	静岡県(浜松市以外)	838	174,873	209
	愛 知	580	66,312	114
	鳥 取	660	709,020	1,074
	徳 島	50	47,520	950
	高 知	650	666,900	1,026
	宮 崎	500	118,800	238
---- 合 計 ----	36,346	8,033,009	221	
エシヤレット	浜松市内	833	1,298,052	1,558
	静岡県(浜松市以外)	182	293,220	1,609
	茨 城	90	211,572	2,351
	オランダ	82	60,480	738
	その他	25	18,900	756
---- 合 計 ----	1,212	1,882,224	1,553	

野菜

品名	産地	数量(kg)	金額(税込)	平均単価
わさび	静岡県(浜松市以外)	48	396,360	8,258
	徳島	1	4,212	5,616
	----- 合計 -----	49	400,572	8,217
しょうが	静岡県(浜松市以外)	6,360	6,770,723	1,065
	茨城	16	19,872	1,242
	千葉	410	405,594	989
	愛知	268	316,656	1,182
	山口	384	86,832	226
	高知	15,348	14,109,958	919
	熊本	2,922	2,520,288	863
	中国	2,205	833,922	378
	その他	1,649	1,581,984	959
----- 合計 -----	29,561	26,645,829	901	
とうがらし	京都	8	18,792	2,349
	熊本	2	2,592	1,296
	----- 合計 -----	10	21,384	2,138
め類	浜松市内	128	198,720	1,553
	岐阜	70	53,062	756
	愛知	13	716,904	56,008
	和歌山	2	9,936	5,520
	広島	8	80,427	10,555
	福岡	80	216,000	2,700
----- 合計 -----	300	1,275,049	4,244	
かいわれ	静岡県(浜松市以外)	7,628	4,303,885	564
	神奈川	302	163,080	540
	広島	473	237,546	502
	----- 合計 -----	8,403	4,704,511	560
しそ	浜松市内	5,397	3,353,484	621
	静岡県(浜松市以外)	1,033	642,509	622
	愛知	2,661	2,939,652	1,105
	広島	3	40,392	11,880
	愛媛	50	14,256	285
	----- 合計 -----	9,145	6,990,293	764
おおば	浜松市内	0	48	107
	愛知	3,631	11,155,857	3,072

野菜

品名	産地	数量(kg)	金額(税込)	平均単価
---	合計	---	---	---
		3,631	11,155,905	3,072
みょうが	千葉	268	134,784	503
	高知	1,080	1,832,597	1,697
---	合計	---	---	---
		1,348	1,967,381	1,459
その他香辛つま物	浜松市内	120	384,264	3,202
	静岡県(浜松市以外)	354	330,026	933
	北海道	46	154,893	3,367
	宮城	7	22,140	3,163
	秋田	7	25,865	3,832
	山形	2	10,324	4,489
	福島	1	6,264	6,264
	茨城	33	72,715	2,171
	栃木	58	142,506	2,442
	群馬	67	76,572	1,151
	埼玉	0	10,638	53,190
	千葉	2	9,180	4,732
	東京	665	1,887,626	2,841
	神奈川	8	5,508	689
	石川	15	11,448	743
	長野	20	33,426	1,639
	岐阜	38	138,382	3,595
	愛知	685	3,078,804	4,494
	三重	6	9,720	1,620
	滋賀	1	2,700	2,700
	京都	44	54,756	1,244
	大阪	555	608,040	1,096
	兵庫	3	12,148	4,339
	奈良	6	3,240	540
	和歌山	1	11,880	11,880
	岡山	15	13,176	878
	広島	2,942	1,272,672	433
	山口	0	2,484	12,420
	徳島	47	74,940	1,582
	高知	83	83,970	1,010
	福岡	11	13,338	1,240
	佐賀	0	4,104	20,520
	大分	7	12,528	1,910
	宮崎	10	8,316	832
	鹿児島	6	8,424	1,404
	沖縄	13	10,800	831
中国	255	124,632	490	
マレーシア	3	10,044	3,348	
NZ	7	15,120	2,160	
タイ	395	423,348	1,071	
台湾	11	25,369	2,265	
米国	4	17,550	4,875	
その他	7	23,328	3,174	

野菜

品名	産地	数量(kg)	金額(税込)	平均単価	
----	合計	----	6,562	9,247,208	1,409
生しいたけ	浜松市内	459	475,663	1,037	
	静岡県(浜松市以外)	5,964	6,347,250	1,064	
	長野	123	144,180	1,172	
	愛知	851	809,352	951	
	三重	768	533,088	694	
	滋賀	2,502	1,838,754	735	
	広島	1,073	585,198	545	
	----	合計	----	11,739	10,733,485
なめこ	静岡県(浜松市以外)	4,028	2,019,383	501	
	長野	11,750	5,173,254	440	
	----	合計	----	15,778	7,192,637
えのきだけ	長野	68,718	13,492,694	196	
	----	合計	----	68,718	13,492,694
しめじ	浜松市内	17,658	6,337,386	359	
	静岡県(浜松市以外)	4,469	1,844,258	413	
	新潟	4,836	1,666,070	345	
	富山	214	88,830	416	
	長野	38,827	12,703,657	327	
	京都	6	18,144	3,024	
	広島	150	53,460	356	
	----	合計	----	66,159	22,711,805
その他きのこ類	浜松市内	9,761	5,493,744	563	
	静岡県(浜松市以外)	3,932	2,771,783	705	
	茨城	400	488,588	1,221	
	千葉	19	59,616	3,105	
	新潟	10,189	6,642,908	652	
	長野	7,733	4,332,446	560	
	和歌山	9	13,500	1,480	
	岡山	414	543,613	1,313	
	----	合計	----	32,457	20,346,198
その他山菜類	秋田	60	207,360	3,456	
	山形	12	45,360	3,780	
	中国	1	1,080	2,160	
	----	合計	----	73	253,800

野菜

品名	産地	数量(kg)	金額(税込)	平均単価
うめ	浜松市内	7,455	1,150,899	154
	静岡県(浜松市以外)	27,055	6,327,871	234
	山 梨	974	87,912	90
	愛 知	26	15,444	594
	奈 良	260	70,200	270
	和歌山	1,700	645,850	380
	徳 島	130	37,800	291
	---- 合 計 ----	37,600	8,335,976	222
ゆず	徳 島	90	181,332	2,017
	高 知	2	7,128	3,960
	大 分	10	10,530	1,053
	---- 合 計 ----	102	198,990	1,957
ぎんなん	愛 知	25	64,800	2,592
---- 合 計 ----	25	64,800	2,592	
その他野菜	浜松市内	512	538,094	1,051
	静岡県(浜松市以外)	200	263,628	1,318
	青 森	42	217,725	5,184
	秋 田	6	9,039	1,458
	千 葉	15	26,244	1,810
	新 潟	357	145,225	407
	岐 阜	216	67,025	311
	愛 知	20	16,200	810
	中 国	10	12,150	1,215
	韓 国	400	285,120	713
	---- 合 計 ----	1,777	1,580,450	889
野菜	合 計	5,790,611	1,269,206,722	219

果実

品名	産地	数量(kg)	金額(税込)	平均単価
ハウスみかん	浜松市内	24,626	27,889,272	1,133
	静岡県(浜松市以外)	406	552,420	1,362
	愛知	1,597	2,007,828	1,257
	高知	100	112,320	1,123
	---- 合計 ----	26,729	30,561,840	1,143
あまなつかん	浜松市内	5	1,620	324
	静岡県(浜松市以外)	21,135	2,959,470	140
	愛媛	17,900	3,510,648	196
	---- 合計 ----	39,040	6,471,738	166
レモン	メキシコ	896	795,852	888
	米国	14,348	5,308,355	370
	その他	7,123	2,786,475	391
	---- 合計 ----	22,367	8,890,682	397
バレンシアオレン	豪州	2,989	771,831	258
	メキシコ	391	41,040	105
	米国	45,769	14,483,953	316
	---- 合計 ----	49,149	15,296,824	311
グレープフルーツ	浜松市内	691	301,050	436
	イスラエル	4,492	758,592	169
	メキシコ	2,601	560,628	216
	その他	10,251	2,181,168	213
	---- 合計 ----	18,035	3,801,438	211
その他柑橘類	浜松市内	365	52,164	143
	静岡県(浜松市以外)	680	293,652	432
	愛媛	11,972	2,305,908	193
	鹿児島	265	77,274	292
	---- 合計 ----	13,282	2,728,998	205
ジョナゴールド	静岡県(浜松市以外)	200	86,400	432
	青森	78,970	33,517,659	424
	---- 合計 ----	79,170	33,604,059	424
ふじ	青森	107,580	51,769,216	481

果実

品名	産地	数量(kg)	金額(税込)	平均単価	
----	合計	----	107,580	51,769,216	481
王林	青森	10,650	3,701,353	348	
----	合計	----	10,650	3,701,353	348
その他りんご類	青森	20,540	7,637,976	372	
----	合計	----	20,540	7,637,976	372
幸水	浜松市内	1,174	1,252,021	1,067	
	山梨	553	903,117	1,633	
----	合計	----	1,727	2,155,138	1,248
びわ	浜松市内	269	155,605	579	
	和歌山	183	157,690	862	
	香川	1,294	1,433,588	1,108	
	長崎	518	617,066	1,191	
----	合計	----	2,264	2,363,949	1,044
もも	浜松市内	15,318	5,967,454	390	
	静岡県(浜松市以外)	4,044	1,493,452	369	
	山梨	61,077	35,112,202	575	
	長野	23	38,448	1,672	
	愛知	5,440	2,443,932	449	
----	合計	----	85,901	45,055,488	525
ネクタリン	山梨	80	58,320	729	
----	合計	----	80	58,320	729
すもも	浜松市内	200	19,957	100	
	静岡県(浜松市以外)	990	494,011	499	
	山梨	9,334	5,378,237	576	
	長野	2,108	1,161,296	551	
	愛知	96	49,680	518	
	和歌山	3,435	1,985,627	578	
----	合計	----	16,163	9,088,808	562
おうとう	静岡県(浜松市以外)	82	125,280	1,528	
	山形	43,908	74,982,933	1,708	
	山梨	2,655	5,714,785	2,153	

果実

品名	産地	数量(kg)	金額(税込)	平均単価
おうとう	島根	245	576,493	2,356
	米 国	7,844	11,616,480	1,481
----	合 計	54,734	93,015,971	1,699
デラウェア	山 形	380	391,932	1,032
	山 梨	2,383	4,552,091	1,911
	大 阪	1,758	1,868,334	1,063
	島 根	21,122	30,154,225	1,428
----	合 計	25,642	36,966,582	1,442
巨峰	山 梨	606	2,128,032	3,509
	長 野	535	1,413,072	2,642
----	合 計	1,141	3,541,104	3,103
ピオーネ	浜松市内	799	1,999,682	2,503
	静岡県(浜松市以外)	26	53,740	2,064
	山 梨	555	1,503,576	2,712
----	合 計	1,379	3,556,998	2,579
その他ぶどう類	浜松市内	185	651,670	3,519
	静岡県(浜松市以外)	42	157,032	3,718
	山 梨	793	4,296,672	5,420
	長 野	259	1,107,648	4,277
	岡 山	5	66,960	13,392
----	合 計	1,284	6,279,982	4,890
いちじく	静岡県(浜松市以外)	1,099	1,637,623	1,490
	愛 知	705	1,033,569	1,465
----	合 計	1,805	2,671,192	1,480
章姫いちご	浜松市内	290	210,038	724
	静岡県(浜松市以外)	59	46,008	782
----	合 計	349	256,046	734
紅ほっぺ	浜松市内	6,790	6,938,620	1,022
	静岡県(浜松市以外)	3,805	2,902,642	763
----	合 計	10,595	9,841,262	929
その他いちご類	浜松市内	6,196	1,116,953	180

果実

品名	産地	数量(kg)	金額(税込)	平均単価
その他いちご類	静岡県(浜松市以外)	585	475,880	814
	愛知	12	25,596	2,093
	米 国	1,009	3,491,573	3,460
---- 合 計 ----		7,802	5,110,002	655
アールスメロン	浜松市内	26,168	21,449,664	820
	静岡県(浜松市以外)	40,411	39,337,077	973
	茨 城	1,730	549,828	318
	愛 知	225	199,260	886
	高 知	40	20,088	502
	熊 本	320	150,552	470
	---- 合 計 ----		68,894	61,706,469
ハネジュウメロン	メキシコ	75,476	3,765,258	50
	米 国	22	7,452	339
	---- 合 計 ----		75,498	3,772,710
プリンスメロン	浜松市内	10	3,240	324
	---- 合 計 ----		10	3,240
エリザベスメロン	静岡県(浜松市以外)	1,550	403,704	260
	愛 知	2,465	712,152	289
	宮 崎	285	102,870	361
	---- 合 計 ----		4,300	1,218,726
アンデスメロン	山 形	230	123,984	539
	茨 城	61,830	20,475,296	331
	---- 合 計 ----		62,060	20,599,280
その他メロン類	静岡県(浜松市以外)	7,369	3,492,504	474
	北海道	24	23,328	972
	茨 城	88,725	28,154,057	317
	愛 知	19,698	7,383,096	375
	熊 本	5,869	2,527,912	431
	米 国	1	0	0
	---- 合 計 ----		121,686	41,580,897
すいか	浜松市内	90,251	17,778,204	197
	静岡県(浜松市以外)	67,914	10,556,514	155
	千 葉	6,396	1,646,892	257

果実

品名	産地	数量(kg)	金額(税込)	平均単価
すいか	愛知	282,020	48,465,216	172
	鳥取	720	198,072	275
	熊本	16,778	2,830,032	169
	―― 合計 ―――	464,079	81,474,930	176
こだますいか	浜松市内	46,974	10,792,872	230
	静岡県(浜松市以外)	58,352	15,059,196	258
	愛知	500	91,854	184
	佐賀	13	3,456	266
	熊本	4,070	949,536	233
	―― 合計 ―――	109,909	26,896,914	245
バナナ	エクアドル	7,256	1,389,065	191
	比国	335,342	59,879,459	179
	その他	3,042	591,624	194
	―― 合計 ―――	345,640	61,860,148	179
パイナップル	沖縄	1,252	594,862	475
	コスタリカ	2,500	491,562	197
	メキシコ	2,470	507,492	205
	比国	78,172	16,847,022	216
	その他	140	22,464	160
	―― 合計 ―――	84,534	18,463,402	218
キウイフルーツ	N Z	92,845	55,030,767	593
	その他	240	190,080	792
	―― 合計 ―――	93,085	55,220,847	593
パパイヤ	宮崎	210	149,040	710
	沖縄	64	16,848	263
	比国	885	305,856	346
	米国	130	140,400	1,080
	―― 合計 ―――	1,289	612,144	475
アボガド	メキシコ	26,120	15,138,680	580
―― 合計 ―――	26,120	15,138,680	580	
その他熱帯性果実	浜松市内	595	461,075	775
	静岡県(浜松市以外)	99	66,759	675
	山形	14	11,642	832

果実

品名	産地	数量(kg)	金額(税込)	平均単価
その他熱帯性果実	千 葉	180	213,840	1,188
	東 京	625	271,273	434
	愛 媛	2	1,663	832
	福 岡	14	11,642	832
	宮 崎	2,511	7,527,081	2,998
	カ ナダ	4	16,200	4,050
	メキシコ	2,415	1,618,164	670
	N Z	48	47,952	999
	比 国	259	103,716	401
	タ イ	487	294,732	605
	台 湾	180	259,632	1,442
	米 国	43	58,190	1,369
	その他	2,009	1,035,374	515
---- 合 計 ----		9,483	11,998,935	1,265
その他の果実	静岡県(浜松市以外)	2,484	6,481,026	2,609
	長 野	569	877,389	1,541
	宮 崎	285	742,284	2,601
	鹿児島	144	190,836	1,325
	メキシコ	78	142,039	1,821
	米 国	261	879,308	3,375
	その他	100	60,480	605
	---- 合 計 ----		3,921	9,373,362
果実	合 計	2,067,914	794,345,650	384

その他

品名	産地	数量(kg)	金額(税込)	平均単価
切りぼし大根	浜松市内	820	1,151,280	1,404
	北海道	214	649,296	3,031
	宮崎	237	639,886	2,703
	----- 合計 -----	1,271	2,440,462	1,920
その他乾燥野菜	静岡県(浜松市以外)	111	410,616	3,710
	岐阜	0	1,620	3,682
	愛知	22	33,966	1,530
	中国	4	23,328	5,254
	----- 合計 -----	138	469,530	3,408
野菜びん缶詰	長野	18	14,580	810
	愛知	15	27,216	1,767
	中国	30	19,472	643
	----- 合計 -----	64	61,268	962
野菜ジュース	秋田	108	51,840	480
	----- 合計 -----	108	51,840	480
野菜水煮	北海道	12	6,048	504
	千葉	9	7,387	821
	東京	11	2,160	196
	中国	3,547	1,372,073	387
	その他	167	397,266	2,382
	----- 合計 -----	3,746	1,784,934	476
豆もやし	静岡県(浜松市以外)	166,866	14,439,633	87
	福島	203	51,079	252
	岐阜	38,701	5,585,999	144
	----- 合計 -----	205,770	20,076,711	98
その他加工野菜	浜松市内	142	41,040	290
	北海道	120	64,152	535
	群馬	8	1,944	259
	新潟	674	236,359	350
	愛知	1,872	392,984	210
	中国	11,770	1,165,644	99
	タイ	60	25,272	421
	----- 合計 -----	14,645	1,927,395	132

その他

品名	産地	数量(kg)	金額(税込)	平均単価
つけもの	福 島	24	17,712	738
	愛 知	6	4,428	738
	宮 崎	930	645,948	695
	鹿児島	600	498,744	831
	---- 合 計 ----	1,560	1,166,832	748
果実びん缶詰	愛 知	3	8,748	2,651
	比 国	339	90,072	265
	タ イ	109	44,064	405
	その他	718	174,960	244
	---- 合 計 ----	1,169	317,844	272
果実ジュース	静岡県(浜松市以外)	6	9,720	1,620
	青 森	2,665	768,854	289
	秋 田	270	121,284	449
	山 梨	570	214,012	375
	長 野	62	33,696	540
	島 根	224	384,048	1,715
	---- 合 計 ----	3,797	1,531,614	403
その他加工果実	静岡県(浜松市以外)	450	574,516	1,278
	東 京	210	133,421	635
	兵 庫	78	68,526	879
	愛 媛	312	238,086	764
	長 崎	8,721	3,409,705	391
	比 国	4,030	731,198	181
	米 国	215	228,404	1,062
	---- 合 計 ----	14,015	5,383,856	384
その他の食品	浜松市内	4,415	1,993,448	452
	静岡県(浜松市以外)	1,067	78,516	74
	北海道	10	16,200	1,620
	青 森	113	152,280	1,348
	埼 玉	252	88,769	352
	東 京	0	33,867	
	石 川	50	19,513	390
	岐 阜	131	28,576	218
	愛 知	2,045	513,149	251
	大 阪	3	72,446	23,220
	奈 良	8	19,440	2,430
	和歌山	0	2,700	
	愛 媛	50	8,424	168
	中 国	1,191	528,134	443
	その他	500	212,544	425

その他

品名	産地	数量(kg)	金額(税込)	平均単価
	―― 合計 ――	9,834	3,768,006	383
その他	浜松市内	6,784	3,396,133	501
	静岡県(浜松市以外)	913	1,177,956	1,291
	北海道	1,240	3,195,136	2,577
	栃 木	98	226,270	2,309
	千 葉	6	4,596	718
	愛 知	383	126,468	330
	大 阪	180	11,016	61
	N Z	3,402	692,400	204
	その他	1,317	583,676	443
	―― 合計 ――	14,324	9,413,651	657
その他	合 計	270,440	48,393,943	179
総 合 計		8,128,965	2,111,946,315	260