

市場月報

平成
30 6

○ 水産物部

- 1 種別取扱高 本月の概要
- 2 種別日別取扱高
- 3 委託・買付別種別取扱高
- 4 県内・県外別種別取扱高
- 5 都道府県別種別取扱高
- 6 品目別取扱数量順位表
- 7 品目別取扱金額順位表
- 8～ 品目産地別取扱高

浜松市中央卸売市場

1 種別取扱高

数量=kg
金額=円(税込)

種別	本月取扱高					一日平均取扱高	
	数量		金額		平均単価	数量	金額
生鮮魚	888,654	46.9 %	680,303,691	37.3 %	766	40,393	30,922,895
冷凍魚	426,567	22.5 %	496,106,769	27.2 %	1163	19,389	22,550,307
塩加品	578,715	30.6 %	644,674,038	35.5 %	1114	26,305	29,303,365
合計	1,893,936	100 %	1,821,084,498	100 %	962	86,088	82,776,568

種別	前月取扱高及び対比			
	数量		金額	
生鮮魚	858,278	103.5 %	661,419,671	102.9 %
冷凍魚	384,140	111.0 %	479,691,773	103.4 %
塩加品	640,184	90.4 %	715,947,625	90.0 %
合計	1,882,602	100.6 %	1,857,059,069	98.1 %

種別	前年同期取扱高及び対比			
	数量		金額	
生鮮魚	1,005,562	88.4 %	760,109,293	89.5 %
冷凍魚	622,946	68.5 %	1,073,854,615	46.2 %
塩加品	577,269	100.3 %	590,394,316	109.2 %
合計	2,205,777	85.9 %	2,424,358,224	75.1 %

本月の概要

- 1 開市日数 22 日
- 2 最高入荷日 6月1日 107,078 kg 4 最高売上日 6月1日 136,817,165 円
- 3 最低入荷日 6月20日 2,949 kg 5 最低売上日 6月20日 3,332,171 円

編集方法

この市場月報は、浜松市中央卸売市場において、当該月中に取引された生鮮食料品(青果部・水産物部)に関し、卸売業者が浜松市中央卸売市場業務条例等の定めるところにより提出した各種報告書に基づいて作成しました。

- 単位 kg・円(税込)にて表示してあります。
- 平均単価 有効桁において、単純平均値を用いています。
- 産地 原則として、当該出荷者の属する都道府県別(属人主義)による産地表示です。
- 端数処理 単位未満の数値を処理してあるため、合計と一致しない場合があります。
- お問い合わせ 浜松市中央卸売市場 053-427-7406

2 種別日別取扱高

数量=kg
金額=円(税込)

		生鮮魚		冷凍魚		塩加品	
日	曜日	数量	金額	数量	金額	数量	金額
6月1日	金	54,339	59,250,142	25,450	31,266,219	27,289	46,300,804
6月2日	土	49,293	33,655,766	20,050	24,774,387	32,256	34,304,499
6月3日	日	525	327,129	0	0	3,190	3,135,705
6月4日	月	41,895	25,716,253	14,028	16,868,395	25,823	21,896,182
6月5日	火	44,152	30,020,675	22,398	20,755,021	27,403	29,847,559
6月6日	水	303	163,831	326	458,892	3,497	2,989,675
6月7日	木	42,105	29,633,316	15,041	18,646,641	24,041	24,478,747
6月8日	金	38,816	27,602,937	20,295	23,069,605	22,275	26,235,962
6月9日	土	52,015	35,071,003	18,596	23,501,699	30,029	35,254,328
6月10日	日	503	357,904	0	0	2,862	3,091,723
6月11日	月	34,782	23,685,121	14,721	17,095,871	28,294	21,067,428
6月12日	火	33,271	24,221,044	27,051	34,854,614	27,789	28,277,835
6月13日	水	376	208,308	354	505,764	2,683	3,145,741
6月14日	木	32,252	26,229,208	18,751	21,917,978	19,275	19,310,862
6月15日	金	37,299	29,925,348	20,731	27,835,886	21,586	25,629,699
6月16日	土	50,002	33,645,688	20,833	25,431,732	27,900	29,546,467
6月17日	日	501	368,879	33	55,242	3,164	4,298,275
6月18日	月	30,303	23,328,503	17,067	19,086,727	26,204	22,855,457
6月19日	火	34,251	27,061,208	16,478	27,858,582	27,676	26,832,151
6月20日	水	289	173,760	318	445,500	2,341	2,712,911
6月21日	木	43,501	30,667,924	21,974	19,349,574	19,352	20,955,061
6月22日	金	33,290	28,258,608	20,335	19,312,442	20,235	22,256,864
6月23日	土	50,468	36,836,356	18,374	20,959,920	26,903	25,899,998
6月24日	日	540	373,054	23	38,502	2,772	4,243,938
6月25日	月	37,976	34,939,681	14,787	16,827,090	24,461	26,395,129
6月26日	火	39,546	29,539,410	16,297	17,756,729	28,600	26,389,547
6月27日	水	363	199,047	300	415,368	2,702	3,195,627
6月28日	木	36,500	28,855,572	13,628	17,506,902	23,169	29,402,863
6月29日	金	29,143	25,051,652	31,287	29,394,351	21,372	52,663,420
6月30日	土	40,057	34,936,364	17,040	20,117,136	23,573	22,059,581

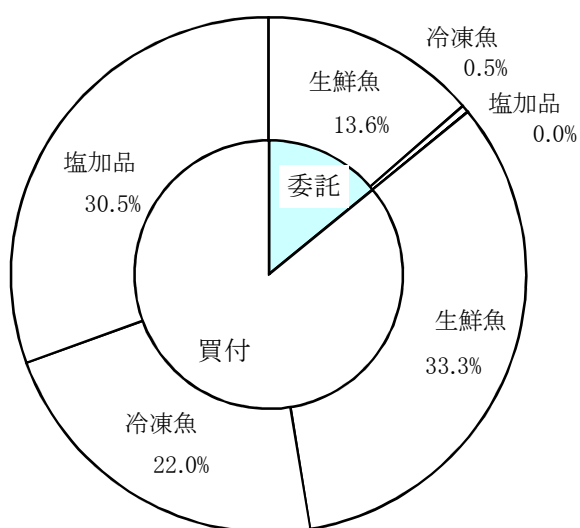
3 委託・買付別種別取扱高

数量=kg
金額=円(税込)

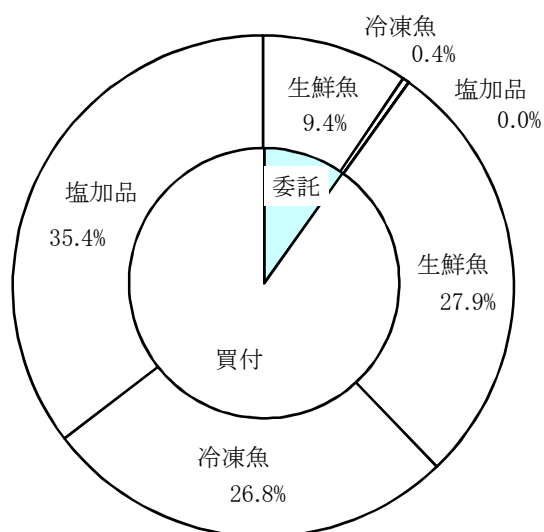
種別	項目	委託	%	買付	%	合計	%
生鮮魚	数量	257,632	28.9	631,022	71.1	888,654	100
	金額	171,673,337	25.2	508,630,354	74.8	680,303,691	100
冷凍魚	数量	9,050	2.1	417,516	97.9	426,567	100
	金額	8,064,004	1.6	488,042,765	98.4	496,106,769	100
塩加品	数量	150	0.0	578,566	100.0	578,715	100
	金額	162,216	0.0	644,511,822	100.0	644,674,038	100
合計	数量	266,832	14.0	1,627,105	86.0	1,893,936	100
	金額	179,899,557	9.8	1,641,184,941	90.2	1,821,084,498	100

委託・買付取扱高比率グラフ

数量



金額



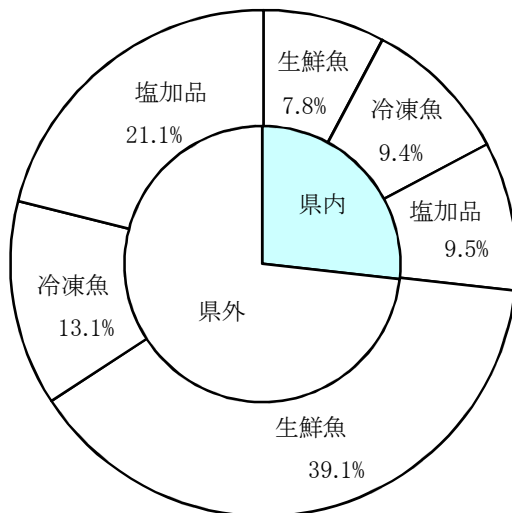
4 県内・県外別種別取扱高

数量=kg
金額=円(税込)

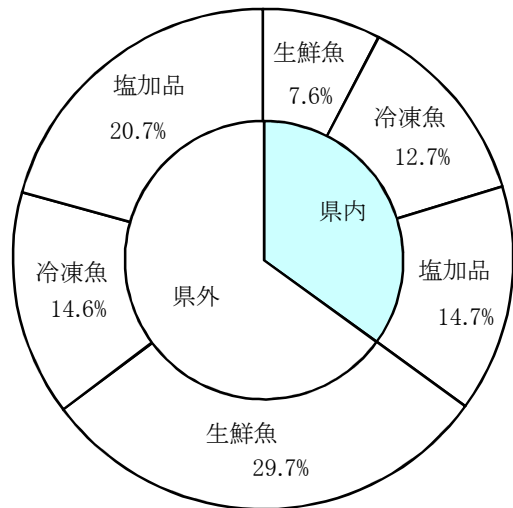
種別	項目	県内	%	県外	%	合計	%
生鮮魚	数量	147,916	16.6	740,739	83.4	888,654	100
	金額	139,055,535	20.4	541,248,156	79.6	680,303,691	100
冷凍魚	数量	178,168	41.7	248,398	58.3	426,567	100
	金額	230,719,645	46.5	265,387,124	53.5	496,106,769	100
塩加品	数量	179,996	31.1	398,720	68.9	578,715	100
	金額	267,691,634	41.5	376,982,404	58.5	644,674,038	100
合計	数量	506,080	26.7	1,387,857	73.3	1,893,936	100
	金額	637,466,814	35.0	1,183,617,684	65.0	1,821,084,498	100

県内・県外取扱高比率グラフ

数量



金額



6 品目別取扱数量順位表

数量=kg

生 鮮 魚				冷 凍 魚			
順位	品 目	数 量	%	順位	品 目	数 量	%
1	かつお	90,529	10.1	1	めばち	95,626	22.4
2	あじ	72,001	8.1	2	さば	53,912	12.6
3	ぶり	71,941	8.0	3	その他えび	26,852	6.2
4	さば	56,520	6.3	4	ぎんざけ	23,241	5.4
5	びんなが	41,386	4.6	5	ほっけ	19,904	4.6
6	まだい	33,651	3.7	6	きわだ	12,691	2.9
7	あさり	26,317	2.9	7	その他いか	10,692	2.5
8	まだこ	23,808	2.6	8	その他魚類	10,224	2.3
9	その他魚類	23,136	2.6	9	その他まぐろ	10,028	2.3
10	するめいか	20,852	2.3	10	かつお	9,417	2.2
11	もずく	20,191	2.2	11	その他かれい	8,417	1.9
12	その他まぐろ	17,857	2.0	12	ずわいがに	8,047	1.8
13	いんどまぐろ	17,344	1.9	13	めぬけ	7,689	1.8
14	かんぱち	17,219	1.9	14	その他ます	7,618	1.7
15	たら	17,188	1.9	15	いんどまぐろ	7,197	1.6
16	ぎんざけ	16,300	1.8	16	ブラックタイガー	7,103	1.6
17	その他さけ	16,201	1.8	17	するめいか	7,083	1.6
18	その他かれい	13,734	1.5	18	びんなが	7,074	1.6
19	めばち	12,447	1.4	19	あまえび	6,865	1.6
20	いなだ	11,828	1.3	20	さわら	5,809	1.3
	そ の 他	268,207	31.1		そ の 他	81,079	20.1
	合 計	888,654	100.0		合 計	426,567	100.0

7 品目別取扱金額順位表

単位＝円(税込)

生 鮮 魚				冷 凍 魚			
順位	品 目	金 額	%	順位	品 目	金 額	%
1	かつお	54,531,433	8.0	1	めばち	108,671,981	21.9
2	まだこ	37,683,582	5.5	2	その他えび	51,100,316	10.3
3	まだい	35,759,666	5.2	3	うなぎ	34,054,246	6.8
4	ぶり	35,529,196	5.2	4	ぎんざけ	22,286,654	4.4
5	あじ	35,288,710	5.1	5	ずわいがに	21,094,686	4.2
6	かんばち	26,314,886	3.8	6	きわだ	18,060,954	3.6
7	その他さけ	25,764,630	3.7	7	その他まぐろ	16,844,085	3.3
8	いんどまぐろ	24,570,856	3.6	8	さば	16,314,381	3.2
9	うなぎ	18,918,629	2.7	9	その他魚類	12,846,954	2.5
10	ぎんざけ	18,460,699	2.7	10	いんどまぐろ	12,452,611	2.5
11	さば	17,195,644	2.5	11	その他ます	12,290,400	2.4
12	あさり	16,815,276	2.4	12	その他いか	12,064,508	2.4
13	ほんまぐろ	15,226,021	2.2	13	ほっけ	10,420,648	2.1
14	するめいか	14,285,243	2.0	14	ブラックタイガー	10,188,644	2.0
15	めばち	13,433,743	1.9	15	ほたてがい	9,930,386	2.0
16	たら	13,201,007	1.9	16	かつお	9,578,813	1.9
17	ひらめ	12,796,500	1.8	17	あまえび	9,539,780	1.9
18	その他まぐろ	12,562,530	1.8	18	ぎんだら	9,443,085	1.9
19	きんめだい	10,055,808	1.4	19	びんなが	8,178,045	1.6
20	その他かれい	8,412,990	1.2	20	ます	7,116,137	1.4
	そ の 他	233,496,642	35.4		そ の 他	83,629,455	17.7
	合 計	680,303,691	100.0		合 計	496,106,769	100.0

8 品目別産地別取扱高

生鮮

品名	産地	数量(kg)	金額(税込)	平均単価
ほんまぐろ	静岡	433	488,095	1,128
	青森	234	325,620	1,392
	宮城	675	821,226	1,217
	千葉	775	2,344,947	3,024
	東京	422	505,267	1,198
	新潟	61	115,884	1,887
	愛知	79	174,830	2,219
	鳥取	3,461	4,827,902	1,395
	佐賀	1,298	3,958,154	3,050
	熊本	487	1,664,096	3,416
---- 合計 ----		7,925	15,226,021	1,921
きわだ	静岡	1,937	1,641,579	847
	宮城	41	26,308	648
	千葉	997	454,671	456
	神奈川	714	303,542	425
	愛知	51	90,930	1,793
	三重	1,719	756,399	440
	高知	97	88,678	913
	鹿児島	1,503	690,525	459
	沖縄	173	350,082	2,019
	---- 合計 ----		7,233	4,402,714
めばち	静岡	602	1,122,237	1,865
	宮城	1,342	1,311,733	977
	福島	96	213,537	2,234
	千葉	2,094	1,581,740	756
	東京	1,447	1,738,447	1,201
	愛知	11	28,512	2,592
	和歌山	1,423	1,619,337	1,138
	鹿児島	125	74,487	594
	沖縄	5,307	5,743,713	1,082
	---- 合計 ----		12,447	13,433,743
びんなが	愛知	40	42,336	1,058
	三重	17	18,360	1,080
	和歌山	40,678	6,870,915	169
	宮崎	650	315,997	486
---- 合計 ----		41,386	7,247,608	175
いんどまぐろ	静岡	338	481,182	1,425

生鮮

品名	産地	数量(kg)	金額(税込)	平均単価
いんどまぐろ	福 島	2,714	3,806,050	1,403
	千 葉	8,161	11,406,770	1,398
	東 京	6,132	8,876,854	1,448
	---- 合 計 ----	17,344	24,570,856	1,417
その他まぐろ	静 岡	2,671	3,939,213	1,475
	宮 城	393	452,055	1,150
	群 馬	87	59,184	679
	東 京	664	1,367,780	2,060
	神奈川	3,503	3,210,592	917
	愛 知	8,995	1,576,206	175
	鳥 取	1,544	1,957,500	1,268
---- 合 計 ----	17,857	12,562,530	703	
かじき	愛 知	10	13,094	1,350
	---- 合 計 ----	10	13,094	1,350
かつお	静 岡	15,966	8,540,441	535
	岩 手	427	253,578	594
	宮 城	1,311	1,315,599	1,004
	千 葉	21,656	12,116,462	560
	神奈川	369	355,860	964
	三 重	34,757	21,529,976	619
	和歌山	5,484	5,283,065	963
	高 知	768	555,591	724
	福 岡	673	206,889	308
	長 崎	7,079	3,316,187	468
	鹿児島	2,040	1,057,785	519
---- 合 計 ----	90,529	54,531,433	602	
しろさけ	青 森	229	37,584	164
	東 京	40	24,840	621
	---- 合 計 ----	269	62,424	232
ぎんざけ	静 岡	20	23,760	1,188
	宮 城	16,180	18,341,899	1,134
	東 京	100	95,040	950
	---- 合 計 ----	16,300	18,460,699	1,133
その他さけ	静 岡	5,061	8,223,150	1,625
	東 京	10,330	15,986,099	1,548
	神奈川	109	223,668	2,052
	長 野	111	167,979	1,512
	愛 知	104	278,759	2,693
	京 都	231	638,270	2,767

生鮮

品名	産地	数量(kg)	金額(税込)	平均単価
その他さけ	大 阪	12	6,480	540
	兵 庫	20	27,000	1,350
	広 島	90	21,058	234
	愛 媛	134	192,167	1,439
	---- 合 計 ----	16,201	25,764,630	1,590
ます	青 森	14	20,151	1,399
	愛 知	14	7,786	556
	---- 合 計 ----	28	27,937	984
その他ます	宮 城	420	543,240	1,293
	愛 知	10	15,778	1,642
	三 重	105	153,090	1,458
	京 都	109	158,340	1,448
	---- 合 計 ----	644	870,448	1,352
まいわし	静 岡	140	18,630	133
	北海道	3,322	914,382	275
	宮 城	284	93,528	329
	栃 木	132	128,304	972
	千 葉	2,624	621,756	237
	東 京	24	6,480	270
	石 川	1,669	536,004	321
	愛 知	362	109,936	304
	大 阪	648	470,058	725
	鳥 取	600	167,400	279
	大 分	1,520	166,320	109
	---- 合 計 ----	11,325	3,232,798	285
うるめいわし	静 岡	1,196	193,130	161
	三 重	5,416	1,120,132	207
	---- 合 計 ----	6,612	1,313,262	199
かたくちいわし	静 岡	135	43,956	326
	神奈川	300	68,796	229
	三 重	228	73,872	324
	大 阪	717	206,820	288
	---- 合 計 ----	1,380	393,444	285
その他いわし	北海道	1,666	405,756	244
	宮 城	1,376	395,064	287
	茨 城	3,636	1,066,608	293
	千 葉	1,120	301,320	269
	石 川	350	75,600	216
	鳥 取	1,560	456,948	293

生鮮

品名	産地	数量(kg)	金額(税込)	平均単価	
----	合計	----	9,708	2,701,296	278
しらす	静岡	594	1,433,065	2,413	
	埼玉	272	873,496	3,209	
----	合計	----	866	2,306,561	2,664
このしろ	静岡	747	5,821,851	7,799	
	千葉	873	229,575	263	
	東京	24	2,592	108	
	愛知	2	3,383	1,692	
	佐賀	146	97,848	670	
----	合計	----	1,792	6,155,249	3,436
にしん	北海道	104	50,544	486	
	東京	322	102,222	317	
	愛知	13	15,552	1,215	
----	合計	----	439	168,318	383
その他にしん・いわし	熊本	76	365,418	4,840	
----	合計	----	76	365,418	4,840
あじ	静岡	12,266	6,963,302	568	
	宮城	145	126,630	873	
	山形	55	9,298	170	
	茨城	6,765	1,821,960	269	
	千葉	17,456	5,309,117	304	
	東京	328	95,472	292	
	富山	4,219	1,609,328	381	
	石川	1,079	623,667	578	
	福井	555	212,112	382	
	愛知	177	60,647	342	
	三重	4,380	2,342,216	535	
	兵庫	8	864	108	
	和歌山	710	343,634	484	
	鳥取	3,144	1,451,962	462	
	島根	8,525	5,156,784	605	
	広島	400	183,600	459	
	山口	5,956	3,753,820	630	
	愛媛	2,452	1,183,377	483	
	福岡	1,918	3,325,312	1,734	
	佐賀	220	142,560	648	
長崎	1,175	545,400	464		
鹿児島	70	27,648	395		
----	合計	----	72,001	35,288,710	490

生鮮

品名	産地	数量(kg)	金額(税込)	平均単価
おあかむろ	静岡	1,962	511,185	261
	三重	594	138,996	234
	―― 合計 ―――	2,556	650,181	254
その他あじ	静岡	584	586,793	1,006
	千葉	131	40,716	311
	愛知	307	477,234	1,554
	三重	88	130,692	1,482
	愛媛	1,126	783,226	696
	高知	101	228,072	2,251
	―― 合計 ―――	2,337	2,246,733	961
さば	静岡	17,196	5,067,425	295
	青森	18	19,828	1,080
	岩手	3,355	913,788	272
	宮城	6,675	1,880,150	282
	茨城	805	293,328	364
	栃木	48	46,656	972
	千葉	2,215	529,054	239
	東京	910	412,991	454
	神奈川	315	111,348	353
	石川	364	477,271	1,312
	愛知	261	73,008	280
	三重	8,049	2,180,541	271
	兵庫	162	238,917	1,475
	和歌山	715	105,948	148
	香川	187	424,107	2,268
	愛媛	2,171	540,432	249
	高知	1,250	347,976	278
	福岡	509	229,276	451
	長崎	265	54,000	204
	鹿児島	11,050	3,249,600	294
―― 合計 ―――	56,520	17,195,644	304	
ぶり	静岡	10,317	3,215,564	312
	青森	3,801	984,583	259
	岩手	5,651	2,202,927	390
	宮城	738	879,755	1,192
	千葉	1,772	581,050	328
	東京	6,640	3,027,071	456
	神奈川	1,638	407,136	249
	富山	8,141	2,086,996	256
	石川	4,916	1,583,804	322
	福井	1,949	583,694	299
	愛知	5,619	5,890,768	1,048
	三重	1,610	2,174,628	1,350
	和歌山	148	26,205	177
	鳥取	1,300	252,720	194
	島根	3,159	859,131	272

生鮮

品名	産地	数量(kg)	金額(税込)	平均単価
ぶり	広島	5,845	1,259,840	216
	愛媛	6,869	9,009,770	1,312
	福岡	621	93,873	151
	長崎	1,206	409,681	340
	---- 合計 ----	71,941	35,529,196	494
いなだ	静岡	400	121,156	303
	富山	500	173,340	347
	石川	2,509	1,045,200	417
	福井	700	426,600	609
	愛知	1,378	594,324	431
	三重	1,054	367,156	348
	鳥取	1,800	483,624	269
	島根	1,188	463,320	390
	山口	1,742	602,262	346
	愛媛	556	240,321	432
---- 合計 ----	11,828	4,517,303	382	
はまち	静岡	211	284,714	1,350
	青森	623	235,456	378
	千葉	717	193,644	270
	三重	358	374,224	1,046
---- 合計 ----	1,909	1,088,038	570	
かんぱち	静岡	5,478	9,245,317	1,688
	東京	1,315	2,350,401	1,788
	愛知	2,451	3,892,127	1,588
	三重	2,958	3,817,908	1,291
	愛媛	4,448	6,137,546	1,380
	高知	140	145,270	1,041
	長崎	187	154,466	825
	宮崎	243	571,851	2,355
---- 合計 ----	17,219	26,314,886	1,528	
ひらまさ	静岡	6	6,048	975
	東京	72	34,900	482
	富山	21	12,160	585
	石川	122	113,970	933
	愛知	11	8,175	779
	三重	100	127,410	1,279
	山口	1,002	561,459	561
	長崎	682	869,468	1,275
---- 合計 ----	2,015	1,733,590	860	
ひらめ	静岡	1,843	3,718,589	2,017
	北海道	267	205,519	769

生鮮

品名	産地	数量(kg)	金額(税込)	平均単価
ひらめ	青 森	4,249	3,624,929	853
	宮 城	1,508	2,053,889	1,362
	秋 田	871	1,288,496	1,480
	山 形	141	100,928	716
	福 島	31	21,862	705
	茨 城	168	121,809	725
	千 葉	141	311,676	2,210
	東 京	41	91,430	2,208
	愛 知	143	202,442	1,417
	三 重	619	1,048,559	1,695
	愛 媛	0	1,296	3,240
	長 崎	5	5,076	1,080
---- 合計 ----		10,027	12,796,500	1,276
まがれい	北海道	173	61,634	357
	東 京	75	49,950	666
---- 合計 ----		248	111,584	451
まこがれい	青 森	310	121,907	394
	宮 城	262	113,496	434
	山 形	8	2,721	324
	茨 城	27	6,145	225
	千 葉	110	104,462	950
	東 京	5	2,700	540
	愛 知	2	2,166	1,354
---- 合計 ----		723	353,597	489
その他かれい	静 岡	66	103,172	1,568
	北海道	2,321	799,546	344
	青 森	605	210,164	347
	宮 城	6,430	4,329,639	673
	秋 田	80	118,561	1,476
	山 形	554	288,345	521
	茨 城	196	96,403	492
	栃 木	458	387,990	847
	千 葉	8	21,060	2,700
	東 京	432	334,666	775
	石 川	865	651,104	753
	愛 知	1,713	1,068,971	624
	大 阪	6	3,369	562
	---- 合計 ----		13,734	8,412,990
したびらめ	静 岡	3	1,819	700
	東 京	18	16,524	918
	愛 知	63	59,500	943
	兵 庫	108	85,136	788

生鮮

品名	産地	数量(kg)	金額(税込)	平均単価	
----	合計	----	192	162,979	850
たら	静岡	127	242,810	1,915	
	北海道	3,697	1,999,749	541	
	宮城	12,097	9,794,959	810	
	東京	717	659,697	920	
	石川	5	1,944	432	
	愛知	545	501,848	921	
----	合計	----	17,188	13,201,007	768
すけそうたら	愛知	50	35,100	702	
----	合計	----	50	35,100	702
ぎんだら	静岡	500	67,392	135	
----	合計	----	500	67,392	135
ぐち	静岡	116	58,362	504	
	宮城	201	89,612	446	
	茨城	4	1,728	432	
	東京	188	97,470	518	
	愛知	35	17,660	509	
	兵庫	175	97,923	560	
	和歌山	856	483,766	565	
	高知	26	9,109	349	
	----	合計	----	1,601	855,630
にべ	静岡	283	133,199	471	
	愛知	10	5,053	495	
	和歌山	483	195,701	405	
	高知	82	28,570	349	
	----	合計	----	858	362,523
はも	静岡	11	17,301	1,559	
	東京	14	38,880	2,700	
	愛知	83	150,571	1,812	
	三重	19	13,890	716	
	兵庫	363	1,068,399	2,942	
	和歌山	6	11,178	1,863	
	岡山	44	97,463	2,225	
	山口	736	920,916	1,252	
	大分	356	536,995	1,508	
----	合計	----	1,633	2,855,593	1,749

生鮮

品名	産地	数量(kg)	金額(税込)	平均単価
まだい	静岡	6,835	9,176,346	1,343
	北海道	33	21,707	656
	青森	2,714	1,686,100	621
	宮城	86	33,318	388
	山形	35	20,673	594
	茨城	3	2,386	702
	東京	458	904,610	1,976
	神奈川	1,260	1,461,149	1,160
	石川	382	254,317	666
	愛知	5,028	4,867,239	968
	三重	4,943	4,922,939	996
	兵庫	83	64,923	780
	和歌山	590	263,403	447
	鳥取	428	123,977	290
	山口	44	32,167	728
	愛媛	10,407	11,721,618	1,126
	高知	19	11,901	626
	福岡	162	88,144	545
	長崎	138	90,599	659
鹿児島	5	12,150	2,700	
―― 合計 ――		33,651	35,759,666	1,063
れんこだい	静岡	83	55,806	672
	石川	440	159,497	363
	福井	36	20,676	570
	愛知	33	28,770	864
	和歌山	175	104,927	601
	山口	1,099	682,538	621
	長崎	242	148,932	615
	―― 合計 ――		2,108	1,201,146
その他たい	静岡	952	658,447	691
	山形	4	1,270	302
	千葉	5	1,036	216
	愛知	695	390,224	561
	三重	5	1,490	324
―― 合計 ――		1,661	1,052,467	634
さわら	静岡	468	594,983	1,271
	青森	14	11,739	851
	千葉	340	312,120	918
	東京	110	84,087	767
	神奈川	66	133,649	2,025
	富山	72	51,105	710
	石川	824	817,514	993
	福井	6,577	5,103,442	776
	愛知	92	105,688	1,146
	三重	4	3,110	864
	山口	675	699,962	1,038

生鮮

品名	産地	数量(kg)	金額(税込)	平均単価
さわら	高知	12	8,634	702
-----	合計	9,253	7,926,033	857
かさご	静岡	59	76,050	1,285
	北海道	74	357,532	4,845
	宮城	118	155,520	1,318
	茨城	9	1,944	216
	東京	120	195,858	1,632
	石川	3	2,592	864
	愛知	327	434,088	1,326
	山口	11	14,342	1,328
	福岡	271	272,287	1,004
	長崎	309	312,346	1,012
-----	合計	1,301	1,822,559	1,401
めぬけ	静岡	24	38,467	1,616
	青森	127	9,330	74
	宮城	360	453,782	1,261
	千葉	82	72,392	885
	東京	407	346,550	851
	愛知	2,380	1,827,789	768
-----	合計	3,380	2,748,310	813
めばる	静岡	0	324	1,620
	北海道	69	18,111	262
	青森	1,021	616,341	604
	宮城	70	13,337	190
	秋田	16	21,600	1,350
	山形	8	2,986	378
	東京	362	214,158	591
	石川	21	29,440	1,389
	愛知	3	4,230	1,692
	山口	51	65,717	1,294
-----	合計	1,621	986,244	608
おこぜ	静岡	6	10,680	1,907
	宮城	37	10,497	281
	秋田	12	20,466	1,780
	福井	20	34,020	1,701
	愛知	16	33,305	2,121
-----	合計	90	108,968	1,209
いぼたい	静岡	505	353,125	699
	愛知	23	41,951	1,840
	山口	10	15,681	1,584
	福岡	175	160,309	916

生鮮

品名	産地	数量(kg)	金額(税込)	平均単価
いぼたい	長 崎	99	121,536	1,229
	鹿児島	18	23,328	1,296
	---- 合計 ----	830	715,930	863
あなご	静 岡	25	68,007	2,760
	宮 城	73	127,558	1,757
	福 島	36	48,242	1,348
	茨 城	203	154,142	760
	千 葉	415	1,134,378	2,733
	東 京	607	1,543,068	2,541
	福 井	30	36,460	1,232
	愛 知	135	41,918	312
	大 阪	24	46,656	1,944
	兵 庫	10	38,988	4,061
	島 根	5	16,200	3,240
	山 口	187	401,001	2,147
	福 岡	36	77,760	2,160
	大 分	312	778,896	2,496
---- 合計 ----	2,096	4,513,274	2,154	
えい	北海道	70	6,804	97
	宮 城	241	124,518	517
	愛 知	1	1,692	1,692
---- 合計 ----	312	133,014	427	
いさき	静 岡	1,345	1,077,572	801
	東 京	255	146,145	574
	愛 知	80	54,325	676
	三 重	330	142,560	432
	和歌山	66	69,012	1,046
	鳥 取	1,921	1,031,950	537
	島 根	34	36,028	1,060
	山 口	2,088	2,193,677	1,051
	福 岡	1,499	990,165	660
	長 崎	117	108,112	927
	---- 合計 ----	7,735	5,849,546	756
すずき	静 岡	4,502	5,848,222	1,299
	千 葉	1,588	1,303,940	821
	東 京	198	157,410	795
	神奈川	49	30,596	627
	石 川	32	18,467	579
	愛 知	26	32,032	1,242
	三 重	525	693,601	1,322
	京 都	21	35,424	1,728
	愛 媛	1	1,322	1,889

生鮮

品名	産地	数量(kg)	金額(税込)	平均単価	
----	合計	----	6,940	8,121,014	1,170
その他すずき類	静岡	17	50,856	3,064	
	石川	3	12,474	3,780	
	愛知	54	131,487	2,453	
	福岡	21	29,030	1,402	
----	合計	----	94	223,847	2,376
あいなめ	北海道	5	2,430	540	
	青森	187	113,911	610	
	宮城	336	421,370	1,255	
	秋田	116	192,746	1,664	
	愛知	2	1,578	789	
----	合計	----	645	732,035	1,135
ほっけ	北海道	610	337,716	554	
	青森	252	129,682	515	
	東京	636	305,748	481	
	石川	100	39,744	397	
----	合計	----	1,598	812,890	509
あんこう	静岡	3	356	108	
	北海道	304	35,684	117	
	宮城	4	12,960	3,240	
	山形	56	27,269	490	
	茨城	9	1,836	216	
	東京	12	33,696	2,808	
----	合計	----	387	111,801	289
あまだい	静岡	325	784,045	2,412	
	山形	4	7,992	1,998	
	東京	6	11,388	1,998	
	石川	126	244,984	1,947	
	福井	2	3,564	1,620	
	島根	13	25,222	1,925	
	山口	208	472,376	2,271	
	福岡	130	237,792	1,836	
----	合計	----	813	1,787,363	2,197
いしだい	静岡	172	305,234	1,775	
	北海道	1	1,555	1,296	
	愛知	1	1,128	2,256	
	山口	3	4,773	1,404	
----	合計	----	177	312,690	1,766

生鮮

品名	産地	数量(kg)	金額(税込)	平均単価
きんめだい	静岡	2,182	3,374,450	1,546
	千葉	1,913	3,341,055	1,747
	東京	211	249,296	1,180
	神奈川	7	22,747	3,297
	愛知	3,273	2,955,076	903
	和歌山	36	46,656	1,296
	高知	31	66,528	2,160
---- 合計 ----		7,653	10,055,808	1,314
いとよりだい	静岡	11	9,790	932
	東京	24	22,473	952
	和歌山	126	74,271	589
	山口	171	158,729	930
	福岡	43	23,112	540
	長崎	41	37,324	917
---- 合計 ----		414	325,699	786
ふえふきだい	静岡	34	15,875	471
---- 合計 ----		34	15,875	471
こち	静岡	302	459,666	1,521
	千葉	15	12,960	864
	東京	4	15,444	3,960
	愛知	700	651,049	930
	島根	8	22,140	2,700
---- 合計 ----		1,029	1,161,259	1,129
さより	東京	12	29,700	2,475
---- 合計 ----		12	29,700	2,475
はた	静岡	156	357,815	2,289
	東京	9	7,430	864
	三重	331	621,165	1,875
	島根	20	43,707	2,196
	山口	416	666,358	1,604
	高知	12	25,704	2,160
	福岡	255	587,098	2,305
	長崎	44	80,275	1,837
	鹿児島	60	161,416	2,704
---- 合計 ----		1,302	2,550,968	1,960
ほうぼう	静岡	69	72,243	1,052
	青森	2	712	324

生鮮

品名	産地	数量(kg)	金額(税込)	平均単価
ほうぼう	愛知	93	67,990	730
	和歌山	165	169,452	1,027
	山口	29	24,721	847
	―― 合計 ―――	358	335,118	935
まとうだい	静岡	126	60,646	482
	宮城	11	7,419	662
	茨城	14	6,485	453
	愛知	7	20,112	2,873
	和歌山	28	3,067	108
	山口	8	4,870	616
―― 合計 ―――	195	102,599	527	
むつ	静岡	201	801,434	3,983
	東京	29	50,608	1,751
	神奈川	11	57,321	5,118
	石川	47	100,008	2,137
	愛知	672	818,573	1,218
	三重	68	10,692	157
	福岡	314	224,185	713
	長崎	339	1,012,911	2,985
	―― 合計 ―――	1,682	3,075,732	1,829
その他ふぐ	静岡	69	25,687	374
	山形	30	18,360	612
	山口	758	338,423	447
―― 合計 ―――	856	382,470	447	
かます	静岡	1,339	1,028,103	768
	千葉	78	85,860	1,102
	東京	192	123,174	642
	神奈川	78	45,781	589
	石川	15	8,100	540
	愛知	78	76,053	981
	三重	60	35,640	594
	和歌山	26	15,055	588
	山口	488	270,080	553
	福岡	78	41,418	529
	長崎	23	13,770	612
	鹿児島	345	231,822	672
	―― 合計 ―――	2,799	1,974,856	706
とびうお	静岡	130	40,190	309
	三重	30	20,952	698
	―― 合計 ―――	160	61,142	382

生鮮

品名	産地	数量(kg)	金額(税込)	平均単価
かわはぎ	静 岡	77	180,682	2,340
	北海道	7	4,438	600
	青 森	1,134	723,697	638
	神奈川	1	1,296	1,620
	石 川	157	71,118	453
	福 井	104	23,328	224
	愛 知	749	611,627	817
	兵 庫	16	6,804	439
	和歌山	293	147,889	505
	山 口	14	9,968	702
	長 崎	13	6,274	472
---- 合 計 ----		2,565	1,787,121	697
ぼら	静 岡	28	12,524	452
	千 葉	10	3,337	324
	愛 知	46	15,387	332
---- 合 計 ----		84	31,248	371
さめ	愛 知	22	1,177	54
	---- 合 計 ----		22	1,177
さんま	青 森	158	11,662	74
	栃 木	60	59,940	999
	千 葉	11,018	5,976,957	542
---- 合 計 ----		11,236	6,048,559	538
にぎす	石 川	360	117,666	327
	愛 知	3,767	2,385,767	633
---- 合 計 ----		4,127	2,503,433	607
しいら	静 岡	250	97,782	391
	千 葉	2,718	814,813	300
	神奈川	261	82,205	315
	三 重	925	313,450	339
---- 合 計 ----		4,154	1,308,250	315
たちうお	静 岡	590	900,828	1,527
	茨 城	37	57,785	1,566
	千 葉	609	1,352,277	2,222
	東 京	10	25,336	2,484
	愛 知	7,890	644,726	82
	和歌山	1,757	2,452,667	1,396
福 岡	50	54,000	1,080	

生鮮

品名	産地	数量(kg)	金額(税込)	平均単価	
---	合計	---	10,943	5,487,619	501
まなかつお	岡山	57	183,016	3,228	
	広島	46	141,542	3,084	
	山口	8	28,684	3,456	
	---	合計	---	111	353,242
その他魚類	静岡	237	271,432	1,145	
	青森	40	82,620	2,066	
	茨城	411	449,928	1,095	
	千葉	17,676	4,585,281	259	
	東京	45	55,890	1,242	
	富山	129	38,124	296	
	石川	212	213,354	1,009	
	福井	26	10,368	393	
	愛知	2,792	1,291,392	463	
	三重	391	75,642	193	
	兵庫	78	120,312	1,542	
	和歌山	195	53,588	274	
	岡山	2	3,240	1,620	
	山口	276	110,892	402	
	高知	38	33,889	885	
	福岡	587	616,809	1,050	
	---	合計	---	23,136	8,012,761
雑魚	静岡	1,254	1,463,537	1,167	
	北海道	46	41,439	909	
	青森	116	63,396	547	
	宮城	770	437,156	568	
	秋田	168	120,960	720	
	茨城	2	4,752	2,376	
	群馬	79	123,714	1,566	
	千葉	93	81,000	873	
	東京	260	192,686	742	
	神奈川	211	524,124	2,484	
	新潟	374	275,246	736	
	石川	8	5,184	648	
	福井	3	1,512	540	
	岐阜	653	1,043,272	1,598	
	愛知	148	251,845	1,698	
	兵庫	26	6,426	246	
	鳥取	5	10,886	2,268	
	山口	57	173,585	3,040	
	徳島	4	3,283	821	
	福岡	180	50,544	281	
長崎	30	29,094	967		
熊本	4	20,736	5,184		
沖縄	57	307,800	5,400		

生鮮

品名	産地	数量(kg)	金額(税込)	平均単価	
----	合計	----	4,546	5,232,177	1,151
にじます	静岡	1,102	1,568,961	1,424	
	長野	60	54,000	900	
----	合計	----	1,162	1,622,961	1,397
やまめ	長野	4	8,553	1,944	
----	合計	----	4	8,553	1,944
うなぎ	静岡	6,393	16,863,595	2,638	
	東京	650	2,055,034	3,160	
----	合計	----	7,043	18,918,629	2,686
あゆ	静岡	3,257	3,253,831	999	
	愛知	68	252,415	3,720	
	滋賀	953	1,379,277	1,447	
	大阪	1	1,010	842	
	和歌山	40	60,048	1,501	
	徳島	88	140,180	1,593	
----	合計	----	4,407	5,086,761	1,154
わかさぎ	青森	959	544,320	568	
	滋賀	8	4,860	648	
----	合計	----	966	549,180	569
どじょう	茨城	12	32,400	2,700	
	千葉	80	190,080	2,376	
----	合計	----	92	222,480	2,418
その他淡水魚	静岡	9	3,726	438	
	長野	1	1,620	1,620	
----	合計	----	10	5,346	563
くるまえば	静岡	77	165,131	2,139	
	愛知	15	74,358	4,860	
	鹿児島	120	857,304	7,144	
----	合計	----	213	1,096,793	5,161
その他くるまえば	静岡	627	1,401,170	2,235	
	東京	10	10,800	1,080	

生鮮

品名	産地	数量(kg)	金額(税込)	平均単価
その他くるまえばい	愛知	13	98,820	7,602
	兵庫	3	2,430	810
	佐賀	20	23,760	1,188
	鹿児島	359	2,230,740	6,214
	沖縄	219	1,404,540	6,413
---- 合計 ----		1,251	5,172,260	4,135
あまえばい	北海道	373	729,845	1,956
	石川	1,404	2,212,056	1,576
	愛知	14	42,768	3,077
	鳥取	40	9,504	238
---- 合計 ----		1,831	2,994,173	1,635
こえばい	静岡	215	1,682,964	7,846
	富山	239	841,212	3,523
---- 合計 ----		453	2,524,176	5,568
いせえばい	静岡	15	148,392	9,763
	千葉	9	88,538	9,729
	東京	10	32,400	3,240
	愛知	82	469,207	5,733
	三重	21	167,184	7,942
---- 合計 ----		137	905,721	6,602
オマール	千葉	71	227,589	3,219
	東京	120	384,710	3,215
	愛知	9	51,973	5,724
---- 合計 ----		199	664,272	3,331
その他えび	静岡	1,004	1,704,672	1,698
	茨城	6	14,852	2,411
	千葉	76	236,020	3,106
	東京	887	1,977,554	2,229
	石川	6	7,560	1,260
	岐阜	510	936,576	1,836
	愛知	503	422,580	840
	滋賀	20	75,600	3,780
	徳島	9	14,018	1,593
---- 合計 ----		3,021	5,389,432	1,784
たらばがに	北海道	40	57,780	1,445
	茨城	14	163,296	11,340
	東京	31	23,587	756
---- 合計 ----		86	244,663	2,858

生鮮

品名	産地	数量(kg)	金額(税込)	平均単価
ずわいがに	青 森	243	1,708,532	7,037
	東 京	42	11,880	280
	島 根	1,525	1,537,501	1,008
	---- 合 計 ----	1,810	3,257,913	1,800
けがに	北海道	35	41,040	1,173
	青 森	12	6,480	540
	宮 城	5	5,454	1,091
	東 京	65	103,140	1,587
	---- 合 計 ----	117	156,114	1,334
わたりがに	静 岡	21	50,143	2,422
	宮 城	3,076	2,910,416	946
	千 葉	7	9,828	1,404
	東 京	30	37,584	1,253
	愛 知	10	18,522	1,781
	---- 合 計 ----	3,144	3,026,493	963
しゃこ	北海道	18	64,260	3,672
	宮 城	129	40,716	316
	愛 知	31	38,770	1,259
	---- 合 計 ----	177	143,746	811
その他かに	静 岡	69	323,088	4,704
	青 森	264	256,435	971
	岩 手	252	266,976	1,059
	宮 城	184	121,694	661
	東 京	194	188,287	971
	愛 知	130	79,768	614
	島 根	12	46,008	3,834
	---- 合 計 ----	1,105	1,282,256	1,161
	こういか	静 岡	11	16,902
茨 城		8	19,172	2,421
東 京		354	252,504	713
愛 知		32	38,476	1,188
和歌山		5	2,916	648
山 口		49	35,594	731
---- 合 計 ----		459	365,564	797
あおりいか	静 岡	7	15,736	2,281
	東 京	8	25,920	3,240
	愛 知	35	81,756	2,323

生鮮

品名	産地	数量(kg)	金額(税込)	平均単価
―― 合計	――	50	123,412	2,463
やりいか	宮 城	98	102,924	1,050
	茨 城	82	76,712	940
	東 京	427	175,608	411
	愛 知	1	4,860	4,860
	島 根	250	151,200	605
	福 岡	300	319,140	1,064
―― 合計	――	1,158	830,444	717
その他やりいか	宮 城	48	37,260	776
	茨 城	20	15,336	767
	福 井	468	339,984	727
	愛 知	167	127,833	764
	和歌山	1,144	804,191	703
	山 口	1,612	2,527,254	1,568
	長 崎	15	32,400	2,160
―― 合計	――	3,474	3,884,258	1,118
するめいか	青 森	1,000	754,866	755
	茨 城	30	14,580	486
	石 川	18,740	12,770,491	681
	福 井	630	480,330	762
	愛 知	199	121,336	611
	三 重	150	64,800	432
	山 口	3	3,240	1,080
	福 岡	100	75,600	756
―― 合計	――	20,852	14,285,243	685
あかいいか	和歌山	86	82,941	961
	山 口	54	174,960	3,240
	福 岡	265	1,464,804	5,528
	長 崎	41	210,924	5,144
	鹿児島	16	33,696	2,160
―― 合計	――	462	1,967,325	4,259
その他いか	北海道	339	308,703	910
	千 葉	135	222,264	1,646
	東 京	24	56,106	2,338
	神奈川	62	77,557	1,260
	新 潟	26	84,324	3,294
	富 山	379	266,490	704
	福 井	150	130,410	869
	愛 知	69	44,232	638
	大 阪	12	25,920	2,160
	兵 庫	656	889,056	1,356

生鮮

品名	産地	数量(kg)	金額(税込)	平均単価	
----	合計	----	1,851	2,105,062	1,137
まだこ	静岡	251	652,428	2,605	
	北海道	19,493	29,199,972	1,498	
	宮城	1,346	3,185,784	2,367	
	山形	77	73,223	956	
	茨城	7	9,072	1,296	
	東京	389	661,131	1,700	
	神奈川	191	154,677	810	
	福井	93	140,664	1,517	
	岐阜	220	393,660	1,789	
	愛知	188	370,897	1,975	
	三重	1,125	2,236,086	1,988	
	大阪	210	166,428	793	
	福岡	220	439,560	1,998	
----	合計	----	23,808	37,683,582	1,583
いいだこ	茨城	486	386,856	796	
	愛知	10	6,431	677	
----	合計	----	496	393,287	794
その他たこ	北海道	374	743,284	1,986	
	青森	692	1,033,821	1,495	
	宮城	700	1,007,370	1,439	
	福島	6	6,717	1,138	
	茨城	1,892	4,602,150	2,433	
	福井	141	237,517	1,685	
	愛知	89	177,447	2,001	
----	合計	----	3,893	7,808,306	2,006
うに	静岡	10	138,024	13,942	
	北海道	456	6,170,536	13,540	
	青森	27	147,312	5,456	
	東京	59	340,470	5,820	
	大阪	45	467,208	10,382	
	兵庫	12	12,441	1,037	
----	合計	----	608	7,275,991	11,965
なまこ	石川	180	43,848	244	
----	合計	----	180	43,848	244
くじら	宮城	38	126,252	3,331	
	東京	142	453,384	3,193	
	大阪	70	177,120	2,545	
	兵庫	265	110,160	416	

生鮮

品名	産地	数量(kg)	金額(税込)	平均単価
くじら	山口	15	114,588	7,742
-----	合計	529	981,504	1,854
くらげ	佐賀	126	40,824	324
-----	合計	126	40,824	324
ほや	青森	20	4,320	216
	岩手	12	7,776	648
	宮城	1,535	157,032	102
	東京	0	0	
-----	合計	1,567	169,128	108
その他の水産動物類	静岡	31	31,191	1,020
	東京	19	88,697	4,644
	福岡	3	11,618	3,564
	佐賀	22	81,475	3,737
-----	合計	75	212,981	2,850
あわび類	静岡	177	641,844	3,626
	岩手	10	27,000	2,700
	宮城	43	316,778	7,324
	千葉	77	505,301	6,534
	東京	35	157,933	4,519
	愛知	116	552,742	4,775
	三重	15	127,736	8,690
	山口	7	31,951	4,500
-----	合計	480	2,361,285	4,919
さざえ	静岡	289	345,052	1,194
	千葉	100	139,050	1,391
	東京	5	3,780	756
	神奈川	50	37,800	756
	石川	165	130,410	790
	福井	478	352,585	737
	愛知	10	7,020	702
	三重	504	692,820	1,376
	兵庫	270	251,100	930
	山口	40	102,600	2,565
	長崎	281	226,406	805
-----	合計	2,192	2,288,623	1,044
ばい	北海道	844	1,047,816	1,241
	宮城	91	35,612	391
	山形	383	322,488	842
	福島	16	3,996	250

生鮮

品名	産地	数量(kg)	金額(税込)	平均単価
ばい	千葉	105	210,600	2,006
	東京	117	279,612	2,390
	石川	181	141,419	782
	福井	358	281,791	787
	三重	314	257,580	820
	鳥取	30	17,820	594
	岡山	62	33,480	540
	山口	164	160,378	978
----	合計	2,665	2,792,592	1,048
ながらみ	静岡	172	212,875	1,238
	千葉	2,460	2,402,838	977
----	合計	2,632	2,615,713	994
その他巻貝	静岡	40	12,700	314
	兵庫	3	65,232	22,650
	岡山	92	52,260	569
----	合計	135	130,192	964
あかがい	千葉	472	552,960	1,172
	東京	79	168,480	2,135
	愛知	3	1,657	552
	兵庫	941	473,580	504
	山口	112	96,228	859
----	合計	1,606	1,292,905	805
たいらがい	北海道	156	329,184	2,110
	東京	18	19,440	1,080
	愛知	140	145,462	1,039
----	合計	314	494,086	1,574
その他いがい	東京	200	39,960	200
----	合計	200	39,960	200
ほたてがい	北海道	1,325	2,261,595	1,707
	青森	2,860	1,179,738	413
	岩手	261	236,250	904
	宮城	249	1,089,018	4,382
	東京	852	1,812,294	2,127
----	合計	5,546	6,578,895	1,186
かき	静岡	96	71,982	750
	北海道	146	477,684	3,272

生鮮

品名	産地	数量(kg)	金額(税込)	平均単価
かき	宮 城	102	120,096	1,177
	千 葉	163	46,407	285
	東 京	45	50,868	1,143
	石 川	62	162,864	2,627
	愛 知	144	71,928	498
	三 重	870	272,862	314
	兵 庫	4,304	381,974	89
	鳥 取	72	13,435	187
	広 島	363	266,457	735
	徳 島	87	283,608	3,275
	宮 崎	10	43,200	4,320
---- 合計 ----		6,463	2,263,365	350
あおやぎ	千 葉	64	245,430	3,835
	---- 合計 ----	64	245,430	3,835
ばかがい	北海道	136	81,432	599
	千 葉	100	124,200	1,242
	東 京	20	19,980	999
	愛 知	30	62,640	2,088
	---- 合計 ----	286	288,252	1,008
あさり	静 岡	25,976	16,542,036	637
	北海道	310	225,720	728
	宮 城	10	9,720	972
	千 葉	21	37,800	1,800
	---- 合計 ----	26,317	16,815,276	639
はまぐり	茨 城	15	12,960	864
	千 葉	495	624,240	1,261
	東 京	25	23,220	929
	愛 知	5	5,151	972
	三 重	778	564,944	726
	大 分	5	3,644	810
	---- 合計 ----	1,323	1,234,159	933
その他あさり・はまぐり	千 葉	108	91,800	850
	愛 知	2,031	770,991	380
	---- 合計 ----	2,139	862,791	403
しじみ	静 岡	83	4,346	52
	北海道	20	20,520	1,026
	青 森	1,058	306,720	290
	茨 城	1,147	991,008	864
	千 葉	28	47,736	1,705

生鮮

品名	産地	数量(kg)	金額(税込)	平均単価
しじみ	東京	16	11,318	721
	愛知	775	485,160	626
	三重	61	22,507	368
	島根	530	373,680	705
	福岡	93	87,048	936
---- 合計 ----		3,810	2,350,043	617
その他二枚貝	静岡	11	17,160	1,512
	北海道	30	19,440	648
	千葉	499	191,862	384
	東京	532	226,065	425
	愛知	2,804	4,334,765	1,546
	岡山	10	7,020	702
	広島	60	42,120	702
	香川	6	19,440	3,240
	長崎	108	167,184	1,548
---- 合計 ----		4,060	5,025,056	1,238
こんぶ	静岡	1	8,262	9,180
	北海道	69	93,569	1,362
	宮城	49	25,682	526
	新潟	271	119,556	441
	愛知	402	295,221	734
	三重	1,860	1,022,964	550
	広島	466	2,028,363	4,352
---- 合計 ----		3,118	3,593,617	1,153
わかめ	静岡	532	795,814	1,496
	宮城	3,625	2,819,947	778
	東京	900	171,522	191
	神奈川	8	4,752	594
	新潟	66	468,721	7,102
	愛知	3,314	684,215	206
	三重	995	827,442	832
	兵庫	50	33,480	670
	山口	1,695	999,216	590
---- 合計 ----		11,185	6,805,109	608
のり	静岡	3,860	1,797,869	466
	東京	6	14,407	2,484
	愛知	60	5,832	97
	兵庫	192	15,897	83
---- 合計 ----		4,117	1,834,005	445
ひじき	新潟	107	87,976	822
	三重	160	204,418	1,276

生鮮

品名	産地	数量(kg)	金額(税込)	平均単価
ひじき	山口	4,489	1,492,441	332
-----	合計	4,756	1,784,835	375
もずく	千葉	7,907	235,656	30
	東京	2	45,921	19,134
	新潟	28	34,407	1,215
	石川	370	185,220	501
	愛知	5,171	706,572	137
	三重	126	80,081	634
	広島	131	211,585	1,613
	山口	5,718	1,644,948	288
	沖縄	736	298,080	405
-----	合計	20,191	3,442,470	170
その他海藻	徳島	34	51,462	1,536
	福岡	91	123,120	1,350
	熊本	560	202,500	362
-----	合計	685	377,082	551
生鮮	合計	888,654	680,303,691	766

冷凍

品名	産地	数量(kg)	金額(税込)	平均単価
ほんまぐろ	静岡	414	700,154	1,690
	千葉	48	275,670	5,743
	東京	208	689,999	3,313
	---- 合計 ----	671	1,665,823	2,484
きわだ	静岡	11,801	17,151,486	1,453
	愛知	890	909,468	1,022
	---- 合計 ----	12,691	18,060,954	1,423
めばち	静岡	88,956	101,312,034	1,139
	千葉	355	628,883	1,770
	東京	246	531,198	2,159
	神奈川	6,069	6,199,866	1,022
	---- 合計 ----	95,626	108,671,981	1,136
びんなが	静岡	6,458	7,204,317	1,116
	東京	416	606,528	1,458
	神奈川	200	367,200	1,836
	---- 合計 ----	7,074	8,178,045	1,156
いんどまぐろ	静岡	6,302	10,902,865	1,730
	東京	185	494,048	2,675
	神奈川	710	1,055,698	1,486
	---- 合計 ----	7,197	12,452,611	1,730
その他まぐろ	静岡	5,988	6,474,010	1,081
	群馬	46	105,300	2,289
	東京	815	2,146,308	2,635
	神奈川	68	173,286	2,548
	愛知	3,112	7,945,181	2,553
	---- 合計 ----	10,028	16,844,085	1,680
かじき	静岡	3,418	3,274,156	958
	---- 合計 ----	3,418	3,274,156	958
かつお	静岡	9,234	9,340,511	1,012
	愛知	183	238,302	1,302
	---- 合計 ----	9,417	9,578,813	1,017
しろさけ	北海道	2,563	2,861,092	1,116

冷凍

品名	産地	数量(kg)	金額(税込)	平均単価
しろさけ	東 京	2,150	2,516,400	1,170
	愛 知	470	548,100	1,166
----	合 計	5,183	5,925,592	1,143
ぎんざけ	静 岡	13,338	11,505,284	863
	東 京	8,488	8,980,470	1,058
	愛 知	1,415	1,800,900	1,273
----	合 計	23,241	22,286,654	959
べにざけ	東 京	534	713,232	1,336
	愛 知	544	605,500	1,112
----	合 計	1,078	1,318,732	1,223
ますのすけ	三 重	30	31,752	1,058
	----	合 計	30	31,752
その他さけ	静 岡	31	58,699	1,905
	東 京	208	350,352	1,684
----	合 計	239	409,051	1,713
ます	北海道	511	332,563	651
	東 京	3,410	4,652,337	1,364
	愛 知	160	230,796	1,442
	三 重	10	13,770	1,377
	福 岡	1,230	1,886,671	1,534
----	合 計	5,321	7,116,137	1,337
その他ます	静 岡	5,020	7,601,688	1,514
	東 京	2,078	3,986,820	1,918
	愛 知	220	273,240	1,242
	三 重	300	428,652	1,429
----	合 計	7,618	12,290,400	1,613
まいわし	北海道	5,495	1,064,642	194
	青 森	23	39,190	1,719
	千 葉	30	25,920	864
	東 京	220	95,580	434
----	合 計	5,768	1,225,332	212
その他いわし	東 京	180	155,520	864
	----	合 計	180	155,520

冷凍

品名	産地	数量(kg)	金額(税込)	平均単価
しらす	静岡	24	93,312	3,888
----- 合計 -----	----	24	93,312	3,888
このしろ	大阪	18	22,680	1,260
----- 合計 -----	----	18	22,680	1,260
にしん	北海道	12	10,692	891
----- 合計 -----	----	12	10,692	891
あじ	静岡	159	144,730	910
	千葉	250	34,020	136
	東京	1,775	989,388	557
	神奈川	80	54,432	680
	愛知	877	825,768	942
	大阪	1,360	969,408	713
	鳥取	900	110,160	122
	山口	14	24,882	1,728
----- 合計 -----	----	5,415	3,152,788	582
さば	静岡	1,328	1,100,800	829
	北海道	20	1,080	54
	青森	7	9,953	1,382
	岩手	12,450	5,288,760	425
	宮城	850	618,084	727
	千葉	1,465	951,048	649
	東京	27,411	2,311,924	84
	神奈川	160	142,560	891
	石川	720	597,996	831
	愛知	8,388	4,411,044	526
	三重	740	503,388	680
	大阪	12	7,192	599
	鳥取	361	370,552	1,025
----- 合計 -----	----	53,912	16,314,381	303
ぶり	北海道	710	445,608	628
	青森	1,522	565,816	372
	東京	203	51,683	255
	愛知	6	345	54
	三重	33	34,638	1,046
	鳥取	791	256,219	324
	長崎	214	131,868	616
----- 合計 -----	----	3,479	1,486,177	427

冷凍

品名	産地	数量(kg)	金額(税込)	平均単価
ひらまさ	東京	60	106,920	1,782
----- 合計 -----		60	106,920	1,782
ひらめ	宮城	4	7,560	1,890
	大阪	10	11,880	1,188
----- 合計 -----		14	19,440	1,389
その他かれい	静岡	1,660	1,003,860	605
	北海道	788	249,577	317
	宮城	878	1,268,982	1,446
	栃木	120	90,720	756
	東京	1,818	2,252,340	1,239
	神奈川	48	58,752	1,224
	愛知	3,001	1,909,155	636
	三重	104	106,704	1,026
----- 合計 -----		8,417	6,940,090	825
たら	静岡	2	5,189	2,092
	愛知	330	320,760	972
----- 合計 -----		332	325,949	980
メルルーサ	静岡	10	18,972	1,976
	東京	584	550,692	943
----- 合計 -----		594	569,664	960
その他たら	宮城	528	658,983	1,249
	東京	3,157	2,103,949	666
	愛知	638	455,068	713
----- 合計 -----		4,323	3,218,000	744
ぎんだら	静岡	205	210,600	1,027
	福島	1,134	2,112,641	1,863
	東京	2,177	5,337,818	2,452
	愛知	463	981,064	2,120
	三重	363	800,962	2,207
----- 合計 -----		4,342	9,443,085	2,175
れんこだい	長崎	50	51,030	1,021
----- 合計 -----		50	51,030	1,021
その他たい	静岡	2,251	1,735,128	771
	宮城	110	116,424	1,058

冷凍

品名	産地	数量(kg)	金額(税込)	平均単価
その他たい	東 京	580	451,656	779
---- 合計 ----		2,941	2,303,208	783
さわら	静 岡	106	113,341	1,069
	東 京	2,752	2,537,892	922
	神奈川	2,606	2,483,065	953
	愛 知	345	330,804	959
---- 合計 ----		5,809	5,465,102	941
めぬけ	静 岡	188	262,989	1,401
	栃 木	24	61,560	2,565
	東 京	1,834	872,654	476
	石 川	1,638	977,734	597
	愛 知	4,006	2,773,850	693
---- 合計 ----		7,689	4,948,787	644
めばる	東 京	30	31,428	1,048
---- 合計 ----		30	31,428	1,048
いぼたい	静 岡	493	73,836	150
	宮 城	270	343,251	1,271
	千 葉	80	69,120	864
	東 京	711	522,698	735
---- 合計 ----		1,554	1,008,905	649
あなご	静 岡	134	527,983	3,928
	東 京	874	2,050,812	2,346
	愛 知	15	102,060	6,804
	福 岡	40	155,520	3,888
---- 合計 ----		1,063	2,836,375	2,667
ほっけ	静 岡	5,479	3,707,392	677
	北海道	7,045	2,850,420	405
	東 京	170	177,336	1,043
	愛 知	7,210	3,685,500	511
---- 合計 ----		19,904	10,420,648	524
あんこう	北海道	660	82,182	125
---- 合計 ----		660	82,182	125
あまだい	大 阪	10	17,820	1,782

冷凍

品名	産地	数量(kg)	金額(税込)	平均単価	
----	合計	----	10	17,820	1,782
きんめだい	宮城	220	463,320	2,106	
	東京	690	1,017,360	1,474	
----	合計	----	910	1,480,680	1,627
いとよりだい	東京	11	12,960	1,178	
----	合計	----	11	12,960	1,178
さより	愛知	108	279,936	2,592	
----	合計	----	108	279,936	2,592
むつ	愛知	20	64,800	3,240	
----	合計	----	20	64,800	3,240
かます	東京	30	15,390	513	
----	合計	----	30	15,390	513
さんま	静岡	117	70,372	601	
	北海道	4,199	1,570,522	374	
	東京	8	6,264	783	
	愛知	38	63,588	1,656	
----	合計	----	4,362	1,710,746	392
にぎす	愛知	216	76,010	352	
----	合計	----	216	76,010	352
しいら	長崎	360	272,160	756	
----	合計	----	360	272,160	756
たちうお	東京	1,210	1,063,800	879	
	神奈川	40	29,592	740	
----	合計	----	1,250	1,093,392	875
その他魚類	静岡	1,370	3,313,062	2,418	
	茨城	410	223,560	545	
	東京	3,004	4,490,686	1,495	
	神奈川	14	17,386	1,271	
	石川	1	1,728	1,440	

冷凍

品名	産地	数量(kg)	金額(税込)	平均単価
その他魚類	長野	30	108,000	3,600
	愛知	2,326	2,641,480	1,136
	三重	270	270,024	1,000
	和歌山	74	85,320	1,153
	鳥取	2,725	1,695,708	622
---- 合計 ----		10,224	12,846,954	1,257
雑魚	静岡	19	55,208	2,875
	東京	192	167,572	875
	愛知	40	39,744	994
---- 合計 ----		251	262,524	1,047
うなぎ	静岡	3,269	27,275,788	8,343
	東京	736	2,468,448	3,354
	神奈川	316	1,014,930	3,212
	石川	30	72,360	2,412
	愛知	470	2,002,320	4,260
	三重	320	1,220,400	3,814
---- 合計 ----		5,141	34,054,246	6,624
あゆ	静岡	318	396,475	1,246
	東京	30	48,600	1,620
---- 合計 ----		348	445,075	1,278
わかさぎ	福島	50	24,948	499
	千葉	15	7,776	518
	東京	125	58,914	471
---- 合計 ----		190	91,638	482
ブラックタイガー	静岡	619	950,616	1,535
	千葉	939	1,314,360	1,400
	東京	1,463	2,068,934	1,414
	岐阜	1,423	1,616,544	1,136
	愛知	2,137	3,484,350	1,630
	三重	521	753,840	1,446
---- 合計 ----		7,103	10,188,644	1,435
その他くるまえび	東京	180	529,740	2,943
---- 合計 ----		180	529,740	2,943
あまえび	宮城	97	262,440	2,700
	東京	4,012	5,452,801	1,359
	愛知	2,615	2,259,403	864

冷凍

品名	産地	数量(kg)	金額(税込)	平均単価
あまえび	三重	141	1,565,136	11,100
----- 合計 -----		6,865	9,539,780	1,390
こえび	静岡	23	126,360	5,616
	栃木	80	198,720	2,484
	大阪	40	11,232	281
----- 合計 -----		143	336,312	2,360
いせえび	静岡	70	260,712	3,724
	東京	147	860,413	5,845
	愛知	134	525,960	3,919
----- 合計 -----		351	1,647,085	4,687
その他えび	静岡	3,288	5,002,208	1,521
	千葉	644	2,050,920	3,185
	東京	11,195	14,476,550	1,293
	岐阜	5,504	18,907,023	3,435
	愛知	5,344	9,902,238	1,853
	三重	432	426,837	988
	大阪	408	221,140	541
	兵庫	18	56,376	3,132
	福岡	18	57,024	3,168
----- 合計 -----		26,852	51,100,316	1,903
たらばがに	茨城	42	197,208	4,695
	東京	36	154,980	4,281
	愛知	29	110,376	3,806
----- 合計 -----		107	462,564	4,315
ずわいがに	静岡	10	30,888	3,089
	北海道	75	527,904	7,039
	東京	2,991	5,460,357	1,825
	石川	30	10,800	360
	愛知	3,223	10,597,447	3,288
	大阪	786	1,728,864	2,200
	鳥取	670	1,915,596	2,859
	島根	182	587,304	3,234
	福岡	79	235,526	2,974
----- 合計 -----		8,047	21,094,686	2,622
けがに	東京	228	932,904	4,092
	愛知	8	43,200	5,400
----- 合計 -----		236	976,104	4,136

冷凍

品名	産地	数量(kg)	金額(税込)	平均単価	
わたりがに	東 京	680	467,677	688	
	愛 知	32	25,920	810	
	大 阪	286	221,269	774	
----	合 計	----	998	714,866	716
その他かに	千 葉	10	23,760	2,376	
	----	合 計	----	10	23,760
こういか	東 京	1,711	4,796,982	2,803	
	愛 知	68	253,368	3,726	
	三 重	70	105,840	1,512	
----	合 計	----	1,849	5,156,190	2,788
あおりいか	東 京	287	371,466	1,297	
	----	合 計	----	287	371,466
やりいか	静 岡	903	1,435,548	1,590	
	東 京	65	120,852	1,859	
	三 重	472	458,028	970	
	大 阪	90	106,920	1,188	
	福 岡	140	270,000	1,929	
----	合 計	----	1,670	2,391,348	1,432
するめいか	静 岡	1,571	1,170,612	745	
	青 森	26	38,664	1,487	
	茨 城	294	339,357	1,154	
	千 葉	50	26,514	530	
	東 京	3,716	4,072,302	1,096	
	新 潟	6	29,445	4,601	
	愛 知	600	384,858	641	
	大 阪	810	643,156	795	
	長 崎	10	13,500	1,350	
----	合 計	----	7,083	6,718,408	949
あかいか	千 葉	1,710	1,121,202	656	
	----	合 計	----	1,710	1,121,202
その他いか	青 森	600	549,720	916	
	千 葉	6,035	5,747,117	952	
	東 京	216	280,124	1,300	
	新 潟	254	496,259	1,954	
	石 川	1,149	940,248	819	

冷凍

品名	産地	数量(kg)	金額(税込)	平均単価
その他いか	愛知	130	122,660	944
	三重	750	515,785	688
	徳島	52	116,748	2,245
	沖縄	1,507	3,295,847	2,187
---- 合計 ----		10,692	12,064,508	1,128
まだこ	静岡	3,034	5,561,919	1,833
	茨城	873	1,404,756	1,609
	東京	20	42,660	2,133
---- 合計 ----		3,927	7,009,335	1,785
くじら	東京	3	9,396	3,132
---- 合計 ----		3	9,396	3,132
ばい	東京	111	482,004	4,342
---- 合計 ----		111	482,004	4,342
その他いがい	東京	149	104,598	702
---- 合計 ----		149	104,598	702
ほたてがい	静岡	40	49,680	1,242
	青森	12	19,440	1,620
	東京	1,534	2,465,221	1,607
	愛知	3,780	7,396,045	1,957
---- 合計 ----		5,366	9,930,386	1,851
かき	東京	20	23,760	1,188
	愛知	60	68,040	1,134
	広島	90	71,820	798
---- 合計 ----		170	163,620	962
ばかがい	東京	168	369,144	2,197
---- 合計 ----		168	369,144	2,197
あさり	東京	315	195,560	622
	岐阜	21	18,662	884
	愛知	2,200	1,330,992	605
---- 合計 ----		2,536	1,545,214	609
はまぐり	東京	10	5,940	594

冷凍

品名	産地	数量(kg)	金額(税込)	平均単価	
----	合計	----	10	5,940	594
その他二枚貝	東京	92	193,428	2,102	
----	合計	----	92	193,428	2,102
もずく	愛知	342	153,900	450	
----	合計	----	342	153,900	450
その他食品	静岡	519	496,861	957	
	愛知	140	145,152	1,037	
----	合計	----	659	642,013	974
冷凍	合計	426,567	496,106,769	1,163	

塩蔵加工

品名	産地	数量(kg)	金額(税込)	平均単価
かずのこ	北海道	23	436,536	19,146
	神奈川	24	82,944	3,456
	新潟	26	42,768	1,620
	富山	6	22,032	3,672
	兵庫	4	64,152	17,820
----	合計	83	648,432	7,831
すじこ	青森	8	141,480	17,685
	東京	164	714,528	4,357
----	合計	172	856,008	4,977
いくら	北海道	238	2,725,056	11,431
	青森	11	423,144	39,180
	千葉	10	280,800	28,080
	東京	370	4,504,615	12,181
	愛知	97	246,498	2,546
	大阪	64	170,076	2,657
	福岡	804	1,126,167	1,401
----	合計	1,593	9,476,356	5,947
たらこ	静岡	24	58,320	2,430
	北海道	300	421,200	1,404
	群馬	24	48,600	2,025
	東京	557	1,035,289	1,859
	福井	472	719,064	1,523
	愛知	46	34,583	745
	大阪	21	27,928	1,357
	山口	20	49,680	2,484
	福岡	254	687,829	2,712
----	合計	1,718	3,082,493	1,795
その他魚卵	東京	23	61,526	2,721
	神奈川	501	563,584	1,125
	兵庫	251	98,496	393
----	合計	774	723,606	935
白子	山形	126	205,254	1,629
	山口	138	161,352	1,173
----	合計	264	366,606	1,391
塩さけ	静岡	1,606	1,721,948	1,072
	北海道	1,250	2,171,954	1,738
	宮城	8,888	8,839,488	995

塩蔵加工

品名	産地	数量(kg)	金額(税込)	平均単価
塩さけ	千葉	1,800	2,085,865	1,159
	東京	11,426	11,669,482	1,021
	愛知	17,296	17,891,443	1,034
	三重	6,799	6,882,039	1,012
	---- 合計 ----	49,065	51,262,219	1,045
塩ます	北海道	1	9,720	16,200
	愛知	60	54,540	909
	---- 合計 ----	61	64,260	1,060
塩さば	静岡	77	46,332	602
	北海道	7,185	2,504,994	349
	青森	909	716,745	789
	茨城	1	4,320	4,320
	千葉	5,468	5,904,724	1,080
	東京	255	131,220	514
	岐阜	4,130	2,236,248	541
	愛知	1,586	965,530	609
	大阪	6	136,298	21,297
	鳥取	464	473,578	1,020
	山口	371	406,804	1,097
	福岡	12	227,232	18,936
	---- 合計 ----	20,464	13,754,025	672
塩さんま	北海道	4,524	2,350,674	520
	東京	2	66,960	33,480
	---- 合計 ----	4,526	2,417,634	534
塩辛	静岡	1,185	1,591,574	1,343
	北海道	653	555,266	850
	青森	12	14,040	1,170
	宮城	3,650	4,348,856	1,192
	茨城	10	27,432	2,743
	東京	10	10,368	1,037
	神奈川	2,189	489,527	224
	新潟	26	84,844	3,314
	石川	6	17,820	2,970
	大阪	20	33,696	1,685
	兵庫	1	15,552	21,600
	---- 合計 ----	7,761	7,188,975	926
	開干	静岡	35,562	23,906,553
北海道		103	113,961	1,110
青森		19	31,104	1,620
宮城		880	1,150,952	1,308
福島		4,608	5,199,680	1,128

塩蔵加工

品名	産地	数量(kg)	金額(税込)	平均単価
開干	茨城	4,257	4,341,447	1,020
	千葉	1,126	1,635,559	1,452
	東京	636	369,671	582
	神奈川	1,264	1,313,172	1,039
	愛知	5,121	3,457,244	675
	兵庫	32	32,832	1,026
	島根	21	22,290	1,072
	山口	538	693,348	1,290
	福岡	81	75,588	930
	佐賀	559	295,099	528
	大分	16	14,688	918
	---- 合計 ----		54,822	42,653,188
燻製	北海道	6	27,216	4,320
	千葉	30	77,760	2,592
	東京	160	214,272	1,339
	愛知	30	77,760	2,592
	大阪	85	193,917	2,281
	福岡	10	25,920	2,592
---- 合計 ----		321	616,845	1,920
塩干	静岡	1,491	5,841,546	3,919
	北海道	218	351,212	1,608
	青森	2,199	2,878,988	1,309
	岩手	1,067	993,603	931
	宮城	2,740	3,119,039	1,138
	山形	12	13,392	1,080
	福島	226	1,413,112	6,258
	茨城	573	732,297	1,277
	埼玉	87	88,276	1,012
	千葉	16	268,652	16,381
	東京	3,240	1,949,535	602
	富山	30	50,220	1,674
	石川	110	161,115	1,459
	山梨	6	35,378	6,318
	長野	120	62,370	520
	愛知	1,046	1,494,192	1,429
	三重	218	474,422	2,180
	滋賀	124	209,039	1,685
	大阪	1,363	1,668,835	1,224
	兵庫	651	1,076,518	1,653
	鳥取	208	108,518	522
	広島	240	80,352	335
	山口	309	338,510	1,096
	徳島	280	338,555	1,207
	香川	30	51,840	1,728
	愛媛	78	512,352	6,602
	福岡	119	138,754	1,164
	鹿児島	12	13,608	1,134

塩蔵加工

品名	産地	数量(kg)	金額(税込)	平均単価	
---	合計	---	16,814	24,464,230	1,455
素干	静岡	1,185	4,509,281	3,805	
	北海道	32	41,040	1,283	
	茨城	936	857,269	916	
	千葉	10	15,120	1,512	
	東京	2,503	2,193,734	876	
	福井	21	29,484	1,404	
	愛知	303	328,720	1,083	
	大阪	1,512	990,468	655	
	山口	3,056	952,880	312	
	福岡	36	16,524	459	
---	合計	---	9,594	9,934,520	1,035
丸干	岩手	144	133,936	928	
	千葉	2,868	1,453,675	507	
	東京	14	19,440	1,350	
	愛知	174	141,780	813	
	福岡	16	18,144	1,134	
	大分	494	350,813	710	
	---	合計	---	3,712	2,117,788
煮干	静岡	6,704	12,364,975	1,844	
	青森	1,244	2,961,574	2,381	
	千葉	5,652	8,268,667	1,463	
	東京	556	766,460	1,378	
	愛知	1,495	1,285,707	860	
	三重	480	550,184	1,146	
	大阪	1,064	2,711,815	2,548	
	兵庫	964	1,636,308	1,697	
	香川	125	245,160	1,961	
	愛媛	12	53,460	4,455	
	福岡	803	1,268,996	1,580	
	---	合計	---	19,099	32,113,306
揚物	静岡	5,844	3,331,605	570	
	北海道	75	97,200	1,296	
	岩手	29	44,778	1,555	
	宮城	9,845	8,398,521	853	
	福島	34	30,110	886	
	東京	3,471	11,613,419	3,346	
	神奈川	47	44,118	943	
	新潟	2,552	2,511,309	984	
	石川	1,991	1,887,929	948	
	岐阜	32	22,059	681	
	愛知	11,321	23,969,236	2,117	
	三重	64	27,466	432	

塩蔵加工

品名	産地	数量(kg)	金額(税込)	平均単価
揚物	京 都	84	41,827	500
	兵 庫	560	561,919	1,003
	岡 山	184	201,404	1,097
	山 口	101	113,052	1,117
	愛 媛	144	192,844	1,339
	長 崎	1,292	1,057,987	819
	鹿 児 島	182	329,961	1,809
	----- 合 計 -----		37,851	54,476,744
はんぺん	静 岡	8,803	7,198,338	818
	新 潟	322	229,665	714
	愛 知	204	230,376	1,128
	----- 合 計 -----		9,329	7,658,379
練製品	静 岡	13,899	11,921,893	858
	青 森	1,102	144,931	131
	宮 城	2,739	1,123,333	410
	秋 田	7	31,104	4,320
	東 京	7,646	4,624,300	605
	神 奈 川	430	396,715	922
	新 潟	6,228	4,298,870	690
	石 川	1,651	1,128,293	683
	愛 知	13,779	7,122,027	517
	三 重	822	423,144	515
	大 阪	164	507,924	3,097
	兵 庫	1,875	1,017,463	543
	広 島	110	147,312	1,339
	山 口	762	765,720	1,005
	愛 媛	93	73,823	794
	長 崎	14	14,385	999
----- 合 計 -----		51,322	33,741,237	657
湯煮品	静 岡	4,623	7,533,394	1,630
	青 森	181	117,169	647
	宮 城	255	443,070	1,738
	茨 城	1,162	596,052	513
	千 葉	7,968	12,768,840	1,603
	東 京	132	228,096	1,728
	愛 知	72	117,936	1,638
	三 重	1,805	4,017,330	2,226
	兵 庫	641	913,155	1,425
	香 川	1,224	1,688,688	1,380
	----- 合 計 -----		18,063	28,423,730
粕漬け	静 岡	614	865,433	1,410
	東 京	988	374,652	379
	山 梨	6	13,500	2,250

塩蔵加工

品名	産地	数量(kg)	金額(税込)	平均単価
----	合計	----		
		1,608	1,253,585	780
糍漬け	静岡	15,047	16,899,279	1,123
	宮城	79	102,962	1,300
----	合計	----		
		15,126	17,002,241	1,124
味付品	静岡	43	79,380	1,863
	北海道	238	664,583	2,797
	青森	1,490	1,411,361	947
	宮城	9,715	6,955,583	716
	茨城	30	90,717	3,000
	東京	311	580,995	1,869
	三重	341	528,248	1,551
	山口	1,116	265,151	238
	福岡	144	38,682	269
	熊本	280	258,723	923
----	合計	----		
		13,706	10,873,423	793
調味漬品	静岡	22,045	9,143,064	415
	北海道	12	18,144	1,454
	青森	1,606	479,776	299
	宮城	1,127	358,344	318
	東京	88	117,331	1,336
	新潟	155	280,100	1,804
	福井	8	45,360	6,048
	大阪	100	136,080	1,361
	兵庫	66	125,064	1,895
	広島	135	31,586	234
----	合計	----		
		25,342	10,734,849	424
鰻加工品	静岡	13,744	121,610,601	8,849
	福島	150	546,480	3,643
	東京	645	1,534,680	2,379
	大阪	128	304,722	2,381
----	合計	----		
		14,667	123,996,483	8,454
乾節	静岡	2	46,180	19,568
	宮城	126	151,624	1,203
	愛知	81	136,381	1,680
----	合計	----		
		210	334,185	1,595
みりん干し	静岡	258	207,248	805
	宮城	1,443	154,142	107
	千葉	4,601	1,500,347	326
	東京	10	4,752	475

塩蔵加工

品名	産地	数量(kg)	金額(税込)	平均単価
みりん干し	石川	8	19,008	2,376
	愛知	17	9,439	555
	島根	15	10,368	691
	山口	810	883,537	1,091
	長崎	18	24,300	1,350
	---- 合計 ----		7,179	2,813,141
サラダ*	静岡	521	899,303	1,726
	茨城	96	134,784	1,404
	千葉	5	3,456	691
	東京	2	14,040	7,020
	神奈川	16	21,944	1,372
	新潟	19	30,165	1,613
	石川	30	68,688	2,290
	愛知	54	98,842	1,848
	大阪	18	25,530	1,418
	熊本	24	23,846	994
	---- 合計 ----		784	1,320,598
珍味	静岡	593	939,965	1,586
	北海道	451	458,282	1,016
	宮城	1,800	1,525,402	848
	福島	2	10,800	5,400
	茨城	1,302	2,751,624	2,113
	埼玉	1,930	687,697	356
	千葉	10	6,480	675
	東京	1,184	1,954,615	1,650
	神奈川	299	321,048	1,075
	新潟	2,265	1,863,268	822
	石川	307	147,787	482
	愛知	3,051	2,812,767	922
	三重	69	296,717	4,298
	大阪	770	1,363,516	1,771
	兵庫	698	853,966	1,224
	島根	90	333,643	3,724
	岡山	36	96,984	2,724
	広島	5,076	1,927,731	380
	山口	216	79,309	367
	愛媛	3	23,544	6,844
---- 合計 ----		20,151	18,455,145	916
調味加工品	静岡	4,220	3,389,285	803
	北海道	458	637,200	1,391
	青森	332	172,206	519
	宮城	197	247,922	1,260
	茨城	40	116,640	2,916
	千葉	113	84,996	756
	東京	4,777	4,205,284	880
	神奈川	670	688,257	1,027

塩蔵加工

品名	産地	数量(kg)	金額(税込)	平均単価
調味加工品	新 潟	1,423	1,805,689	1,269
	岐 阜	3	3,108	971
	愛 知	5,647	5,328,248	944
	三 重	2,768	3,476,288	1,256
	滋 賀	246	45,811	186
	大 阪	2,526	2,048,956	811
	兵 庫	292	391,562	1,342
	広 島	252	311,905	1,236
	山 口	232	36,504	157
	愛 媛	30	77,629	2,570
	福 岡	1,320	1,509,345	1,143
	熊 本	254	371,225	1,463
	大 分	327	138,672	424
---- 合 計 ----		26,127	25,086,732	960
その他加工品	静 岡	2,745	1,307,610	476
	北海道	33	32,700	997
	青 森	8	87,804	10,708
	岩 手	5	19,958	4,158
	宮 城	4,389	2,993,149	682
	福 島	1,200	583,200	486
	茨 城	4	12,528	3,132
	千 葉	20	44,280	2,214
	東 京	2,172	3,041,214	1,400
	神奈川	375	2,217,620	5,907
	新 潟	42	61,894	1,460
	石 川	166	267,840	1,613
	愛 知	2,224	53,352	24
	三 重	377	614,368	1,629
	大 阪	48	205,537	4,271
	兵 庫	16	22,118	1,382
	島 根	286	260,359	912
広 島	67	105,232	1,566	
愛 媛	18	27,216	1,512	
---- 合 計 ----		14,197	11,957,979	842
魚卵加工品	静 岡	12	29,160	2,430
	北海道	59	116,640	1,977
	群 馬	36	86,400	2,400
	東 京	1,037	1,813,401	1,749
	福 井	270	412,776	1,529
	愛 知	234	513,924	2,193
	大 阪	1,154	1,519,840	1,317
	山 口	84	241,056	2,870
	福 岡	2,694	5,348,344	1,986
	---- 合 計 ----		5,579	10,081,541
鳥卵加工	静 岡	5,470	3,792,365	693
	埼 玉	781	974,442	1,247

塩蔵加工

品名	産地	数量(kg)	金額(税込)	平均単価
鳥卵加工	千葉	25	27,216	1,080
	東京	194	379,177	1,953
	神奈川	88	255,204	2,893
	新潟	769	1,251,488	1,627
	愛知	350	335,202	958
	---- 合計 ----		7,678	7,015,094
フライ	静岡	64	75,337	1,177
	東京	465	839,958	1,808
	愛知	10	8,208	821
	大阪	78	52,160	669
	香川	10	8,640	864
	福岡	115	147,744	1,283
---- 合計 ----		742	1,132,047	1,526
キョウサ	静岡	15,040	15,020,423	999
	千葉	55	61,555	1,115
	東京	116	352,638	3,045
	神奈川	221	89,170	403
	新潟	49	36,501	742
	福井	5,173	540,157	104
	岐阜	4	4,752	1,188
	三重	492	62,610	127
	大阪	158	89,787	570
	---- 合計 ----		21,309	16,257,593
惣菜	静岡	5,607	4,055,188	723
	北海道	368	281,054	765
	青森	380	27,993	74
	宮城	44	57,087	1,303
	山形	56	54,918	990
	福島	24	23,328	972
	茨城	2,140	1,049,215	490
	群馬	3,240	87,480	27
	埼玉	61	59,270	975
	千葉	452	400,119	886
	東京	2,304	1,755,813	762
	神奈川	1,462	523,330	358
	新潟	1,457	1,536,930	1,055
	石川	603	658,215	1,092
	福井	4,626	2,806,816	607
	長野	35	38,070	1,088
	岐阜	2,905	2,034,093	700
	愛知	1,395	834,056	598
	三重	231	69,654	302
	京都	1,373	650,342	474
大阪	1,547	1,089,808	704	
兵庫	623	482,962	775	
和歌山	641	549,137	856	

塩蔵加工

品名	産地	数量(kg)	金額(税込)	平均単価
惣菜	鳥取	405	350,305	865
	島根	820	588,414	718
	岡山	245	338,322	1,379
	山口	11	9,192	821
	香川	18	4,212	234
	愛媛	14	49,788	3,556
	福岡	1,574	837,145	532
	佐賀	210	99,252	473
	長崎	122	118,639	969
	熊本	133	91,143	684
―― 合計	――	35,127	21,611,290	615
デザート	静岡	413	421,057	1,019
	茨城	250	92,707	371
	埼玉	228	123,767	543
	千葉	137	61,398	448
	東京	25	10,425	424
	新潟	13	25,228	1,971
	福井	26	36,584	1,424
	岐阜	1,740	184,036	106
	愛知	1,965	1,061,447	540
	三重	1,191	535,675	450
	滋賀	40	31,320	783
	大阪	672	290,877	433
	島根	13	21,835	1,654
	―― 合計	――	6,712	2,896,356
その他食品	静岡	12,556	8,884,997	708
	北海道	871	1,647,154	1,891
	青森	236	375,158	1,591
	宮城	12,316	3,324,639	270
	群馬	245	28,080	115
	埼玉	46	71,712	1,559
	千葉	26	109,028	4,193
	東京	5,666	4,007,774	707
	神奈川	29	41,137	1,409
	新潟	429	465,315	1,085
	石川	12	27,864	2,322
	福井	6,819	4,507,861	661
	長野	180	222,480	1,236
	岐阜	410	404,395	986
	愛知	6,037	4,263,716	706
	三重	414	632,098	1,528
	大阪	3,300	2,378,450	721
	兵庫	57	79,488	1,390
	和歌山	440	244,258	555
	鳥取	347	314,148	905
島根	713	608,078	853	
広島	77	26,322	344	
山口	456	127,782	280	

塩蔵加工

品名	産地	数量(kg)	金額(税込)	平均単価
その他食品	香 川	1,572	952,878	606
	愛 媛	22	28,836	1,311
	福 岡	1,409	1,612,973	1,145
	長 崎	357	401,486	1,125
	熊 本	26	23,068	880
―― 合 計 ――		55,067	35,811,175	650
塩蔵加工	合 計	578,715	644,674,038	1,114
総 合 計		1,893,936	1,821,084,498	962