

市場月報

平成
30 7

○ 青果部

- 1 種別取扱高 本月の概要
- 2 種別日別取扱高
- 3 委託・買付別種別取扱高
- 4 県内・県外別種別取扱高
- 5 都道府県別種別取扱高
- 6 品目別取扱数量順位表
- 7 品目別取扱金額順位表
- 8～ 品目産地別取扱高

浜松市中央卸売市場

1 種別取扱高

数量=kg
金額=円(税込)

種別	本月取扱高					一日平均取扱高	
	数量		金額		平均単価	数量	金額
野菜	5,215,898	68.2 %	1,328,934,758	58 %	255	237,086	60,406,125
果実	2,173,952	28.4 %	916,288,736	40 %	421	98,816	41,649,488
その他	250,008	3.4 %	43,778,530	2 %	175	11,364	1,989,933
合計	7,639,858	100 %	2,289,002,024	100 %	300	347,266	104,045,546

種別	前月取扱高及び対比			
	数量		金額	
野菜	5,790,611	90.1 %	1,269,206,722	104.7 %
果実	2,067,914	105.1 %	794,345,650	115.4 %
その他	270,440	92.4 %	48,393,943	90.5 %
合計	8,128,965	94.0 %	2,111,946,315	108.4 %

種別	前年同期取扱高及び対比			
	数量		金額	
野菜	5,673,880	91.9 %	1,185,527,825	112.1 %
果実	2,262,681	96.1 %	885,320,316	103.5 %
その他	206,141	121.3 %	43,088,289	101.6 %
合計	8,142,702	93.8 %	2,113,936,430	108.3 %

本月の概要

- 1 開市日数 22 日
- 2 最高入荷日 7月17日 429,049 kg 4 最高売上日 7月17日 126,345,338 円
- 3 最低入荷日 7月18日 273,470 kg 5 最低売上日 7月18日 82,178,365 円

編集方法

この市場月報は、浜松市中央卸売市場において、当該月中に取引された生鮮食料品(青果部・水産物部)に関し、卸売業者が浜松市中央卸売市場業務条例等の定めるところにより提出した各種報告書に基づいて作成しました。

- 単位 kg・円(税込)にて表示してあります。
- 平均単価 有効桁において、単純平均値を用いています。
- 産地 原則として、原産地を採用していますが、一部当該出荷者の属する都道府県別(属人主義)による産地表示となっている場合があります。
- 端数処理 単位未満の数値を処理してあるため、合計と一致しない場合があります。
- お問い合わせ 浜松市中央卸売市場 053-427-7406

2 種別日別取扱高

数量=kg
金額=円(税込)

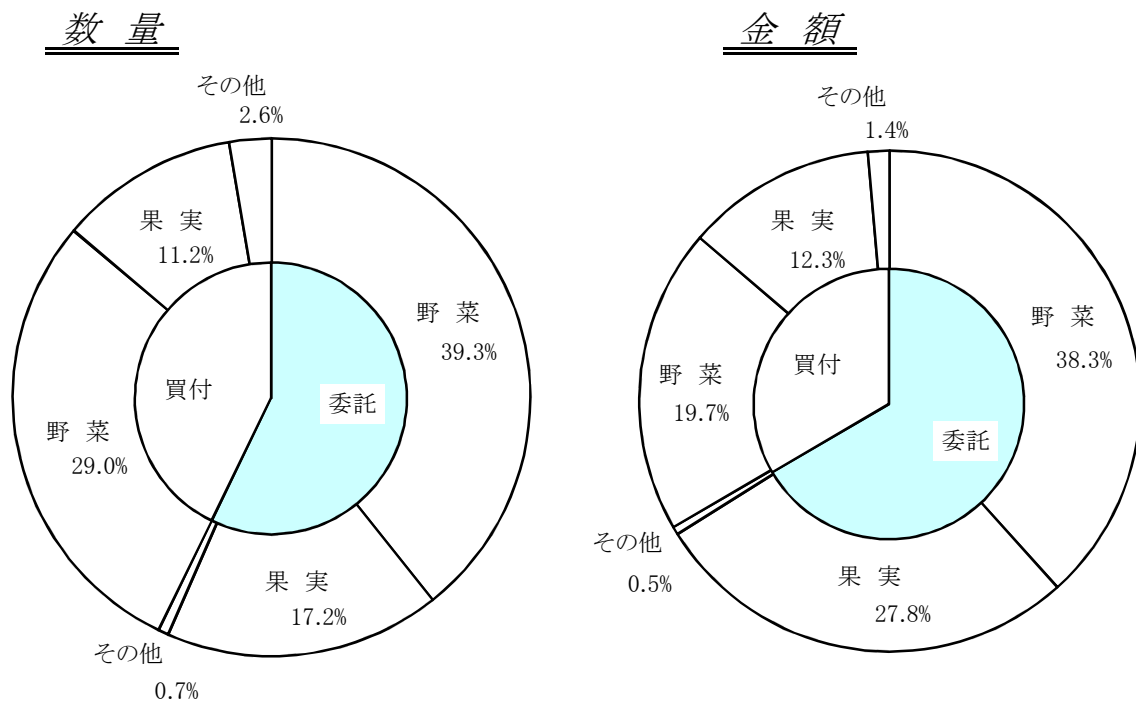
		野 菜		果 実		そ の 他	
日	曜日	数 量	金 額	数 量	金 額	数 量	金 額
7月1日	日						
7月2日	月	261,973	61,670,860	127,794	47,752,682	16,408	2,752,944
7月3日	火	262,776	59,244,168	93,757	40,802,478	11,752	2,378,028
7月4日	水						
7月5日	木	299,963	66,968,140	105,069	45,508,550	13,335	2,303,796
7月6日	金	238,719	55,439,299	95,919	45,174,716	8,597	1,797,313
7月7日	土	222,282	53,060,293	92,908	42,092,131	10,139	2,107,810
7月8日	日						
7月9日	月	251,899	58,786,472	107,001	43,526,458	13,205	2,287,088
7月10日	火	243,351	55,366,916	105,026	46,726,069	11,812	2,322,194
7月11日	水						
7月12日	木	253,196	67,307,410	100,862	44,209,361	13,374	2,547,047
7月13日	金	235,106	57,674,635	93,282	43,016,303	8,244	1,891,703
7月14日	土	249,468	65,998,720	110,226	47,288,498	11,371	2,303,768
7月15日	日						
7月16日	月						
7月17日	火	304,103	82,947,391	100,191	39,406,249	24,755	3,991,698
7月18日	水	204,909	51,343,198	60,295	29,275,897	8,266	1,559,270
7月19日	木	196,765	49,593,212	98,159	42,243,097	8,433	1,297,348
7月20日	金	203,684	55,672,161	88,165	38,645,683	8,486	1,148,360
7月21日	土	206,040	54,840,670	91,068	35,598,269	8,306	1,482,352
7月22日	日						
7月23日	月	233,581	65,268,543	81,729	34,523,072	13,458	2,015,994
7月24日	火	235,343	59,612,350	88,568	37,814,365	9,280	1,446,814
7月25日	水						
7月26日	木	231,805	63,628,052	110,141	42,979,822	13,831	1,875,359
7月27日	金	212,853	56,053,986	104,828	43,968,992	7,774	1,230,853
7月28日	土	207,100	61,129,589	129,515	46,242,208	8,218	1,531,495
7月29日	日						
7月30日	月	243,152	65,710,734	99,792	40,003,549	11,494	1,763,711
7月31日	火	217,830	61,617,959	89,655	39,490,287	9,470	1,743,585

3 委託・買付別種別取扱高

数量=kg
金額=円(税込)

種別	項目	委託	%	買付	%	合計	%
野菜	数量	3,003,911	57.5	2,211,986	42.5	5,215,898	100
	金額	877,585,902	66.0	451,348,856	34.0	1,328,934,758	100
果実	数量	1,316,036	60.5	857,915	39.5	2,173,952	100
	金額	635,504,492	69.3	280,784,244	30.7	916,288,736	100
その他	数量	49,709	19.8	200,299	80.2	250,008	100
	金額	11,303,128	25.8	32,475,402	74.2	43,778,530	100
合計	数量	4,369,657	57.1	3,270,201	42.9	7,639,858	100
	金額	1,524,393,522	66.5	764,608,502	33.5	2,289,002,024	100

委託・買付取扱高比率グラフ



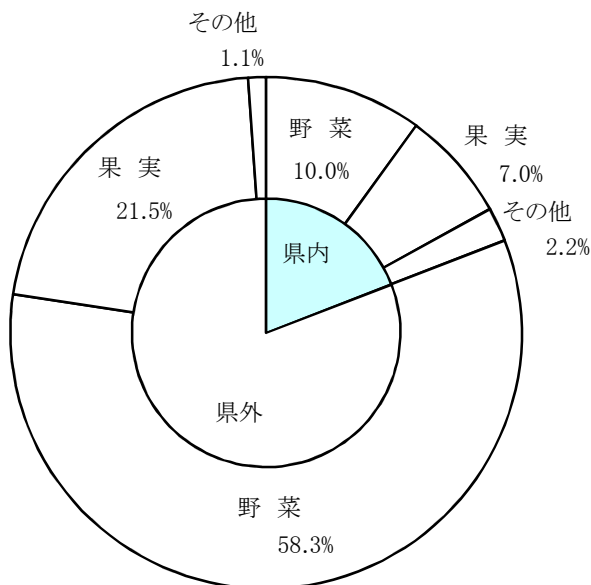
4 県内・県外別種別取扱高

数量=kg
金額=円(税込)

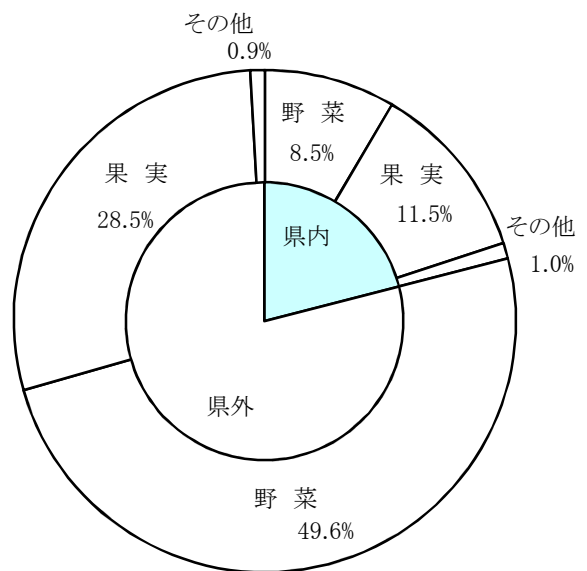
種別	項目	県内	%	県外	%	合計	%
野菜	数量	762,548	14.6	4,453,350	85.4	5,215,898	100
	金額	193,584,567	14.5	1,135,350,191	85.5	1,328,934,758	100
果実	数量	533,157	24.5	1,640,795	75.5	2,173,952	100
	金額	263,506,204	28.7	652,782,532	71.3	916,288,736	100
その他	数量	165,574	66.2	84,434	33.8	250,008	100
	金額	22,758,427	51.9	21,020,103	48.1	43,778,530	100
合計	数量	1,461,279	19.1	6,178,579	80.9	7,639,858	100
	金額	479,849,198	20.9	1,809,152,826	79.1	2,289,002,024	100

県内・県外取扱高比率グラフ

数量



金額



5 都道府県別種別取扱高

数量=kg
金額=円(税込)

県名	野菜		果実		その他		合計	
	数量	金額	数量	金額	数量	金額	数量	金額
浜松市内	545,122	127,640,340	382,009	189,051,526	12,630	6,940,304	939,761	323,632,170
静岡県(浜松市以外)	217,426	65,944,227	151,147	74,454,678	152,944	15,818,123	521,518	156,217,028
北海道	467,602	113,740,896	1,946	1,649,564	6,390	2,359,988	475,939	117,750,448
青森	504,998	95,013,537	118,414	57,020,446	2,742	816,158	626,154	152,850,141
岩手	416	300,240					416	300,240
宮城	31	37,422					31	37,422
秋田	1,446	937,676	86,570	19,802,394	198	92,718	88,214	20,832,788
山形	36,221	12,547,220	192,864	64,218,101			229,084	76,765,321
福島	235,962	99,664,774	5,150	3,238,488	237	53,120	241,349	102,956,382
茨城	343,205	106,876,782	34,187	10,224,197			377,392	117,100,979
栃木	12,302	10,193,384			206	247,847	12,508	10,441,231
群馬	554,503	89,301,375			135	24,624	554,638	89,325,999
埼玉	1,045	262,386			300	103,805	1,345	366,191
千葉	97,135	29,141,592	110	136,620	21	13,884	97,266	29,292,096
東京	1,169	2,257,150	446	208,590	396	179,293	2,012	2,645,033
神奈川	789	372,902					789	372,902
新潟	17,163	9,428,166			680	249,927	17,843	9,678,093
富山	22,265	1,999,512					22,265	1,999,512
石川	340	121,932	7,173	2,386,044	35	13,356	7,548	2,521,332
山梨	162,939	37,694,473	251,716	181,557,049	10	8,640	414,665	219,260,162
長野	830,581	170,691,630	85,049	55,871,568	6	7,290	915,636	226,570,488
岐阜	8,649	5,709,252			35,944	5,276,676	44,593	10,985,928
愛知	451,636	172,421,460	170,447	46,598,037	4,437	1,355,562	626,520	220,375,059
三重	1,128	654,804	400	53,568			1,528	708,372
滋賀	2,397	1,836,648					2,397	1,836,648
京都	90	137,808					90	137,808
大阪	1,224	773,388	210	190,944			1,434	964,332
兵庫	365,801	40,965,252			21	18,252	365,822	40,983,504
奈良	345	100,224	97	110,268	11	30,240	453	240,732
和歌山	716	327,769	568	244,165			1,284	571,934
島根			16,298	20,051,365	40	36,720	16,338	20,088,085
岡山	350	479,128					350	479,128
広島	5,397	2,484,334					5,397	2,484,334
山口	160	35,056					160	35,056
徳島	413	551,210					413	551,210
香川	1,310	214,488					1,310	214,488
愛媛	2,790	866,592	3,980	685,692	273	225,612	7,043	1,777,896
高知	37,330	38,384,667					37,330	38,384,667
福岡	2,822	860,624	24	16,956			2,846	877,580
佐賀	655	715,500	735	312,444			1,390	1,027,944
長崎	2,329	917,254			9,368	3,802,554	11,697	4,719,808
熊本	10,356	7,098,084	70	40,500			10,426	7,138,584
大分	18	18,468					18	18,468
宮崎	15,002	9,144,337	2,976	6,615,626	1,015	1,122,808	18,993	16,882,771
鹿児島	109,332	36,514,523	108	131,652	366	309,096	109,806	36,955,271
沖縄	4,425	1,374,624	104	122,904			4,529	1,497,528
豪州	166	64,584	16,698	4,792,689			16,864	4,857,273
カナダ			6	24,300			6	24,300
中国	52,316	8,899,652			14,370	2,376,541	66,686	11,276,193
エクアドル			7,417	1,412,844			7,417	1,412,844
スペイン	2	4,374					2	4,374
韓国	4,815	2,551,770					4,815	2,551,770
メキシコ	25,180	3,517,074	41,311	17,929,934			66,491	21,447,008
マレーシア	3	10,044					3	10,044
オランダ	2,128	1,748,136					2,128	1,748,136
N Z	3,348	684,396	76,489	43,853,932	1,827	739,592	81,663	45,277,920
比国			431,981	78,522,819	4,034	734,006	436,015	79,256,825
タイ	2,399	1,718,902	150	67,068	80	32,724	2,629	1,818,694
台湾	7	14,472	275	356,076			282	370,548
米国	377	300,024	43,206	21,548,133	183	202,365	43,765	22,050,522
その他	47,824	12,668,220	43,621	12,787,555	1,110	586,705	92,555	26,042,480
合計	5,215,898	1,328,934,758	2,173,952	916,288,736	250,008	43,778,530	7,639,858	2,289,002,024

6 品目別取扱数量順位表

数量=kg

野 菜				果 実			
順位	品 目	数 量	%	順位	品 目	数 量	%
1	キャベツ	655,881	12.5	1	すいか	494,994	22.7
2	たまねぎ	486,545	9.3	2	バナナ	353,551	16.2
3	だいこん	374,235	7.1	3	こだますいか	238,424	10.9
4	にんじん	353,657	6.7	4	もも	181,139	8.3
5	きゅうり	328,819	6.3	5	パインアップル	87,570	4.0
6	レタス	318,725	6.1	6	ハウスみかん	83,756	3.8
7	トマト	299,528	5.7	7	デラウェア	82,694	3.8
8	男爵	250,167	4.7	8	アールスメロン	78,474	3.6
9	はくさい	227,361	4.3	9	キウイフルーツ	76,468	3.5
10	かぼちゃ	183,163	3.5	10	ジョナゴールド	65,000	2.9
11	なす	155,825	2.9	11	バレンシアオレンジ	45,142	2.0
12	ブロッコリー	137,162	2.6	12	ふじ	44,170	2.0
13	ばれいしょ	117,878	2.2	13	幸水	42,283	1.9
14	白ねぎ	97,652	1.8	14	その他メロン類	41,550	1.9
15	とうもろこし	88,328	1.6	15	巨峰	29,957	1.3
16	かんしょ	83,126	1.5	16	すもも	28,399	1.3
17	ピーマン	74,555	1.4	17	アボガド	26,100	1.2
18	ミニトマト	71,544	1.3	18	アンデスメロン	25,434	1.1
19	とうがん	69,313	1.3	19	レモン	21,836	1.0
20	しめじ	67,130	1.2	20	グレープフルーツ	21,213	0.9
	そ の 他	775,304	16.0		そ の 他	105,799	5.7
	合 計	5,215,898	100.0		合 計	2,173,952	100.0

7 品目別取扱金額順位表

単位＝円(税込)

野 菜				果 実			
順位	品 目	金 額	%	順位	品 目	金 額	%
1	きゅうり	126,713,230	9.5	1	すいか	105,791,940	11.5
2	トマト	93,049,264	7.0	2	もも	98,773,213	10.7
3	キャベツ	69,737,812	5.2	3	ハウスみかん	78,548,184	8.5
4	ブロッコリー	61,568,085	4.6	4	デラウェア	78,092,147	8.5
5	にんじん	61,277,688	4.6	5	アールスメロン	68,549,515	7.4
6	ミニトマト	53,961,404	4.0	6	バナナ	61,304,318	6.6
7	だいこん	53,947,402	4.0	7	こだますいか	50,242,407	5.4
8	なす	53,597,542	4.0	8	キウイフルーツ	44,051,626	4.8
9	たまねぎ	52,030,959	3.9	9	巨峰	39,132,990	4.2
10	ピーマン	40,622,986	3.0	10	ジョナゴールド	30,228,930	3.2
11	レタス	39,037,894	2.9	11	その他ぶどう類	29,756,456	3.2
12	かぼちゃ	38,984,352	2.9	12	ピオーネ	24,970,667	2.7
13	ほうれんそう	32,592,860	2.4	13	幸水	23,815,084	2.5
14	白ねぎ	30,423,254	2.2	14	ふじ	22,902,696	2.4
15	しょうが	28,031,141	2.1	15	パインアップル	18,835,713	2.0
16	アスパラガス	24,221,255	1.8	16	すもも	17,086,354	1.8
17	かんしょ	23,409,247	1.7	17	おうとう	16,641,876	1.8
18	とうもろこし	23,240,312	1.7	18	その他メロン類	15,511,834	1.6
19	しめじ	23,044,055	1.7	19	アボガド	14,301,804	1.5
20	ながいも	22,839,791	1.7	20	バレンシアオレンジ	13,245,242	1.4
そ の 他		376,604,225	29.1	そ の 他		64,505,740	8.3
合 計		1,328,934,758	100.0	合 計		916,288,736	100.0

8 品目別産地別取扱高

野菜

品名	産地	数量(kg)	金額(税込)	平均単価
だいこん	浜松市内	960	62,467	65
	北海道	164,630	26,637,929	162
	青 森	208,645	27,247,006	131
	---- 合 計 ----	374,235	53,947,402	144
かぶ	青 森	3,965	1,224,450	309
	千 葉	20	6,264	313
	---- 合 計 ----	3,985	1,230,714	309
にんじん	北海道	94,400	17,332,434	184
	青 森	219,630	39,836,286	181
	茨 城	3,680	341,280	93
	千 葉	7,627	995,922	131
	和歌山	200	21,816	109
	中 国	25,800	2,345,220	91
	その他	2,320	404,730	174
	---- 合 計 ----	353,657	61,277,688	173
ごぼう	浜松市内	2,526	749,065	297
	静岡県(浜松市以外)	207	156,223	757
	北海道	10,000	1,688,364	169
	群 馬	10,798	5,087,509	471
	宮 崎	5,973	3,289,584	551
	鹿児島	1,360	774,338	569
	中 国	6,000	756,216	126
	その他	5,336	2,442,085	458
	---- 合 計 ----	42,199	14,943,384	354
れんこん	茨 城	12,568	9,635,814	767
	千 葉	240	155,520	648
	---- 合 計 ----	12,808	9,791,334	764
その他根菜類	長 野	180	67,716	376
	愛 知	95	302,076	3,197
	オランダ	20	4,320	216
	---- 合 計 ----	295	374,112	1,270

野菜

品名	産地	数量(kg)	金額(税込)	平均単価
はくさい	北海道	800	139,752	175
	長野	226,561	17,449,286	77
	----- 合計 -----	227,361	17,589,038	77
つけな	浜松市内	159	71,341	449
	----- 合計 -----	159	71,341	449
こまつな	浜松市内	48,477	20,364,800	420
	静岡県(浜松市以外)	4,336	1,725,354	398
	茨城	1,584	427,680	270
	群馬	475	153,900	324
	----- 合計 -----	54,872	22,671,734	413
キャベツ	浜松市内	243	10,044	41
	北海道	1,068	263,520	247
	茨城	95,430	7,613,082	80
	群馬	437,920	43,629,946	100
	山梨	105,280	14,964,696	142
	長野	15,940	3,256,524	204
	----- 合計 -----	655,881	69,737,812	106
	ほうれんそう	浜松市内	10,618	5,819,001
静岡県(浜松市以外)		1,842	663,066	360
北海道		2,515	2,678,184	1,065
岩手		160	108,000	675
茨城		7,702	4,905,172	637
栃木		2,625	2,216,696	844
群馬		395	353,560	895
長野		14,584	10,182,752	698
岐阜		6,932	4,737,225	683
その他		1,039	929,204	894
----- 合計 -----		48,412	32,592,860	673
青ねぎ	浜松市内	18,498	15,121,369	817
	静岡県(浜松市以外)	2,652	2,380,363	898
	長野	978	519,048	531
	高知	96	228,096	2,376
	----- 合計 -----	22,224	18,248,876	821
白ねぎ	浜松市内	3,421	1,125,640	329
	静岡県(浜松市以外)	120	56,160	468

野菜

品名	産地	数量(kg)	金額(税込)	平均単価
白ねぎ	秋 田	660	277,992	421
	茨 城	79,200	25,856,140	326
	栃 木	126	55,404	440
	群 馬	1,450	493,020	340
	埼 玉	100	45,900	459
	千 葉	50	17,280	346
	長 野	1,220	466,938	383
	中 国	10,745	1,816,128	169
	その他	560	212,652	380
---- 合 計 ----		97,652	30,423,254	312
わけぎ	千 葉	1,468	1,054,316	718
	---- 合 計 ----	1,468	1,054,316	718
うど	栃 木	12	19,224	1,602
	---- 合 計 ----	12	19,224	1,602
みつば	浜松市内	2,766	2,720,114	983
	静岡県(浜松市以外)	3,206	2,560,194	799
	---- 合 計 ----	5,971	5,280,308	884
しゅんぎく	青 森	16	12,960	810
	茨 城	472	665,604	1,409
	栃 木	22	17,280	785
	千 葉	6	4,320	720
	長 野	186	188,287	1,010
	岐 阜	79	57,132	723
	---- 合 計 ----	782	945,583	1,210
にら	浜松市内	1	280	215
	静岡県(浜松市以外)	169	127,764	756
	栃 木	692	460,836	666
	高 知	14,464	13,487,094	932
	宮 崎	24	9,072	378
	---- 合 計 ----	15,350	14,085,046	918
セルリー	浜松市内	30	36,283	1,209
	長 野	20,570	5,625,212	273
	---- 合 計 ----	20,600	5,661,495	275

野菜

品名	産地	数量(kg)	金額(税込)	平均単価
アスパラガス	静岡県(浜松市以外)	1,867	2,134,484	1,143
	北海道	608	728,060	1,197
	栃 木	6,238	6,492,834	1,041
	長 野	9,139	11,336,383	1,241
	佐 賀	655	715,500	1,092
	長 崎	325	331,290	1,019
	熊 本	2,273	2,460,024	1,082
	その他	15	22,680	1,512
---- 合 計 ----		21,119	24,221,255	1,147
カリフラワー	北海道	580	280,098	483
	長 野	2,448	875,232	358
---- 合 計 ----		3,028	1,155,330	382
ブロッコリー	北海道	108,222	45,555,673	421
	長 野	28,940	16,012,412	553
---- 合 計 ----		137,162	61,568,085	449
レタス	浜松市内	113	32,940	293
	長 野	317,770	38,625,874	122
	愛 知	842	379,080	450
---- 合 計 ----		318,725	39,037,894	122
その他レタス	浜松市内	173	21,816	126
	長 野	59,176	16,417,335	277
---- 合 計 ----		59,349	16,439,151	277
サラダ菜	浜松市内	1,864	961,200	516
	静岡県(浜松市以外)	1,228	643,356	524
	千 葉	607	327,888	540
---- 合 計 ----		3,699	1,932,444	522
パセリ	浜松市内	2	901	383
	静岡県(浜松市以外)	25	5,832	233
	長 野	2,705	3,401,727	1,258
	---- 合 計 ----		2,732	3,408,460
チンゲンサイ	浜松市内	18,696	6,977,988	373
	静岡県(浜松市以外)	4,779	1,863,333	390
	長 野	278	84,780	305

野菜

品名	産地	数量(kg)	金額(税込)	平均単価	
---	合計	---	23,753	8,926,101	376
タアサイ	浜松市内	10	3,888	389	
---	合計	---	10	3,888	389
その他葉茎菜類	浜松市内	2,039	759,850	373	
	静岡県(浜松市以外)	7,320	3,141,492	429	
	福島	2,812	1,018,654	362	
	茨城	14,680	8,822,246	601	
	千葉	611	668,498	1,094	
	東京	10	44,059	4,473	
	長野	5,149	1,957,122	380	
	岐阜	36	53,038	1,465	
	愛知	41	71,420	1,743	
	大阪	825	338,580	410	
	岡山	10	9,342	916	
	広島	134	107,568	803	
	豪州	5	7,020	1,404	
	中国	615	256,788	418	
	オランダ	13	28,080	2,096	
	NZ	50	64,800	1,296	
	米国	376	297,756	792	
---	合計	---	34,727	17,646,313	508
きゅうり	浜松市内	9,005	2,098,425	233	
	静岡県(浜松市以外)	165	39,312	238	
	青森	2,505	996,732	398	
	秋田	450	171,612	381	
	山形	36,220	12,539,728	346	
	福島	230,049	97,044,372	422	
	群馬	25,311	6,948,882	275	
	埼玉	945	209,304	221	
	山梨	1,945	622,404	320	
	長野	2,100	1,109,916	529	
	愛知	15,515	2,960,010	191	
	宮崎	195	52,920	271	
	その他	4,415	1,919,613	435	
---	合計	---	328,819	126,713,230	385
かぼちや	浜松市内	21,223	3,238,034	153	
	静岡県(浜松市以外)	4,065	714,322	176	
	茨城	43,100	10,845,684	252	
	栃木	145	61,452	424	
	群馬	1,196	407,808	341	
	石川	270	81,648	302	
	長野	4,916	2,253,474	458	

野菜

品名	産地	数量(kg)	金額(税込)	平均単価
かぼちゃ	愛知	518	134,982	261
	三重	380	92,664	244
	愛媛	2,720	844,020	310
	熊本	230	77,436	337
	鹿児島	77,230	16,492,626	214
	メキシコ	25,180	3,517,074	140
	NZ	1,990	223,128	112
	----- 合計 -----		183,163	38,984,352
なす	浜松市内	4,794	734,975	153
	静岡県(浜松市以外)	210	84,841	404
	茨城	24	9,720	405
	栃木	1,718	513,172	299
	群馬	60,510	20,774,562	343
	山梨	50,833	20,231,746	398
	愛知	33,865	10,224,174	302
	大阪	3	4,320	1,440
	奈良	345	100,224	291
	和歌山	126	33,696	267
	徳島	168	86,184	513
	愛媛	20	6,372	319
	高知	100	40,068	401
	福岡	2,724	692,576	254
	熊本	386	60,912	158
	----- 合計 -----		155,825	53,597,542
こなす	浜松市内	89	18,843	212
	静岡県(浜松市以外)	5	3,456	665
	高知	12	25,812	2,116
----- 合計 -----		106	48,111	454
トマト	浜松市内	11,091	2,762,841	249
	静岡県(浜松市以外)	1,762	580,887	330
	北海道	2,456	1,086,177	442
	青森	80	15,120	189
	福島	504	167,832	333
	栃木	120	48,600	405
	群馬	2,520	956,253	379
	千葉	1,444	310,122	215
	岐阜	1,176	488,268	415
	愛知	273,576	84,621,772	309
	広島	480	233,280	486
	熊本	4,320	1,778,112	412
	----- 合計 -----		299,528	93,049,264
ミニトマト	浜松市内	3,452	2,520,202	730

野菜

品名	産地	数量(kg)	金額(税込)	平均単価
ミニトマト	静岡県(浜松市以外)	1,499	1,175,437	784
	青 森	5,623	4,540,247	807
	福 島	504	331,776	658
	茨 城	288	250,074	868
	東 京	351	303,264	864
	長 野	19	40,770	2,146
	愛 知	59,657	44,663,554	749
	その他	150	136,080	907
―― 合 計 ――		71,544	53,961,404	754
ピーマン	浜松市内	669	249,484	373
	静岡県(浜松市以外)	102	34,094	336
	青 森	1,793	928,584	518
	岩 手	255	184,680	724
	福 島	55	38,340	697
	茨 城	59,857	30,980,772	518
	長 野	447	306,396	686
	愛 知	252	163,296	648
	高 知	129	119,232	924
	宮 崎	4,442	3,526,534	794
	鹿児島	115	120,528	1,046
	韓 国	4,415	2,309,850	523
	オランダ	2,025	1,661,196	820
―― 合 計 ――		74,555	40,622,986	545
ししとうがらし	浜松市内	1,528	1,127,573	738
	茨 城	132	204,444	1,549
	岐 阜	3	4,536	1,512
	愛 知	129	128,173	991
	高 知	810	1,726,282	2,133
―― 合 計 ――		2,602	3,191,008	1,226
とうもろこし	浜松市内	7,558	2,095,038	277
	静岡県(浜松市以外)	1,055	129,708	123
	茨 城	13,310	3,033,612	228
	栃 木	550	171,806	312
	千 葉	56,380	15,325,328	272
	神奈川	230	71,042	309
	山 梨	3,900	1,029,132	264
	長 野	1,490	387,612	260
	愛 知	3,495	890,114	255
	その他	360	106,920	297
―― 合 計 ――		88,328	23,240,312	263
オクラ	浜松市内	1,434	1,164,626	812
	静岡県(浜松市以外)	193	105,840	548

野菜

品名	産地	数量(kg)	金額(税込)	平均単価
オクラ	山 梨	971	838,287	864
	高 知	1,791	3,481,423	1,944
	長 崎	304	342,316	1,126
	鹿児島	12,884	14,198,775	1,102
	タ イ	1,989	1,271,094	639
----	合 計	19,566	21,402,361	1,094
とうがん	浜松市内	56,653	5,364,900	95
	静岡県(浜松市以外)	10,850	1,187,136	109
	沖 縄	1,810	135,432	75
----	合 計	69,313	6,687,468	96
しろり	静岡県(浜松市以外)	2	7,020	3,510
----	合 計	2	7,020	3,510
その他果菜類	浜松市内	4,814	2,232,576	464
	静岡県(浜松市以外)	297	81,052	273
	福 島	1,788	724,788	405
	茨 城	120	44,064	367
	群 馬	2,890	1,103,868	382
	宮 崎	1,113	574,668	516
	鹿児島	8,268	3,791,664	459
	沖 縄	2,598	1,215,864	468
	その他	2,670	1,250,640	468
----	合 計	24,558	11,019,184	449
いんげん	浜松市内	491	339,186	690
	静岡県(浜松市以外)	663	452,905	683
	福 島	250	339,012	1,356
	茨 城	384	209,844	546
	山 梨	10	8,208	821
	長 野	4,788	6,160,708	1,287
	愛 知	26	36,914	1,439
	徳 島	28	39,312	1,404
	福 岡	30	24,840	828
	鹿児島	240	138,240	576
----	合 計	6,910	7,749,169	1,121
さやえんどう	北海道	1,181	3,153,816	2,670
	青 森	461	934,416	2,027
----	合 計	1,642	4,088,232	2,490

野菜

品名	産地	数量(kg)	金額(税込)	平均単価
ピース	北海道	85	242,028	2,847
----	合計	85	242,028	2,847
そらまめ	北海道	1,376	880,966	640
	青森	212	142,776	673
	宮城	24	23,328	972
----	合計	1,612	1,047,070	650
えだまめ	浜松市内	3,479	2,677,428	770
	静岡県(浜松市以外)	11,759	9,719,123	826
	秋田	290	309,690	1,068
	茨城	116	65,089	560
	群馬	9,479	8,424,657	889
----	合計	25,123	21,195,987	844
その他豆科野菜類	浜松市内	303	248,236	819
	静岡県(浜松市以外)	38	39,312	1,035
	愛知	133	231,174	1,738
	中国	325	149,850	461
----	合計	799	668,572	837
かんしょ	浜松市内	50,577	13,881,142	274
	静岡県(浜松市以外)	11,085	3,658,899	330
	茨城	5,719	1,457,244	255
	千葉	15,560	4,340,250	279
	徳島	50	18,360	367
	高知	5	2,160	432
	鹿児島	130	51,192	394
----	合計	83,126	23,409,247	282
ばれいしょ	浜松市内	86,248	5,216,406	60
	静岡県(浜松市以外)	20,220	1,678,644	83
	北海道	4,450	468,180	105
	鹿児島	6,960	260,064	37
----	合計	117,878	7,623,294	65
マークイン	浜松市内	10,438	1,155,988	111
	静岡県(浜松市以外)	6,700	440,370	66
	北海道	2,120	171,720	81
	青森	28,060	3,323,386	118
	千葉	6,820	898,074	132
	長崎	1,700	243,648	143

野菜

品名	産地	数量(kg)	金額(税込)	平均単価
メークイン	鹿児島	870	96,336	111
-----	合計 -----	56,708	6,329,522	112
男爵	浜松市内	120,047	9,875,021	82
	静岡県(浜松市以外)	87,580	7,208,393	82
	北海道	42,540	1,891,512	44
-----	合計 -----	250,167	18,974,926	76
さといも	浜松市内	81	35,154	434
	愛媛	50	16,200	324
	宮崎	3,236	1,674,279	517
	鹿児島	1,275	590,760	463
-----	合計 -----	4,642	2,316,393	499
ながいも	浜松市内	156	24,624	158
	北海道	29,660	10,314,972	348
	青森	31,940	10,919,522	342
	茨城	2,305	691,401	300
	その他	2,610	889,272	341
-----	合計 -----	66,671	22,839,791	343
やまのいも	群馬	1,544	937,386	607
	千葉	5,040	3,058,128	607
-----	合計 -----	6,584	3,995,514	607
たまねぎ	浜松市内	10,316	779,349	76
	静岡県(浜松市以外)	500	48,600	97
	北海道	800	92,880	116
	茨城	2,080	209,196	101
	富山	22,140	1,946,808	88
	愛知	55,744	4,607,652	83
	兵庫	365,800	40,962,402	112
	香川	1,310	214,488	164
	豪州	151	46,764	310
	NZ	1,305	392,688	301
	その他	26,400	2,730,132	103
-----	合計 -----	486,545	52,030,959	107
にんにく	静岡県(浜松市以外)	364	870,048	2,390
	青森	2,031	4,703,616	2,316
	千葉	570	1,354,320	2,376
	長野	185	326,484	1,765

野菜

品名	産地	数量(kg)	金額(税込)	平均単価
にんにく	高 知	0	4,320	10,800
	中 国	5,984	1,473,068	246
	スペイン	2	4,374	2,430
	---- 合 計 ----	9,135	8,736,230	956
らっきょう	浜松市内	607	27,868	46
	---- 合 計 ----	607	27,868	46
エシャレット	浜松市内	906	1,324,944	1,462
	静岡県(浜松市以外)	178	247,968	1,393
	茨 城	41	79,596	1,941
	オランダ	70	54,540	779
	その他	10	7,560	756
	---- 合 計 ----	1,205	1,714,608	1,423
ゆりね	北海道	65	1,404	22
	京 都	5	9,720	2,025
	---- 合 計 ----	70	11,124	159
その他土物類	北海道	1	3,672	3,672
	---- 合 計 ----	1	3,672	3,672
わさび	静岡県(浜松市以外)	56	536,112	9,608
	長 野	3	20,736	6,480
	---- 合 計 ----	59	556,848	9,438
しょうが	浜松市内	4	756	180
	静岡県(浜松市以外)	4,379	4,611,945	1,053
	千 葉	368	366,282	996
	岐 阜	100	83,484	835
	愛 知	2,336	1,627,992	697
	山 口	160	34,560	216
	高 知	18,591	16,050,356	863
	熊 本	3,144	2,712,960	863
	中 国	2,549	943,866	370
	その他	1,917	1,598,940	834
	---- 合 計 ----	33,549	28,031,141	836
とうがらし	浜松市内	3	1,134	360

野菜

品名	産地	数量(kg)	金額(税込)	平均単価	
----	合計	----	3	1,134	360
め類	浜松市内	152	241,920	1,592	
	岐 阜	81	61,227	756	
	愛 知	13	729,000	57,402	
	広 島	11	100,742	9,150	
	福 岡	47	130,140	2,799	
----	合計	----	303	1,263,029	4,166
かいわれ	静岡県(浜松市以外)	8,196	4,592,083	560	
	神奈川	559	301,860	540	
	広 島	419	217,782	520	
----	合計	----	9,174	5,111,725	557
しそ	浜松市内	31	5,602	181	
	愛 知	81	630,450	7,783	
	広 島	4	50,252	11,880	
----	合計	----	116	686,304	5,907
おおば	愛 知	4,179	16,169,219	3,869	
----	合計	----	4,179	16,169,219	3,869
みょうが	浜松市内	151	236,336	1,562	
	静岡県(浜松市以外)	13	27,108	2,169	
	千 葉	288	150,336	522	
	愛 知	25	36,131	1,460	
	高 知	1,204	3,102,894	2,577	
----	合計	----	1,681	3,552,805	2,114
その他香辛つま物	浜松市内	125	386,208	3,102	
	静岡県(浜松市以外)	386	433,268	1,123	
	北海道	45	129,555	2,866	
	青 森	3	7,776	2,592	
	岩 手	1	7,560	7,560	
	宮 城	7	14,094	1,958	
	秋 田	12	56,268	4,538	
	山 形	1	7,492	5,550	
	茨 城	16	44,321	2,716	
	栃 木	54	136,080	2,520	
	群 馬	16	30,024	1,925	
埼 玉	0	7,182	71,820		
千 葉	10	42,616	4,266		

野菜

品名	産地	数量(kg)	金額(税込)	平均単価
その他香辛つま物	東 京	808	1,909,827	2,362
	新 潟	0	162	1,620
	石 川	70	40,284	575
	長 野	28	48,114	1,748
	岐 阜	28	157,877	5,675
	愛 知	638	3,298,006	5,168
	三 重	0	3,780	18,900
	京 都	77	103,896	1,341
	大 阪	396	430,488	1,087
	兵 庫	1	2,850	3,904
	岡 山	14	8,856	656
	広 島	3,615	1,223,532	338
	山 口	0	496	12,400
	徳 島	17	38,966	2,302
	高 知	128	116,930	913
	福 岡	21	13,068	618
	大 分	17	16,092	972
	宮 崎	20	17,280	864
	沖 縄	17	23,328	1,372
	豪 州	10	10,800	1,080
	中 国	159	114,696	721
	マレーシア	3	10,044	3,348
	N Z	3	3,780	1,512
タ イ	410	447,808	1,092	
台 湾	7	14,472	2,067	
米 国	1	2,268	3,436	
その他	4	11,880	3,046	
----	合 計	7,167	9,372,024	1,308
生しいたけ	浜松市内	429	451,656	1,053
	静岡県(浜松市以外)	4,710	4,958,226	1,053
	長 野	104	131,220	1,268
	愛 知	438	447,367	1,020
	三 重	748	558,360	746
	滋 賀	2,397	1,836,648	766
	広 島	734	551,178	751
----	合 計	9,559	8,934,655	935
まつたけ	中 国	123	1,024,380	8,328
----	合 計	123	1,024,380	8,328
なめこ	静岡県(浜松市以外)	3,445	1,698,948	493
	長 野	12,102	5,181,678	428
----	合 計	15,547	6,880,626	443
えのきだけ	長 野	52,106	12,155,452	233

野菜

品名	産地	数量(kg)	金額(税込)	平均単価	
----	合計	----	52,106	12,155,452	233
しめじ	浜松市内	16,632	5,970,851	359	
	静岡県(浜松市以外)	3,938	1,715,934	436	
	新潟	4,800	1,684,699	351	
	富山	125	52,704	420	
	長野	41,627	13,595,675	327	
	京都	8	24,192	3,024	
	----	合計	----	67,130	23,044,055
その他きのこ類	浜松市内	9,800	5,207,844	531	
	静岡県(浜松市以外)	4,931	3,003,531	609	
	茨城	396	484,703	1,224	
	千葉	17	51,516	2,995	
	新潟	12,005	7,594,840	633	
	長野	4,844	2,506,767	517	
	岡山	327	460,930	1,411	
	その他	18	5,832	324	
----	合計	----	32,338	19,315,963	597
その他山菜類	秋田	31	116,380	3,803	
	----	合計	----	31	116,380
うめ	和歌山	390	272,257	698	
	----	合計	----	390	272,257
ゆず	愛知	0	1,080	3,600	
	徳島	150	368,388	2,454	
	大分	1	2,376	2,376	
----	合計	----	151	371,844	2,456
ぎんなん	愛知	23	61,344	2,667	
	熊本	3	8,640	3,456	
	----	合計	----	26	69,984
その他野菜	浜松市内	1,241	1,106,183	891	
	静岡県(浜松市以外)	332	402,084	1,211	
	青森	35	180,660	5,191	
	秋田	3	5,734	1,911	
	千葉	9	14,612	1,624	

野菜

品名	産地	数量(kg)	金額(税込)	平均単価	
その他野菜	新 潟	359	148,465	414	
	岐 阜	214	66,465	311	
	愛 知	14	6,480	463	
	中 国	16	19,440	1,215	
	韓 国	400	241,920	605	
----	合 計	----	2,622	2,192,043	836
野菜	合 計	5,215,898	1,328,934,758	255	

果実

品名	産地	数量(kg)	金額(税込)	平均単価
ハウスみかん	浜松市内	77,921	73,091,430	938
	静岡県(浜松市以外)	4,820	4,188,726	869
	愛知	1,015	1,268,028	1,249
	---- 合計 ----	83,756	78,548,184	938
普通温州みかん	静岡県(浜松市以外)	50	51,300	1,026
	---- 合計 ----	50	51,300	1,026
あまなつかん	三重	400	53,568	134
	愛媛	750	162,000	216
	---- 合計 ----	1,150	215,568	187
レモン	メキシコ	1,011	897,426	888
	N Z	629	84,672	135
	米国	952	258,660	272
	その他	19,244	7,306,933	380
	---- 合計 ----	21,836	8,547,691	391
バレンシアオレン	豪州	16,258	4,633,391	285
	N Z	24	18,144	756
	米国	28,860	8,593,707	298
	---- 合計 ----	45,142	13,245,242	293
グレープフルーツ	メキシコ	1,343	242,460	181
	その他	19,870	3,871,476	195
	---- 合計 ----	21,213	4,113,936	194
その他柑橘類	浜松市内	110	5,724	52
	静岡県(浜松市以外)	28	7,560	270
	愛媛	3,194	501,012	157
	豪州	400	149,794	374
	---- 合計 ----	3,732	664,090	178
ジョナゴールド	青森	65,000	30,228,930	465
	---- 合計 ----	65,000	30,228,930	465
むつ	青森	710	95,364	134

果実

品名	産地	数量(kg)	金額(税込)	平均単価
----	合計	710	95,364	134
ふじ	青森	44,170	22,902,696	519
----	合計	44,170	22,902,696	519
王林	青森	4,160	1,845,352	444
----	合計	4,160	1,845,352	444
その他りんご類	青森	160	112,860	705
	長野	105	58,968	562
----	合計	265	171,828	648
幸水	浜松市内	27,452	17,124,506	624
	静岡県(浜松市以外)	470	218,700	465
	茨城	5,240	2,446,740	467
	山梨	2,621	1,081,382	413
	長野	1,180	567,324	481
	愛知	4,585	2,063,988	450
	佐賀	735	312,444	425
----	合計	42,283	23,815,084	563
豊水	浜松市内	484	346,593	716
----	合計	484	346,593	716
その他なし類	浜松市内	3,029	969,678	320
	山梨	1,918	740,446	386
	愛知	9,885	4,048,486	410
----	合計	14,832	5,758,610	388
もも	福島	5,150	3,238,488	629
	山梨	138,995	76,031,141	547
	長野	20,369	11,131,421	547
	愛知	16,625	8,372,163	504
----	合計	181,139	98,773,213	545
ネクタリン	山梨	1,615	678,908	421
	長野	3,626	1,908,014	526

果実

品名	産地	数量(kg)	金額(税込)	平均単価	
----	合計	----	5,241	2,586,922	494
すもも	浜松市内	29	7,776	270	
	静岡県(浜松市以外)	254	101,520	400	
	山形	1,798	961,328	535	
	山梨	21,988	13,441,564	611	
	長野	3,763	2,330,001	619	
	和歌山	568	244,165	430	
	----	合計	----	28,399	17,086,354
おうとう	山形	7,981	12,666,828	1,587	
	山梨	25	30,780	1,251	
	米国	3,625	3,944,268	1,088	
	----	合計	----	11,631	16,641,876
デラウェア	浜松市内	46	71,820	1,561	
	静岡県(浜松市以外)	10	18,494	1,849	
	山形	13,404	12,293,158	917	
	石川	160	201,960	1,262	
	山梨	52,888	46,551,766	880	
	大阪	210	190,944	909	
	島根	15,976	18,764,005	1,175	
	----	合計	----	82,694	78,092,147
巨峰	山梨	23,311	26,074,872	1,119	
	長野	6,646	13,058,118	1,965	
	----	合計	----	29,957	39,132,990
ピオーネ	浜松市内	10,189	18,141,287	1,780	
	静岡県(浜松市以外)	1,792	2,965,248	1,655	
	山梨	2,097	3,460,968	1,651	
	長野	231	403,164	1,745	
	----	合計	----	14,309	24,970,667
その他ぶどう類	浜松市内	438	1,622,414	3,700	
	静岡県(浜松市以外)	87	369,792	4,270	
	石川	3	88,560	29,520	
	山梨	6,104	13,314,066	2,181	
	長野	4,111	13,074,264	3,181	
	島根	323	1,287,360	3,991	
	----	合計	----	11,065	29,756,456

果実

品名	産地	数量(kg)	金額(税込)	平均単価
いちじく	浜松市内	356	336,311	944
	静岡県(浜松市以外)	3,570	4,067,764	1,139
	山 梨	55	65,458	1,184
	愛 知	294	377,438	1,285
	奈 良	97	110,268	1,133
---- 合 計 ----		4,373	4,957,239	1,134
紅ほっぺ	浜松市内	22	15,984	714
	静岡県(浜松市以外)	196	119,865	612
---- 合 計 ----		218	135,849	623
その他いちご類	静岡県(浜松市以外)	10	38,988	3,899
	北海道	180	706,130	3,923
	愛 知	138	335,988	2,438
	米 国	1,723	5,565,521	3,230
---- 合 計 ----		2,051	6,646,627	3,241
アールスメロン	浜松市内	32,006	25,632,217	801
	静岡県(浜松市以外)	42,213	41,020,872	972
	茨 城	2,959	781,866	264
	愛 知	1,296	1,114,560	860
---- 合 計 ----		78,474	68,549,515	874
ハネジュウメロン	メキシコ	10,048	1,056,758	105
	米 国	7,104	1,908,360	269
---- 合 計 ----		17,152	2,965,118	173
プリンスメロン	浜松市内	330	94,608	287
---- 合 計 ----		330	94,608	287
エリザベスメロン	静岡県(浜松市以外)	530	114,480	216
---- 合 計 ----		530	114,480	216
アンデスメロン	静岡県(浜松市以外)	380	105,624	278
	山 形	9,446	4,690,730	497
	茨 城	15,608	4,103,578	263
---- 合 計 ----		25,434	8,899,932	350

果実

品名	産地	数量(kg)	金額(税込)	平均単価
その他メロン類	浜松市内	160	53,892	337
	静岡県(浜松市以外)	14,880	5,686,200	382
	北海道	1,766	943,434	534
	青 森	4,214	1,835,244	436
	秋 田	4,632	1,908,198	412
	山 形	1,334	574,581	431
	茨 城	10,380	2,892,013	279
	愛 知	4,094	1,570,212	384
	熊 本	70	40,500	579
	米 国	20	7,560	378
	---- 合 計 ----		41,550	15,511,834
すいか	浜松市内	38,972	8,809,560	226
	静岡県(浜松市以外)	32,722	5,483,268	168
	秋 田	81,938	17,894,196	218
	山 形	157,881	32,544,288	206
	石 川	7,010	2,095,524	299
	長 野	43,955	11,517,930	262
	愛 知	132,516	27,447,174	207
	---- 合 計 ----		494,994	105,791,940
こだますいか	浜松市内	189,410	41,464,221	219
	静岡県(浜松市以外)	48,019	8,352,882	174
	山 形	845	381,024	451
	長 野	150	44,280	295
	---- 合 計 ----		238,424	50,242,407
バナナ	エクアドル	7,417	1,412,844	190
	比 国	344,197	59,418,974	173
	米 国	364	98,064	269
	その他	1,573	374,436	238
	---- 合 計 ----		353,551	61,304,318
パイナップル	豪 州	40	9,504	238
	メキシコ	1,200	246,240	205
	比 国	86,330	18,579,969	215
	---- 合 計 ----		87,570	18,835,713
キウイフルーツ	メキシコ	60	41,040	684
	N Z	75,836	43,751,116	577
	米 国	136	71,820	528
	その他	436	187,650	430

果実

品名	産地	数量(kg)	金額(税込)	平均単価	
----	合計	----	76,468	44,051,626	576
パパイヤ	宮崎	298	178,524	599	
	沖縄	27	7,236	268	
	比国	1,000	345,600	346	
	米国	80	86,400	1,080	
	その他	10	10,800	1,080	
----	合計	----	1,415	628,560	444
アボガド	メキシコ	24,850	13,774,116	554	
	その他	1,250	527,688	422	
----	合計	----	26,100	14,301,804	548
その他熱帯性果実	浜松市内	1,055	1,263,505	1,198	
	静岡県(浜松市以外)	51	95,418	1,865	
	山形	164	104,220	634	
	千葉	110	136,620	1,242	
	東京	432	190,382	441	
	愛媛	36	22,680	630	
	福岡	24	16,956	707	
	宮崎	2,150	5,516,294	2,566	
	カナダ	6	24,300	4,050	
	メキシコ	2,799	1,671,894	597	
	比国	454	178,276	393	
	タイ	150	67,068	447	
	台湾	275	356,076	1,295	
	米国	8	20,520	2,565	
その他	1,193	486,216	408		
----	合計	----	8,907	10,150,425	1,140
その他の果実	静岡県(浜松市以外)	1,066	1,447,977	1,358	
	山形	10	1,944	191	
	東京	14	18,208	1,301	
	山梨	100	85,698	860	
	長野	915	1,778,084	1,944	
	宮崎	528	920,808	1,745	
	鹿児島	108	131,652	1,219	
	沖縄	77	115,668	1,506	
	米国	333	993,253	2,983	
その他	45	22,356	497		
----	合計	----	3,195	5,515,648	1,726

果実

品名	産地	数量(kg)	金額(税込)	平均単価
果実	合計	2,173,952	916,288,736	421

その他

品名	産地	数量(kg)	金額(税込)	平均単価
切りぼし大根	浜松市内	223	313,442	1,404
	北海道	176	519,696	2,946
	宮崎	226	608,383	2,692
	----- 合計 -----	626	1,441,521	2,304
その他乾燥野菜	浜松市内	8	31,104	3,721
	静岡県(浜松市以外)	88	359,640	4,077
	愛知	14	21,546	1,539
	中国	7	30,564	4,198
	その他	10	10,368	1,080
	----- 合計 -----	127	453,222	3,556
野菜びん缶詰	長野	6	7,290	1,215
	中国	20	12,895	642
	その他	4	2,203	612
	----- 合計 -----	30	22,388	754
野菜水煮	北海道	9	4,428	492
	千葉	15	9,288	641
	岐阜	12	7,646	637
	中国	1,701	695,209	409
	その他	111	226,486	2,046
	----- 合計 -----	1,847	943,057	511
豆もやし	静岡県(浜松市以外)	149,526	13,057,254	87
	福島	213	35,408	167
	岐阜	35,877	5,242,658	146
	----- 合計 -----	185,615	18,335,320	99
その他加工野菜	浜松市内	148	41,256	280
	北海道	150	67,230	448
	群馬	135	24,624	182
	新潟	680	249,927	368
	愛知	1,854	388,070	209
	中国	11,670	1,189,404	102
	タイ	80	32,724	409
	----- 合計 -----	14,717	1,993,235	135
	つけもの	福島	24	17,712
宮崎		789	514,425	652
鹿児島		366	309,096	845

その他

品名	産地	数量(kg)	金額(税込)	平均単価	
----	合計	----	1,179	841,233	714
果実びん缶詰	その他	457	125,064	274	
----	合計	----	457	125,064	274
果実ジュース	浜松市内	6	21,384	3,564	
	静岡県(浜松市以外)	196	270,572	1,383	
	青森	2,735	782,138	286	
	秋田	198	92,718	468	
	島根	40	36,720	918	
----	合計	----	3,174	1,203,532	379
その他加工果実	静岡県(浜松市以外)	860	1,020,546	1,187	
	東京	319	142,877	448	
	兵庫	21	18,252	878	
	愛媛	273	225,612	827	
	長崎	9,368	3,802,554	406	
	比国	4,034	734,006	182	
	米国	183	202,365	1,109	
----	合計	----	15,057	6,146,212	408
その他の食品	浜松市内	4,740	2,871,949	606	
	静岡県(浜松市以外)	1,074	63,180	59	
	青森	7	34,020	4,860	
	埼玉	300	103,805	346	
	東京	77	36,416	472	
	石川	35	13,356	382	
	岐阜	55	26,372	478	
	愛知	2,060	734,806	357	
	奈良	11	30,240	2,749	
	中国	972	448,469	461	
----	合計	----	9,331	4,362,613	468
その他	浜松市内	7,505	3,661,169	488	
	静岡県(浜松市以外)	1,201	1,046,931	872	
	北海道	6,055	1,768,634	292	
	栃木	206	247,847	1,203	
	千葉	6	4,596	718	
	山梨	10	8,640	864	
	愛知	509	211,140	415	
	NZ	1,827	739,592	405	
	その他	529	222,584	421	
----	合計	----	17,848	7,911,133	443

その他

品名	産地	数量(kg)	金額(税込)	平均単価
その他	合計	250,008	43,778,530	175
総合計		7,639,858	2,289,002,024	300