

市場月報

平成
30 7

○ 水産物部

- 1 種別取扱高 本月の概要
- 2 種別日別取扱高
- 3 委託・買付別種別取扱高
- 4 県内・県外別種別取扱高
- 5 都道府県別種別取扱高
- 6 品目別取扱数量順位表
- 7 品目別取扱金額順位表
- 8～ 品目産地別取扱高

浜松市中央卸売市場

1 種別取扱高

数量=kg
金額=円(税込)

種別	本月取扱高					一日平均取扱高	
	数量		金額		平均単価	数量	金額
生鮮魚	770,556	43.7 %	606,779,051	32.5 %	787	33,502	26,381,697
冷凍魚	436,187	24.7 %	516,851,050	27.7 %	1185	18,965	22,471,784
塩加品	556,463	31.6 %	740,695,251	39.8 %	1331	24,194	32,204,141
合計	1,763,205	100 %	1,864,325,352	100 %	1057	76,661	81,057,624

種別	前月取扱高及び対比			
	数量		金額	
生鮮魚	888,654	86.7 %	680,303,691	89.2 %
冷凍魚	426,567	102.3 %	496,106,769	104.2 %
塩加品	578,715	96.2 %	644,674,038	114.9 %
合計	1,893,936	93.1 %	1,821,084,498	102.4 %

種別	前年同期取扱高及び対比			
	数量		金額	
生鮮魚	873,275	88.2 %	697,790,204	87.0 %
冷凍魚	652,922	66.8 %	1,155,504,544	44.7 %
塩加品	581,384	95.7 %	640,452,669	115.7 %
合計	2,107,581	83.7 %	2,493,747,417	74.8 %

本月の概要

- 1 開市日数 23 日
- 2 最高入荷日 7月14日 134,905 kg 4 最高売上日 7月14日 123,576,374 円
- 3 最低入荷日 7月4日 2,990 kg 5 最低売上日 7月4日 3,177,971 円

編集方法

この市場月報は、浜松市中央卸売市場において、当該月中に取引された生鮮食料品(青果部・水産物部)に関し、卸売業者が浜松市中央卸売市場業務条例等の定めるところにより提出した各種報告書に基づいて作成しました。

- 単位 kg・円(税込)にて表示してあります。
- 平均単価 有効桁において、単純平均値を用いています。
- 産地 原則として、当該出荷者の属する都道府県別(属人主義)による産地表示です。
- 端数処理 単位未満の数値を処理してあるため、合計と一致しない場合があります。
- お問い合わせ 浜松市中央卸売市場 053-427-7406

2 種別日別取扱高

数量=kg
金額=円(税込)

		生鮮魚		冷凍魚		塩加品	
日	曜日	数量	金額	数量	金額	数量	金額
7月1日	日	503	353,159	349	573,372	3,275	3,423,042
7月2日	月	40,053	29,216,172	25,000	31,932,885	36,754	44,547,597
7月3日	火	36,666	27,541,697	16,916	22,785,269	33,420	28,996,899
7月4日	水	319	178,112	400	533,520	2,272	2,466,339
7月5日	木	31,340	30,259,569	13,260	18,311,169	22,674	29,232,064
7月6日	金	19,724	21,455,975	19,351	24,816,022	19,324	20,114,790
7月7日	土	33,416	31,294,302	22,811	33,718,012	23,980	33,484,927
7月8日	日	486	413,315	18	30,132	4,545	3,621,523
7月9日	月	30,786	25,555,597	17,554	27,986,923	20,095	25,346,187
7月10日	火	36,712	28,654,024	19,256	24,704,066	29,849	35,787,209
7月11日	水	24,009	17,248,014	9,664	12,424,468	12,314	16,148,572
7月12日	木	26,796	23,707,908	18,428	21,273,202	19,200	25,220,373
7月13日	金	34,295	27,370,371	28,522	22,352,368	19,838	20,684,894
7月14日	土	54,272	41,284,221	45,330	34,314,970	35,303	47,977,183
7月15日	日	419	296,850	26	53,352	2,574	3,551,916
7月16日	月	409	315,987	10	20,520	3,096	3,808,359
7月17日	火	36,490	29,865,325	21,186	27,034,438	27,139	59,588,299
7月18日	水	23,648	18,991,152	8,035	10,935,843	15,678	35,169,990
7月19日	木	31,383	23,807,790	13,724	22,966,637	17,137	18,414,374
7月20日	金	27,599	21,063,632	18,915	22,124,931	19,199	29,961,490
7月21日	土	50,671	34,536,218	19,760	21,385,054	24,487	37,514,289
7月22日	日	454	263,623	20	41,040	3,794	4,531,816
7月23日	月	25,210	20,066,509	16,002	17,277,601	22,077	32,855,783
7月24日	火	36,717	24,855,643	15,486	17,328,480	28,126	33,761,429
7月25日	水	401	202,291	322	476,064	2,960	3,145,555
7月26日	木	35,502	28,223,818	20,072	24,581,777	18,760	19,044,333
7月27日	金	35,072	25,533,536	15,472	18,001,801	20,916	36,040,347
7月28日	土	40,701	28,517,722	14,443	18,238,416	23,831	38,185,626
7月29日	日	431	275,969	18	36,936	2,770	3,876,840
7月30日	月	23,031	19,381,277	15,043	16,611,732	16,675	20,107,554
7月31日	火	33,043	26,049,273	20,794	23,980,050	24,402	24,085,652

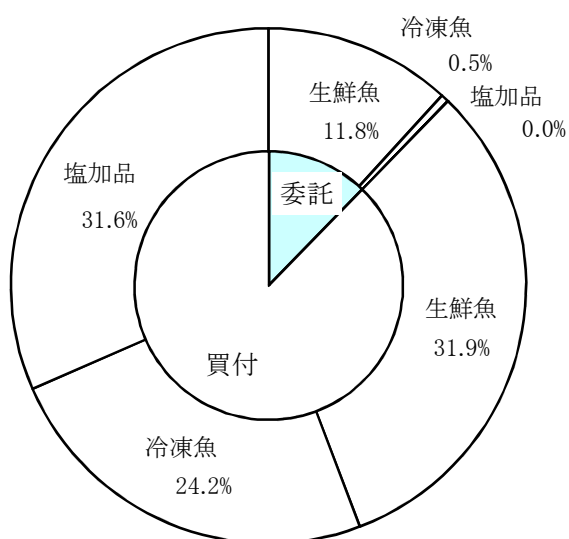
3 委託・買付別種別取扱高

数量=kg
金額=円(税込)

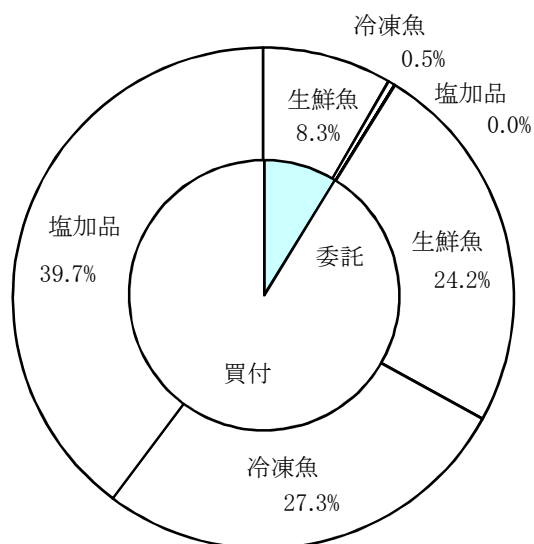
種別	項目	委託	%	買付	%	合計	%
生鮮魚	数量	207,217	26.8	563,339	73.2	770,556	100
	金額	155,425,159	25.6	451,353,892	74.4	606,779,051	100
冷凍魚	数量	9,353	2.1	426,834	97.9	436,187	100
	金額	8,589,524	1.6	508,261,526	98.4	516,851,050	100
塩加品	数量	38	0.0	556,425	100.0	556,463	100
	金額	12,744	0.0	740,682,507	100.0	740,695,251	100
合計	数量	216,608	12.2	1,546,598	87.8	1,763,205	100
	金額	164,027,427	8.7	1,700,297,925	91.3	1,864,325,352	100

委託・買付取扱高比率グラフ

数量



金額



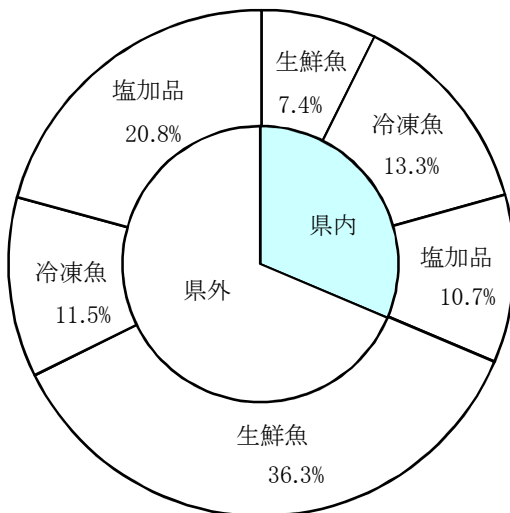
4 県内・県外別種別取扱高

数量=kg
金額=円(税込)

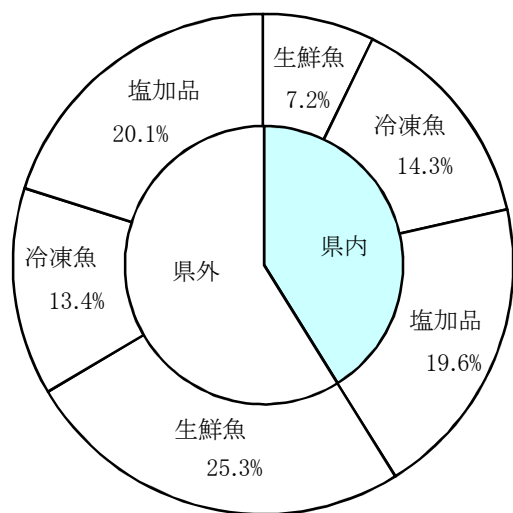
種別	項目	県内	%	県外	%	合計	%
生鮮魚	数量	130,079	16.8	640,477	83.2	770,556	100
	金額	134,346,412	22.1	472,432,639	77.9	606,779,051	100
冷凍魚	数量	233,761	53.5	202,426	46.5	436,187	100
	金額	266,378,464	51.5	250,472,586	48.5	516,851,050	100
塩加品	数量	189,300	34.0	367,162	66.0	556,463	100
	金額	366,054,092	49.4	374,641,159	50.6	740,695,251	100
合計	数量	553,141	31.3	1,210,065	68.7	1,763,205	100
	金額	766,778,968	41.1	1,097,546,384	58.9	1,864,325,352	100

県内・県外取扱高比率グラフ

数量



金額



5 都道府県別種別取扱高

数量=kg
金額=円(税込)

県名	生 鮮 魚		冷 凍 魚		塩 加 品		合 計	
	数量	金額	数量	金額	数量	金額	数量	金額
静 岡	130,079	134,346,412	233,761	266,378,464	189,300	366,054,092	553,141	766,778,968
北海道	24,399	22,748,363	16,964	7,081,012	15,043	12,226,860	56,406	42,056,235
青 森	28,573	18,135,174	702	704,731	7,301	9,745,244	36,577	28,585,149
岩 手	14,986	5,805,865	7	2,170	1,076	1,065,521	16,068	6,873,556
宮 城	106,066	70,601,011	2,366	3,079,978	47,114	40,881,557	155,546	114,562,546
秋 田	649	910,416					649	910,416
山 形	1,020	810,966			84	92,988	1,104	903,954
福 島	5,424	6,234,693	1,040	506,088	5,007	6,485,006	11,472	13,225,787
茨 城	6,095	8,359,323	1,980	1,882,440	11,792	10,987,876	19,867	21,229,639
栃 木	705	664,038	252	421,200	134	788,076	1,091	1,873,314
群 馬	201	212,112	40	92,286	3,434	303,264	3,675	607,662
埼 玉	301	954,690	40	31,536	3,754	2,245,095	4,095	3,231,321
千 葉	87,387	52,993,697	11,634	12,148,378	26,026	29,643,627	125,047	94,785,702
東 京	44,762	52,368,995	76,113	99,636,494	51,097	62,251,909	171,972	214,257,398
神奈川	15,468	11,316,536	7,869	11,838,591	5,903	6,999,887	29,239	30,155,014
新 潟	709	786,446	214	347,695	15,769	15,030,843	16,693	16,164,984
富 山	4,780	3,579,939			413	622,015	5,193	4,201,954
石 川	31,932	21,433,515	3,306	2,408,926	4,921	4,398,350	40,159	28,240,791
福 井	12,016	7,897,376			15,837	9,437,506	27,853	17,334,882
山 梨					52	51,192	52	51,192
長 野	167	227,385	10	35,640	409	307,908	586	570,933
岐 阜	1,419	2,437,682	7,408	19,532,457	8,778	5,042,362	17,605	27,012,501
愛 知	57,320	36,634,186	52,230	59,824,186	71,549	86,565,594	181,098	183,023,966
三 重	31,231	22,419,830	3,962	5,922,112	16,256	19,280,119	51,449	47,622,061
滋 賀	775	941,409	10	37,800	541	196,121	1,326	1,175,330
京 都	2,363	2,056,193			1,632	780,985	3,994	2,837,178
大 阪	1,103	1,044,758	3,046	5,092,192	14,003	14,413,509	18,152	20,550,459
兵 庫	3,665	3,757,228	28	48,729	4,811	4,640,822	8,504	8,446,779
和歌山	39,304	16,659,267	97	111,024	1,134	848,001	40,535	17,618,292
鳥 取	8,972	3,461,943	6,883	6,345,817	756	655,085	16,611	10,462,845
島 根	20,487	9,577,042	1,992	5,286,988	1,909	1,558,250	24,388	16,422,280
岡 山	215	423,692	6	14,256	380	510,557	601	948,505
広 島	2,097	3,879,369	210	146,016	4,022	2,599,503	6,329	6,624,888
山 口	17,687	12,921,757	22	38,360	10,161	5,632,376	27,869	18,592,493
徳 島	587	1,082,471	18	38,124	147	201,851	752	1,322,446
香 川	146	330,213			1,622	1,111,071	1,767	1,441,284
愛 媛	24,535	30,456,697			218	875,555	24,753	31,332,252
高 知	1,361	1,332,996			32	31,104	1,393	1,364,100
福 岡	12,319	10,365,294	1,887	4,330,428	7,977	11,744,942	22,183	26,440,664
佐 賀	1,862	4,331,759			820	512,838	2,682	4,844,597
長 崎	3,182	2,715,608	775	632,232	1,873	1,821,106	5,829	5,168,946
熊 本	1,955	1,924,246			2,266	1,261,092	4,221	3,185,338
大 分	1,126	3,620,543			943	574,568	2,069	4,195,111
宮 崎	286	720,527					286	720,527
鹿児島	16,050	8,373,197			168	219,024	16,218	8,592,221
沖 縄	4,792	4,924,192	1,316	2,854,700			6,107	7,778,892
合計	770,556	606,779,051	436,187	516,851,050	556,463	740,695,251	1,763,205	1,864,325,352

6 品目別取扱数量順位表

数量=kg

生 鮮 魚				冷 凍 魚			
順位	品 目	数 量	%	順位	品 目	数 量	%
1	かつお	94,762	12.2	1	めばち	104,524	23.9
2	ぶり	53,245	6.9	2	ほっけ	60,139	13.7
3	さば	44,625	5.7	3	その他えび	28,259	6.4
4	あじ	41,876	5.4	4	ぎんざけ	18,553	4.2
5	まだい	30,866	4.0	5	その他かれい	18,525	4.2
6	するめいか	29,854	3.8	6	さば	17,422	3.9
7	いんどまぐろ	27,488	3.5	7	うなぎ	10,670	2.4
8	あさり	25,385	3.2	8	その他いか	10,652	2.4
9	びんなが	21,730	2.8	9	きわだ	10,387	2.3
10	その他魚類	21,040	2.7	10	その他まぐろ	9,856	2.2
11	もずく	20,085	2.6	11	かつお	9,603	2.2
12	その他さけ	16,880	2.1	12	ブラックタイガー	9,460	2.1
13	かんばち	16,621	2.1	13	その他魚類	8,927	2.0
14	その他まぐろ	15,853	2.0	14	いんどまぐろ	8,782	2.0
15	いなだ	13,822	1.7	15	めぬけ	8,317	1.9
16	その他かれい	13,521	1.7	16	ずわいがに	7,949	1.8
17	ぎんざけ	12,977	1.6	17	びんなが	7,616	1.7
18	さんま	12,023	1.5	18	するめいか	7,465	1.7
19	たら	11,963	1.5	19	あじ	7,051	1.6
20	さわら	11,102	1.4	20	あまえび	5,405	1.2
	そ の 他	234,838	31.6		そ の 他	66,626	16.2
	合 計	770,556	100.0		合 計	436,187	100.0

7 品目別取扱金額順位表

単位＝円(税込)

生 鮮 魚				冷 凍 魚			
順位	品 目	金 額	%	順位	品 目	金 額	%
1	かつお	45,821,253	7.5	1	めばち	116,628,534	22.5
2	まだい	34,912,192	5.7	2	うなぎ	70,203,210	13.5
3	いんどまぐろ	32,438,198	5.3	3	その他えび	52,186,788	10.0
4	ぶり	31,563,517	5.2	4	ずわいがに	23,168,963	4.4
5	その他さけ	26,070,278	4.2	5	ぎんざけ	21,065,512	4.0
6	かんばち	25,447,169	4.1	6	その他まぐろ	16,376,276	3.1
7	あじ	23,712,420	3.9	7	きわだ	15,042,037	2.9
8	するめいか	18,778,939	3.0	8	ブラックタイガー	13,384,320	2.5
9	あさり	16,002,097	2.6	9	いんどまぐろ	12,972,717	2.5
10	うなぎ	15,540,858	2.5	10	その他かれい	12,274,965	2.3
11	さば	15,306,084	2.5	11	ほっけ	12,234,462	2.3
12	ぎんざけ	15,156,612	2.4	12	その他いか	12,068,658	2.3
13	ほんまぐろ	12,015,626	1.9	13	その他魚類	11,800,927	2.2
14	その他まぐろ	10,255,899	1.6	14	かつお	10,063,369	1.9
15	たら	10,227,050	1.6	15	さば	9,659,290	1.8
16	まだこ	9,701,287	1.5	16	あまえび	9,157,409	1.7
17	さわら	9,692,356	1.5	17	ほたてがい	8,763,640	1.6
18	すずき	9,344,496	1.5	18	びんなが	8,512,499	1.6
19	ひらめ	9,194,001	1.5	19	まだこ	7,448,898	1.4
20	めばち	8,827,127	1.4	20	するめいか	6,976,558	1.3
そ の 他		226,771,592	38.6	そ の 他		66,862,018	14.2
合 計		606,779,051	100.0	合 計		516,851,050	100.0

8 品目別産地別取扱高

生鮮

品名	産地	数量(kg)	金額(税込)	平均単価
ほんまぐろ	静岡	592	834,354	1,408
	青森	67	86,831	1,296
	宮城	1,831	2,567,786	1,403
	千葉	630	1,864,844	2,962
	東京	225	327,758	1,458
	石川	26	56,160	2,160
	愛知	69	214,206	3,113
	三重	30	53,460	1,782
	鳥取	495	677,700	1,369
	福岡	215	105,762	493
	佐賀	1,267	3,854,885	3,042
熊本	412	1,371,880	3,331	
----- 合計 -----		5,858	12,015,626	2,051
きわだ	静岡	1,701	1,485,111	873
	千葉	980	611,589	624
	東京	240	195,760	816
	神奈川	713	357,186	501
	愛知	16	17,280	1,080
	高知	1,067	997,032	934
	鹿児島	645	330,695	512
	沖縄	175	349,849	1,998
----- 合計 -----		5,536	4,344,502	785
めばち	静岡	422	652,242	1,546
	宮城	701	1,051,162	1,500
	千葉	1,841	1,759,160	956
	東京	1,004	1,382,274	1,377
	愛知	13	33,696	2,592
	和歌山	240	200,121	832
	鹿児島	172	133,709	776
	沖縄	3,673	3,614,763	984
----- 合計 -----		8,066	8,827,127	1,094
びんなが	宮城	311	166,328	535
	和歌山	21,419	5,573,896	260
----- 合計 -----		21,730	5,740,224	264
いんどまぐろ	静岡	264	351,366	1,329
	宮城	64	60,782	956
	福島	5,406	6,230,157	1,152

生鮮

品名	産地	数量(kg)	金額(税込)	平均単価
いんどまぐろ	千葉	10,690	11,975,104	1,120
	東京	11,064	13,820,789	1,249
	――― 合計 ―――	27,488	32,438,198	1,180
その他まぐろ	静岡	3,152	4,052,919	1,286
	宮城	377	475,848	1,262
	群馬	105	61,776	588
	東京	391	925,061	2,368
	神奈川	3,628	3,214,806	886
	福井	60	77,760	1,296
	愛知	8,140	1,447,729	178
	――― 合計 ―――	15,853	10,255,899	647
かつお	静岡	11,075	5,408,828	488
	岩手	857	485,935	567
	宮城	51,409	20,144,740	392
	千葉	20,480	12,801,046	625
	神奈川	5,653	3,497,072	619
	石川	69	26,869	392
	三重	1,546	937,436	606
	和歌山	973	831,680	855
	高知	71	69,109	972
	長崎	945	512,485	542
	鹿児島	1,684	1,106,053	657
	――― 合計 ―――	94,762	45,821,253	484
	しろさけ	青森	13	2,592
東京		290	187,164	645
――― 合計 ―――		303	189,756	626
ぎんざけ	静岡	17	21,870	1,286
	宮城	12,910	15,086,142	1,169
	三重	50	48,600	972
	――― 合計 ―――	12,977	15,156,612	1,168
その他さけ	静岡	5,706	9,283,913	1,627
	東京	9,840	14,634,952	1,487
	神奈川	126	231,573	1,842
	長野	124	186,691	1,507
	愛知	100	232,011	2,330
	三重	205	243,587	1,188
	京都	351	791,607	2,257
	兵庫	100	135,000	1,350
	広島	113	26,324	234
	愛媛	216	304,620	1,410

生鮮

品名	産地	数量(kg)	金額(税込)	平均単価	
----	合計	----	16,880	26,070,278	1,544
その他ます	宮 城	460	564,030	1,226	
	東 京	16	23,371	1,458	
	愛 知	32	49,625	1,557	
	三 重	235	342,630	1,458	
----	合計	----	743	979,656	1,319
まいわし	静 岡	28	11,178	406	
	北海道	5,842	2,132,352	365	
	宮 城	120	75,600	630	
	栃 木	108	104,976	972	
	富 山	290	88,560	305	
	石 川	1,423	562,032	395	
	愛 知	978	395,818	405	
	大 阪	576	418,348	726	
	大 分	260	134,352	517	
----	合計	----	9,625	3,923,216	408
うるめいわし	静 岡	34	5,292	156	
	宮 城	981	261,792	267	
	三 重	5,372	1,253,664	233	
	鳥 取	400	108,864	272	
	大 分	1	7,560	6,750	
----	合計	----	6,788	1,637,172	241
その他いわし	静 岡	29	8,262	290	
	北海道	1,900	435,132	229	
	青 森	200	64,800	324	
	宮 城	640	164,592	257	
	石 川	3,355	1,158,246	345	
	愛 知	516	127,656	247	
	三 重	3	1,080	432	
----	合計	----	6,642	1,959,768	295
しらす	静 岡	1,554	2,639,651	1,698	
	埼 玉	301	954,690	3,172	
----	合計	----	1,855	3,594,341	1,937
このしろ	静 岡	1,413	6,658,963	4,712	
	千 葉	242	92,232	381	
	愛 知	19	8,017	420	
	佐 賀	145	126,846	875	
----	合計	----	1,819	6,886,058	3,785

生鮮

品名	産地	数量(kg)	金額(税込)	平均単価
にしん	東京	438	296,460	676
	愛知	6	7,344	1,148
	---- 合計 ----	445	303,804	683
その他にしん・いわし	熊本	64	307,638	4,845
	---- 合計 ----	64	307,638	4,845
あじ	静岡	8,914	5,803,793	651
	宮城	2,351	1,520,748	647
	茨城	24	10,530	439
	千葉	1,054	463,536	440
	東京	150	39,528	264
	富山	731	677,829	927
	石川	1,000	561,570	562
	福井	98	101,736	1,038
	愛知	364	262,456	721
	三重	2,926	1,430,805	489
	京都	1,211	819,368	677
	和歌山	7,881	2,565,431	326
	鳥取	2,692	1,005,804	374
	島根	7,133	3,429,594	481
	広島	400	194,400	486
	山口	1,385	921,240	665
	愛媛	183	126,252	689
	福岡	2,456	3,354,872	1,366
	佐賀	208	202,176	972
	長崎	500	153,144	306
鹿児島	216	67,608	313	
---- 合計 ----	41,876	23,712,420	566	
その他あじ	静岡	610	690,589	1,132
	千葉	74	35,962	486
	愛知	300	464,180	1,547
	三重	252	324,700	1,288
	愛媛	402	608,561	1,514
	高知	6	11,631	2,115
---- 合計 ----	1,643	2,135,623	1,300	
さば	静岡	14,736	4,847,636	329
	青森	660	282,440	428
	岩手	1,800	589,680	328
	宮城	2,580	869,454	337
	栃木	36	34,992	972
	千葉	1,275	404,352	317
	東京	808	262,396	325
	神奈川	1,007	470,191	467

生鮮

品名	産地	数量(kg)	金額(税込)	平均単価
さば	富山	631	263,520	417
	石川	718	687,449	958
	福井	5	3,974	864
	愛知	359	132,955	371
	三重	3,740	974,256	261
	兵庫	77	87,696	1,139
	和歌山	38	8,640	227
	島根	610	195,264	320
	香川	146	330,213	2,268
	福岡	3,052	1,108,020	363
	鹿児島	12,350	3,752,956	304
―― 合計	――	44,625	15,306,084	343
ぶり	静岡	1,633	578,308	354
	北海道	390	284,239	729
	青森	1,496	453,064	303
	岩手	7,628	3,048,159	400
	宮城	532	147,688	278
	千葉	1,217	298,918	246
	東京	8,062	3,219,120	399
	神奈川	286	94,791	331
	石川	1,976	1,002,313	507
	福井	4,006	1,531,541	382
	愛知	6,072	5,789,152	953
	三重	1,550	2,150,734	1,388
	鳥取	932	301,837	324
	島根	6,445	2,239,554	347
	愛媛	7,187	9,331,320	1,298
福岡	3,312	951,893	287	
長崎	522	140,886	270	
―― 合計	――	53,245	31,563,517	593
いなだ	静岡	845	280,091	331
	岩手	2,694	756,056	281
	宮城	1,880	542,230	288
	茨城	400	173,880	435
	千葉	748	316,666	423
	富山	355	180,900	510
	石川	993	450,079	453
	福井	526	433,620	824
	愛知	1,685	576,805	342
	三重	565	238,669	422
	京都	500	194,400	389
	島根	1,474	399,841	271
	山口	1,157	529,813	458
―― 合計	――	13,822	5,073,050	367
はまち	静岡	1,263	829,139	657
	岩手	1,494	419,051	281

生鮮

品名	産地	数量(kg)	金額(税込)	平均単価
はまち	三重	588	615,660	1,047
	鳥取	3,983	1,098,480	276
	島根	1,261	447,184	355
	広島	458	203,876	446
	----- 合計 -----	9,046	3,613,390	399
かんぱち	静岡	5,728	9,219,058	1,610
	東京	1,309	2,308,416	1,763
	愛知	2,363	3,769,277	1,595
	三重	1,747	2,289,109	1,310
	愛媛	5,081	7,102,140	1,398
	高知	54	58,428	1,080
	長崎	6	11,059	1,728
	宮崎	263	624,407	2,376
	鹿児島	70	65,275	938
	----- 合計 -----	16,621	25,447,169	1,531
ひらまさ	青森	3	1,004	324
	東京	90	124,286	1,375
	石川	31	34,570	1,104
	福井	194	155,631	803
	愛知	518	166,042	320
	三重	255	329,219	1,291
	島根	72	28,598	397
	山口	463	221,067	478
	長崎	211	260,600	1,238
----- 合計 -----	1,837	1,321,017	719	
ひらめ	静岡	1,729	3,503,480	2,026
	北海道	41	32,399	788
	青森	1,917	1,778,461	928
	宮城	486	804,478	1,656
	秋田	337	536,773	1,592
	山形	7	11,847	1,601
	茨城	121	119,344	984
	千葉	251	563,967	2,251
	東京	85	171,567	2,016
	神奈川	158	453,614	2,864
	愛知	331	478,173	1,447
	三重	356	737,404	2,070
	島根	3	2,494	756
	----- 合計 -----	5,823	9,194,001	1,579
まこがれい	青森	451	210,168	466
	宮城	86	49,440	572
	茨城	89	41,126	461
	千葉	157	143,828	919

生鮮

品名	産地	数量(kg)	金額(税込)	平均単価
まこがれい	東 京	75	25,650	342
	石 川	3	1,425	432
	愛 知	1	1,760	1,354
	---- 合 計 ----	863	473,397	549
その他かれい	静 岡	82	78,537	955
	北海道	5,909	1,942,099	329
	青 森	460	239,511	521
	宮 城	4,098	3,306,499	807
	秋 田	107	154,781	1,452
	茨 城	29	17,090	581
	栃 木	501	464,130	926
	千 葉	233	368,416	1,583
	東 京	845	592,096	700
	石 川	313	287,857	919
	愛 知	944	713,689	756
---- 合 計 ----	13,521	8,164,705	604	
したびらめ	静 岡	1	810	810
	山 形	25	10,886	432
	東 京	29	18,144	617
	石 川	110	124,178	1,125
	愛 知	360	256,033	712
	兵 庫	88	56,754	643
	---- 合 計 ----	614	466,805	760
たら	静 岡	189	365,767	1,940
	北海道	1,835	1,008,018	549
	宮 城	9,282	8,261,413	890
	東 京	481	424,668	883
	愛 知	176	167,184	950
	---- 合 計 ----	11,963	10,227,050	855
すけそうたら	宮 城	9	4,860	540
	愛 知	30	21,060	702
	---- 合 計 ----	39	25,920	665
ぎんだら	静 岡	1,300	176,256	136
	---- 合 計 ----	1,300	176,256	136
ぐち	静 岡	141	68,174	482
	宮 城	1,108	444,041	401
	東 京	9	2,916	324
	愛 知	35	19,652	558
	兵 庫	103	49,970	486

生鮮

品名	産地	数量(kg)	金額(税込)	平均単価	
ぐち	和歌山	548	313,838	573	
-----	合計	-----	1,944	898,591	462
にべ	静岡	97	49,256	508	
	三重	30	11,491	378	
	和歌山	227	80,787	357	
-----	合計	-----	354	141,534	400
はも	静岡	24	30,266	1,272	
	千葉	6	47,174	8,424	
	愛知	417	432,943	1,039	
	三重	48	62,247	1,297	
	大阪	10	37,800	3,780	
	兵庫	464	1,463,758	3,154	
	和歌山	57	120,251	2,125	
	岡山	26	60,469	2,290	
	山口	854	388,364	455	
	大分	231	372,119	1,611	
-----	合計	-----	2,136	3,015,391	1,412
まだい	静岡	6,371	8,933,639	1,402	
	北海道	7	6,372	937	
	青森	1,832	1,394,722	761	
	宮城	193	74,563	386	
	山形	174	146,106	838	
	茨城	160	121,751	762	
	東京	1,067	1,540,051	1,444	
	神奈川	759	888,947	1,171	
	新潟	11	13,910	1,242	
	富山	539	405,383	752	
	石川	367	221,090	602	
	愛知	3,650	4,427,130	1,213	
	三重	2,951	3,210,303	1,088	
	兵庫	219	170,475	778	
	和歌山	878	320,213	365	
	鳥取	184	129,464	706	
	山口	4	378	108	
	愛媛	11,383	12,793,184	1,124	
	福岡	70	43,707	621	
	長崎	14	13,780	964	
	鹿児島	32	57,024	1,782	
-----	合計	-----	30,866	34,912,192	1,131
れんこだい	静岡	51	30,500	597	
	石川	223	82,281	368	
	福井	41	23,716	574	
	和歌山	160	62,748	392	

生鮮

品名	産地	数量(kg)	金額(税込)	平均単価
れんこだい	鳥 取	129	83,786	648
	山 口	785	563,773	719
	福 岡	69	39,117	569
	長 崎	36	28,296	786
	---- 合 計 ----	1,494	914,217	612
その他たい	静 岡	1,578	1,032,061	654
	青 森	80	26,740	333
	茨 城	4	3,628	864
	千 葉	47	26,848	574
	愛 知	155	112,779	726
	和歌山	3	540	216
	---- 合 計 ----	1,867	1,202,596	644
さわら	静 岡	108	135,119	1,252
	青 森	120	90,784	757
	千 葉	4	4,428	1,080
	東 京	101	94,083	936
	神奈川	66	100,915	1,534
	富 山	1,320	1,004,603	761
	石 川	3,464	2,975,604	859
	福 井	4,685	3,798,297	811
	愛 知	692	908,235	1,313
	京 都	95	110,095	1,155
	和歌山	12	10,044	810
	山 口	435	460,149	1,059
	---- 合 計 ----	11,102	9,692,356	873
	かさご	静 岡	40	69,087
北海道		158	754,345	4,786
青 森		3	1,134	378
岩 手		7	22,550	3,132
宮 城		50	65,124	1,302
東 京		18	33,048	1,836
石 川		4	1,296	324
愛 知		135	248,196	1,833
三 重		2	1,458	972
山 口		3	3,013	972
福 岡		67	68,968	1,023
長 崎		148	170,953	1,156
---- 合 計 ----		635	1,439,172	2,265
めぬけ	静 岡	4	12,301	3,075
	青 森	158	11,663	74
	宮 城	270	346,992	1,285
	東 京	376	310,500	827
	愛 知	2,600	2,009,683	773

生鮮

品名	産地	数量(kg)	金額(税込)	平均単価
---	合計	---	---	---
		3,408	2,691,139	790
めばる	北海道	120	33,290	279
	青森	536	335,123	625
	宮城	22	10,314	480
	山形	32	42,930	1,350
	東京	252	114,787	456
	石川	25	40,273	1,605
	愛知	140	88,974	635
	山口	40	51,195	1,280
---	合計	---	---	---
		1,166	716,886	615
おこぜ	静岡	3	11,749	3,672
	宮城	27	9,396	348
	福島	18	4,536	252
	石川	66	15,163	230
	愛知	27	56,656	2,122
---	合計	---	---	---
		141	97,500	692
いぼたい	静岡	409	436,168	1,067
	千葉	7	4,914	756
	兵庫	7	756	108
	山口	9	14,688	1,728
	高知	120	103,679	864
	福岡	3	3,024	1,080
	長崎	96	97,705	1,022
	鹿児島	186	223,439	1,204
---	合計	---	---	---
		835	884,373	1,059
あなご	静岡	13	31,315	2,481
	宮城	146	279,892	1,918
	千葉	190	562,140	2,959
	東京	922	2,295,147	2,490
	愛知	49	137,097	2,804
	兵庫	20	71,820	3,591
	山口	185	451,752	2,438
	福岡	12	28,512	2,376
	大分	312	795,744	2,550
---	合計	---	---	---
		1,848	4,653,419	2,518
えい	宮城	79	43,064	542
	愛知	116	14,223	123
---	合計	---	---	---
		195	57,287	293
いさき	静岡	1,337	1,156,556	865

生鮮

品名	産地	数量(kg)	金額(税込)	平均単価
いさき	千葉	83	35,823	434
	東京	489	370,900	759
	愛知	47	43,545	928
	和歌山	235	275,388	1,174
	島根	46	69,400	1,512
	山口	772	911,223	1,181
	福岡	433	323,826	748
	---- 合計 ----		3,440	3,186,661
すずき	静岡	6,227	7,966,173	1,279
	千葉	1,385	857,987	619
	東京	93	144,657	1,560
	神奈川	23	49,032	2,160
	石川	110	98,413	898
	愛知	49	74,739	1,532
	三重	38	49,968	1,322
	京都	122	98,603	808
	兵庫	4	4,924	1,296
	---- 合計 ----		8,050	9,344,496
その他すずき類	静岡	11	30,833	2,778
---- 合計 ----		11	30,833	2,778
あいなめ	北海道	19	8,499	454
	青森	38	32,656	853
	宮城	228	320,348	1,408
	秋田	21	43,794	2,076
	愛知	49	33,766	686
---- 合計 ----		355	439,063	1,237
ほっけ	北海道	1,280	649,890	508
	青森	17	7,424	450
	東京	100	64,800	648
---- 合計 ----		1,397	722,114	517
あんこう	北海道	198	8,028	41
	宮城	4	12,960	3,240
	茨城	27	2,937	108
	千葉	30	3,240	108
	東京	12	33,696	2,808
	福井	7	1,404	216
---- 合計 ----		277	62,265	225
あまだい	静岡	431	884,436	2,051
	秋田	26	53,838	2,111

生鮮

品名	産地	数量(kg)	金額(税込)	平均単価
あまだい	山形	15	21,546	1,446
	東京	13	14,887	1,128
	石川	222	457,780	2,065
	愛知	10	44,496	4,320
	島根	15	26,125	1,789
	山口	191	471,815	2,473
	福岡	11	23,392	2,052
---- 合計 ----		934	1,998,315	2,140
いしだい	静岡	34	56,268	1,665
---- 合計 ----		34	56,268	1,665
きんめだい	静岡	3,718	5,503,158	1,480
	千葉	583	1,314,233	2,255
	東京	135	210,026	1,555
	神奈川	6	20,490	3,595
	愛知	179	233,631	1,302
	高知	44	93,117	2,131
	福岡	50	97,783	1,944
	長崎	25	26,676	1,080
---- 合計 ----		4,740	7,499,114	1,582
ふえだい	鹿児島	224	339,518	1,516
---- 合計 ----		224	339,518	1,516
いとよりだい	静岡	13	11,582	919
	東京	36	24,861	696
	和歌山	644	322,367	501
	山口	131	124,685	950
	長崎	131	118,242	901
---- 合計 ----		954	601,737	630
ふえふきだい	静岡	198	71,769	363
---- 合計 ----		198	71,769	363
こち	静岡	288	465,587	1,614
	宮城	3	1,069	324
	愛知	632	573,534	908
	山口	5	4,130	918
---- 合計 ----		928	1,044,320	1,125
さより	東京	18	44,550	2,475

生鮮

品名	産地	数量(kg)	金額(税込)	平均単価	
----	合計	----	18	44,550	2,475
はた	静岡	89	223,906	2,521	
	三重	413	784,324	1,898	
	島根	16	45,136	2,893	
	山口	289	622,989	2,159	
	福岡	81	264,578	3,250	
	長崎	19	44,020	2,305	
	鹿児島	133	366,204	2,753	
----	合計	----	1,040	2,351,157	2,261
ほうぼう	静岡	38	43,903	1,168	
	愛知	20	20,365	1,013	
	和歌山	129	159,828	1,240	
	山口	9	11,425	1,242	
----	合計	----	196	235,521	1,203
まとうだい	静岡	24	12,403	515	
	宮城	5	3,207	629	
	茨城	70	35,640	513	
	和歌山	21	3,904	185	
----	合計	----	120	55,154	460
むつ	静岡	126	599,430	4,752	
	青森	46	6,048	131	
	東京	66	88,992	1,346	
	石川	9	28,188	3,132	
	愛知	39	173,663	4,430	
	三重	233	23,564	101	
	福岡	947	1,101,211	1,163	
	長崎	291	801,208	2,753	
----	合計	----	1,758	2,822,304	1,606
その他ふぐ	山形	45	27,000	600	
	愛知	11	13,986	1,332	
	山口	567	325,886	575	
----	合計	----	622	366,872	590
かます	静岡	563	520,003	924	
	千葉	20	31,860	1,593	
	東京	24	16,848	702	
	神奈川	25	42,660	1,706	
	愛知	36	64,150	1,802	
	和歌山	6	2,818	512	
	山口	182	113,508	624	

生鮮

品名	産地	数量(kg)	金額(税込)	平均単価
かます	福岡	49	22,896	467
	鹿児島	30	9,720	324
	---- 合計 ----	934	824,463	883
かわはぎ	静岡	60	116,863	1,961
	青森	49	43,848	895
	神奈川	4	3,024	703
	石川	25	13,500	536
	愛知	706	587,146	832
	三重	45	27,864	619
	和歌山	27	17,172	636
	山口	111	83,562	756
	長崎	7	702	108
---- 合計 ----	1,033	893,681	865	
ぼら	静岡	46	24,598	538
	千葉	183	58,989	322
	愛知	803	331,222	413
---- 合計 ----	1,031	414,809	402	
さんま	北海道	87	212,327	2,435
	青森	158	11,663	74
	栃木	60	59,940	999
	千葉	11,718	6,298,275	538
---- 合計 ----	12,023	6,582,205	547	
にぎす	愛知	2,368	1,703,288	719
---- 合計 ----	2,368	1,703,288	719	
しいら	静岡	181	73,736	407
	青森	170	73,525	432
	千葉	23	8,413	364
	神奈川	2,197	720,349	328
	富山	543	211,612	390
	石川	432	169,372	392
	福井	615	238,937	389
	三重	936	310,667	332
	---- 合計 ----	5,096	1,806,611	355
たちうお	静岡	652	783,457	1,202
	千葉	670	1,058,421	1,580
	東京	58	137,332	2,376
	愛知	3,434	348,364	101
	京都	84	42,120	501
	和歌山	3,699	4,547,497	1,229

生鮮

品名	産地	数量(kg)	金額(税込)	平均単価
たちうお	徳島	72	105,408	1,464
	愛媛	10	21,600	2,160
	---- 合計 ----	8,679	7,044,199	812
まなかつお	東京	3	7,203	2,484
	岡山	108	309,223	2,855
	山口	89	243,771	2,727
	---- 合計 ----	201	560,197	2,793
その他魚類	静岡	713	453,311	636
	山形	17	27,216	1,620
	茨城	145	263,682	1,821
	千葉	16,995	4,363,557	257
	東京	46	56,484	1,228
	石川	460	435,942	947
	愛知	2,169	776,012	358
	兵庫	24	72,144	3,006
	和歌山	270	45,559	169
	山口	54	44,215	817
	福岡	147	142,683	969
	---- 合計 ----	21,040	6,680,805	318
雑魚	静岡	2,405	2,320,914	965
	北海道	17	35,208	2,023
	青森	31	9,314	300
	宮城	592	361,192	610
	秋田	156	112,320	720
	茨城	37	22,407	614
	群馬	96	150,336	1,566
	千葉	30	89,877	2,956
	東京	372	165,258	444
	神奈川	229	566,157	2,470
	新潟	158	97,414	617
	石川	18	9,720	540
	福井	5	518	108
	岐阜	644	1,063,490	1,650
	愛知	94	233,848	2,501
	三重	21	13,186	643
	兵庫	4	199	54
	和歌山	4	664	162
	島根	5	22,291	4,644
	山口	21	84,725	3,978
	愛媛	23	164,700	7,161
	福岡	277	94,725	342
長崎	4	12,960	3,240	
鹿児島	13	13,716	1,080	
沖縄	35	189,000	5,400	
---- 合計 ----	5,290	5,834,139	1,103	

生鮮

品名	産地	数量(kg)	金額(税込)	平均単価
にじます	静岡	990	1,348,171	1,361
	長野	40	34,560	864
----	合計	1,030	1,382,731	1,342
やまめ	長野	1	2,246	2,808
	----	合計	1	2,246
うなぎ	静岡	5,873	15,499,732	2,639
	東京	14	41,126	2,938
----	合計	5,887	15,540,858	2,640
あゆ	静岡	3,212	3,289,017	1,024
	愛知	152	247,016	1,630
	滋賀	775	941,409	1,214
	大阪	1	1,010	842
	和歌山	32	48,384	1,512
	徳島	365	527,297	1,445
----	合計	4,537	5,054,133	1,114
わかさぎ	北海道	288	186,138	646
	茨城	270	314,604	1,165
	東京	119	39,528	331
----	合計	677	540,270	798
どじょう	茨城	6	14,472	2,631
	千葉	80	190,080	2,376
----	合計	86	204,552	2,392
その他淡水魚	静岡	14	14,094	1,044
	長野	2	3,888	1,620
----	合計	16	17,982	1,131
くるまえび	静岡	63	139,406	2,206
	神奈川	24	77,544	3,231
	愛知	78	341,278	4,359
	鹿児島	144	1,006,560	6,990
----	合計	310	1,564,788	5,056
その他くるまえび	静岡	460	1,064,018	2,315
	千葉	30	89,640	2,988

生鮮

品名	産地	数量(kg)	金額(税込)	平均単価
その他くるまえばい	愛知	13	139,201	11,048
	佐賀	50	59,400	1,188
	大分	322	2,310,768	7,176
	鹿児島	151	900,720	5,965
	沖縄	60	427,140	7,119
---- 合計 ----		1,085	4,990,887	4,599
あまえばい	北海道	300	609,602	2,035
	石川	700	1,145,772	1,637
---- 合計 ----		1,000	1,755,374	1,756
こえばい	静岡	42	217,728	5,184
	富山	166	667,180	4,031
---- 合計 ----		208	884,908	4,265
いせえばい	静岡	26	238,551	9,297
	千葉	14	110,019	7,694
	三重	11	106,136	9,649
---- 合計 ----		51	454,706	8,923
オマール	千葉	65	207,010	3,190
	東京	93	303,484	3,281
---- 合計 ----		157	510,494	3,243
その他えび	静岡	772	1,340,172	1,736
	茨城	7	17,280	2,455
	千葉	156	347,044	2,225
	東京	708	1,622,837	2,294
	岐阜	610	1,078,272	1,768
	愛知	185	226,446	1,222
---- 合計 ----		2,438	4,632,051	1,900
たらばがに	北海道	10	9,720	972
	東京	73	49,409	681
---- 合計 ----		83	59,129	716
ずわいがに	青森	216	1,535,754	7,123
	石川	8	17,280	2,160
	島根	1,520	1,538,901	1,012
---- 合計 ----		1,744	3,091,935	1,773
けがに	北海道	145	85,320	588

生鮮

品名	産地	数量(kg)	金額(税込)	平均単価
けがに	宮 城	44	52,920	1,203
	東 京	67	137,700	2,061
	愛 知	1	1,458	1,458
	---- 合 計 ----	257	277,398	1,080
わたりがに	静 岡	55	92,829	1,682
	宮 城	2,754	2,675,311	971
	茨 城	10	7,862	756
	東 京	54	53,097	978
	神奈川	58	67,780	1,173
	愛 知	3	1,674	540
	---- 合 計 ----	2,935	2,898,553	988
しゃこ	北海道	18	72,144	4,008
	愛 知	17	25,530	1,467
	---- 合 計 ----	35	97,674	2,759
その他かに	静 岡	175	842,271	4,822
	北海道	18	21,384	1,188
	青 森	422	278,655	661
	岩 手	216	225,504	1,044
	宮 城	191	128,358	672
	東 京	156	148,392	951
	愛 知	84	46,129	551
	島 根	144	46,008	320
	---- 合 計 ----	1,405	1,736,701	1,236
こういか	静 岡	4	3,402	810
	茨 城	19	28,231	1,511
	東 京	100	89,423	894
	愛 知	88	87,745	997
	---- 合 計 ----	211	208,801	990
あおりいか	静 岡	2	4,971	2,616
	愛 知	15	30,725	2,076
	---- 合 計 ----	17	35,696	2,137
やりいか	茨 城	117	53,244	457
	東 京	313	375,948	1,201
	島 根	12	9,720	810
	福 岡	90	68,040	756
	---- 合 計 ----	532	506,952	954

生鮮

品名	産地	数量(kg)	金額(税込)	平均単価
その他やりいか	宮 城	408	154,224	378
	茨 城	47	11,923	255
	福 井	735	553,585	753
	愛 知	193	147,350	765
	兵 庫	39	32,966	843
	和歌山	1,779	1,069,521	601
	島 根	660	365,331	554
	山 口	1,279	2,009,664	1,571
	長 崎	35	69,876	1,996
―― 合計	――	5,175	4,414,440	853
するめいか	静 岡	276	168,858	613
	青 森	14,145	8,167,596	577
	東 京	30	44,064	1,469
	石 川	14,720	10,018,214	681
	福 井	380	227,664	599
	愛 知	3	4,853	1,618
	三 重	300	147,690	492
―― 合計	――	29,854	18,778,939	629
あかいいか	宮 城	570	324,216	569
	愛 知	105	75,945	723
	兵 庫	55	47,520	864
	福 岡	284	1,514,700	5,333
	長 崎	21	96,876	4,613
―― 合計	――	1,035	2,059,257	1,990
その他いか	静 岡	100	25,444	254
	北海道	171	226,276	1,320
	千 葉	143	194,076	1,357
	東 京	18	34,182	1,899
	神奈川	60	76,196	1,260
	富 山	205	80,352	392
	愛 知	21	23,113	1,090
	兵 庫	426	634,392	1,491
	―― 合計	――	1,144	1,294,031
まだこ	静 岡	319	723,630	2,271
	北海道	1,540	2,246,370	1,459
	青 森	44	33,415	756
	宮 城	1,241	2,938,410	2,368
	山 形	18	19,548	1,080
	東 京	347	484,874	1,397
	神奈川	242	234,575	969
	福 井	59	91,670	1,551
	岐 阜	165	295,920	1,793
	愛 知	210	419,199	1,993

生鮮

品名	産地	数量(kg)	金額(税込)	平均単価
まだこ	三重	650	1,404,540	2,161
	大阪	380	149,796	394
	福岡	330	659,340	1,998
	---- 合計 ----	5,545	9,701,287	1,749
いいだこ	茨城	586	575,856	983
	愛知	6	3,270	595
	---- 合計 ----	592	579,126	979
その他たこ	静岡	144	175,800	1,225
	北海道	587	1,104,895	1,881
	青森	633	844,245	1,335
	宮城	785	1,080,540	1,376
	茨城	2,057	4,922,412	2,393
	福井	26	44,064	1,728
	愛知	22	45,536	2,051
	---- 合計 ----	4,253	8,217,492	1,932
うに	静岡	23	172,530	7,668
	北海道	411	6,599,124	16,076
	青森	59	411,210	6,964
	東京	254	256,068	1,010
	大阪	18	170,100	9,720
	山口	3	15,120	5,400
	---- 合計 ----	766	7,624,152	9,955
なまこ	石川	116	37,908	327
---- 合計 ----	116	37,908	327	
くじら	宮城	14	25,920	1,800
	東京	162	507,870	3,145
	大阪	40	109,080	2,700
	兵庫	20	110,160	5,508
	山口	6	133,812	22,680
	---- 合計 ----	242	886,842	3,662
くらげ	佐賀	183	55,404	303
---- 合計 ----	183	55,404	303	
ほや	北海道	12	9,504	792
	青森	82	20,304	248
	宮城	1,848	105,624	57
	東京	32	2,700	84

生鮮

品名	産地	数量(kg)	金額(税込)	平均単価	
----	合計	----	1,974	138,132	70
その他の水産動物類	静岡	52	101,605	1,949	
	東京	8	36,223	4,644	
	福岡	7	23,878	3,564	
	佐賀	9	33,048	3,672	
----	合計	----	76	194,754	2,575
あわび類	静岡	174	644,112	3,702	
	宮城	19	239,498	12,539	
	千葉	84	502,200	5,989	
	東京	50	228,852	4,623	
	福井	26	165,024	6,372	
	愛知	120	528,120	4,401	
	三重	2	21,362	9,936	
	山口	8	35,208	4,401	
----	合計	----	483	2,364,376	4,900
さざえ	静岡	195	260,255	1,333	
	山形	182	132,498	727	
	千葉	277	395,020	1,425	
	東京	5	1,350	270	
	神奈川	188	140,130	747	
	石川	245	187,920	767	
	福井	442	346,522	784	
	三重	460	619,920	1,348	
	兵庫	185	166,860	902	
	島根	100	54,000	540	
	岡山	10	9,720	972	
	山口	70	163,080	2,330	
	福岡	10	24,300	2,430	
	長崎	145	114,344	791	
----	合計	----	2,514	2,615,919	1,041
ばい	北海道	810	1,041,390	1,286	
	宮城	179	75,507	422	
	山形	488	356,269	730	
	千葉	105	252,720	2,407	
	東京	137	306,752	2,239	
	石川	175	127,395	728	
	福井	99	74,713	752	
	三重	396	312,228	788	
	島根	193	115,765	600	
	山口	141	117,838	834	
----	合計	----	2,724	2,780,577	1,021

生鮮

品名	産地	数量(kg)	金額(税込)	平均単価
なごらみ	静岡	80	100,742	1,259
	千葉	1,800	1,929,690	1,072
	―― 合計 ―――	1,880	2,030,432	1,080
その他巻貝	静岡	5	9,633	2,050
	兵庫	2	82,080	34,200
	岡山	30	17,820	594
	―― 合計 ―――	37	109,533	2,952
あかがい	千葉	473	514,080	1,087
	東京	69	164,905	2,380
	愛知	0	151	755
	兵庫	888	456,570	514
	山口	120	103,680	864
	―― 合計 ―――	1,551	1,239,386	799
たいらがい	静岡	12	33,696	2,808
	北海道	132	317,779	2,407
	東京	60	28,080	468
	愛知	9	18,900	2,198
	―― 合計 ―――	213	398,455	1,874
ほたてがい	北海道	1,142	1,730,160	1,515
	青森	2,472	1,226,340	496
	岩手	291	258,930	890
	宮城	440	1,784,916	4,057
	東京	1,098	2,272,914	2,070
	和歌山	24	77,976	3,249
	―― 合計 ―――	5,467	7,351,236	1,345
かき	静岡	57	23,922	420
	北海道	575	623,484	1,084
	秋田	3	8,910	3,564
	山形	16	15,120	945
	千葉	571	79,843	140
	東京	56	55,566	992
	石川	51	183,276	3,629
	愛知	173	131,544	760
	三重	1,257	348,030	277
	兵庫	940	113,184	120
	鳥取	157	56,008	356
	広島	526	389,340	740
	徳島	128	413,316	3,239
	宮崎	23	96,120	4,179
	―― 合計 ―――	4,532	2,537,663	560

生鮮

品名	産地	数量(kg)	金額(税込)	平均単価
あおやぎ	千葉	100	305,532	3,055
---- 合計 ----	----	100	305,532	3,055
ばかがい	北海道	272	182,088	669
	千葉	75	121,500	1,620
	東京	20	18,036	902
	愛知	17	84,564	4,860
---- 合計 ----	----	384	406,188	1,057
あさり	静岡	25,311	15,923,689	629
	北海道	50	35,640	713
	千葉	24	42,768	1,782
---- 合計 ----	----	25,385	16,002,097	630
はまぐり	青森	100	21,600	216
	茨城	100	86,400	864
	千葉	564	632,880	1,122
	東京	15	12,420	828
	三重	354	271,789	767
	山口	21	9,828	468
---- 合計 ----	----	1,154	1,034,917	897
その他あさり・はまぐり	愛知	2,720	861,300	317
---- 合計 ----	----	2,720	861,300	317
しじみ	静岡	50	9,072	181
	北海道	20	4,320	216
	青森	1,896	432,540	228
	茨城	1,771	1,515,024	855
	千葉	37	63,720	1,722
	愛知	976	656,398	672
	三重	129	68,418	532
	島根	707	512,028	724
	山口	147	44,550	303
	福岡	256	182,520	713
---- 合計 ----	----	5,989	3,488,590	582
その他二枚貝	静岡	23	33,830	1,490
	宮城	17	6,663	385
	千葉	1,022	387,558	379
	東京	357	127,450	357
	愛知	1,492	1,776,583	1,191
	三重	432	544,320	1,260

生鮮

品名	産地	数量(kg)	金額(税込)	平均単価
その他二枚貝	岡 山	40	26,460	662
	広 島	75	50,490	673
	徳 島	8	12,150	1,620
	愛 媛	50	4,320	86
	長 崎	27	41,796	1,548
---- 合計 ----		3,542	3,011,620	850
こんぶ	静 岡	3	18,974	6,121
	北海道	97	100,827	1,037
	宮 城	28	14,364	513
	新 潟	251	110,808	442
	福 井	8	27,000	3,600
	愛 知	388	284,355	733
	三 重	1,687	906,033	537
	広 島	370	2,742,682	7,413
---- 合計 ----		2,831	4,205,043	1,485
わかめ	静 岡	565	835,987	1,479
	宮 城	3,693	2,896,766	784
	東 京	696	137,114	197
	神奈川	16	9,504	594
	新 潟	79	448,431	5,705
	愛 知	2,770	639,654	231
	三 重	1,055	877,338	832
	大 阪	78	158,624	2,040
	島 根	72	29,808	414
	山 口	1,501	879,174	586
---- 合計 ----		10,524	6,912,400	657
のり	静 岡	1,992	1,010,857	507
	熊 本	10	6,912	691
---- 合計 ----		2,002	1,017,769	508
ひじき	千 葉	20	6,998	350
	新 潟	137	23,249	170
	三 重	167	231,082	1,383
	山 口	3,631	1,234,237	340
---- 合計 ----		3,955	1,495,566	378
もずく	千 葉	9,904	155,520	16
	東 京	2	38,145	19,073
	新 潟	73	92,634	1,263
	石 川	474	214,380	452
	愛 知	5,408	742,678	137
	三 重	197	94,859	482
	広 島	156	272,257	1,743

生鮮

品名	産地	数量(kg)	金額(税込)	平均単価
もずく	山口	3,023	1,528,200	506
	沖縄	848	343,440	405
	―― 合計 ―――	20,085	3,482,113	173
その他海藻	静岡	5	33,480	6,696
	徳島	15	24,300	1,620
	福岡	90	117,547	1,312
	熊本	1,470	237,816	162
	―― 合計 ―――	1,580	413,143	262
生鮮	合計	770,556	606,779,051	787

冷凍

品名	産地	数量(kg)	金額(税込)	平均単価
ほんまぐろ	静 岡	508	768,697	1,514
	宮 城	48	81,624	1,697
	千 葉	31	183,546	5,940
	東 京	107	530,084	4,968
	神奈川	122	92,956	760
---- 合 計 ----		816	1,656,907	2,031
きわだ	静 岡	10,032	14,635,201	1,459
	愛 知	355	406,836	1,146
---- 合 計 ----		10,387	15,042,037	1,448
めばち	静 岡	101,192	113,075,098	1,117
	千 葉	341	632,115	1,855
	東 京	197	339,768	1,725
	神奈川	2,794	2,581,553	924
---- 合 計 ----		104,524	116,628,534	1,116
びんなが	静 岡	7,151	7,770,269	1,087
	東 京	295	430,110	1,458
	神奈川	170	312,120	1,836
---- 合 計 ----		7,616	8,512,499	1,118
いんどまぐろ	静 岡	8,608	12,487,119	1,451
	東 京	174	485,598	2,788
---- 合 計 ----		8,782	12,972,717	1,477
その他まぐろ	静 岡	5,962	6,412,431	1,076
	群 馬	40	92,286	2,307
	東 京	518	1,321,165	2,553
	神奈川	53	111,510	2,104
	愛 知	3,283	8,438,884	2,570
---- 合 計 ----		9,856	16,376,276	1,662
かじき	静 岡	3,163	2,911,409	920
---- 合 計 ----		3,163	2,911,409	920
かつお	静 岡	9,040	9,395,087	1,039
	愛 知	562	668,282	1,188
---- 合 計 ----		9,603	10,063,369	1,048

冷凍

品名	産地	数量(kg)	金額(税込)	平均単価
しろさけ	北海道	1,075	1,102,950	1,026
	東京	1,530	1,776,060	1,161
	愛知	620	727,380	1,173
	---- 合計 ----	3,225	3,606,390	1,118
ぎんざけ	静岡	10,096	11,825,796	1,171
	東京	8,332	9,111,466	1,094
	愛知	125	128,250	1,026
	---- 合計 ----	18,553	21,065,512	1,135
べにざけ	東京	125	138,510	1,108
	---- 合計 ----	125	138,510	1,108
ますのすけ	東京	12	18,144	1,512
	三重	10	10,584	1,058
	---- 合計 ----	22	28,728	1,306
その他さけ	静岡	263	285,052	1,085
	東京	112	211,032	1,884
	---- 合計 ----	375	496,084	1,324
ます	北海道	491	317,580	647
	東京	2,290	3,407,853	1,488
	愛知	220	322,596	1,466
	三重	10	13,770	1,377
	福岡	880	1,357,319	1,542
	---- 合計 ----	3,891	5,419,118	1,393
その他ます	静岡	58	114,156	1,968
	東京	2,482	4,561,056	1,837
	---- 合計 ----	2,540	4,675,212	1,840
まいわし	北海道	1,660	356,400	215
	青森	18	34,344	1,908
	茨城	500	89,100	178
	千葉	50	43,200	864
	東京	300	123,120	410
	---- 合計 ----	2,528	646,164	256
その他いわし	東京	72	62,208	864
	---- 合計 ----	72	62,208	864

冷凍

品名	産地	数量(kg)	金額(税込)	平均単価
しらす	静岡	33	117,612	3,564
-----	合計	33	117,612	3,564
このしろ	大阪	12	15,120	1,260
-----	合計	12	15,120	1,260
にしん	北海道	12	10,692	891
-----	合計	12	10,692	891
あじ	静岡	69	109,302	1,593
	千葉	350	49,140	140
	東京	4,374	1,944,648	445
	神奈川	88	58,752	668
	愛知	1,556	1,324,404	851
	鳥取	600	73,440	122
	山口	14	24,882	1,728
-----	合計	7,051	3,584,568	508
さば	静岡	552	694,634	1,259
	宮城	720	523,908	728
	千葉	1,090	685,476	629
	東京	3,999	1,258,060	315
	神奈川	160	142,560	891
	石川	760	632,016	832
	愛知	8,032	3,989,520	497
	三重	1,280	888,408	694
	大阪	18	10,788	599
	鳥取	806	821,997	1,019
	福岡	5	11,923	2,484
-----	合計	17,422	9,659,290	554
ぶり	北海道	410	252,936	617
	岩手	7	2,170	324
	東京	260	124,156	477
	鳥取	2,712	638,959	236
	島根	581	225,892	389
	長崎	296	194,832	658
-----	合計	4,266	1,438,945	337
ひらまさ	東京	30	53,460	1,782
-----	合計	30	53,460	1,782

冷凍

品名	産地	数量(kg)	金額(税込)	平均単価
ひらめ	大阪	30	35,640	1,188
----- 合計 -----		30	35,640	1,188
その他かれい	静岡	10,786	6,315,621	586
	北海道	2,035	360,152	177
	宮城	916	1,310,266	1,431
	栃木	120	90,720	756
	東京	2,240	2,723,814	1,216
	神奈川	42	51,408	1,224
	愛知	2,100	1,129,548	538
	三重	286	293,436	1,026
----- 合計 -----		18,525	12,274,965	663
たら	静岡	5	12,937	2,488
	愛知	340	330,480	972
----- 合計 -----		345	343,417	995
メルルーサ	静岡	10	18,972	1,976
	東京	612	569,268	930
----- 合計 -----		622	588,240	946
その他たら	静岡	11	16,056	1,454
	東京	1,729	1,258,708	728
	愛知	677	487,381	720
----- 合計 -----		2,417	1,762,145	729
ぎんだら	静岡	90	29,160	324
	東京	23	48,988	2,160
	愛知	655	1,414,619	2,160
	三重	159	301,278	1,898
----- 合計 -----		926	1,794,045	1,937
れんこだい	埼玉	40	31,536	788
	長崎	49	89,100	1,837
----- 合計 -----		89	120,636	1,363
その他たい	静岡	2,156	1,635,606	759
	宮城	210	222,264	1,058
	東京	340	286,200	842
----- 合計 -----		2,706	2,144,070	792
さわら	静岡	88	98,499	1,118

冷凍

品名	産地	数量(kg)	金額(税込)	平均単価
さわら	東 京	2,182	2,062,044	945
	神奈川	2,542	2,352,902	926
	愛 知	285	274,428	963
	兵 庫	10	10,886	1,134
	---- 合 計 ----	5,107	4,798,759	940
めぬけ	静 岡	142	207,100	1,456
	栃 木	32	82,080	2,565
	東 京	1,664	811,761	488
	石 川	1,575	938,290	596
	愛 知	4,894	3,265,697	667
	兵 庫	10	11,923	1,242
	---- 合 計 ----	8,317	5,316,851	639
いぼたい	静 岡	842	98,516	117
	宮 城	230	288,171	1,253
	千 葉	100	86,400	864
	東 京	680	506,088	744
	---- 合 計 ----	1,852	979,175	529
あなご	静 岡	149	584,338	3,927
	東 京	885	2,140,765	2,418
	福 岡	40	155,520	3,888
	---- 合 計 ----	1,074	2,880,623	2,682
ほっけ	静 岡	43,295	4,333,253	100
	北海道	8,634	3,462,367	401
	東 京	272	287,172	1,056
	愛 知	7,931	4,138,192	522
	山 口	7	13,478	1,872
	---- 合 計 ----	60,139	12,234,462	203
あまだい	大 阪	20	34,020	1,701
	---- 合 計 ----	20	34,020	1,701
きんめだい	宮 城	70	147,420	2,106
	東 京	370	763,020	2,062
	---- 合 計 ----	440	910,440	2,069
いとよりだい	東 京	20	25,920	1,296
	---- 合 計 ----	20	25,920	1,296

冷凍

品名	産地	数量(kg)	金額(税込)	平均単価
さより	愛知	72	233,280	3,240
-----	合計	72	233,280	3,240
さんま	静岡	45	27,604	613
	北海道	1,856	718,327	387
	愛知	38	63,589	1,656
-----	合計	1,939	809,520	418
にぎす	愛知	230	79,056	344
-----	合計	230	79,056	344
しいら	長崎	400	307,800	770
-----	合計	400	307,800	770
たちうお	東京	1,668	1,537,380	922
	神奈川	30	22,356	745
-----	合計	1,698	1,559,736	919
その他魚類	静岡	1,238	3,055,536	2,469
	茨城	400	221,400	554
	東京	3,297	4,591,682	1,393
	神奈川	10	12,364	1,241
	長野	10	35,640	3,564
	愛知	2,346	2,606,525	1,111
	三重	74	53,784	727
	和歌山	97	111,024	1,145
	鳥取	1,455	1,112,972	765
-----	合計	8,927	11,800,927	1,322
雑魚	静岡	19	55,208	2,875
	東京	127	123,636	972
	愛知	60	59,616	994
-----	合計	206	238,460	1,155
うなぎ	静岡	6,040	53,417,127	8,844
	東京	1,123	4,703,313	4,188
	神奈川	1,857	6,100,110	3,285
	石川	30	72,360	2,412
	愛知	700	2,513,160	3,590
	三重	110	346,680	3,152
	大阪	810	3,050,460	3,766
-----	合計	10,670	70,203,210	6,580

冷凍

品名	産地	数量(kg)	金額(税込)	平均単価
あゆ	静岡	1,800	174,960	97
	東京	10	16,200	1,620
	---- 合計 ----	1,810	191,160	106
わかさぎ	福島	1,040	506,088	487
	千葉	5	2,592	518
	東京	150	69,876	466
	---- 合計 ----	1,195	578,556	484
ブラックタイガー	静岡	799	1,278,180	1,599
	千葉	1,429	2,074,140	1,451
	東京	2,611	3,684,246	1,411
	岐阜	1,531	1,758,240	1,149
	愛知	2,685	4,028,832	1,501
	三重	405	560,682	1,384
	---- 合計 ----	9,460	13,384,320	1,415
その他くるまえばい	東京	60	199,908	3,332
	---- 合計 ----	60	199,908	3,332
あまえばい	宮城	124	322,509	2,597
	東京	4,367	5,936,559	1,359
	愛知	729	695,789	954
	三重	185	2,202,552	11,919
	---- 合計 ----	5,405	9,157,409	1,694
こえばい	栃木	100	248,400	2,484
	大阪	80	22,464	281
	---- 合計 ----	180	270,864	1,505
いせえばい	静岡	20	103,680	5,184
	愛知	74	339,465	4,582
	---- 合計 ----	94	443,145	4,710
その他えび	静岡	2,664	4,026,477	1,512
	千葉	370	1,349,352	3,647
	東京	12,639	16,302,605	1,290
	岐阜	4,399	16,922,747	3,847
	愛知	7,516	12,983,357	1,727
	三重	210	238,118	1,136
	滋賀	10	37,800	3,780
	大阪	442	300,412	680

冷凍

品名	産地	数量(kg)	金額(税込)	平均単価
その他えび	兵庫	9	25,920	2,880
----- 合計 -----		28,259	52,186,788	1,847
たらばがに	静岡	1	21,600	21,600
	茨城	16	73,440	4,590
	東京	29	117,288	4,017
	愛知	32	151,200	4,725
	福岡	48	274,752	5,724
----- 合計 -----		126	638,280	5,058
ずわいがに	静岡	3	7,128	2,376
	北海道	42	224,208	5,338
	宮城	48	183,816	3,830
	東京	4,132	10,873,251	2,632
	愛知	152	607,219	4,000
	大阪	86	265,626	3,089
	鳥取	1,310	3,698,449	2,823
	島根	1,411	5,061,096	3,587
	岡山	6	14,256	2,376
	福岡	760	2,233,914	2,939
----- 合計 -----		7,949	23,168,963	2,915
けがに	東京	8	41,472	5,184
----- 合計 -----		8	41,472	5,184
わたりがに	静岡	10	5,400	540
	東京	600	401,624	669
	愛知	34	26,244	772
	大阪	270	208,784	773
----- 合計 -----		914	642,052	702
こういか	東京	1,668	4,668,300	2,799
	愛知	38	104,112	2,740
	三重	70	105,840	1,512
----- 合計 -----		1,776	4,878,252	2,747
あおりいか	東京	286	451,872	1,580
----- 合計 -----		286	451,872	1,580
やりいか	静岡	880	1,407,662	1,600
	東京	39	76,788	1,969
	三重	444	433,620	977
	大阪	50	59,400	1,188

冷凍

品名	産地	数量(kg)	金額(税込)	平均単価
やりいか	福岡	154	297,000	1,929
----- 合計 -----		1,567	2,274,470	1,451
するめいか	静岡	1,631	1,254,690	769
	北海道	750	275,400	367
	青森	26	38,664	1,487
	茨城	213	248,184	1,165
	千葉	120	86,994	725
	東京	3,397	3,916,728	1,153
	愛知	40	16,200	405
	三重	30	9,720	324
	大阪	1,228	1,089,478	887
	長崎	30	40,500	1,350
----- 合計 -----		7,465	6,976,558	935
あかいか	千葉	1,420	930,204	655
----- 合計 -----		1,420	930,204	655
その他いか	青森	523	460,890	882
	千葉	6,329	6,025,219	952
	東京	500	963,900	1,928
	新潟	214	347,695	1,622
	石川	941	766,260	815
	愛知	122	148,230	1,215
	三重	690	463,640	672
	徳島	18	38,124	2,118
	沖縄	1,316	2,854,700	2,170
----- 合計 -----		10,652	12,068,658	1,133
まだこ	静岡	3,153	6,063,929	1,923
	青森	76	73,633	970
	茨城	851	1,250,316	1,469
	東京	30	61,020	2,034
----- 合計 -----		4,110	7,448,898	1,812
くじら	東京	2	9,396	6,264
----- 合計 -----		2	9,396	6,264
ばい	東京	92	436,806	4,748
----- 合計 -----		92	436,806	4,748
その他いがい	東京	130	92,340	710

冷凍

品名	産地	数量(kg)	金額(税込)	平均単価	
----	合計	----	130	92,340	710
ほたてがい	静岡	108	303,879	2,811	
	青森	60	97,200	1,620	
	東京	1,272	1,835,690	1,443	
	愛知	3,339	6,526,871	1,955	
----	合計	----	4,780	8,763,640	1,834
かき	東京	50	59,400	1,188	
	愛知	40	45,360	1,134	
	広島	210	146,016	695	
----	合計	----	300	250,776	836
ばかがい	東京	90	214,380	2,382	
----	合計	----	90	214,380	2,382
あさり	東京	1,390	837,864	603	
	岐阜	1,478	851,470	576	
	愛知	1,270	768,312	605	
----	合計	----	4,138	2,457,646	594
その他二枚貝	静岡	30	108,000	3,600	
	東京	119	32,724	275	
----	合計	----	149	140,724	944
もずく	愛知	432	194,400	450	
----	合計	----	432	194,400	450
その他食品	静岡	1,021	1,115,483	1,093	
	愛知	645	586,872	910	
----	合計	----	1,666	1,702,355	1,022
冷凍	合計	436,187	516,851,050	1,185	

塩蔵加工

品名	産地	数量(kg)	金額(税込)	平均単価	
かずのこ	北海道	30	405,259	13,509	
	神奈川	66	223,884	3,392	
	新潟	30	48,600	1,620	
	富山	6	22,032	3,672	
	兵庫	5	79,056	16,470	
----	合計	----	137	778,831	5,693
すじこ	青森	12	212,220	17,685	
	東京	160	574,560	3,591	
----	合計	----	172	786,780	4,574
いくら	北海道	173	2,355,048	13,597	
	青森	13	443,880	33,627	
	千葉	14	393,120	28,080	
	東京	595	5,081,119	8,537	
	愛知	142	252,758	1,785	
	大阪	69	158,541	2,304	
	福岡	858	1,200,848	1,399	
----	合計	----	1,864	9,885,314	5,302
たらこ	静岡	12	29,160	2,430	
	北海道	9	24,840	2,760	
	群馬	97	83,700	863	
	東京	558	1,000,008	1,792	
	福井	366	553,392	1,512	
	愛知	24	34,560	1,440	
	大阪	18	20,412	1,134	
	山口	30	74,520	2,484	
	福岡	259	717,118	2,768	
	----	合計	----	1,373	2,537,710
その他魚卵	北海道	135	36,990	274	
	東京	69	291,153	4,204	
	神奈川	307	413,852	1,349	
	石川	20	47,520	2,376	
	大阪	37	96,933	2,623	
	兵庫	230	71,280	310	
----	合計	----	798	957,728	1,200
白子	山形	9	19,440	2,160	
----	合計	----	9	19,440	2,160
塩さけ	静岡	384	385,689	1,004	

塩蔵加工

品名	産地	数量(kg)	金額(税込)	平均単価
塩さけ	北海道	294	393,721	1,340
	宮 城	7,816	7,867,230	1,007
	千 葉	1,496	1,759,017	1,176
	東 京	14,948	15,175,438	1,015
	愛 知	14,824	15,314,719	1,033
	三 重	6,488	6,395,781	986
	---- 合 計 ----		46,249	47,291,595
塩ます	北海道	1	9,828	12,285
	愛 知	10	9,180	918
	---- 合 計 ----		11	19,008
塩さば	静 岡	118	49,572	421
	北海道	6,280	2,657,821	423
	青 森	470	618,184	1,314
	千 葉	5,996	6,775,810	1,130
	東 京	136	115,344	848
	岐 阜	3,210	1,740,312	542
	愛 知	2,054	1,143,504	557
	大 阪	2	51,111	21,296
	鳥 取	75	76,410	1,019
	山 口	500	471,929	943
	福 岡	11	216,864	19,363
---- 合 計 ----		18,853	13,916,861	738
塩さんま	北海道	5,231	2,837,160	542
	---- 合 計 ----		5,231	2,837,160
塩辛	静 岡	1,520	1,840,983	1,211
	北海道	907	683,481	754
	宮 城	3,738	4,382,475	1,172
	茨 城	20	54,864	2,743
	神奈川	1,871	502,894	269
	新 潟	6	9,720	1,620
	大 阪	10	28,080	2,808
	---- 合 計 ----		8,072	7,502,497
開干	静 岡	36,176	24,475,012	677
	宮 城	189	208,924	1,104
	福 島	3,829	4,226,311	1,104
	茨 城	4,049	4,110,692	1,015
	千 葉	2,963	1,596,709	539
	東 京	294	265,163	903
	神奈川	91	96,984	1,063
	愛 知	4,222	2,569,457	609
	兵 庫	16	16,416	1,026

塩蔵加工

品名	産地	数量(kg)	金額(税込)	平均単価	
開干	島根	31	28,251	905	
	山口	835	1,051,561	1,259	
	福岡	29	32,658	1,134	
	佐賀	690	460,890	668	
	---- 合計 ----	53,414	39,139,028	733	
燻製	愛知	210	544,320	2,592	
	大阪	45	159,573	3,546	
	福岡	40	103,680	2,592	
	---- 合計 ----	295	807,573	2,738	
塩干	静岡	1,425	4,902,033	3,440	
	北海道	146	213,340	1,457	
	青森	1,956	2,485,849	1,271	
	岩手	888	837,726	943	
	宮城	2,610	3,331,967	1,277	
	福島	236	1,254,199	5,314	
	茨城	1,762	1,284,126	729	
	埼玉	84	84,594	1,002	
	千葉	36	523,899	14,716	
	東京	3,632	2,088,148	575	
	神奈川	6	11,016	1,836	
	富山	24	40,176	1,674	
	石川	357	561,338	1,573	
	山梨	4	25,272	6,318	
	長野	141	78,408	556	
	愛知	2,636	4,059,360	1,540	
	三重	207	471,798	2,279	
	滋賀	291	125,729	433	
	大阪	1,277	1,568,029	1,228	
	兵庫	733	1,235,162	1,685	
	鳥取	32	13,824	432	
	島根	240	81,648	340	
	山口	330	503,815	1,529	
	徳島	147	201,851	1,373	
	香川	120	218,160	1,818	
	愛媛	114	653,724	5,734	
	福岡	110	146,573	1,328	
	---- 合計 ----	19,544	27,001,764	1,382	
	素干	静岡	597	1,498,650	2,510
		北海道	144	147,420	1,024
茨城		828	750,864	907	
栃木		100	745,200	7,452	
東京		1,843	1,741,402	945	
愛知		195	144,908	743	
大阪		806	830,574	1,030	
山口		5,275	1,306,169	248	
福岡		37	30,456	819	

塩蔵加工

品名	産地	数量(kg)	金額(税込)	平均単価
----	合計	----		
		9,826	7,195,643	732
丸干	岩手	134	124,024	928
	千葉	2,776	1,407,651	507
	東京	27	40,348	1,483
	愛知	214	199,689	935
	大分	538	383,408	713
----	合計	----		
		3,688	2,155,120	584
煮干	静岡	8,777	16,819,920	1,916
	青森	1,147	3,102,406	2,706
	千葉	5,426	10,510,093	1,937
	東京	300	648,264	2,164
	愛知	1,586	1,629,911	1,027
	三重	417	436,590	1,047
	大阪	210	457,380	2,178
	兵庫	78	122,423	1,576
	広島	100	209,520	2,095
	愛媛	7	32,076	4,455
	福岡	588	979,902	1,667
----	合計	----		
		18,635	34,948,485	1,875
揚物	静岡	4,982	3,089,858	620
	北海道	60	77,760	1,296
	岩手	22	34,047	1,555
	宮城	10,426	9,046,252	868
	福島	32	27,960	874
	東京	3,745	10,917,938	2,915
	神奈川	40	36,341	918
	新潟	1,597	1,938,628	1,214
	富山	198	228,096	1,152
	石川	1,344	1,049,670	781
	岐阜	31	21,422	687
	愛知	10,628	24,919,538	2,345
	三重	54	23,319	432
	京都	81	40,789	502
	兵庫	324	234,705	724
	岡山	75	69,632	926
	山口	198	267,219	1,352
	長崎	1,208	944,105	782
	鹿児島	168	219,024	1,304
----	合計	----		
		35,213	53,186,303	1,510
はんぺん	静岡	10,464	7,330,853	701
	新潟	134	98,255	733
	愛知	82	96,341	1,181

塩蔵加工

品名	産地	数量(kg)	金額(税込)	平均単価	
----	合計	----	10,679	7,525,449	705
練製品	静岡	13,352	11,277,731	845	
	青森	890	121,560	137	
	宮城	1,648	1,337,937	812	
	千葉	11	53,460	4,860	
	東京	4,278	2,884,845	674	
	神奈川	494	433,714	877	
	新潟	6,852	5,071,301	740	
	富山	185	331,711	1,789	
	石川	2,179	1,476,634	678	
	愛知	13,560	7,355,720	542	
	三重	546	154,872	284	
	大阪	117	449,172	3,833	
	兵庫	1,714	750,720	438	
	岡山	4	3,888	972	
	広島	110	147,312	1,339	
山口	388	350,328	904		
----	合計	----	46,330	32,200,905	695
湯煮品	静岡	6,011	11,078,310	1,843	
	青森	180	109,188	607	
	宮城	282	482,976	1,713	
	茨城	1,748	1,042,902	597	
	千葉	2,134	3,636,900	1,704	
	東京	108	186,624	1,728	
	愛知	2,642	5,836,320	2,209	
	三重	1,750	4,134,391	2,363	
	兵庫	454	490,530	1,081	
	----	合計	----	15,309	26,998,141
粕漬け	静岡	708	973,380	1,376	
	東京	888	338,796	382	
	山梨	48	25,920	540	
----	合計	----	1,644	1,338,096	814
糀漬け	静岡	13,477	15,529,325	1,152	
	宮城	171	216,756	1,268	
----	合計	----	13,648	15,746,081	1,154
味付品	静岡	155	318,492	2,057	
	北海道	38	107,824	2,808	
	青森	1,471	1,627,559	1,106	
	宮城	6,282	6,020,372	958	
	千葉	54	139,968	2,592	
	東京	283	490,988	1,734	

塩蔵加工

品名	産地	数量(kg)	金額(税込)	平均単価
味付品	三 重	722	981,586	1,359
	山 口	948	282,258	298
	福 岡	162	43,542	269
	熊 本	226	258,703	1,147
	---- 合 計 ----	10,342	10,271,292	993
調味漬品	静 岡	23,050	9,741,891	423
	北海道	17	28,684	1,691
	青 森	494	456,882	925
	宮 城	1,070	552,288	516
	東 京	305	204,407	671
	新 潟	135	246,716	1,831
	福 井	15	90,720	6,048
	愛 知	23	24,300	1,080
	大 阪	170	231,336	1,361
	兵 庫	22	43,416	1,973
	広 島	180	42,114	234
	---- 合 計 ----	25,480	11,662,754	458
鰻加工品	静 岡	22,631	218,578,224	9,658
	福 島	140	562,680	4,019
	東 京	208	814,327	3,911
	愛 知	606	6,483,285	10,698
	大 阪	437	1,247,940	2,856
---- 合 計 ----	24,022	227,686,456	9,478	
乾 節	静 岡	13	79,033	6,292
	宮 城	148	151,621	1,027
	愛 知	45	124,479	2,779
---- 合 計 ----	205	355,133	1,733	
みりん干し	静 岡	255	132,162	519
	宮 城	469	176,580	377
	千 葉	4,000	1,958,450	490
	東 京	12	10,368	864
	石 川	18	42,768	2,376
	島 根	60	33,696	562
	山 口	814	953,844	1,172
	福 岡	1	10,152	12,690
	長 崎	210	311,850	1,485
---- 合 計 ----	5,837	3,629,870	622	
サラダ*	静 岡	419	733,432	1,750
	宮 城	21	4,989	238
	茨 城	104	146,016	1,404
	千 葉	6	3,510	638

塩蔵加工

品名	産地	数量(kg)	金額(税込)	平均単価
サラダ	東 京	2	14,040	7,020
	神奈川	16	21,944	1,372
	新 潟	15	23,637	1,608
	石 川	45	103,032	2,290
	愛 知	30	56,696	1,890
	大 阪	127	38,295	301
	---- 合 計 ----		784	1,145,591
珍味	静 岡	1,408	1,313,354	933
	北海道	280	283,731	1,015
	宮 城	1,911	1,634,224	855
	福 島	2	17,280	8,640
	茨 城	1,113	2,388,474	2,146
	埼 玉	2,491	887,850	356
	東 京	919	1,754,691	1,909
	神奈川	90	176,340	1,959
	新 潟	1,904	1,521,238	799
	石 川	50	54,000	1,080
	愛 知	3,777	3,701,233	980
	三 重	52	233,278	4,500
	大 阪	691	1,719,052	2,486
	兵 庫	378	452,560	1,196
	島 根	31	127,568	4,089
	岡 山	278	405,352	1,456
	広 島	2,909	1,230,010	423
	山 口	269	122,852	457
	愛 媛	17	58,449	3,521
	熊 本	32	10,712	335
---- 合 計 ----		18,603	18,092,248	973
調味加工品	静 岡	4,106	3,342,323	814
	北海道	232	343,008	1,478
	青 森	188	102,222	544
	宮 城	128	164,067	1,278
	茨 城	50	144,396	2,888
	千 葉	195	106,704	547
	東 京	6,829	4,983,256	730
	神奈川	805	735,581	914
	新 潟	1,073	2,257,218	2,104
	石 川	1	6,739	7,020
	岐 阜	2	3,885	1,943
	愛 知	4,292	4,988,226	1,162
	三 重	3,672	4,652,250	1,267
	滋 賀	210	39,072	186
	大 阪	3,065	2,102,172	686
	兵 庫	219	450,096	2,056
	広 島	566	791,093	1,397
	愛 媛	12	44,042	3,552
	福 岡	914	1,230,938	1,346
	熊 本	282	409,557	1,451

塩蔵加工

品名	産地	数量(kg)	金額(税込)	平均単価
調味加工品	大分	405	191,160	472
----- 合計 -----		27,247	27,088,005	994
その他加工品	静岡	2,917	1,539,313	528
	北海道	19	12,440	648
	青森	1	34,020	34,020
	岩手	32	69,724	2,179
	宮城	3,344	1,902,306	569
	福島	720	349,920	486
	茨城	4	12,528	3,132
	栃木	4	7,560	1,890
	東京	1,872	2,839,400	1,517
	神奈川	347	3,476,806	10,008
	新潟	41	56,960	1,396
	石川	238	314,193	1,322
	愛知	15	17,496	1,166
	三重	237	397,958	1,681
	大阪	133	361,770	2,715
	兵庫	70	70,848	1,006
	島根	259	234,310	904
	広島	79	116,896	1,476
----- 合計 -----		10,333	11,814,448	1,143
魚卵加工品	静岡	12	29,160	2,430
	北海道	100	183,600	1,836
	群馬	50	111,780	2,236
	東京	1,411	2,142,175	1,518
	福井	312	477,576	1,531
	愛知	445	825,622	1,854
	大阪	893	1,181,088	1,323
	山口	34	80,857	2,378
	福岡	2,428	4,644,178	1,912
----- 合計 -----		5,685	9,676,036	1,702
鳥卵加工	静岡	5,364	3,617,413	674
	埼玉	783	979,998	1,252
	千葉	22	47,282	2,111
	東京	186	356,562	1,917
	神奈川	92	265,680	2,888
	新潟	795	1,323,235	1,664
	愛知	337	329,716	978
----- 合計 -----		7,580	6,919,886	913
フライ	静岡	32	37,668	1,177
	東京	407	464,950	1,142
	愛知	20	16,416	821
	大阪	60	40,432	674

塩蔵加工

品名	産地	数量(kg)	金額(税込)	平均単価
フライ	香川	10	8,640	864
	福岡	80	93,312	1,161
	―― 合計 ―――	610	661,418	1,085
キョウサ	静岡	13,598	13,272,135	976
	千葉	41	46,911	1,133
	東京	419	746,360	1,782
	神奈川	192	74,381	387
	新潟	62	48,153	772
	福井	3,425	488,624	143
	三重	345	39,610	115
	大阪	101	58,401	579
―― 合計 ―――	18,183	14,774,575	813	
惣菜	静岡	5,547	4,674,195	843
	北海道	409	304,374	744
	青森	253	18,662	74
	宮城	317	207,552	655
	山形	75	73,548	981
	福島	48	46,656	972
	茨城	1,964	995,990	507
	栃木	20	8,856	443
	群馬	3,240	87,480	27
	埼玉	67	64,907	972
	千葉	379	328,745	867
	東京	1,343	1,289,465	960
	神奈川	1,460	500,014	342
	新潟	1,917	1,761,284	919
	石川	658	714,592	1,087
	福井	4,749	2,997,894	631
	岐阜	2,947	2,211,362	750
	愛知	1,159	1,154,943	997
	三重	267	101,128	379
	京都	1,551	740,196	477
	大阪	1,997	1,204,446	603
	兵庫	478	515,610	1,078
	和歌山	603	532,211	883
	鳥取	240	184,549	769
	島根	721	482,380	669
	岡山	23	31,685	1,390
	広島	28	25,704	918
	山口	3	3,110	972
	香川	18	4,212	234
	愛媛	4	19,872	4,968
	高知	32	31,104	972
	福岡	1,262	905,806	718
佐賀	130	51,948	400	
長崎	108	100,751	933	
熊本	1,686	547,344	325	

塩蔵加工

品名	産地	数量(kg)	金額(税込)	平均単価
---	合計	---	---	---
		35,702	22,922,575	642
デザート	静岡	398	408,558	1,025
	茨城	144	50,544	351
	埼玉	271	140,407	518
	千葉	424	186,624	440
	東京	22	6,667	300
	新潟	52	41,989	801
	福井	41	58,966	1,445
	岐阜	1,752	210,453	120
	愛知	1,880	1,009,531	537
	三重	1,092	480,440	440
	滋賀	40	31,320	783
	大阪	618	266,404	431
	島根	8	13,542	1,612
---	合計	---	---	---
		6,744	2,905,445	431
その他食品	静岡	11,394	8,956,263	786
	北海道	538	1,120,531	2,082
	青森	224	412,612	1,840
	宮城	6,544	3,193,041	488
	茨城	6	6,480	1,080
	栃木	10	26,460	2,646
	群馬	47	20,304	432
	埼玉	57	87,339	1,527
	千葉	54	168,774	3,125
	東京	5,298	4,785,103	903
	神奈川	24	30,456	1,269
	新潟	1,156	583,909	505
	石川	12	27,864	2,322
	福井	6,930	4,770,334	688
	長野	268	229,500	856
	岐阜	835	854,928	1,023
	愛知	5,891	3,723,366	632
	三重	407	777,118	1,908
	大阪	3,120	2,142,368	687
	兵庫	89	108,000	1,208
	和歌山	531	315,790	594
	鳥取	409	380,302	930
	島根	558	556,855	998
	広島	50	36,854	745
	山口	538	163,914	305
	香川	1,474	880,059	597
	愛媛	64	67,392	1,053
	福岡	1,196	1,388,915	1,162
	長崎	347	464,400	1,338
	熊本	40	34,776	869
---	合計	---	---	---
		48,111	36,314,007	755

塩蔵加工

品名	産地	数量(kg)	金額(税込)	平均単価
塩蔵加工	合計	556,463	740,695,251	1,331
総合計		1,763,205	1,864,325,352	1,057