

# 市場月報

平成  
30

8

○ 青果部

- 1 種別取扱高 本月の概要
- 2 種別日別取扱高
- 3 委託・買付別種別取扱高
- 4 県内・県外別種別取扱高
- 5 都道府県別種別取扱高
- 6 品目別取扱数量順位表
- 7 品目別取扱金額順位表
- 8～ 品目産地別取扱高

浜松市中央卸売市場

# 1 種別取扱高

数量=kg  
金額=円(税込)

| 種別  | 本月取扱高     |        |               |        |      | 一日平均取扱高 |             |
|-----|-----------|--------|---------------|--------|------|---------|-------------|
|     | 数量        |        | 金額            |        | 平均単価 | 数量      | 金額          |
| 野菜  | 5,698,460 | 68.2 % | 1,577,900,071 | 59.9 % | 277  | 271,355 | 75,138,098  |
| 果実  | 2,439,545 | 29.2 % | 1,016,923,849 | 38.6 % | 417  | 116,169 | 48,424,945  |
| その他 | 209,615   | 2.6 %  | 35,805,150    | 1.5 %  | 171  | 9,982   | 1,705,007   |
| 合計  | 8,347,620 | 100 %  | 2,630,629,070 | 100 %  | 315  | 397,506 | 125,268,050 |

| 種別  | 前月取扱高及び対比 |         |               |         |
|-----|-----------|---------|---------------|---------|
|     | 数量        |         | 金額            |         |
| 野菜  | 5,215,898 | 109.3 % | 1,328,934,758 | 118.7 % |
| 果実  | 2,173,952 | 112.2 % | 916,288,736   | 111.0 % |
| その他 | 250,008   | 83.8 %  | 43,778,530    | 81.8 %  |
| 合計  | 7,639,858 | 109.3 % | 2,289,002,024 | 114.9 % |

| 種別  | 前年同期取扱高及び対比 |         |               |         |
|-----|-------------|---------|---------------|---------|
|     | 数量          |         | 金額            |         |
| 野菜  | 6,113,613   | 93.2 %  | 1,388,792,993 | 113.6 % |
| 果実  | 2,624,413   | 93.0 %  | 981,125,798   | 103.6 % |
| その他 | 197,592     | 106.1 % | 39,231,427    | 91.3 %  |
| 合計  | 8,935,618   | 93.4 %  | 2,409,150,218 | 109.2 % |

## 本月の概要

- 1 開市日数 21 日
- 2 最高入荷日 8月17日 589,752 kg      4 最高売上日 8月17日 176,039,701 円
- 3 最低入荷日 8月8日 306,085 kg      5 最低売上日 8月8日 93,545,876 円

### 編集方法

この市場月報は、浜松市中央卸売市場において、当該月中に取引された生鮮食料品(青果部・水産物部)に関し、卸売業者が浜松市中央卸売市場業務条例等の定めるところにより提出した各種報告書に基づいて作成しました。

- 単位 kg・円(税込)にて表示してあります。
- 平均単価 有効桁において、単純平均値を用いています。
- 産地 原則として、原産地を採用していますが、一部当該出荷者の属する都道府県別(属人主義)による産地表示となっている場合があります。
- 端数処理 単位未満の数値を処理してあるため、合計と一致しない場合があります。
- お問い合わせ 浜松市中央卸売市場 053-427-7406

## 2 種別日別取扱高

数量=kg  
金額=円(税込)

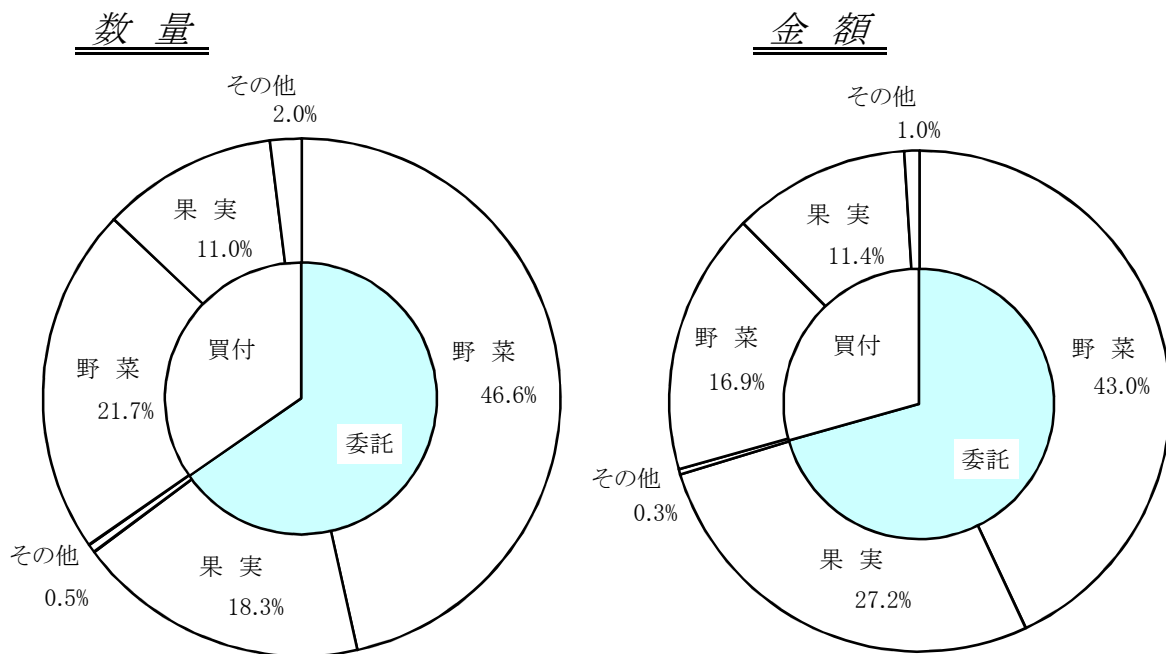
|       |    | 野 菜     |             | 果 実     |            | そ の 他  |           |
|-------|----|---------|-------------|---------|------------|--------|-----------|
| 日     | 曜日 | 数 量     | 金 額         | 数 量     | 金 額        | 数 量    | 金 額       |
| 8月1日  | 水  |         |             |         |            |        |           |
| 8月2日  | 木  | 240,820 | 71,572,921  | 149,134 | 55,176,113 | 14,854 | 3,062,067 |
| 8月3日  | 金  | 229,749 | 61,992,439  | 123,902 | 52,074,107 | 8,583  | 1,837,009 |
| 8月4日  | 土  | 228,112 | 62,670,149  | 143,152 | 58,063,449 | 8,606  | 1,873,224 |
| 8月5日  | 日  |         |             |         |            |        |           |
| 8月6日  | 月  | 268,415 | 76,242,472  | 127,837 | 51,288,557 | 13,897 | 2,478,189 |
| 8月7日  | 火  | 208,834 | 57,964,392  | 128,276 | 54,805,282 | 9,126  | 2,002,978 |
| 8月8日  | 水  | 221,026 | 53,863,597  | 78,928  | 38,716,987 | 6,132  | 965,292   |
| 8月9日  | 木  | 201,842 | 56,384,714  | 133,437 | 57,100,687 | 7,416  | 1,243,350 |
| 8月10日 | 金  | 249,417 | 64,687,169  | 133,722 | 58,194,265 | 7,344  | 1,248,568 |
| 8月11日 | 土  | 208,912 | 59,155,023  | 114,212 | 55,764,448 | 8,716  | 1,735,988 |
| 8月12日 | 日  |         |             |         |            |        |           |
| 8月13日 | 月  | 325,494 | 94,938,013  | 141,945 | 63,243,253 | 11,179 | 1,663,300 |
| 8月14日 | 火  |         |             |         |            |        |           |
| 8月15日 | 水  |         |             |         |            |        |           |
| 8月16日 | 木  |         |             |         |            |        |           |
| 8月17日 | 金  | 432,385 | 119,826,085 | 136,616 | 53,474,880 | 20,752 | 2,738,736 |
| 8月18日 | 土  | 246,006 | 66,368,212  | 99,408  | 40,162,398 | 7,596  | 1,092,280 |
| 8月19日 | 日  |         |             |         |            |        |           |
| 8月20日 | 月  | 291,486 | 82,641,422  | 121,422 | 41,294,515 | 10,643 | 1,441,256 |
| 8月21日 | 火  | 298,866 | 72,651,720  | 86,653  | 37,855,942 | 9,716  | 1,876,138 |
| 8月22日 | 水  |         |             |         |            |        |           |
| 8月23日 | 木  | 327,677 | 91,822,004  | 123,446 | 49,798,169 | 11,632 | 1,711,796 |
| 8月24日 | 金  | 256,470 | 72,949,327  | 87,266  | 40,214,270 | 6,579  | 965,887   |
| 8月25日 | 土  | 234,588 | 71,514,887  | 110,946 | 45,304,472 | 7,058  | 1,332,596 |
| 8月26日 | 日  |         |             |         |            |        |           |
| 8月27日 | 月  | 335,297 | 99,690,849  | 84,865  | 35,808,285 | 11,335 | 1,784,135 |
| 8月28日 | 火  | 252,049 | 71,809,301  | 114,603 | 46,952,385 | 8,100  | 1,481,070 |
| 8月29日 | 水  |         |             |         |            |        |           |
| 8月30日 | 木  | 339,695 | 95,215,949  | 111,830 | 41,527,548 | 13,463 | 1,834,265 |
| 8月31日 | 金  | 301,321 | 73,939,426  | 87,945  | 40,103,837 | 6,888  | 1,437,026 |
|       |    |         |             |         |            |        |           |

### 3 委託・買付別種別取扱高

数量=kg  
金額=円(税込)

| 種別  | 項目 | 委託            | %    | 買付          | %    | 合計            | %   |
|-----|----|---------------|------|-------------|------|---------------|-----|
| 野菜  | 数量 | 3,886,037     | 68.1 | 1,812,424   | 31.9 | 5,698,460     | 100 |
|     | 金額 | 1,132,146,343 | 71.7 | 445,753,728 | 28.3 | 1,577,900,071 | 100 |
| 果実  | 数量 | 1,524,118     | 62.4 | 915,428     | 37.6 | 2,439,545     | 100 |
|     | 金額 | 716,309,290   | 70.4 | 300,614,559 | 29.6 | 1,016,923,849 | 100 |
| その他 | 数量 | 45,137        | 21.5 | 164,478     | 78.5 | 209,615       | 100 |
|     | 金額 | 9,206,064     | 25.7 | 26,599,086  | 74.3 | 35,805,150    | 100 |
| 合計  | 数量 | 5,455,291     | 65.3 | 2,892,329   | 34.7 | 8,347,620     | 100 |
|     | 金額 | 1,857,661,697 | 70.6 | 772,967,373 | 29.4 | 2,630,629,070 | 100 |

### 委託・買付取扱高比率グラフ



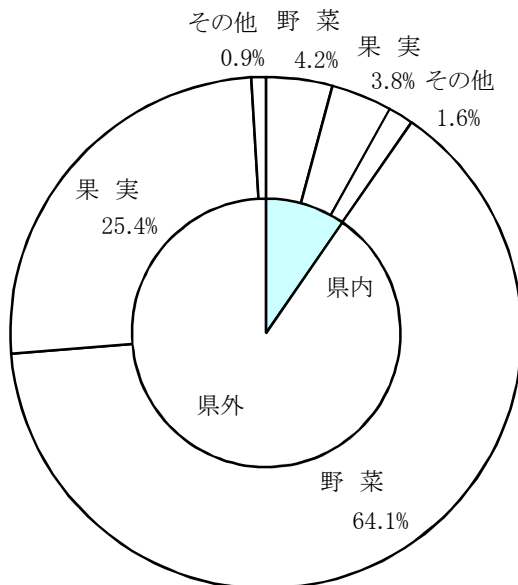
## 4 県内・県外別種別取扱高

数量=kg  
金額=円(税込)

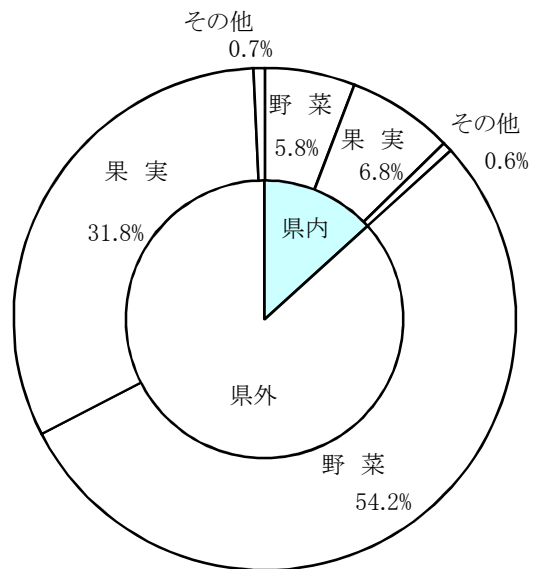
| 種別  | 項目 | 県内          | %    | 県外            | %    | 合計            | %   |
|-----|----|-------------|------|---------------|------|---------------|-----|
| 野菜  | 数量 | 349,067     | 6.1  | 5,349,393     | 93.9 | 5,698,460     | 100 |
|     | 金額 | 152,977,620 | 9.6  | 1,424,922,451 | 90.4 | 1,577,900,071 | 100 |
| 果実  | 数量 | 320,947     | 13.1 | 2,118,599     | 86.9 | 2,439,545     | 100 |
|     | 金額 | 179,560,290 | 17.6 | 837,363,559   | 82.4 | 1,016,923,849 | 100 |
| その他 | 数量 | 133,261     | 63.5 | 76,353        | 36.5 | 209,615       | 100 |
|     | 金額 | 16,824,101  | 46.9 | 18,981,049    | 53.1 | 35,805,150    | 100 |
| 合計  | 数量 | 803,276     | 9.6  | 7,544,345     | 90.4 | 8,347,620     | 100 |
|     | 金額 | 349,362,011 | 13.2 | 2,281,267,059 | 86.8 | 2,630,629,070 | 100 |

### 県内・県外取扱高比率グラフ

#### 数量



#### 金額





|    |           |               |           |               |         |            |           |               |
|----|-----------|---------------|-----------|---------------|---------|------------|-----------|---------------|
|    |           |               |           |               |         |            |           |               |
| 合計 | 5,698,460 | 1,577,900,071 | 2,439,545 | 1,016,923,849 | 209,615 | 35,805,150 | 8,347,620 | 2,630,629,070 |

## 6 品目別取扱数量順位表

数量=kg

| 野 菜   |        |           |       | 果 実   |           |           |       |
|-------|--------|-----------|-------|-------|-----------|-----------|-------|
| 順位    | 品 目    | 数 量       | %     | 順位    | 品 目       | 数 量       | %     |
| 1     | キャベツ   | 1,020,262 | 17.9  | 1     | すいか       | 525,295   | 21.5  |
| 2     | たまねぎ   | 570,291   | 10.0  | 2     | 幸水        | 400,642   | 16.4  |
| 3     | だいこん   | 484,090   | 8.4   | 3     | バナナ       | 294,652   | 12.0  |
| 4     | にんじん   | 410,268   | 7.1   | 4     | もも        | 121,115   | 4.9   |
| 5     | トマト    | 393,142   | 6.8   | 5     | つがる       | 119,095   | 4.8   |
| 6     | きゅうり   | 374,400   | 6.5   | 6     | デラウェア     | 110,562   | 4.5   |
| 7     | レタス    | 329,078   | 5.7   | 7     | キウイフルーツ   | 89,060    | 3.6   |
| 8     | はくさい   | 220,439   | 3.8   | 8     | 巨峰        | 84,134    | 3.4   |
| 9     | なす     | 199,244   | 3.4   | 9     | パインアップル   | 83,330    | 3.4   |
| 10    | 男爵     | 125,377   | 2.2   | 10    | その他ぶどう類   | 79,667    | 3.2   |
| 11    | メークイン  | 113,850   | 1.9   | 11    | アールスメロン   | 67,814    | 2.7   |
| 12    | 白ねぎ    | 104,371   | 1.8   | 12    | ハウスみかん    | 66,761    | 2.7   |
| 13    | かぼちゃ   | 96,187    | 1.6   | 13    | その他りんご類   | 51,240    | 2.1   |
| 14    | ばれいしょ  | 94,554    | 1.6   | 14    | バレンシアオレンジ | 46,918    | 1.9   |
| 15    | かんしょ   | 94,182    | 1.6   | 15    | 豊水        | 41,639    | 1.7   |
| 16    | ミニトマト  | 75,113    | 1.3   | 16    | こだますいか    | 33,893    | 1.3   |
| 17    | その他レタス | 64,107    | 1.1   | 17    | その他メロン類   | 26,995    | 1.1   |
| 18    | しめじ    | 61,942    | 1.0   | 18    | レモン       | 26,159    | 1.0   |
| 19    | とうもろこし | 59,766    | 1.0   | 19    | ピオーネ      | 26,070    | 1.0   |
| 20    | ピーマン   | 58,747    | 1.0   | 20    | アボガド      | 25,530    | 1.0   |
| そ の 他 |        | 749,049   | 14.3  | そ の 他 |           | 118,975   | 5.8   |
| 合 計   |        | 5,698,460 | 100.0 | 合 計   |           | 2,439,545 | 100.0 |



## 7 品目別取扱金額順位表

単位＝円(税込)

| 野 菜   |         |               |       | 果 実   |           |               |       |
|-------|---------|---------------|-------|-------|-----------|---------------|-------|
| 順位    | 品 目     | 金 額           | %     | 順位    | 品 目       | 金 額           | %     |
| 1     | トマト     | 175,900,186   | 11.1  | 1     | 幸水        | 139,598,038   | 13.7  |
| 2     | きゅうり    | 160,435,494   | 10.1  | 2     | その他ぶどう類   | 125,928,262   | 12.3  |
| 3     | キャベツ    | 106,461,975   | 6.7   | 3     | 巨峰        | 88,583,778    | 8.7   |
| 4     | ミニトマト   | 78,539,529    | 4.9   | 4     | デラウェア     | 78,710,884    | 7.7   |
| 5     | たまねぎ    | 68,987,300    | 4.3   | 5     | すいか       | 77,626,004    | 7.6   |
| 6     | にんじん    | 65,811,690    | 4.1   | 6     | もも        | 70,894,295    | 6.9   |
| 7     | なす      | 64,899,131    | 4.1   | 7     | バナナ       | 52,863,535    | 5.1   |
| 8     | だいこん    | 63,238,071    | 4.0   | 8     | ハウスみかん    | 51,838,650    | 5.0   |
| 9     | レタス     | 45,320,071    | 2.8   | 9     | アールスメロン   | 49,533,087    | 4.8   |
| 10    | 白ねぎ     | 42,240,200    | 2.6   | 10    | キウイフルーツ   | 48,580,823    | 4.7   |
| 11    | ピーマン    | 41,312,772    | 2.6   | 11    | つがる       | 41,649,660    | 4.0   |
| 12    | ブロッコリー  | 34,307,267    | 2.1   | 12    | ピオーネ      | 28,517,603    | 2.8   |
| 13    | かぼちゃ    | 31,172,862    | 1.9   | 13    | その他りんご類   | 19,349,496    | 1.9   |
| 14    | その他きのこ類 | 28,242,466    | 1.7   | 14    | パインアップル   | 18,238,313    | 1.7   |
| 15    | ほうれんそう  | 27,801,473    | 1.7   | 15    | いちじく      | 13,126,788    | 1.2   |
| 16    | はくさい    | 27,445,716    | 1.7   | 16    | アボガド      | 12,845,375    | 1.2   |
| 17    | 青ねぎ     | 25,199,248    | 1.5   | 17    | バレンシアオレンジ | 12,833,429    | 1.2   |
| 18    | しめじ     | 24,510,976    | 1.5   | 18    | すもも       | 12,823,055    | 1.2   |
| 19    | しょうが    | 22,106,078    | 1.4   | 19    | 豊水        | 11,750,497    | 1.1   |
| 20    | ながいも    | 21,947,369    | 1.3   | 20    | その他メロン類   | 9,875,682     | 0.9   |
| そ の 他 |         | 422,020,197   | 27.9  | そ の 他 |           | 51,756,595    | 6.3   |
| 合 計   |         | 1,577,900,071 | 100.0 | 合 計   |           | 1,016,923,849 | 100.0 |

## 8 品目別産地別取扱高

### 野菜

| 品名     | 産地            | 数量(kg)  | 金額(税込)     | 平均単価  |
|--------|---------------|---------|------------|-------|
| だいこん   | 北海道           | 459,025 | 59,880,405 | 130   |
|        | 青 森           | 25,065  | 3,357,666  | 134   |
|        | ---- 合 計 ---- | 484,090 | 63,238,071 | 131   |
| かぶ     | 青 森           | 4,410   | 1,268,784  | 288   |
|        | ---- 合 計 ---- | 4,410   | 1,268,784  | 288   |
| にんじん   | 浜松市内          | 4       | 540        | 146   |
|        | 北海道           | 380,400 | 62,714,898 | 165   |
|        | 青 森           | 2,830   | 534,654    | 189   |
|        | 千 葉           | 5       | 14,904     | 3,240 |
|        | 中 国           | 26,230  | 2,438,694  | 93    |
|        | その他           | 800     | 108,000    | 135   |
|        | ---- 合 計 ---- | 410,268 | 65,811,690 | 160   |
| ごぼう    | 浜松市内          | 2,198   | 974,707    | 444   |
|        | 静岡県(浜松市以外)    | 29      | 21,341     | 744   |
|        | 北海道           | 10,000  | 840,315    | 84    |
|        | 茨 城           | 6,098   | 2,533,989  | 416   |
|        | 群 馬           | 6,688   | 3,483,318  | 521   |
|        | 愛 知           | 357     | 206,712    | 579   |
|        | 宮 崎           | 7,556   | 4,142,752  | 548   |
|        | 鹿児島           | 112     | 80,676     | 720   |
|        | 中 国           | 5,170   | 685,476    | 133   |
|        | その他           | 3,522   | 1,349,027  | 383   |
|        | ---- 合 計 ---- | 41,729  | 14,318,313 | 343   |
| れんこん   | 茨 城           | 35,496  | 21,360,726 | 602   |
|        | 千 葉           | 320     | 196,560    | 614   |
|        | ---- 合 計 ---- | 35,816  | 21,557,286 | 602   |
| その他根菜類 | 長 野           | 330     | 106,596    | 323   |
|        | 愛 知           | 113     | 383,832    | 3,412 |
|        | ---- 合 計 ---- | 443     | 490,428    | 1,108 |
| はくさい   | 静岡県(浜松市以外)    | 120     | 20,520     | 171   |

## 野菜

| 品名     | 産地            | 数量(kg)    | 金額(税込)      | 平均単価  |
|--------|---------------|-----------|-------------|-------|
| はくさい   | 北海道           | 6,380     | 1,133,784   | 178   |
|        | 青 森           | 300       | 51,840      | 173   |
|        | 長 野           | 213,639   | 26,239,572  | 123   |
|        | ---- 合 計 ---- | 220,439   | 27,445,716  | 125   |
| つけな    | 浜松市内          | 60        | 26,631      | 444   |
|        | ---- 合 計 ---- | 60        | 26,631      | 444   |
| こまつな   | 浜松市内          | 36,394    | 18,561,617  | 510   |
|        | 静岡県(浜松市以外)    | 5,860     | 1,966,140   | 336   |
|        | 茨 城           | 3,272     | 999,540     | 305   |
|        | 群 馬           | 75        | 24,300      | 324   |
|        | 埼 玉           | 200       | 99,900      | 500   |
|        | ---- 合 計 ---- | 45,801    | 21,651,497  | 473   |
| キャベツ   | 北海道           | 28,197    | 3,385,332   | 120   |
|        | 青 森           | 300       | 38,880      | 130   |
|        | 群 馬           | 688,905   | 68,638,467  | 100   |
|        | 山 梨           | 292,885   | 31,036,824  | 106   |
|        | 長 野           | 9,975     | 3,362,472   | 337   |
|        | ---- 合 計 ---- | 1,020,262 | 106,461,975 | 104   |
| ほうれんそう | 浜松市内          | 3,652     | 2,250,712   | 616   |
|        | 静岡県(浜松市以外)    | 291       | 386,208     | 1,326 |
|        | 北海道           | 3,330     | 3,986,280   | 1,197 |
|        | 茨 城           | 1,076     | 522,806     | 486   |
|        | 栃 木           | 1,635     | 1,539,128   | 941   |
|        | 群 馬           | 525       | 497,874     | 948   |
|        | 長 野           | 12,876    | 11,436,735  | 888   |
|        | 岐 阜           | 7,933     | 7,071,300   | 891   |
|        | その他           | 170       | 110,430     | 650   |
|        | ---- 合 計 ---- | 31,488    | 27,801,473  | 883   |
| 青ねぎ    | 浜松市内          | 17,097    | 21,138,884  | 1,236 |
|        | 静岡県(浜松市以外)    | 2,691     | 3,136,316   | 1,165 |
|        | 長 野           | 855       | 738,720     | 864   |
|        | 高 知           | 78        | 185,328     | 2,376 |
|        | ---- 合 計 ---- | 20,721    | 25,199,248  | 1,216 |
| 白ねぎ    | 浜松市内          | 225       | 47,303      | 210   |
|        | 北海道           | 350       | 132,840     | 380   |
|        | 青 森           | 3,780     | 1,835,406   | 486   |

## 野菜

| 品名            | 産地            | 数量(kg)  | 金額(税込)     | 平均単価  |
|---------------|---------------|---------|------------|-------|
| 白ねぎ           | 秋 田           | 510     | 220,320    | 432   |
|               | 茨 城           | 65,045  | 27,904,336 | 429   |
|               | 栃 木           | 150     | 60,372     | 402   |
|               | 群 馬           | 1,141   | 368,820    | 323   |
|               | 東 京           | 150     | 38,880     | 259   |
|               | 長 野           | 21,015  | 8,966,267  | 427   |
|               | 愛 知           | 65      | 18,252     | 281   |
|               | 中 国           | 9,790   | 1,815,318  | 185   |
|               | その他           | 2,150   | 832,086    | 387   |
| ---- 合 計 ---- |               | 104,371 | 42,240,200 | 405   |
| わけぎ           | 千 葉           | 1,044   | 757,966    | 726   |
|               | ---- 合 計 ---- | 1,044   | 757,966    | 726   |
| うど            | 栃 木           | 12      | 15,444     | 1,287 |
|               | ---- 合 計 ---- | 12      | 15,444     | 1,287 |
| みつば           | 浜松市内          | 3,026   | 2,836,052  | 937   |
|               | 静岡県(浜松市以外)    | 2,800   | 2,167,236  | 774   |
|               | ---- 合 計 ---- | 5,826   | 5,003,288  | 859   |
| しゅんぎく         | 北海道           | 329     | 479,412    | 1,458 |
|               | 茨 城           | 309     | 528,660    | 1,711 |
|               | 長 野           | 291     | 335,448    | 1,151 |
|               | 岐 阜           | 27      | 26,784     | 992   |
|               | ---- 合 計 ---- | 956     | 1,370,304  | 1,433 |
| にら            | 静岡県(浜松市以外)    | 127     | 167,076    | 1,316 |
|               | 山 形           | 68      | 86,076     | 1,266 |
|               | 茨 城           | 40      | 58,320     | 1,458 |
|               | 栃 木           | 468     | 516,132    | 1,103 |
|               | 高 知           | 15,830  | 16,644,960 | 1,051 |
|               | ---- 合 計 ---- | 16,533  | 17,472,564 | 1,057 |
| セルリー          | 浜松市内          | 30      | 36,283     | 1,209 |
|               | 長 野           | 14,480  | 5,238,000  | 362   |
|               | ---- 合 計 ---- | 14,510  | 5,274,283  | 363   |
| アスパラガス        | 静岡県(浜松市以外)    | 921     | 907,445    | 985   |
|               | 栃 木           | 5,805   | 5,892,443  | 1,015 |

## 野菜

| 品名      | 産地         | 数量(kg)  | 金額(税込)     | 平均単価  |
|---------|------------|---------|------------|-------|
| アスパラガス  | 長野         | 7,716   | 8,882,918  | 1,151 |
|         | 佐賀         | 1,275   | 1,107,270  | 868   |
|         | 長崎         | 200     | 222,750    | 1,114 |
|         | 熊本         | 2,075   | 2,005,102  | 966   |
|         | その他        | 40      | 57,240     | 1,431 |
| -----   | 合計         | 18,032  | 19,075,168 | 1,058 |
| カリフラワー  | 北海道        | 632     | 291,870    | 462   |
|         | 長野         | 1,728   | 809,460    | 468   |
| -----   | 合計         | 2,360   | 1,101,330  | 467   |
| ブロッコリー  | 北海道        | 47,958  | 31,490,142 | 657   |
|         | 長野         | 4,590   | 2,817,125  | 614   |
| -----   | 合計         | 52,548  | 34,307,267 | 653   |
| レタス     | 浜松市内       | 29      | 12,312     | 432   |
|         | 長野         | 328,200 | 44,910,319 | 137   |
|         | 愛知         | 850     | 397,440    | 468   |
| -----   | 合計         | 329,078 | 45,320,071 | 138   |
| その他レタス  | 静岡県(浜松市以外) | 40      | 8,640      | 216   |
|         | 長野         | 64,067  | 17,546,165 | 274   |
| -----   | 合計         | 64,107  | 17,554,805 | 274   |
| サラダ菜    | 浜松市内       | 2,132   | 1,361,664  | 639   |
|         | 静岡県(浜松市以外) | 1,608   | 978,264    | 608   |
|         | 千葉         | 580     | 312,984    | 540   |
| -----   | 合計         | 4,320   | 2,652,912  | 614   |
| パセリ     | 長野         | 2,383   | 6,758,532  | 2,836 |
| -----   | 合計         | 2,383   | 6,758,532  | 2,836 |
| チンゲンサイ  | 浜松市内       | 15,305  | 7,256,142  | 474   |
|         | 静岡県(浜松市以外) | 3,314   | 1,675,015  | 505   |
|         | 長野         | 278     | 78,138     | 281   |
| -----   | 合計         | 18,897  | 9,009,295  | 477   |
| その他葉茎菜類 | 浜松市内       | 5,700   | 1,694,444  | 297   |
|         | 静岡県(浜松市以外) | 8,282   | 3,065,450  | 370   |

## 野菜

| 品名      | 産地         | 数量(kg)  | 金額(税込)      | 平均単価        |
|---------|------------|---------|-------------|-------------|
| その他葉茎菜類 | 福 島        | 3,680   | 1,364,579   | 371         |
|         | 茨 城        | 18,095  | 10,191,886  | 563         |
|         | 千 葉        | 897     | 1,389,376   | 1,550       |
|         | 東 京        | 7       | 24,840      | 3,764       |
|         | 長 野        | 3,932   | 1,498,500   | 381         |
|         | 岐 阜        | 43      | 66,744      | 1,552       |
|         | 愛 知        | 45      | 84,024      | 1,867       |
|         | 大 阪        | 1,740   | 375,624     | 216         |
|         | 兵 庫        | 12      | 8,424       | 702         |
|         | 岡 山        | 6       | 10,044      | 1,794       |
|         | 広 島        | 183     | 137,376     | 751         |
|         | 中 国        | 698     | 293,662     | 420         |
|         | オランダ       | 40      | 89,910      | 2,256       |
|         | N Z        | 40      | 51,840      | 1,296       |
|         | 米 国        | 478     | 363,636     | 761         |
|         | ―― 合 計 ――  |         | 43,877      | 20,710,359  |
| きゅうり    | 浜松市内       | 2,883   | 702,599     | 244         |
|         | 静岡県(浜松市以外) | 1,740   | 591,084     | 340         |
|         | 北海道        | 1,150   | 979,074     | 851         |
|         | 青 森        | 4,970   | 2,144,880   | 432         |
|         | 秋 田        | 2,285   | 1,216,350   | 532         |
|         | 山 形        | 69,154  | 25,171,776  | 364         |
|         | 福 島        | 250,273 | 112,745,282 | 450         |
|         | 群 馬        | 21,945  | 10,200,114  | 465         |
|         | 千 葉        | 150     | 52,812      | 352         |
|         | 山 梨        | 7,920   | 2,836,619   | 358         |
|         | 長 野        | 2,900   | 1,474,632   | 508         |
|         | 愛 知        | 7,585   | 1,590,192   | 210         |
|         | その他        | 1,445   | 730,080     | 505         |
|         | ―― 合 計 ――  |         | 374,400     | 160,435,494 |
| かぼちゃ    | 浜松市内       | 2,828   | 367,766     | 130         |
|         | 静岡県(浜松市以外) | 28      | 20,952      | 748         |
|         | 北海道        | 24,500  | 9,749,808   | 398         |
|         | 青 森        | 280     | 82,944      | 296         |
|         | 山 形        | 1,450   | 563,490     | 389         |
|         | 茨 城        | 21,860  | 6,602,958   | 302         |
|         | 群 馬        | 172     | 61,452      | 357         |
|         | 石 川        | 6,650   | 2,755,630   | 414         |
|         | 長 野        | 3,919   | 2,453,220   | 626         |
|         | 愛 知        | 294     | 78,060      | 266         |
|         | 愛 媛        | 600     | 246,240     | 410         |
|         | 宮 崎        | 46      | 33,588      | 730         |
|         | 鹿児島        | 150     | 32,616      | 217         |
|         | 韓 国        | 22,740  | 6,224,040   | 274         |
|         | メキシコ       | 10,670  | 1,900,098   | 178         |
|         | ―― 合 計 ――  |         | 96,187      | 31,172,862  |

## 野菜

| 品名           | 産地           | 数量(kg)  | 金額(税込)      | 平均単価       |
|--------------|--------------|---------|-------------|------------|
| なす           | 浜松市内         | 1,432   | 202,095     | 141        |
|              | 静岡県(浜松市以外)   | 23      | 18,151      | 807        |
|              | 茨城           | 5,048   | 1,734,426   | 344        |
|              | 栃木           | 1,085   | 369,792     | 341        |
|              | 群馬           | 56,958  | 17,311,900  | 304        |
|              | 埼玉           | 200     | 67,608      | 338        |
|              | 新潟           | 48      | 38,880      | 810        |
|              | 山梨           | 130,128 | 43,815,461  | 337        |
|              | 愛知           | 4,211   | 1,289,626   | 306        |
|              | 奈良           | 33      | 14,256      | 432        |
|              | 和歌山          | 18      | 11,016      | 612        |
|              | 高知           | 60      | 25,920      | 432        |
|              | ---- 合計 ---- |         | 199,244     | 64,899,131 |
| こなす          | 浜松市内         | 255     | 37,751      | 148        |
|              | 高知           | 6       | 14,472      | 2,453      |
|              | ---- 合計 ---- |         | 261         | 52,223     |
| トマト          | 浜松市内         | 269     | 246,564     | 917        |
|              | 静岡県(浜松市以外)   | 10      | 14,256      | 1,426      |
|              | 北海道          | 217,304 | 96,604,650  | 445        |
|              | 青森           | 80      | 54,000      | 675        |
|              | 山形           | 240     | 167,616     | 698        |
|              | 福島           | 392     | 176,904     | 451        |
|              | 茨城           | 428     | 189,864     | 444        |
|              | 群馬           | 14,492  | 6,741,660   | 465        |
|              | 岐阜           | 4,084   | 2,195,640   | 538        |
|              | 愛知           | 149,227 | 65,425,930  | 438        |
|              | 岡山           | 96      | 58,536      | 610        |
|              | 広島           | 212     | 129,600     | 611        |
|              | 山口           | 1,648   | 1,263,816   | 767        |
|              | 熊本           | 4,660   | 2,631,150   | 565        |
| ---- 合計 ---- |              | 393,142 | 175,900,186 | 447        |
| ミニトマト        | 浜松市内         | 1,591   | 1,456,361   | 915        |
|              | 静岡県(浜松市以外)   | 46      | 105,678     | 2,297      |
|              | 北海道          | 24,369  | 26,710,668  | 1,096      |
|              | 青森           | 9,758   | 9,609,570   | 985        |
|              | 福島           | 372     | 267,840     | 720        |
|              | 茨城           | 1,052   | 940,621     | 894        |
|              | 長野           | 122     | 160,650     | 1,317      |
|              | 愛知           | 37,803  | 39,288,141  | 1,039      |
|              | ---- 合計 ---- |         | 75,113      | 78,539,529 |
| ピーマン         | 浜松市内         | 284     | 131,864     | 464        |

## 野菜

| 品名       | 産地         | 数量(kg) | 金額(税込)     | 平均単価       |
|----------|------------|--------|------------|------------|
| ピーマン     | 静岡県(浜松市以外) | 25     | 9,870      | 398        |
|          | 北海道        | 545    | 347,166    | 637        |
|          | 青 森        | 5,420  | 3,302,316  | 609        |
|          | 岩 手        | 1,155  | 802,278    | 695        |
|          | 宮 城        | 80     | 71,064     | 888        |
|          | 福 島        | 2,815  | 1,881,360  | 668        |
|          | 茨 城        | 34,650 | 23,278,374 | 672        |
|          | 長 野        | 42     | 15,660     | 373        |
|          | 兵 庫        | 423    | 298,080    | 705        |
|          | 鳥 取        | 130    | 81,972     | 631        |
|          | 高 知        | 96     | 125,982    | 1,312      |
|          | 宮 崎        | 8,028  | 7,196,785  | 896        |
|          | 韓 国        | 1,110  | 652,968    | 588        |
|          | オランダ       | 3,945  | 3,117,033  | 790        |
|          | ―― 合計 ――   |        | 58,747     | 41,312,772 |
| ししとうがらし  | 浜松市内       | 852    | 779,128    | 915        |
|          | 山 形        | 6      | 10,368     | 1,728      |
|          | 茨 城        | 126    | 213,840    | 1,697      |
|          | 愛 知        | 35     | 24,600     | 705        |
|          | 和歌山        | 5      | 20,800     | 4,622      |
|          | 徳 島        | 3      | 6,480      | 2,160      |
|          | 高 知        | 734    | 2,068,976  | 2,821      |
|          | 福 岡        | 2      | 2,268      | 1,512      |
|          | ―― 合計 ――   |        | 1,761      | 3,126,460  |
| どうもろこし   | 浜松市内       | 5,070  | 867,456    | 171        |
|          | 静岡県(浜松市以外) | 460    | 123,552    | 269        |
|          | 北海道        | 19,951 | 5,606,323  | 281        |
|          | 千 葉        | 22,530 | 6,484,406  | 288        |
|          | 東 京        | 815    | 213,516    | 262        |
|          | 山 梨        | 25     | 6,480      | 259        |
|          | 長 野        | 4,660  | 1,092,182  | 234        |
|          | その他        | 6,255  | 1,619,946  | 259        |
|          | ―― 合計 ――   |        | 59,766     | 16,013,861 |
| オクラ      | 浜松市内       | 1,490  | 896,423    | 602        |
|          | 静岡県(浜松市以外) | 335    | 180,900    | 540        |
|          | 山 梨        | 1,550  | 1,223,923  | 790        |
|          | 高 知        | 2,167  | 2,956,986  | 1,364      |
|          | 福 岡        | 108    | 139,320    | 1,290      |
|          | 長 崎        | 40     | 60,912     | 1,523      |
|          | 熊 本        | 153    | 120,625    | 788        |
|          | 鹿児島        | 14,636 | 13,096,294 | 895        |
|          | タ イ        | 420    | 287,712    | 685        |
| ―― 合計 ―― |            | 20,899 | 18,963,095 | 907        |



## 野菜

| 品名     | 産地           | 数量(kg) | 金額(税込)    | 平均単価  |
|--------|--------------|--------|-----------|-------|
| とうがん   | 浜松市内         | 48,569 | 5,473,580 | 113   |
|        | 静岡県(浜松市以外)   | 7,600  | 1,139,292 | 150   |
|        | ---- 合計 ---- | 56,169 | 6,612,872 | 118   |
| しろり    | 静岡県(浜松市以外)   | 37     | 17,820    | 482   |
|        | ---- 合計 ---- | 37     | 17,820    | 482   |
| その他果菜類 | 浜松市内         | 4,846  | 1,888,638 | 390   |
|        | 静岡県(浜松市以外)   | 65     | 17,604    | 270   |
|        | 福 島          | 8,586  | 3,436,884 | 400   |
|        | 群 馬          | 3,075  | 1,143,720 | 372   |
|        | 宮 崎          | 1,455  | 827,604   | 569   |
|        | 鹿児島          | 2,454  | 967,356   | 394   |
|        | 沖 縄          | 303    | 135,648   | 448   |
|        | その他          | 417    | 175,716   | 421   |
|        | ---- 合計 ---- | 21,201 | 8,593,170 | 405   |
| いんげん   | 静岡県(浜松市以外)   | 58     | 37,581    | 652   |
|        | 北海道          | 1,364  | 2,398,248 | 1,758 |
|        | 福 島          | 28     | 38,556    | 1,377 |
|        | 長 野          | 3,543  | 5,691,870 | 1,607 |
|        | 愛 知          | 8      | 12,031    | 1,604 |
|        | ---- 合計 ---- | 5,000  | 8,178,286 | 1,636 |
| さやえんどう | 北海道          | 1,588  | 4,514,680 | 2,843 |
|        | 長 野          | 20     | 17,496    | 875   |
|        | その他          | 288    | 366,821   | 1,274 |
|        | ---- 合計 ---- | 1,896  | 4,898,997 | 2,584 |
| ピース    | 北海道          | 635    | 1,212,030 | 1,909 |
|        | ---- 合計 ---- | 635    | 1,212,030 | 1,909 |
| そらまめ   | 北海道          | 664    | 185,025   | 279   |
|        | ---- 合計 ---- | 664    | 185,025   | 279   |
| えだまめ   | 浜松市内         | 3,064  | 1,825,311 | 596   |
|        | 静岡県(浜松市以外)   | 4,585  | 3,832,880 | 836   |
|        | 秋 田          | 4,190  | 3,709,884 | 885   |
|        | 山 形          | 290    | 316,828   | 1,093 |

## 野菜

| 品名       | 産地            | 数量(kg)  | 金額(税込)     | 平均単価  |
|----------|---------------|---------|------------|-------|
| えだまめ     | 茨 城           | 197     | 89,888     | 457   |
|          | 群 馬           | 5,748   | 4,839,404  | 842   |
|          | 徳 島           | 40      | 30,240     | 756   |
|          | その他           | 130     | 117,612    | 905   |
|          | ---- 合 計 ---- | 18,244  | 14,762,047 | 809   |
| その他豆科野菜類 | 浜松市内          | 288     | 321,192    | 1,115 |
|          | 静岡県(浜松市以外)    | 29      | 26,136     | 901   |
|          | 愛 知           | 157     | 232,740    | 1,482 |
|          | 中 国           | 500     | 222,750    | 446   |
|          | その他           | 141     | 258,768    | 1,835 |
|          | ---- 合 計 ---- | 1,115   | 1,061,586  | 952   |
| かんしょ     | 浜松市内          | 34,812  | 7,059,527  | 203   |
|          | 静岡県(浜松市以外)    | 5,310   | 1,608,282  | 303   |
|          | 茨 城           | 39,600  | 8,374,752  | 211   |
|          | 千 葉           | 4,585   | 1,290,006  | 281   |
|          | 徳 島           | 105     | 40,122     | 382   |
|          | 鹿児島           | 5,255   | 1,411,344  | 269   |
|          | その他           | 4,515   | 1,295,028  | 287   |
|          | ---- 合 計 ---- | 94,182  | 21,079,061 | 224   |
| ばれいしょ    | 浜松市内          | 4,524   | 285,368    | 63    |
|          | 静岡県(浜松市以外)    | 720     | 60,912     | 85    |
|          | 北海道           | 87,850  | 10,749,510 | 122   |
|          | 鹿児島           | 1,460   | 27,432     | 19    |
|          | ---- 合 計 ---- | 94,554  | 11,123,222 | 118   |
| メークイン    | 北海道           | 79,720  | 14,019,426 | 176   |
|          | 青 森           | 34,130  | 4,871,772  | 143   |
|          | ---- 合 計 ---- | 113,850 | 18,891,198 | 166   |
| 男爵       | 浜松市内          | 7,447   | 476,755    | 64    |
|          | 静岡県(浜松市以外)    | 14,400  | 1,080,096  | 75    |
|          | 北海道           | 103,530 | 12,454,884 | 120   |
|          | ---- 合 計 ---- | 125,377 | 14,011,735 | 112   |
| さといも     | 浜松市内          | 7,107   | 3,652,624  | 514   |
|          | 静岡県(浜松市以外)    | 10,813  | 4,464,432  | 413   |
|          | 愛 媛           | 290     | 106,920    | 369   |
|          | 宮 崎           | 6,521   | 2,718,687  | 417   |
|          |               |         |            |       |

## 野菜

| 品名     | 産地         | 数量(kg)  | 金額(税込)     | 平均単価   |
|--------|------------|---------|------------|--------|
| ---    | 合計         | ---     | ---        | ---    |
|        |            | 24,731  | 10,942,663 | 442    |
| ながいも   | 北海道        | 28,760  | 12,262,752 | 426    |
|        | 青森         | 21,960  | 9,649,517  | 439    |
|        | 茨城         | 130     | 35,100     | 270    |
| ---    | 合計         | ---     | ---        | ---    |
|        |            | 50,850  | 21,947,369 | 432    |
| やまのいも  | 静岡県(浜松市以外) | 65      | 8,856      | 136    |
|        | 群馬         | 932     | 654,804    | 703    |
|        | 千葉         | 5,994   | 4,174,524  | 696    |
| ---    | 合計         | ---     | ---        | ---    |
|        |            | 6,991   | 4,838,184  | 692    |
| たまねぎ   | 浜松市内       | 36      | 6,534      | 183    |
|        | 北海道        | 357,400 | 39,980,930 | 112    |
|        | 東京         | 760     | 31,644     | 42     |
|        | 富山         | 6,280   | 859,572    | 137    |
|        | 長野         | 30      | 10,368     | 346    |
|        | 愛知         | 11,620  | 486,864    | 42     |
|        | 兵庫         | 191,750 | 26,805,492 | 140    |
|        | 宮崎         | 50      | 27,000     | 540    |
|        | 豪州         | 50      | 27,216     | 544    |
|        | NZ         | 1,775   | 525,312    | 296    |
|        | 米国         | 350     | 101,952    | 291    |
|        | その他        | 190     | 124,416    | 655    |
| ---    | 合計         | ---     | ---        | ---    |
|        |            | 570,291 | 68,987,300 | 121    |
| にんにく   | 浜松市内       | 9       | 5,022      | 540    |
|        | 青森         | 1,978   | 4,359,980  | 2,204  |
|        | 千葉         | 450     | 1,069,200  | 2,376  |
|        | 長野         | 221     | 346,572    | 1,568  |
|        | 中国         | 6,279   | 1,645,933  | 262    |
|        | スペイン       | 3       | 6,480      | 2,400  |
| ---    | 合計         | ---     | ---        | ---    |
|        |            | 8,940   | 7,433,187  | 831    |
| エシャレット | 浜松市内       | 413     | 607,824    | 1,472  |
|        | 静岡県(浜松市以外) | 50      | 81,756     | 1,635  |
|        | 茨城         | 217     | 372,384    | 1,716  |
|        | オランダ       | 57      | 42,660     | 748    |
| ---    | 合計         | ---     | ---        | ---    |
|        |            | 737     | 1,104,624  | 1,499  |
| わさび    | 静岡県(浜松市以外) | 64      | 659,880    | 10,311 |

## 野菜

| 品名    | 産地         | 数量(kg)  | 金額(税込)     | 平均単価       |        |
|-------|------------|---------|------------|------------|--------|
| ----  | 合計         | ----    | 64         | 659,880    | 10,311 |
| しょうが  | 浜松市内       | 5,125   | 3,043,083  | 594        |        |
|       | 静岡県(浜松市以外) | 530     | 469,044    | 885        |        |
|       | 千葉         | 251     | 244,080    | 972        |        |
|       | 岐阜         | 120     | 105,408    | 878        |        |
|       | 愛知         | 2,644   | 1,867,104  | 706        |        |
|       | 和歌山        | 680     | 610,740    | 898        |        |
|       | 山口         | 240     | 51,840     | 216        |        |
|       | 高知         | 13,609  | 11,940,719 | 877        |        |
|       | 熊本         | 3,029   | 2,620,512  | 865        |        |
|       | 中国         | 2,371   | 894,240    | 377        |        |
| その他   | 296        | 259,308 | 876        |            |        |
| ----  | 合計         | ----    | 28,895     | 22,106,078 | 765    |
| とうがらし | 京都         | 8       | 37,044     | 4,631      |        |
| ----  | 合計         | ----    | 8          | 37,044     | 4,631  |
| め類    | 浜松市内       | 172     | 278,640    | 1,620      |        |
|       | 岐阜         | 66      | 49,888     | 756        |        |
|       | 愛知         | 12      | 724,166    | 59,602     |        |
|       | 広島         | 8       | 80,665     | 9,501      |        |
|       | 福岡         | 55      | 165,240    | 3,004      |        |
| ----  | 合計         | ----    | 314        | 1,298,599  | 4,140  |
| かいわれ  | 静岡県(浜松市以外) | 8,838   | 4,869,795  | 551        |        |
|       | 神奈川        | 581     | 313,740    | 540        |        |
|       | 広島         | 586     | 307,800    | 525        |        |
| ----  | 合計         | ----    | 10,005     | 5,491,335  | 549    |
| しそ    | 浜松市内       | 3       | 216        | 86         |        |
|       | 愛知         | 71      | 615,924    | 8,638      |        |
|       | 広島         | 3       | 40,154     | 11,880     |        |
| ----  | 合計         | ----    | 77         | 656,294    | 8,503  |
| おおば   | 愛知         | 4,046   | 20,547,378 | 5,078      |        |
| ----  | 合計         | ----    | 4,046      | 20,547,378 | 5,078  |
| みょうが  | 浜松市内       | 24      | 35,013     | 1,484      |        |
|       | 静岡県(浜松市以外) | 35      | 34,149     | 978        |        |

## 野菜

| 品名       | 産地         | 数量(kg) | 金額(税込)    | 平均単価   |
|----------|------------|--------|-----------|--------|
| みょうが     | 千葉         | 140    | 140,400   | 1,003  |
|          | 長野         | 2,179  | 2,109,780 | 968    |
|          | 愛知         | 144    | 286,455   | 1,993  |
|          | 高知         | 724    | 2,662,534 | 3,678  |
| ---      | 合計         | ---    | ---       | ---    |
|          |            | 3,245  | 5,268,331 | 1,623  |
| その他香辛つま物 | 浜松市内       | 116    | 345,384   | 2,990  |
|          | 静岡県(浜松市以外) | 243    | 272,404   | 1,121  |
|          | 北海道        | 37     | 123,346   | 3,379  |
|          | 青森         | 7      | 17,258    | 2,397  |
|          | 宮城         | 4      | 20,520    | 5,400  |
|          | 秋田         | 28     | 126,704   | 4,607  |
|          | 山形         | 5      | 21,793    | 4,359  |
|          | 福島         | 0      | 3,672     | 24,480 |
|          | 茨城         | 39     | 104,013   | 2,664  |
|          | 栃木         | 57     | 137,592   | 2,414  |
|          | 群馬         | 57     | 55,728    | 973    |
|          | 埼玉         | 20     | 18,360    | 916    |
|          | 千葉         | 24     | 63,007    | 2,653  |
|          | 東京         | 571    | 1,587,973 | 2,779  |
|          | 新潟         | 1      | 5,885     | 5,885  |
|          | 石川         | 42     | 39,852    | 949    |
|          | 山梨         | 30     | 43,740    | 1,458  |
|          | 長野         | 79     | 136,444   | 1,737  |
|          | 岐阜         | 38     | 290,259   | 7,699  |
|          | 愛知         | 525    | 5,098,866 | 9,710  |
|          | 三重         | 2      | 11,448    | 4,731  |
|          | 滋賀         | 1      | 2,592     | 5,184  |
|          | 京都         | 104    | 192,186   | 1,849  |
|          | 大阪         | 569    | 623,160   | 1,095  |
|          | 兵庫         | 1      | 2,494     | 3,959  |
|          | 奈良         | 20     | 9,504     | 475    |
|          | 岡山         | 60     | 22,032    | 367    |
|          | 広島         | 2,682  | 1,244,829 | 464    |
|          | 山口         | 0      | 4,968     | 12,420 |
|          | 徳島         | 46     | 102,835   | 2,253  |
|          | 高知         | 176    | 82,219    | 468    |
|          | 福岡         | 0      | 8,478     | 32,608 |
|          | 大分         | 8      | 15,660    | 1,910  |
|          | 宮崎         | 50     | 33,480    | 676    |
|          | 鹿児島        | 2      | 5,508     | 2,754  |
|          | 沖縄         | 1      | 5,940     | 5,165  |
|          | 豪州         | 10     | 10,800    | 1,080  |
|          | 中国         | 251    | 173,124   | 691    |
|          | マレーシア      | 6      | 19,872    | 3,312  |
|          | オランダ       | 2      | 5,377     | 2,240  |
|          | NZ         | 5      | 8,262     | 1,836  |
|          | タイ         | 306    | 320,640   | 1,047  |
| 台湾       | 10         | 23,760 | 2,376     |        |
| その他      | 8          | 22,680 | 2,908     |        |

## 野菜

| 品名      | 産地         | 数量(kg) | 金額(税込)     | 平均単価       |       |
|---------|------------|--------|------------|------------|-------|
| ----    | 合計         | ----   | 6,240      | 11,464,648 | 1,837 |
| 生しいたけ   | 浜松市内       | 402    | 434,160    | 1,080      |       |
|         | 静岡県(浜松市以外) | 3,714  | 4,529,628  | 1,220      |       |
|         | 長野         | 98     | 141,588    | 1,445      |       |
|         | 愛知         | 467    | 532,116    | 1,140      |       |
|         | 三重         | 844    | 648,000    | 768        |       |
|         | 滋賀         | 3,285  | 3,461,130  | 1,054      |       |
|         | 広島         | 613    | 645,624    | 1,053      |       |
| ----    | 合計         | ----   | 9,422      | 10,392,246 | 1,103 |
| まつたけ    | 中国         | 580    | 3,446,820  | 5,943      |       |
| ----    | 合計         | ----   | 580        | 3,446,820  | 5,943 |
| なめこ     | 静岡県(浜松市以外) | 2,927  | 1,469,772  | 502        |       |
|         | 長野         | 11,175 | 5,097,708  | 456        |       |
| ----    | 合計         | ----   | 14,102     | 6,567,480  | 466   |
| えのきだけ   | 長野         | 52,495 | 14,104,484 | 269        |       |
| ----    | 合計         | ----   | 52,495     | 14,104,484 | 269   |
| しめじ     | 浜松市内       | 14,751 | 6,193,162  | 420        |       |
|         | 静岡県(浜松市以外) | 6,837  | 3,085,904  | 451        |       |
|         | 新潟         | 5,129  | 2,212,852  | 431        |       |
|         | 富山         | 215    | 108,108    | 503        |       |
|         | 長野         | 34,996 | 12,868,614 | 368        |       |
|         | 京都         | 14     | 42,336     | 3,024      |       |
| ----    | 合計         | ----   | 61,942     | 24,510,976 | 396   |
| その他きのこ類 | 浜松市内       | 13,647 | 10,980,954 | 805        |       |
|         | 静岡県(浜松市以外) | 3,269  | 3,154,366  | 965        |       |
|         | 茨城         | 371    | 451,332    | 1,217      |       |
|         | 千葉         | 36     | 114,912    | 3,157      |       |
|         | 新潟         | 11,935 | 9,392,329  | 787        |       |
|         | 長野         | 4,735  | 3,624,781  | 766        |       |
|         | 岡山         | 288    | 409,258    | 1,423      |       |
|         | 広島         | 90     | 85,374     | 949        |       |
|         | 福岡         | 30     | 29,160     | 972        |       |
| ----    | 合計         | ----   | 34,400     | 28,242,466 | 821   |

## 野菜

| 品名           | 産地           | 数量(kg)    | 金額(税込)        | 平均単価  |
|--------------|--------------|-----------|---------------|-------|
| ゆず           | 浜松市内         | 88        | 48,084        | 550   |
|              | 静岡県(浜松市以外)   | 159       | 42,120        | 265   |
|              | 徳島           | 140       | 291,060       | 2,076 |
|              | 大分           | 9         | 10,800        | 1,200 |
|              | ---- 合計 ---- | 396       | 392,064       | 990   |
| ぎんなん         | 愛知           | 61        | 166,536       | 2,753 |
|              | 熊本           | 3         | 9,180         | 3,672 |
|              | ---- 合計 ---- | 63        | 175,716       | 2,789 |
| その他野菜        | 浜松市内         | 1,300     | 1,150,876     | 886   |
|              | 静岡県(浜松市以外)   | 427       | 453,572       | 1,062 |
|              | 青森           | 42        | 217,726       | 5,184 |
|              | 千葉           | 5         | 10,497        | 2,058 |
|              | 新潟           | 340       | 138,905       | 408   |
|              | 岐阜           | 208       | 66,358        | 320   |
|              | 愛知           | 18        | 8,845         | 497   |
|              | 中国           | 11        | 17,064        | 1,497 |
|              | 韓国           | 150       | 79,920        | 533   |
|              | オランダ         | 300       | 203,580       | 679   |
| ---- 合計 ---- | 2,801        | 2,347,343 | 838           |       |
| 野菜           | 合計           | 5,698,460 | 1,577,900,071 | 277   |

## 果実

| 品名       | 産地             | 数量(kg)  | 金額(税込)     | 平均単価 |
|----------|----------------|---------|------------|------|
| ハウスみかん   | 浜松市内           | 54,958  | 42,163,254 | 767  |
|          | 静岡県(浜松市以外)     | 10,077  | 8,165,556  | 810  |
|          | 愛知             | 1,725   | 1,509,840  | 875  |
|          | ----- 合計 ----- | 66,761  | 51,838,650 | 776  |
| あまなつかん   | 三重             | 400     | 34,560     | 86   |
|          | ----- 合計 ----- | 400     | 34,560     | 86   |
| レモン      | メキシコ           | 1,152   | 1,017,099  | 883  |
|          | その他            | 25,007  | 8,475,937  | 339  |
|          | ----- 合計 ----- | 26,159  | 9,493,036  | 363  |
| バレンシアオレン | 豪州             | 42,917  | 11,868,773 | 277  |
|          | 米国             | 2,771   | 675,432    | 244  |
|          | その他            | 1,230   | 289,224    | 235  |
|          | ----- 合計 ----- | 46,918  | 12,833,429 | 274  |
| グレープフルーツ | その他            | 22,695  | 4,301,715  | 190  |
|          | ----- 合計 ----- | 22,695  | 4,301,715  | 190  |
| その他柑橘類   | 豪州             | 800     | 287,429    | 359  |
|          | ----- 合計 ----- | 800     | 287,429    | 359  |
| 祝        | 青森             | 200     | 37,800     | 189  |
|          | ----- 合計 ----- | 200     | 37,800     | 189  |
| つがる      | 福島             | 625     | 189,756    | 304  |
|          | 長野             | 118,470 | 41,459,904 | 350  |
|          | ----- 合計 ----- | 119,095 | 41,649,660 | 350  |
| ジョナゴールド  | 青森             | 7,690   | 4,121,820  | 536  |
|          | ----- 合計 ----- | 7,690   | 4,121,820  | 536  |
| ふじ       | 青森             | 8,450   | 4,826,844  | 571  |
|          | 長野             | 710     | 236,412    | 333  |



# 果実

| 品名      | 産地         | 数量(kg)  | 金額(税込)      | 平均単価 |
|---------|------------|---------|-------------|------|
| ---     | 合計         | ---     | ---         | ---  |
|         |            | 9,160   | 5,063,256   | 553  |
| 王林      | 青森         | 100     | 45,360      | 454  |
| ---     | 合計         | ---     | ---         | ---  |
|         |            | 100     | 45,360      | 454  |
| その他りんご類 | 青森         | 29,230  | 10,528,704  | 360  |
|         | 長野         | 22,010  | 8,820,792   | 401  |
| ---     | 合計         | ---     | ---         | ---  |
|         |            | 51,240  | 19,349,496  | 378  |
| 長十郎     | 愛知         | 35      | 6,048       | 173  |
| ---     | 合計         | ---     | ---         | ---  |
|         |            | 35      | 6,048       | 173  |
| 幸水      | 浜松市内       | 112,728 | 41,859,879  | 371  |
|         | 静岡県(浜松市以外) | 7,555   | 2,734,624   | 362  |
|         | 福島         | 43,665  | 10,906,650  | 250  |
|         | 茨城         | 19,285  | 6,428,754   | 333  |
|         | 新潟         | 3,690   | 1,237,680   | 335  |
|         | 山梨         | 15,134  | 5,505,644   | 364  |
|         | 長野         | 174,930 | 61,908,590  | 354  |
|         | 愛知         | 23,355  | 8,757,017   | 375  |
|         | 鳥取         | 300     | 259,200     | 864  |
| ---     | 合計         | ---     | ---         | ---  |
|         |            | 400,642 | 139,598,038 | 348  |
| 豊水      | 浜松市内       | 11,971  | 3,611,844   | 302  |
|         | 静岡県(浜松市以外) | 2,198   | 622,296     | 283  |
|         | 茨城         | 9,745   | 2,684,556   | 275  |
|         | 山梨         | 4,170   | 1,238,220   | 297  |
|         | 長野         | 3,470   | 1,182,589   | 341  |
|         | 愛知         | 10,085  | 2,410,992   | 239  |
| ---     | 合計         | ---     | ---         | ---  |
|         |            | 41,639  | 11,750,497  | 282  |
| 西洋なし    | 静岡県(浜松市以外) | 249     | 74,520      | 299  |
|         | 山形         | 88      | 30,672      | 349  |
|         | 長野         | 2,003   | 637,696     | 318  |
|         | 愛知         | 10      | 3,888       | 389  |
| ---     | 合計         | ---     | ---         | ---  |
|         |            | 2,350   | 746,776     | 318  |
| その他なし類  | 静岡県(浜松市以外) | 105     | 28,404      | 271  |
|         | 山梨         | 25      | 5,400       | 216  |
|         | 長野         | 470     | 123,768     | 263  |

## 果実

| 品名     | 産地         | 数量(kg)  | 金額(税込)     | 平均単価  |
|--------|------------|---------|------------|-------|
| その他なし類 | 愛知         | 1,070   | 223,344    | 209   |
| -----  | 合計         | 1,670   | 380,916    | 228   |
| 次郎     | 静岡県(浜松市以外) | 26      | 61,020     | 2,347 |
| -----  | 合計         | 26      | 61,020     | 2,347 |
| その他かき類 | 奈良         | 14      | 16,740     | 1,196 |
| -----  | 合計         | 14      | 16,740     | 1,196 |
| もも     | 青森         | 8,455   | 4,937,112  | 584   |
|        | 福島         | 16,395  | 10,013,652 | 611   |
|        | 茨城         | 870     | 302,940    | 348   |
|        | 山梨         | 24,894  | 15,331,667 | 616   |
|        | 長野         | 67,241  | 38,510,940 | 573   |
|        | 愛知         | 3,260   | 1,797,984  | 552   |
| -----  | 合計         | 121,115 | 70,894,295 | 585   |
| ネクタリン  | 山梨         | 15      | 6,804      | 454   |
|        | 長野         | 779     | 406,335    | 521   |
| -----  | 合計         | 794     | 413,139    | 520   |
| すもも    | 静岡県(浜松市以外) | 764     | 448,522    | 587   |
|        | 山形         | 140     | 72,748     | 520   |
|        | 群馬         | 30      | 8,640      | 284   |
|        | 山梨         | 16,768  | 9,212,425  | 549   |
|        | 長野         | 5,196   | 3,063,440  | 590   |
|        | 愛知         | 40      | 17,280     | 432   |
| -----  | 合計         | 22,938  | 12,823,055 | 559   |
| デラウェア  | 山形         | 34,889  | 19,860,270 | 569   |
|        | 山梨         | 39,934  | 25,247,062 | 632   |
|        | 長野         | 35,740  | 33,603,552 | 940   |
| -----  | 合計         | 110,562 | 78,710,884 | 712   |
| 巨峰     | 山梨         | 66,111  | 63,362,042 | 958   |
|        | 長野         | 17,771  | 24,852,376 | 1,398 |
|        | 愛知         | 252     | 369,360    | 1,466 |
| -----  | 合計         | 84,134  | 88,583,778 | 1,053 |

## 果実

| 品名      | 産地            | 数量(kg) | 金額(税込)      | 平均単価   |
|---------|---------------|--------|-------------|--------|
| ピオーネ    | 浜松市内          | 4,956  | 7,388,604   | 1,491  |
|         | 静岡県(浜松市以外)    | 1,561  | 2,378,160   | 1,523  |
|         | 山 梨           | 17,092 | 15,305,639  | 896    |
|         | 長 野           | 2,461  | 3,445,200   | 1,400  |
|         | ---- 合 計 ---- | 26,070 | 28,517,603  | 1,094  |
| ネオマスカット | 山 梨           | 438    | 242,244     | 553    |
|         | ---- 合 計 ---- | 438    | 242,244     | 553    |
| ベリーA    | 山 梨           | 525    | 262,440     | 500    |
|         | ---- 合 計 ---- | 525    | 262,440     | 500    |
| その他ぶどう類 | 浜松市内          | 257    | 715,953     | 2,790  |
|         | 静岡県(浜松市以外)    | 53     | 73,116      | 1,393  |
|         | 石 川           | 17     | 221,400     | 12,724 |
|         | 山 梨           | 49,667 | 60,598,998  | 1,220  |
|         | 長 野           | 24,905 | 54,794,815  | 2,200  |
|         | 島 根           | 3,701  | 7,726,752   | 2,088  |
|         | 岡 山           | 996    | 1,707,264   | 1,715  |
|         | 米 国           | 72     | 89,964      | 1,250  |
|         | ---- 合 計 ---- | 79,667 | 125,928,262 | 1,581  |
| くり      | 静岡県(浜松市以外)    | 6      | 4,536       | 756    |
|         | 茨 城           | 515    | 385,560     | 749    |
|         | ---- 合 計 ---- | 521    | 390,096     | 749    |
| いちじく    | 浜松市内          | 3,222  | 2,171,155   | 674    |
|         | 静岡県(浜松市以外)    | 16,315 | 10,685,213  | 655    |
|         | 山 梨           | 69     | 42,066      | 612    |
|         | 愛 知           | 343    | 228,354     | 666    |
|         | ---- 合 計 ---- | 19,948 | 13,126,788  | 658    |
| その他いちご類 | 静岡県(浜松市以外)    | 17     | 46,008      | 2,739  |
|         | 北海道           | 60     | 234,252     | 3,904  |
|         | 東 京           | 2      | 8,985       | 4,493  |
|         | 愛 知           | 85     | 233,064     | 2,745  |
|         | 米 国           | 2,054  | 6,526,351   | 3,177  |
|         | ---- 合 計 ---- | 2,218  | 7,048,660   | 3,178  |
| アールスメロン | 浜松市内          | 19,758 | 16,274,628  | 824    |

## 果実

| 品名       | 産地            | 数量(kg)  | 金額(税込)     | 平均単価 |
|----------|---------------|---------|------------|------|
| アールスメロン  | 静岡県(浜松市以外)    | 40,988  | 31,609,353 | 771  |
|          | 青 森           | 1,613   | 603,936    | 374  |
|          | 茨 城           | 5,349   | 947,970    | 177  |
|          | 愛 知           | 107     | 97,200     | 909  |
|          | ---- 合 計 ---- | 67,814  | 49,533,087 | 730  |
| ハネジュウメロン | メキシコ          | 610     | 150,984    | 248  |
|          | 米 国           | 16,892  | 4,185,972  | 248  |
|          | ---- 合 計 ---- | 17,502  | 4,336,956  | 248  |
| アンデスメロン  | 山 形           | 1,135   | 548,100    | 483  |
|          | ---- 合 計 ---- | 1,135   | 548,100    | 483  |
| その他メロン類  | 浜松市内          | 81      | 14,580     | 180  |
|          | 静岡県(浜松市以外)    | 1,314   | 530,712    | 404  |
|          | 北海道           | 3,336   | 1,491,210  | 447  |
|          | 青 森           | 21,943  | 7,797,708  | 355  |
|          | 茨 城           | 320     | 41,472     | 130  |
|          | ---- 合 計 ---- | 26,995  | 9,875,682  | 366  |
| すいか      | 浜松市内          | 511     | 32,076     | 63   |
|          | 静岡県(浜松市以外)    | 386     | 45,792     | 119  |
|          | 北海道           | 465     | 122,904    | 264  |
|          | 秋 田           | 198,725 | 31,326,426 | 158  |
|          | 山 形           | 289,058 | 38,344,730 | 133  |
|          | 長 野           | 34,290  | 7,413,876  | 216  |
|          | 岐 阜           | 1,860   | 340,200    | 183  |
|          | ---- 合 計 ---- | 525,295 | 77,626,004 | 148  |
| こだますいか   | 浜松市内          | 21,424  | 2,857,194  | 133  |
|          | 静岡県(浜松市以外)    | 5,949   | 1,106,622  | 186  |
|          | 青 森           | 6,180   | 2,209,842  | 358  |
|          | 山 形           | 140     | 37,584     | 268  |
|          | 長 野           | 200     | 35,856     | 179  |
|          | ---- 合 計 ---- | 33,893  | 6,247,098  | 184  |
| バナナ      | エクアドル         | 5,742   | 1,149,346  | 200  |
|          | 比 国           | 284,734 | 50,759,346 | 178  |
|          | その他           | 4,175   | 954,843    | 229  |
|          | ---- 合 計 ---- | 294,652 | 52,863,535 | 179  |

## 果実

| 品名            | 産地            | 数量(kg)    | 金額(税込)     | 平均単価  |
|---------------|---------------|-----------|------------|-------|
| パインアップル       | メキシコ          | 870       | 184,680    | 212   |
|               | 比 国           | 81,750    | 17,908,373 | 219   |
|               | その他           | 710       | 145,260    | 205   |
|               | ---- 合 計 ---- | 83,330    | 18,238,313 | 219   |
| キウイフルーツ       | N Z           | 88,532    | 48,358,937 | 546   |
|               | 米 国           | 108       | 40,446     | 375   |
|               | その他           | 420       | 181,440    | 432   |
|               | ---- 合 計 ---- | 89,060    | 48,580,823 | 545   |
| パパイヤ          | 宮 崎           | 158       | 104,004    | 658   |
|               | 比 国           | 1,275     | 440,640    | 346   |
|               | 米 国           | 75        | 81,000     | 1,080 |
|               | ---- 合 計 ---- | 1,508     | 625,644    | 415   |
| アボガド          | メキシコ          | 23,270    | 11,664,287 | 501   |
|               | その他           | 2,260     | 1,181,088  | 523   |
|               | ---- 合 計 ---- | 25,530    | 12,845,375 | 503   |
| その他熱帯性果実      | 浜松市内          | 2,471     | 2,819,553  | 1,141 |
|               | 静岡県(浜松市以外)    | 287       | 256,577    | 894   |
|               | 山 形           | 22        | 16,200     | 736   |
|               | 群 馬           | 20        | 24,840     | 1,242 |
|               | 千 葉           | 70        | 74,520     | 1,065 |
|               | 山 梨           | 10        | 12,420     | 1,242 |
|               | 愛 媛           | 22        | 16,200     | 736   |
|               | 福 岡           | 22        | 16,200     | 736   |
|               | 宮 崎           | 54        | 171,114    | 3,169 |
|               | カ ナダ          | 96        | 61,754     | 646   |
|               | メキシコ          | 879       | 588,911    | 670   |
|               | 比 国           | 236       | 93,131     | 395   |
|               | タ イ           | 119       | 72,900     | 613   |
|               | 米 国           | 14        | 17,172     | 1,227 |
| その他           | 545           | 335,880   | 616        |       |
| ---- 合 計 ---- | 4,867         | 4,577,372 | 941        |       |
| その他の果実        | 浜松市内          | 334       | 287,280    | 860   |
|               | 静岡県(浜松市以外)    | 427       | 493,259    | 1,155 |
|               | 長 野           | 180       | 321,080    | 1,782 |
|               | 宮 崎           | 61        | 74,574     | 1,227 |
|               | 米 国           | 440       | 1,292,177  | 2,937 |

## 果実

| 品名  | 産地  | 数量(kg)    | 金額(税込)        | 平均単価  |
|-----|-----|-----------|---------------|-------|
| --- | 合計  | ---       | ---           | ---   |
| --- | --- | 1,442     | 2,468,370     | 1,712 |
| 果実  | 合計  | 2,439,545 | 1,016,923,849 | 417   |

## その他

| 品名             | 産地             | 数量(kg)     | 金額(税込)     | 平均単価  |
|----------------|----------------|------------|------------|-------|
| 切りぼし大根         | 北海道            | 232        | 712,314    | 3,068 |
|                | 宮崎             | 264        | 732,238    | 2,779 |
|                | ----- 合計 ----- | 496        | 1,444,552  | 2,914 |
| その他乾燥野菜        | 静岡県(浜松市以外)     | 110        | 408,348    | 3,720 |
|                | 長野             | 3          | 11,664     | 3,787 |
|                | 愛知             | 13         | 19,548     | 1,527 |
|                | 中国             | 5          | 20,196     | 3,699 |
|                | その他            | 10         | 9,849      | 1,026 |
| ----- 合計 ----- | 141            | 469,605    | 3,338      |       |
| 野菜びん缶詰         | 長野             | 18         | 16,524     | 918   |
|                | 中国             | 34         | 22,096     | 646   |
| ----- 合計 ----- | 52             | 38,620     | 740        |       |
| 野菜水煮           | 北海道            | 33         | 15,984     | 484   |
|                | 富山             | 6          | 3,240      | 540   |
|                | 中国             | 1,727      | 714,697    | 414   |
|                | その他            | 100        | 252,763    | 2,518 |
| ----- 合計 ----- | 1,867          | 986,684    | 529        |       |
| 豆もやし           | 静岡県(浜松市以外)     | 124,080    | 11,021,084 | 89    |
|                | 福島             | 12         | 1,944      | 162   |
|                | 岐阜             | 36,215     | 5,265,683  | 145   |
| ----- 合計 ----- | 160,307        | 16,288,711 | 102        |       |
| その他加工野菜        | 浜松市内           | 195        | 52,812     | 271   |
|                | 北海道            | 260        | 93,960     | 361   |
|                | 群馬             | 54         | 0          | 0     |
|                | 新潟             | 858        | 476,252    | 555   |
|                | 愛知             | 1,905      | 397,628    | 209   |
|                | 中国             | 9,870      | 974,916    | 99    |
|                | タイ             | 210        | 87,804     | 418   |
|                | 米国             | 230        | 22,356     | 97    |
| ----- 合計 ----- | 13,582         | 2,105,728  | 155        |       |
| つけもの           | 福島             | 24         | 17,712     | 738   |
|                | 宮崎             | 920        | 601,992    | 654   |
|                | 鹿児島            | 342        | 289,332    | 846   |

## その他

| 品名      | 産地         | 数量(kg) | 金額(税込)    | 平均単価      |     |
|---------|------------|--------|-----------|-----------|-----|
| ----    | 合計         | ----   | 1,286     | 909,036   | 707 |
| 果実びん缶詰  | 比 国        | 443    | 108,188   | 244       |     |
| ----    | 合計         | ----   | 443       | 108,188   | 244 |
| 果実ジュース  | 静岡県(浜松市以外) | 276    | 204,962   | 743       |     |
|         | 青 森        | 2,646  | 695,630   | 263       |     |
|         | 秋 田        | 22     | 10,152    | 470       |     |
|         | 長 野        | 10     | 5,184     | 540       |     |
| ----    | 合計         | ----   | 2,953     | 915,928   | 310 |
| その他加工果実 | 静岡県(浜松市以外) | 420    | 438,696   | 1,045     |     |
|         | 東 京        | 319    | 132,188   | 414       |     |
|         | 兵 庫        | 73     | 63,342    | 870       |     |
|         | 愛 媛        | 243    | 200,394   | 826       |     |
|         | 長 崎        | 7,961  | 3,212,001 | 403       |     |
|         | 比 国        | 4,030  | 731,198   | 181       |     |
|         | 米 国        | 203    | 206,977   | 1,021     |     |
| ----    | 合計         | ----   | 13,248    | 4,984,796 | 376 |
| その他の食品  | 浜松市内       | 3,472  | 1,930,013 | 556       |     |
|         | 静岡県(浜松市以外) | 68     | 18,792    | 276       |     |
|         | 青 森        | 0      | 3,892     |           |     |
|         | 埼 玉        | 216    | 75,033    | 347       |     |
|         | 東 京        | 5      | 5,982     | 1,108     |     |
|         | 石 川        | 40     | 14,905    | 373       |     |
|         | 岐 阜        | 67     | 31,944    | 475       |     |
|         | 愛 知        | 1,858  | 732,905   | 394       |     |
|         | 奈 良        | 2      | 6,480     | 3,240     |     |
|         | 福 岡        | 4      | 16,848    | 4,212     |     |
|         | 中 国        | 561    | 245,704   | 438       |     |
|         | その他        | 10     | 2,592     | 259       |     |
| ----    | 合計         | ----   | 6,304     | 3,085,090 | 489 |
| その他     | 浜松市内       | 4,184  | 2,245,721 | 537       |     |
|         | 静岡県(浜松市以外) | 456    | 503,673   | 1,105     |     |
|         | 北海道        | 1,080  | 422,463   | 391       |     |
|         | 栃 木        | 64     | 83,418    | 1,303     |     |
|         | 愛 知        | 192    | 30,931    | 161       |     |
|         | 大 阪        | 123    | 36,504    | 296       |     |
|         | N Z        | 2,203  | 850,025   | 386       |     |
|         | その他        | 634    | 295,477   | 466       |     |
| ----    | 合計         | ----   | 8,936     | 4,468,212 | 500 |



その他

| 品名  | 産地 | 数量(kg)    | 金額(税込)        | 平均単価 |
|-----|----|-----------|---------------|------|
| その他 | 合計 | 209,615   | 35,805,150    | 171  |
| 総合計 |    | 8,347,620 | 2,630,629,070 | 315  |