

# 市場月報

平成  
30 8

○ 水産物部

- 1 種別取扱高 本月の概要
- 2 種別日別取扱高
- 3 委託・買付別種別取扱高
- 4 県内・県外別種別取扱高
- 5 都道府県別種別取扱高
- 6 品目別取扱数量順位表
- 7 品目別取扱金額順位表
- 8～ 品目産地別取扱高

浜松市中央卸売市場

# 1 種別取扱高

数量=kg  
金額=円(税込)

種別	本月取扱高					一日平均取扱高	
	数量		金額		平均単価	数量	金額
生鮮魚	721,927	41.3 %	620,127,947	35.6 %	859	34,377	29,529,902
冷凍魚	484,365	27.7 %	528,061,184	30.3 %	1090	23,065	25,145,770
塩加品	538,559	31.0 %	593,687,551	34.1 %	1102	25,646	28,270,835
合計	1,744,851	100 %	1,741,876,682	100 %	998	83,088	82,946,508

種別	前月取扱高及び対比			
	数量		金額	
生鮮魚	770,556	93.7 %	606,779,051	102.2 %
冷凍魚	436,187	111.0 %	516,851,050	102.2 %
塩加品	556,463	96.8 %	740,695,251	80.2 %
合計	1,763,206	99.0 %	1,864,325,352	93.4 %

種別	前年同期取扱高及び対比			
	数量		金額	
生鮮魚	878,740	82.2 %	706,277,769	87.8 %
冷凍魚	636,937	76.0 %	833,016,927	63.4 %
塩加品	593,158	90.8 %	565,403,984	105.0 %
合計	2,108,835	82.7 %	2,104,698,680	82.8 %

## 本月の概要

- |         |       |            |         |                     |
|---------|-------|------------|---------|---------------------|
| 1 開市日数  | 21 日  |            |         |                     |
| 2 最高入荷日 | 8月13日 | 118,749 kg | 4 最高売上日 | 8月13日 135,189,371 円 |
| 3 最低入荷日 | 8月22日 | 2,832 kg   | 5 最低売上日 | 8月22日 3,138,465 円   |

### 編集方法

この市場月報は、浜松市中央卸売市場において、当該月中に取引された生鮮食料品(青果部・水産物部)に関し、卸売業者が浜松市中央卸売市場業務条例等の定めるところにより提出した各種報告書に基づいて作成しました。

- |        |                                      |
|--------|--------------------------------------|
| 単位     | kg・円(税込)にて表示してあります。                  |
| 平均単価   | 有効桁において、単純平均値を用いています。                |
| 産地     | 原則として、当該出荷者の属する都道府県別(属人主義)による産地表示です。 |
| 端数処理   | 単位未満の数値を処理してあるため、合計と一致しない場合があります。    |
| お問い合わせ | 浜松市中央卸売市場 053-427-7406               |

## 2 種別日別取扱高

数量=kg  
金額=円(税込)

		生鮮魚		冷凍魚		塩加品	
日	曜日	数量	金額	数量	金額	数量	金額
8月1日	水	426	264,837	322	476,064	2,477	2,901,887
8月2日	木	35,027	29,251,599	21,391	25,212,226	31,423	38,800,152
8月3日	金	30,401	25,134,194	17,267	24,839,160	20,320	19,958,624
8月4日	土	44,930	35,483,516	20,726	31,645,214	21,986	22,755,277
8月5日	日	482	327,856	18	36,936	3,311	4,832,660
8月6日	月	29,857	23,618,463	19,618	25,779,718	22,957	24,156,595
8月7日	火	28,955	23,416,953	21,363	24,236,494	24,952	25,101,706
8月8日	水	19,752	16,076,171	11,414	15,167,148	14,446	16,696,756
8月9日	木	28,425	24,795,845	16,365	23,052,562	24,418	23,227,745
8月10日	金	24,570	28,064,720	26,197	34,251,253	31,682	39,093,465
8月11日	土	42,871	38,074,644	22,589	34,638,804	29,513	32,337,770
8月12日	日	1,217	1,074,909	28	57,456	2,718	2,774,864
8月13日	月	52,426	50,978,216	30,427	44,062,447	35,896	40,148,708
8月14日	火	1,826	1,562,027	187	306,396	3,712	3,863,685
8月15日	水	2,911	3,442,825	1,026	1,583,837	2,599	2,667,864
8月16日	木	481	364,608	34	69,768	5,070	3,608,061
8月17日	金	27,491	29,725,709	18,318	25,503,405	22,133	25,600,314
8月18日	土	33,111	30,483,166	22,331	26,191,783	24,223	26,249,653
8月19日	日	407	304,532	22	45,144	3,216	3,785,277
8月20日	月	29,790	25,624,340	15,028	15,860,928	20,790	21,795,402
8月21日	火	45,575	31,533,031	22,705	23,499,457	27,327	37,450,718
8月22日	水	307	188,943	328	488,376	2,197	2,461,146
8月23日	木	34,166	31,728,956	15,980	18,314,739	19,204	18,290,568
8月24日	金	29,564	24,539,102	18,296	21,953,620	20,326	22,501,306
8月25日	土	34,560	32,736,519	18,451	21,811,308	24,051	24,127,227
8月26日	日	2,009	376,083	18	36,936	2,221	3,234,579
8月27日	月	32,452	24,760,929	16,263	16,508,379	20,327	23,985,762
8月28日	火	36,097	28,524,804	15,489	18,823,264	29,711	34,119,822
8月29日	水	328	219,128	342	517,104	2,394	2,664,579
8月30日	木	41,811	31,163,850	13,217	14,043,097	22,448	16,563,482
8月31日	金	29,702	26,287,472	98,607	39,048,161	20,509	27,931,897

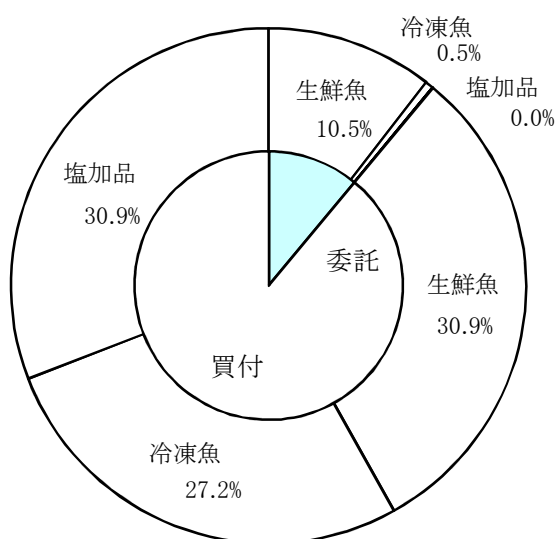
### 3 委託・買付別種別取扱高

数量=kg  
金額=円(税込)

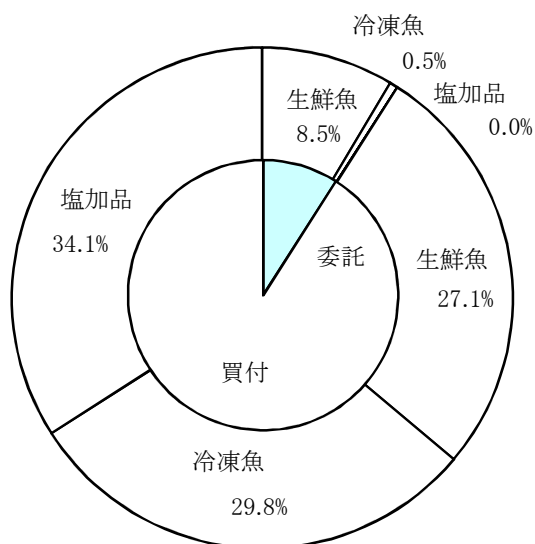
種別	項目	委託	%	買付	%	合計	%
生鮮魚	数量	183,051	25.3	538,876	74.7	721,927	100
	金額	148,618,746	23.9	471,509,201	76.1	620,127,947	100
冷凍魚	数量	9,184	1.8	475,182	98.2	484,365	100
	金額	9,128,461	1.7	518,932,723	98.3	528,061,184	100
塩加品	数量	0	0.0	538,559	100.0	538,559	100
	金額	0	0.0	593,687,551	100.0	593,687,551	100
合計	数量	192,235	11.0	1,552,617	89.0	1,744,851	100
	金額	157,747,207	9.0	1,584,129,475	91.0	1,741,876,682	100

### 委託・買付取扱高比率グラフ

数量



金額



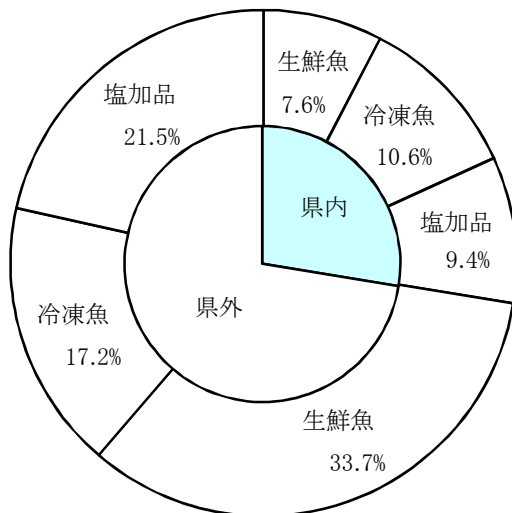
## 4 県内・県外別種別取扱高

数量=kg  
金額=円(税込)

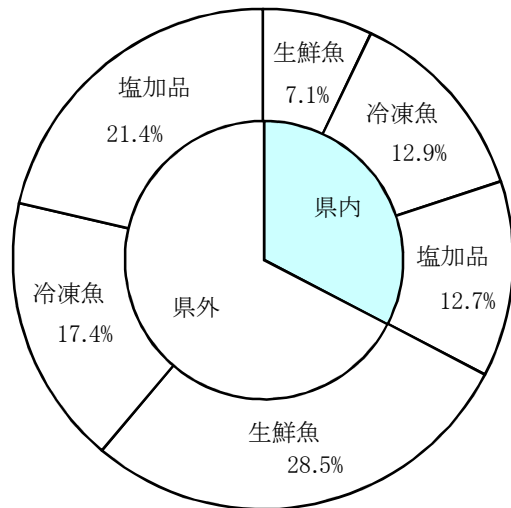
種別	項目	県内	%	県外	%	合計	%
生鮮魚	数量	133,246	18.4	588,682	81.6	721,927	100
	金額	123,535,546	19.9	496,592,401	80.1	620,127,947	100
冷凍魚	数量	184,259	38.0	300,106	62.0	484,365	100
	金額	224,471,095	42.5	303,590,089	57.5	528,061,184	100
塩加品	数量	163,156	30.2	375,403	69.8	538,559	100
	金額	220,455,385	37.1	373,232,166	62.9	593,687,551	100
合計	数量	480,661	27.5	1,264,191	72.5	1,744,851	100
	金額	568,462,026	32.6	1,173,414,656	67.4	1,741,876,682	100

### 県内・県外取扱高比率グラフ

数量



金額





## 6 品目別取扱数量順位表

数量=kg

生 鮮 魚				冷 凍 魚			
順位	品 目	数 量	%	順位	品 目	数 量	%
1	かつお	86,003	11.9	1	めばち	98,955	20.4
2	さんま	46,184	6.3	2	あじ	88,438	18.2
3	ぶり	44,769	6.2	3	その他えび	29,054	5.9
4	さば	37,534	5.1	4	ぎんざけ	22,508	4.6
5	まだい	36,471	5.0	5	ほっけ	19,455	4.0
6	あじ	29,011	4.0	6	さば	17,357	3.5
7	その他さけ	23,473	3.2	7	きわだ	13,705	2.8
8	しいら	23,427	3.2	8	その他いか	12,529	2.5
9	その他魚類	21,940	3.0	9	いんどまぐろ	11,807	2.4
10	あさり	21,719	3.0	10	するめいか	10,902	2.2
11	いなだ	21,474	2.9	11	その他まぐろ	10,715	2.2
12	かんぱち	20,963	2.9	12	かつお	10,699	2.2
13	もずく	19,118	2.6	13	その他魚類	10,060	2.0
14	その他まぐろ	15,612	2.1	14	その他かれい	9,865	2.0
15	するめいか	13,450	1.8	15	びんなが	9,484	1.9
16	めばち	13,246	1.8	16	ブラックタイガー	9,115	1.8
17	たら	10,272	1.4	17	あまえび	8,972	1.8
18	わかめ	9,588	1.3	18	めぬけ	7,723	1.5
19	すずき	9,303	1.2	19	ずわいがに	7,202	1.4
20	びんなが	9,230	1.2	20	ほたてがい	6,631	1.3
	そ の 他	209,142	29.9		そ の 他	69,190	15.4
	合 計	721,927	100.0		合 計	484,365	100.0

## 7 品目別取扱金額順位表

単位＝円(税込)

生 鮮 魚				冷 凍 魚			
順位	品 目	金 額	%	順位	品 目	金 額	%
1	かつお	57,635,373	9.2	1	めばち	116,805,055	22.1
2	まだい	41,320,631	6.6	2	その他えび	62,218,505	11.7
3	その他さけ	35,142,993	5.6	3	あじ	25,927,782	4.9
4	さんま	34,135,658	5.5	4	ぎんざけ	21,838,566	4.1
5	かんばち	32,516,353	5.2	5	いんどまぐろ	21,209,819	4.0
6	ぶり	30,161,809	4.8	6	きわだ	20,025,935	3.7
7	あじ	20,115,303	3.2	7	その他まぐろ	19,210,913	3.6
8	めばち	16,270,390	2.6	8	ずわいがに	17,492,974	3.3
9	さば	14,738,726	2.3	9	その他魚類	15,435,522	2.9
10	あさり	14,033,847	2.2	10	その他いか	14,249,225	2.6
11	ほんまぐろ	12,520,684	2.0	11	あまえび	13,568,521	2.5
12	その他まぐろ	12,133,027	1.9	12	うなぎ	13,542,390	2.5
13	すずき	11,001,789	1.7	13	ブラックタイガー	13,216,607	2.5
14	するめいか	10,825,488	1.7	14	かつお	11,640,017	2.2
15	いんどまぐろ	10,096,331	1.6	15	びんなが	11,409,993	2.1
16	まだこ	10,002,892	1.6	16	ほたてがい	10,779,149	2.0
17	うに	9,739,688	1.5	17	ほっけ	10,392,053	1.9
18	たら	9,515,076	1.5	18	さば	9,655,869	1.8
19	ひらめ	8,117,573	1.3	19	するめいか	9,034,922	1.7
20	ぎんざけ	7,982,442	1.2	20	ます	8,589,117	1.6
	そ の 他	222,121,874	36.8		そ の 他	81,818,250	16.3
	合 計	620,127,947	100.0		合 計	528,061,184	100.0



## 8 品目別産地別取扱高

### 生鮮

品名	産地	数量(kg)	金額(税込)	平均単価
ほんまぐろ	静岡	150	375,904	2,511
	青森	625	942,343	1,509
	千葉	914	2,589,329	2,834
	東京	911	2,554,856	2,804
	愛知	100	266,878	2,682
	高知	37	243,419	6,662
	福岡	186	80,394	432
	佐賀	1,731	5,467,561	3,158
―― 合計	――	4,652	12,520,684	2,691
きわだ	静岡	2,306	2,100,904	911
	宮城	861	678,740	788
	千葉	3,954	3,691,220	934
	神奈川	547	367,781	672
	愛知	20	21,600	1,080
	宮崎	265	286,524	1,080
	鹿児島	445	312,737	702
―― 合計	――	8,399	7,459,506	888
めばち	静岡	1,045	1,465,518	1,402
	宮城	824	1,167,263	1,416
	福島	383	489,212	1,277
	千葉	2,036	3,002,984	1,475
	東京	2,730	4,012,512	1,470
	愛知	24	86,400	3,541
	三重	1,103	1,008,558	914
	和歌山	71	87,912	1,238
	沖縄	5,029	4,950,031	984
―― 合計	――	13,246	16,270,390	1,228
びんなが	静岡	271	110,710	409
	宮城	2,582	1,157,946	448
	和歌山	6,377	4,263,919	669
―― 合計	――	9,230	5,532,575	599
いんどまぐろ	静岡	82	106,272	1,296
	福島	1,466	2,135,297	1,457
	千葉	801	1,034,897	1,292
	東京	4,710	6,819,865	1,448
―― 合計	――	7,058	10,096,331	1,430

# 生鮮

品名	産地	数量(kg)	金額(税込)	平均単価
その他まぐろ	静岡	3,007	4,042,373	1,344
	青森	218	356,104	1,634
	宮城	528	807,408	1,529
	群馬	151	95,688	633
	東京	1,085	2,853,402	2,629
	神奈川	2,919	2,731,905	936
	愛知	7,704	1,246,147	162
---- 合計 ----		15,612	12,133,027	777
かじき	和歌山	58	76,204	1,309
---- 合計 ----		58	76,204	1,309
かつお	静岡	11,041	6,857,457	621
	岩手	5,544	2,944,419	531
	宮城	47,610	30,785,253	647
	千葉	2,086	1,932,889	927
	神奈川	4,770	3,725,820	781
	三重	5,723	4,755,924	831
	和歌山	577	323,486	560
	島根	54	46,310	864
	高知	363	372,718	1,026
	福岡	27	52,876	1,944
	長崎	45	65,889	1,474
	鹿児島	8,164	5,772,332	707
---- 合計 ----		86,003	57,635,373	670
しろさけ	北海道	30	32,400	1,080
	青森	22	27,864	1,296
	宮城	150	222,480	1,483
	東京	190	294,300	1,549
---- 合計 ----		392	577,044	1,474
ぎんざけ	静岡	11	26,460	2,405
	宮城	6,155	7,882,110	1,281
	大阪	108	73,872	684
---- 合計 ----		6,274	7,982,442	1,272
その他さけ	静岡	8,132	13,060,048	1,606
	北海道	1,350	1,769,310	1,311
	青森	25	37,800	1,512
	宮城	505	650,970	1,289
	東京	11,862	17,052,343	1,438
	神奈川	61	125,172	2,052
	長野	157	236,621	1,512
	愛知	208	426,817	2,054

# 生鮮

品名	産地	数量(kg)	金額(税込)	平均単価
その他さけ	三 重	47	65,286	1,404
	京 都	464	878,051	1,894
	兵 庫	40	54,000	1,350
	広 島	105	63,172	602
	愛 媛	518	723,403	1,397
---- 合 計 ----		23,473	35,142,993	1,497
ます	北海道	130	113,940	876
	---- 合 計 ----	130	113,940	876
その他ます	宮 城	420	479,520	1,142
	東 京	69	60,737	883
	愛 知	10	16,853	1,669
	三 重	1,005	1,465,290	1,458
	---- 合 計 ----	1,504	2,022,400	1,345
まいわし	静 岡	18	17,100	934
	北海道	1,522	731,700	481
	栃 木	144	139,968	972
	千 葉	1,244	425,455	342
	富 山	204	66,096	324
	石 川	814	372,384	457
	愛 知	2,521	703,738	279
	大 阪	756	548,984	726
	大 分	40	16,632	416
	---- 合 計 ----	7,263	3,022,057	416
うるめいわし	静 岡	96	31,104	324
	三 重	120	41,040	341
	島 根	600	162,000	270
	鹿児島	1,000	263,844	264
	---- 合 計 ----	1,816	497,988	274
かたくちいわし	静 岡	18	10,149	552
	---- 合 計 ----	18	10,149	552
その他いわし	静 岡	32	25,228	793
	北海道	266	152,712	574
	青 森	280	127,440	455
	茨 城	324	167,184	516
	千 葉	600	190,080	317
	石 川	1,100	437,670	398
	愛 知	1,080	266,760	247
	三 重	72	19,656	273

# 生鮮

品名	産地	数量(kg)	金額(税込)	平均単価
----	合計	----		
		3,754	1,386,730	369
しらす	静岡	1,090	1,752,266	1,608
	埼玉	296	933,746	3,158
	愛知	12	25,920	2,160
----	合計	----		
		1,398	2,711,932	1,940
このしろ	静岡	857	733,013	856
	千葉	290	113,076	390
	愛知	15	5,574	372
	佐賀	143	81,702	573
----	合計	----		
		1,304	933,365	716
にしん	東京	189	50,878	269
----	合計	----		
		189	50,878	269
その他にしん・いわし	愛媛	144	84,348	586
	熊本	74	358,020	4,838
----	合計	----		
		218	442,368	2,029
あじ	静岡	6,093	3,635,782	597
	宮城	4,151	2,203,372	531
	東京	697	534,664	767
	富山	120	52,920	441
	石川	259	207,661	801
	愛知	203	124,144	613
	三重	1,607	858,588	534
	京都	40	17,280	432
	兵庫	18	26,773	1,479
	和歌山	1,744	920,246	528
	鳥取	1,825	1,319,544	723
	島根	4,805	3,516,858	732
	山口	1,009	566,935	562
	愛媛	2,555	2,208,616	864
	高知	480	233,280	486
	福岡	3,097	3,360,547	1,085
	鹿児島	309	328,093	1,063
----	合計	----		
		29,011	20,115,303	693
その他あじ	静岡	541	707,773	1,309
	千葉	513	169,386	330
	神奈川	60	32,400	540
	愛知	359	607,679	1,691
	三重	829	843,827	1,017
	山口	397	282,960	713

# 生鮮

品名	産地	数量(kg)	金額(税込)	平均単価
その他あじ	愛媛	514	807,671	1,571
	高知	13	12,830	972
	―― 合計 ―――	3,227	3,464,526	1,074
さば	静岡	9,069	3,454,542	381
	青森	1,282	570,132	445
	岩手	250	86,400	346
	宮城	665	226,518	341
	栃木	72	70,308	977
	千葉	718	512,748	714
	東京	1,362	740,642	544
	神奈川	1,814	766,450	423
	富山	1,103	476,604	432
	石川	959	727,325	759
	福井	195	250,344	1,284
	愛知	822	312,606	380
	三重	3,536	828,683	234
	京都	15	15,984	1,080
	兵庫	448	455,455	1,016
	和歌山	5,732	1,464,631	256
	島根	1,125	463,886	412
	香川	164	372,398	2,268
	福岡	2,830	1,028,554	363
	長崎	875	334,044	382
鹿児島	4,500	1,580,472	351	
―― 合計 ―――	37,534	14,738,726	393	
ぶり	静岡	60	54,744	911
	青森	968	368,997	381
	岩手	498	134,432	270
	宮城	1,672	344,563	206
	東京	9,366	3,227,399	345
	富山	610	284,304	466
	石川	1,094	547,053	500
	愛知	4,710	6,999,800	1,486
	三重	2,159	2,433,722	1,127
	鳥取	4,104	1,287,660	314
	島根	916	253,686	277
	愛媛	10,906	11,951,964	1,096
	福岡	7,236	2,171,771	300
	長崎	471	101,714	216
―― 合計 ―――	44,769	30,161,809	674	
いなだ	静岡	1,523	446,573	293
	青森	1,034	304,563	295
	岩手	4,511	1,363,402	302
	宮城	4,646	1,191,027	256
	千葉	1,548	623,921	403
	東京	300	55,404	185

# 生鮮

品名	産地	数量(kg)	金額(税込)	平均単価
いなだ	富山	413	143,424	347
	石川	2,252	897,787	399
	福井	1,070	417,744	390
	愛知	905	386,643	427
	三重	2,423	665,063	275
	京都	500	120,960	242
	鳥取	350	85,536	244
	----- 合計 -----		21,474	6,702,047
はまち	静岡	1,344	918,385	683
	青森	770	361,146	469
	岩手	1,252	333,599	266
	宮城	532	172,497	324
	三重	448	468,624	1,047
	鳥取	2,514	850,865	338
----- 合計 -----		6,861	3,105,116	453
かんばち	静岡	6,287	10,346,676	1,646
	東京	1,476	2,888,574	1,956
	愛知	2,874	4,756,514	1,655
	三重	4,522	5,794,697	1,282
	愛媛	5,507	8,030,363	1,458
	長崎	21	44,236	2,127
	宮崎	276	655,293	2,376
	----- 合計 -----		20,963	32,516,353
ひらまさ	石川	114	94,785	833
	三重	314	363,830	1,159
	京都	115	49,852	432
	島根	443	145,815	329
	山口	4	3,693	972
	愛媛	56	94,283	1,678
	長崎	74	114,504	1,545
	----- 合計 -----		1,121	866,762
ひらめ	静岡	2,068	4,461,842	2,158
	北海道	4	5,108	1,188
	青森	566	742,739	1,311
	宮城	188	401,034	2,132
	秋田	69	107,546	1,565
	千葉	568	1,341,275	2,360
	東京	89	247,776	2,797
	神奈川	30	96,228	3,240
	愛知	316	599,637	1,895
	三重	56	114,388	2,039
----- 合計 -----		3,955	8,117,573	2,053

# 生鮮

品名	産地	数量(kg)	金額(税込)	平均単価
まがれい	北海道	41	28,149	682
----- 合計 -----		41	28,149	682
まこがれい	青森	165	127,441	774
	宮城	3	1,782	636
	茨城	8	5,184	648
	千葉	24	26,244	1,094
	愛知	2	648	432
----- 合計 -----		201	161,299	803
その他かれい	静岡	81	118,091	1,467
	北海道	1,751	1,091,782	624
	青森	220	168,672	767
	宮城	3,177	2,686,218	846
	秋田	33	63,471	1,906
	栃木	478	554,040	1,159
	千葉	73	176,307	2,412
	東京	514	600,909	1,170
	石川	154	157,588	1,026
	愛知	674	596,895	886
	鳥取	122	249,773	2,047
----- 合計 -----		7,276	6,463,746	888
したびらめ	静岡	3	4,231	1,459
	愛知	229	217,623	949
	兵庫	46	30,186	661
----- 合計 -----		278	252,040	907
たら	静岡	118	223,957	1,901
	北海道	104	75,874	730
	宮城	9,083	8,300,842	914
	東京	483	417,134	864
	愛知	484	497,269	1,027
----- 合計 -----		10,272	9,515,076	926
すけそうたら	青森	4	1,900	475
	愛知	40	28,080	702
----- 合計 -----		44	29,980	681
ぎんだら	静岡	900	130,896	145
----- 合計 -----		900	130,896	145

# 生鮮

品名	産地	数量(kg)	金額(税込)	平均単価
ぐち	静岡	35	20,130	577
	宮城	1,097	545,032	497
	千葉	10	5,940	594
	愛知	97	54,571	564
	兵庫	96	54,367	566
	和歌山	301	170,361	566
	---- 合計 ----		1,635	850,401
にべ	静岡	106	84,074	791
	三重	9	2,980	324
	和歌山	36	14,821	416
	愛媛	21	14,914	703
	---- 合計 ----		172	116,789
はも	静岡	105	254,364	2,428
	東京	4	8,640	2,160
	愛知	207	220,984	1,067
	三重	43	59,495	1,390
	兵庫	628	1,873,945	2,986
	和歌山	72	163,296	2,271
	岡山	17	34,981	2,095
	山口	1,044	655,899	628
	大分	153	230,394	1,508
---- 合計 ----		2,272	3,501,998	1,541
まだい	静岡	8,175	10,990,241	1,344
	青森	471	332,246	705
	宮城	313	161,993	518
	茨城	7	5,994	810
	千葉	5	2,700	540
	東京	549	1,029,756	1,874
	神奈川	993	1,175,053	1,184
	富山	160	76,723	480
	石川	122	94,402	776
	愛知	4,917	5,053,807	1,028
	三重	4,819	5,065,081	1,051
	兵庫	490	422,884	863
	和歌山	582	231,465	398
	鳥取	887	551,667	622
	島根	113	73,336	648
	岡山	9	11,793	1,296
	山口	489	511,158	1,045
	愛媛	13,221	15,270,011	1,155
	長崎	99	136,770	1,386
鹿児島	50	123,551	2,491	
---- 合計 ----		36,471	41,320,631	1,133



# 生鮮

品名	産地	数量(kg)	金額(税込)	平均単価
れんこだい	静岡	3	4,834	1,611
	石川	174	81,991	471
	福井	216	74,682	346
	愛知	7	14,688	2,098
	和歌山	254	164,407	648
	鳥取	239	170,586	715
	島根	115	72,090	627
	山口	513	400,818	781
	福岡	188	135,918	725
	長崎	441	259,902	589
---- 合計 ----		2,149	1,379,916	642
その他たい	静岡	2,314	2,031,286	878
	千葉	60	41,973	700
	愛知	490	348,641	712
---- 合計 ----		2,864	2,421,900	846
さわら	静岡	20	6,480	324
	青森	6	3,564	648
	秋田	183	151,939	831
	東京	57	59,329	1,050
	神奈川	16	17,496	1,080
	富山	376	376,919	1,003
	石川	1,088	1,404,229	1,291
	福井	999	853,655	855
	愛知	581	674,656	1,161
	三重	127	59,279	466
	和歌山	95	180,727	1,910
	島根	71	86,248	1,211
	山口	1,365	1,751,975	1,283
	福岡	262	186,742	713
---- 合計 ----		5,245	5,813,238	1,108
かさご	静岡	17	18,877	1,098
	北海道	202	937,935	4,643
	青森	20	74,746	3,833
	岩手	6	20,736	3,456
	宮城	284	330,696	1,164
	東京	92	197,856	2,153
	福井	6	7,581	1,354
	愛知	138	259,760	1,882
	福岡	227	248,150	1,096
	長崎	254	283,716	1,117
	鹿児島	93	92,113	992
---- 合計 ----		1,338	2,472,166	1,848
めぬけ	静岡	22	20,330	933

# 生鮮

品名	産地	数量(kg)	金額(税込)	平均単価
めぬけ	青森	95	6,997	74
	宮城	315	404,828	1,285
	東京	578	486,291	841
	愛知	2,150	1,712,897	797
	---- 合計 ----	3,160	2,631,343	833
めばる	北海道	172	93,592	546
	青森	259	213,432	823
	東京	107	39,441	370
	石川	10	20,736	2,074
	愛知	35	27,413	785
	山口	11	19,321	1,806
---- 合計 ----	593	413,935	698	
おこぜ	静岡	4	11,739	3,216
	宮城	16	11,587	733
	石川	146	36,417	249
	愛知	24	63,061	2,661
---- 合計 ----	189	122,804	649	
いぼたい	静岡	127	157,741	1,243
	千葉	104	78,434	752
	愛知	13	12,467	997
	和歌山	64	38,016	594
	山口	14	24,051	1,782
	福岡	89	114,333	1,288
	長崎	85	125,483	1,473
	鹿児島	248	321,407	1,296
---- 合計 ----	743	871,932	1,173	
あなご	静岡	4	11,070	2,700
	宮城	142	222,440	1,569
	千葉	310	840,780	2,712
	東京	558	1,519,126	2,720
	愛知	174	427,919	2,464
	山口	115	300,240	2,611
	福岡	108	248,832	2,304
	大分	216	530,064	2,454
---- 合計 ----	1,627	4,100,471	2,520	
えい	宮城	44	32,853	754
	愛知	610	39,601	65
---- 合計 ----	653	72,454	111	
いさき	静岡	446	506,326	1,135

# 生鮮

品名	産地	数量(kg)	金額(税込)	平均単価
いさき	東京	93	126,370	1,366
	愛知	47	41,448	891
	三重	2	864	540
	和歌山	12	14,256	1,188
	島根	25	58,924	2,376
	山口	925	1,075,874	1,163
	愛媛	212	294,153	1,385
	長崎	36	52,434	1,477
---- 合計 ----		1,796	2,170,649	1,209
すずき	静岡	7,286	9,256,641	1,270
	宮城	11	8,618	756
	千葉	1,710	1,309,523	766
	東京	115	163,279	1,424
	愛知	7	10,357	1,400
	三重	174	253,371	1,460
---- 合計 ----		9,303	11,001,789	1,183
その他すずき類	静岡	3	8,964	3,091
	愛知	4	10,260	2,700
	鹿児島	8	21,060	2,700
---- 合計 ----		15	40,284	2,778
あいなめ	北海道	79	52,628	667
	青森	10	9,687	1,009
	宮城	52	153,196	2,952
---- 合計 ----		140	215,511	1,535
ほっけ	静岡	12	28,080	2,340
	北海道	1,335	858,978	643
	東京	477	318,869	668
---- 合計 ----		1,824	1,205,927	661
あんこう	東京	36	101,088	2,808
	福井	4	1,134	324
---- 合計 ----		40	102,222	2,588
あまだい	静岡	290	595,466	2,051
	千葉	16	27,993	1,728
	東京	6	16,200	2,700
	石川	91	230,859	2,531
	福井	163	373,635	2,294
	島根	7	10,324	1,588
山口	142	427,818	3,023	

# 生鮮

品名	産地	数量(kg)	金額(税込)	平均単価	
----	合計	----	715	1,682,295	2,354
いしだい	静岡	1	48	53	
	福井	0	216	1,080	
----	合計	----	1	264	240
きんめだい	静岡	2,314	4,507,657	1,948	
	千葉	714	1,844,330	2,582	
	東京	130	232,048	1,784	
	神奈川	5	24,293	5,061	
	愛知	120	73,872	616	
	高知	37	114,965	3,150	
	長崎	28	44,798	1,577	
	沖縄	289	475,409	1,647	
----	合計	----	3,637	7,317,372	2,012
ふえだい	鹿児島	324	570,880	1,760	
----	合計	----	324	570,880	1,760
いとよりだい	静岡	2	2,354	1,177	
	和歌山	215	113,886	530	
	山口	339	344,041	1,016	
	長崎	53	58,212	1,098	
----	合計	----	609	518,493	852
ふえふきだい	静岡	119	72,638	612	
----	合計	----	119	72,638	612
こち	静岡	175	427,073	2,438	
	東京	5	2,700	540	
	愛知	506	685,641	1,356	
----	合計	----	686	1,115,414	1,626
さより	東京	36	74,250	2,063	
----	合計	----	36	74,250	2,063
はた	静岡	108	248,575	2,295	
	福井	31	63,784	2,091	
	三重	297	562,170	1,895	
	山口	279	582,594	2,086	
	福岡	121	300,067	2,484	
	長崎	31	85,406	2,764	

# 生鮮

品名	産地	数量(kg)	金額(税込)	平均単価	
はた	鹿児島	90	287,688	3,182	
-----	合計	-----	957	2,130,284	2,226
ほうぼう	静岡県	18	18,062	1,015	
	愛知県	33	26,232	797	
	和歌山	225	268,164	1,192	
	島根	2	2,160	1,080	
	山口	323	361,522	1,118	
-----	合計	-----	601	676,140	1,125
まとうだい	静岡県	3	1,956	575	
	山口	120	80,533	673	
-----	合計	-----	123	82,489	670
むつ	静岡県	38	216,893	5,768	
	青森	72	27,884	386	
	東京都	24	40,608	1,713	
	神奈川	14	69,849	4,989	
	石川	2	24,840	10,800	
	愛知県	39	51,061	1,319	
	島根	85	227,998	2,679	
	山口	100	379,543	3,799	
	福岡	169	269,622	1,599	
	長崎	228	557,613	2,450	
	鹿児島	7	12,301	1,836	
-----	合計	-----	776	1,878,212	2,419
とらふぐ	静岡県	10	29,019	2,961	
-----	合計	-----	10	29,019	2,961
その他ふぐ	京都	5	5,232	1,026	
	山口	449	346,891	772	
-----	合計	-----	455	352,123	775
かます	静岡県	528	492,729	934	
	千葉県	235	388,108	1,655	
	東京都	60	44,712	745	
	愛知県	5	5,979	1,196	
	山口	234	226,368	967	
	福岡	359	212,004	591	
	長崎	97	133,494	1,382	
-----	合計	-----	1,517	1,503,394	991

# 生鮮

品名	産地	数量(kg)	金額(税込)	平均単価
かわはぎ	静岡	5	6,901	1,327
	神奈川	23	29,527	1,278
	愛知	1,670	1,379,737	826
	三重	345	285,336	827
	和歌山	17	13,608	782
	山口	212	153,239	722
	----- 合計 -----		2,273	1,868,348
ぼら	静岡	26	15,597	591
	千葉	15	4,050	279
	愛知	1,285	546,025	425
	----- 合計 -----		1,326	565,672
さんま	静岡	2	540	360
	北海道	25,553	22,162,830	867
	青森	32	2,332	74
	岩手	1,136	431,784	380
	宮城	1,536	760,536	495
	栃木	84	83,916	999
	千葉	15,838	8,740,222	552
	東京	412	444,528	1,079
	愛知	1,592	1,508,970	948
	----- 合計 -----		46,184	34,135,658
にぎす	愛知	2,420	1,666,508	689
	----- 合計 -----		2,420	1,666,508
しいら	静岡	11,628	2,454,668	211
	青森	26	3,650	142
	千葉	1,089	174,992	161
	東京	571	109,895	192
	神奈川	940	224,585	239
	富山	2,029	481,006	237
	石川	948	238,179	251
	福井	6,130	1,162,782	190
	三重	66	7,117	108
	----- 合計 -----		23,427	4,856,874
たちうお	静岡	771	1,299,226	1,685
	千葉	234	614,172	2,626
	東京	87	235,536	2,695
	愛知	894	305,856	342
	京都	184	97,200	528
	和歌山	1,157	1,845,977	1,595
	福岡	36	27,518	756

# 生鮮

品名	産地	数量(kg)	金額(税込)	平均単価		
----	合計	----	3,364	4,425,485	1,316	
まなかつお	岡山	115	338,512	2,951		
	山口	156	413,584	2,649		
----	合計	----	271	752,096	2,777	
その他魚類	静岡	427	279,462	654		
	茨城	52	158,166	3,042		
	千葉	18,024	4,652,333	258		
	東京	58	72,036	1,242		
	石川	43	110,268	2,595		
	愛知	2,801	1,225,450	437		
	三重	121	80,908	670		
	兵庫	34	92,448	2,719		
	和歌山	204	71,928	353		
	山口	13	29,537	2,326		
	高知	84	36,244	432		
	福岡	80	60,166	752		
	----	合計	----	21,940	6,868,946	313
	雑魚	静岡	1,548	1,644,560	1,062	
北海道		24	37,556	1,585		
青森		18	22,598	1,255		
宮城		16	26,604	1,716		
秋田		128	90,504	707		
茨城		6	3,564	594		
群馬		103	161,298	1,566		
千葉		30	68,331	2,308		
東京		279	218,250	782		
神奈川		193	479,196	2,483		
新潟		62	13,637	220		
石川		3	1,080	360		
岐阜		546	994,271	1,820		
愛知		934	468,010	501		
三重		3	10,692	4,260		
和歌山		3	1,620	540		
鳥取		8	6,804	810		
島根		3	17,496	6,480		
山口		227	955,462	4,218		
徳島		7	12,096	1,728		
愛媛	157	967,680	6,164			
福岡	436	135,171	310			
長崎	38	159,332	4,215			
沖縄	44	237,600	5,400			
----	合計	----	4,814	6,733,412	1,399	
にじます	静岡	1,244	1,353,774	1,088		

# 生鮮

品名	産地	数量(kg)	金額(税込)	平均単価	
----	合計	----	1,244	1,353,774	1,088
やまめ	長野	2	3,693	1,944	
----	合計	----	2	3,693	1,944
うなぎ	静岡	2,808	2,627,161	936	
	東京	12	35,251	2,938	
----	合計	----	2,820	2,662,412	944
あゆ	静岡	2,984	3,221,785	1,080	
	愛知	8	12,960	1,620	
	滋賀	120	182,520	1,521	
	大阪	2	2,020	842	
	徳島	532	787,085	1,480	
----	合計	----	3,646	4,206,370	1,154
わかさぎ	茨城	1,086	1,259,041	1,160	
----	合計	----	1,086	1,259,041	1,160
どじょう	茨城	2	6,706	2,794	
	千葉	120	285,120	2,376	
----	合計	----	122	291,826	2,384
その他淡水魚	静岡	204	308,448	1,512	
	茨城	4	6,804	1,944	
	長野	1	1,944	1,620	
----	合計	----	209	317,196	1,520
くるまえび	静岡	4	7,192	1,944	
	神奈川	30	89,640	2,988	
	愛知	154	632,692	4,116	
	三重	6	60,480	10,080	
----	合計	----	193	790,004	4,085
その他くるまえび	静岡	438	1,348,481	3,082	
	千葉	31	120,960	3,902	
	東京	10	10,800	1,080	
	愛知	5	5,076	995	
	佐賀	50	59,400	1,188	
	大分	596	4,375,080	7,341	
	鹿児島	84	335,016	3,988	



# 生鮮

品名	産地	数量(kg)	金額(税込)	平均単価	
----	合計	----	1,214	6,254,813	5,154
あまえび	北海道	252	675,708	2,687	
	石川	214	402,084	1,879	
----	合計	----	466	1,077,792	2,315
こえび	静岡	36	303,264	8,424	
	富山	179	606,549	3,392	
----	合計	----	215	909,813	4,236
いせえび	千葉	153	911,291	5,944	
	神奈川	9	24,300	2,700	
	愛知	42	292,592	6,933	
----	合計	----	205	1,228,183	6,005
オマール	千葉	80	259,977	3,234	
	東京	95	331,442	3,483	
	愛知	45	14,904	331	
----	合計	----	221	606,323	2,749
その他えび	静岡	1,175	2,034,633	1,731	
	茨城	9	21,600	2,455	
	千葉	80	259,584	3,245	
	東京	1,197	2,468,334	2,063	
	岐阜	430	772,416	1,796	
	愛知	208	245,541	1,180	
	滋賀	20	37,800	1,890	
----	合計	----	3,119	5,839,908	1,873
たらばがに	茨城	36	408,240	11,340	
----	合計	----	36	408,240	11,340
ずわいがに	青森	245	1,724,539	7,027	
	島根	1,884	1,824,221	968	
----	合計	----	2,129	3,548,760	1,667
けがに	東京	15	23,490	1,566	
----	合計	----	15	23,490	1,566
わたりがに	静岡	15	28,586	1,868	

# 生鮮

品名	産地	数量(kg)	金額(税込)	平均単価
わたりがに	青森	63	38,484	612
	宮城	2,132	2,099,574	985
	千葉	7	11,836	1,644
	東京	24	41,472	1,728
	神奈川	19	20,595	1,067
---- 合計 ----		2,261	2,240,547	991
あさひがに	鹿児島	4	16,254	3,780
	---- 合計 ----	4	16,254	3,780
しゃこ	北海道	6	28,512	4,752
	東京	22	25,920	1,178
	愛知	25	39,279	1,546
---- 合計 ----		53	93,711	1,755
その他かに	静岡	176	1,491,213	8,482
	青森	320	302,615	946
	岩手	264	279,936	1,060
	宮城	36	29,970	833
	東京	48	59,616	1,242
	愛知	22	19,283	865
	島根	288	92,016	320
---- 合計 ----		1,154	2,274,649	1,971
こういか	静岡	1	1,620	1,620
	茨城	10	23,760	2,455
	東京	20	14,256	713
	愛知	32	34,624	1,072
---- 合計 ----		63	74,260	1,179
あおりいか	静岡	2	4,889	2,716
	愛知	3	2,657	916
---- 合計 ----		5	7,546	1,606
やりいか	宮城	9	8,748	972
	東京	130	201,096	1,547
---- 合計 ----		139	209,844	1,510
その他やりいか	宮城	90	20,412	227
	石川	17	21,626	1,287
	愛知	88	98,280	1,113
	兵庫	684	674,404	987
	和歌山	516	417,798	810

# 生鮮

品名	産地	数量(kg)	金額(税込)	平均単価
その他やりいか	島根	350	216,000	617
	山口	947	1,953,331	2,063
	長崎	15	37,260	2,484
	―― 合計 ―――	2,707	3,439,111	1,271
するめいか	静岡	4	2,160	540
	北海道	150	104,220	695
	青森	10,760	8,794,872	817
	石川	2,085	1,543,968	741
	福井	310	259,092	836
	愛知	5	5,616	1,123
	三重	4	1,512	378
	和歌山	132	114,048	864
―― 合計 ―――	13,450	10,825,488	805	
あかいか	宮城	1,648	635,040	385
	愛知	500	283,659	567
	和歌山	32	30,240	945
	福岡	290	1,774,224	6,118
	長崎	50	307,260	6,145
	鹿児島	34	72,576	2,160
	―― 合計 ―――	2,554	3,102,999	1,215
その他いか	静岡	100	25,444	254
	北海道	157	220,445	1,408
	茨城	20	22,960	1,148
	千葉	60	76,464	1,274
	東京	82	157,302	1,918
	神奈川	76	95,312	1,261
	富山	315	140,832	447
	愛知	5	5,007	1,065
	兵庫	486	645,840	1,329
	―― 合計 ―――	1,300	1,389,606	1,069
まだこ	静岡	499	1,222,971	2,450
	北海道	1,223	1,995,908	1,632
	宮城	1,002	2,542,708	2,538
	東京	502	1,081,413	2,155
	神奈川	111	98,744	891
	福井	10	17,442	1,836
	岐阜	160	289,440	1,809
	愛知	191	375,296	1,961
	三重	815	1,755,810	2,154
	大阪	70	83,700	1,196
	福岡	270	539,460	1,998
	―― 合計 ―――	4,852	10,002,892	2,062

# 生鮮

品名	産地	数量(kg)	金額(税込)	平均単価
いいだこ	茨城	154	222,048	1,442
	愛知	32	37,540	1,169
	----- 合計 -----	186	259,588	1,395
その他たこ	静岡	102	205,790	2,024
	北海道	521	1,001,825	1,925
	青森	250	386,673	1,545
	宮城	390	599,130	1,536
	茨城	2,091	5,076,833	2,428
	愛知	11	24,624	2,160
----- 合計 -----	3,364	7,294,875	2,168	
うに	静岡	67	544,428	8,175
	北海道	367	8,427,920	22,941
	青森	2	33,048	18,360
	東京	19	127,656	6,719
	三重	50	54,000	1,080
	大阪	48	525,636	10,883
	山口	1	27,000	27,000
	----- 合計 -----	554	9,739,688	17,578
なまこ	石川	156	44,496	285
----- 合計 -----	156	44,496	285	
くじら	北海道	25	61,538	2,491
	宮城	207	546,966	2,640
	東京	112	366,282	3,257
	愛知	4	27,864	6,480
	大阪	42	114,480	2,700
	兵庫	760	137,700	181
	山口	8	169,668	22,325
	福岡	304	870,213	2,863
----- 合計 -----	1,463	2,294,711	1,569	
くらげ	佐賀	144	46,656	324
----- 合計 -----	144	46,656	324	
ほや	北海道	24	13,284	554
	宮城	1,725	112,428	65
	----- 合計 -----	1,749	125,712	72
その他の水産動物類	静岡	46	73,858	1,621

# 生鮮

品名	産地	数量(kg)	金額(税込)	平均単価
その他の水産動物類	東 京	16	75,134	4,755
	福 岡	2	8,553	3,564
	佐 賀	18	64,259	3,672
	---- 合 計 ----	81	221,804	2,730
あわび類	静 岡	220	841,104	3,823
	岩 手	10	27,000	2,700
	宮 城	9	123,735	14,388
	千 葉	98	631,131	6,417
	東 京	53	203,472	3,839
	新 潟	5	43,496	9,456
	福 井	23	145,800	6,339
	愛 知	221	848,772	3,844
	三 重	6	69,822	10,876
	山 口	66	81,972	1,244
---- 合 計 ----	711	3,016,304	4,244	
さざえ	静 岡	220	281,018	1,276
	山 形	81	71,604	884
	千 葉	361	576,266	1,597
	東 京	10	10,800	1,080
	神奈川	65	46,170	710
	新 潟	500	551,340	1,103
	石 川	165	205,740	1,247
	愛 知	570	766,260	1,344
	三 重	602	809,449	1,344
	兵 庫	120	127,440	1,062
	島 根	10	9,180	918
	山 口	120	223,560	1,863
	愛 媛	10	15,660	1,566
	長 崎	372	346,889	931
---- 合 計 ----	3,207	4,041,376	1,260	
ばい	北海道	810	1,094,580	1,351
	宮 城	90	233,280	2,592
	山 形	564	483,408	857
	千 葉	45	126,360	2,808
	東 京	110	321,829	2,926
	石 川	80	63,277	794
	三 重	96	82,944	864
	大 阪	36	17,496	486
	島 根	30	27,540	918
	山 口	68	62,208	915
---- 合 計 ----	1,929	2,512,922	1,303	
ながらみ	静 岡	380	463,719	1,220
	千 葉	140	189,000	1,350

# 生鮮

品名	産地	数量(kg)	金額(税込)	平均単価
ながらみ	愛知	150	189,540	1,264
----- 合計 -----	-----	670	842,259	1,257
その他巻貝	兵庫	12	102,600	8,274
	岡山	45	26,730	594
----- 合計 -----	-----	57	129,330	2,253
あかがい	千葉	193	193,994	1,008
	東京	39	118,519	3,051
	兵庫	933	491,400	527
	山口	66	65,124	987
	長崎	90	54,486	605
----- 合計 -----	-----	1,320	923,523	699
たいらがい	北海道	36	90,720	2,520
	東京	10	5,400	540
	愛知	22	34,074	1,542
----- 合計 -----	-----	68	130,194	1,912
ほたてがい	北海道	1,861	2,401,542	1,290
	青森	1,968	1,278,612	650
	岩手	345	309,258	896
	宮城	471	1,844,370	3,916
	東京	774	1,733,778	2,240
	和歌山	24	74,736	3,114
----- 合計 -----	-----	5,443	7,642,296	1,404
かき	北海道	927	931,122	1,005
	宮城	36	46,656	1,296
	千葉	85	14,731	173
	石川	19	60,480	3,183
	愛知	36	31,104	864
	三重	268	128,682	480
	兵庫	2,940	303,264	103
	広島	893	654,858	733
	徳島	82	274,266	3,365
	宮崎	107	176,040	1,645
----- 合計 -----	-----	5,392	2,621,203	486
あおやぎ	千葉	42	160,920	3,831
----- 合計 -----	-----	42	160,920	3,831
ばかがい	北海道	60	29,160	486

# 生鮮

品名	産地	数量(kg)	金額(税込)	平均単価
ばかがい	千葉	75	110,700	1,476
	東京	12	7,776	648
	---- 合計 ----	147	147,636	1,004
あさり	静岡	21,668	13,967,535	645
	宮城	30	29,160	972
	千葉	21	37,152	1,769
	---- 合計 ----	21,719	14,033,847	646
はまぐり	青森	100	21,600	216
	千葉	703	914,598	1,301
	三重	60	46,617	778
	山口	7	5,292	756
	---- 合計 ----	870	988,107	1,136
その他あさり・はまぐり	愛知	6,089	2,134,278	351
	三重	0	0	
---- 合計 ----	6,089	2,134,278	351	
しじみ	静岡	68	26,460	388
	青森	1,250	289,980	232
	茨城	1,413	1,214,352	859
	千葉	21	37,368	1,779
	愛知	1,015	713,979	703
	三重	37	16,112	436
	島根	550	284,904	518
	山口	51	48,708	955
	---- 合計 ----	4,405	2,631,863	597
	その他二枚貝	静岡	70	35,478
岩手		125	396,360	3,171
千葉		1,250	475,848	381
東京		83	103,710	1,248
神奈川		5	810	162
愛知		900	1,059,784	1,178
三重		576	671,328	1,166
岡山		45	31,590	702
広島		55	37,800	687
山口		4	9,028	2,052
---- 合計 ----	3,113	2,821,736	906	
こんぶ	静岡	3	24,742	8,532
	北海道	62	71,537	1,146
	宮城	50	25,650	513
	東京	19	3,796	200

# 生鮮

品名	産地	数量(kg)	金額(税込)	平均単価
こんぶ	新 潟	209	92,340	442
	福 井	17	63,072	3,710
	愛 知	388	284,939	734
	三 重	1,687	920,095	545
	広 島	493	2,050,471	4,158
	---- 合 計 ----		2,929	3,536,642
わかめ	静 岡	417	662,347	1,590
	宮 城	3,728	2,903,689	779
	東 京	660	129,924	197
	新 潟	58	408,521	7,092
	愛 知	1,909	544,603	285
	三 重	980	814,968	832
	大 阪	43	88,120	2,040
	兵 庫	50	51,300	1,026
	島 根	108	44,712	414
	山 口	1,636	960,066	587
	---- 合 計 ----		9,588	6,608,250
のり	静 岡	7,361	1,484,847	202
	兵 庫	192	15,897	83
	---- 合 計 ----		7,553	1,500,744
ひじき	千 葉	3	2,430	810
	新 潟	342	42,473	124
	三 重	142	226,144	1,597
	山 口	3,701	1,300,896	351
---- 合 計 ----		4,188	1,571,943	375
もずく	千 葉	9,290	205,200	22
	東 京	90	75,318	841
	新 潟	94	113,714	1,215
	石 川	364	181,440	498
	愛 知	6,120	871,674	142
	三 重	150	90,381	601
	広 島	178	295,522	1,657
	山 口	2,086	1,287,252	617
	徳 島	10	6,480	648
	沖 縄	736	298,080	405
---- 合 計 ----		19,118	3,425,061	179
その他海藻	青 森	11	8,618	756
	徳 島	8	12,150	1,620
	福 岡	86	115,603	1,338
	熊 本	1,302	189,756	146



# 生鮮

品名	産地	数量(kg)	金額(税込)	平均単価	
----	合計	----	1,407	326,127	232
いくら	北海道	36	181,958	5,054	
----	合計	----	36	181,958	5,054
白子	青森	1	486	540	
	宮城	16	5,184	324	
	愛媛	2	17,280	8,640	
----	合計	----	19	22,950	1,214
生鮮	合計		721,927	620,127,947	859

## 冷凍

品名	産地	数量(kg)	金額(税込)	平均単価
ほんまぐろ	静岡	3,467	1,096,239	316
	宮城	68	107,518	1,583
	千葉	63	306,540	4,905
	東京	569	2,230,697	3,924
----	合計	4,166	3,740,994	898
きわだ	静岡	13,705	20,025,935	1,461
	----	合計	13,705	20,025,935
めばち	静岡	89,688	105,114,166	1,172
	千葉	1,005	1,959,578	1,950
	東京	98	173,070	1,766
	神奈川	8,164	9,558,241	1,171
----	合計	98,955	116,805,055	1,180
びんなが	静岡	8,972	10,613,601	1,183
	東京	380	554,040	1,458
	神奈川	132	242,352	1,836
----	合計	9,484	11,409,993	1,203
いんどまぐろ	静岡	11,422	20,343,792	1,781
	東京	385	866,027	2,247
----	合計	11,807	21,209,819	1,796
その他まぐろ	静岡	5,830	6,653,762	1,141
	群馬	47	99,684	2,121
	東京	958	2,508,822	2,618
	神奈川	61	112,536	1,845
	愛知	3,819	9,836,109	2,576
----	合計	10,715	19,210,913	1,793
かじき	静岡	3,339	3,218,152	964
	東京	40	25,920	648
----	合計	3,379	3,244,072	960
かつお	静岡	10,501	11,389,727	1,085
	愛知	198	250,290	1,264
----	合計	10,699	11,640,017	1,088
しろさけ	静岡	140	107,136	765

## 冷凍

品名	産地	数量(kg)	金額(税込)	平均単価
しろさけ	北海道	605	623,322	1,030
	東京	1,170	1,361,340	1,164
	愛知	1,140	1,343,520	1,179
	---- 合計 ----	3,055	3,435,318	1,124
ぎんざけ	静岡	13,117	11,933,372	910
	東京	9,391	9,905,194	1,055
	---- 合計 ----	22,508	21,838,566	970
べにざけ	東京	125	155,250	1,242
	---- 合計 ----	125	155,250	1,242
ますのすけ	東京	12	18,144	1,512
	---- 合計 ----	12	18,144	1,512
その他さけ	静岡	116	191,270	1,656
	東京	210	419,256	1,996
	---- 合計 ----	326	610,526	1,876
ます	北海道	339	227,448	671
	東京	3,850	6,383,379	1,658
	石川	50	32,400	648
	愛知	1,310	1,932,120	1,475
	三重	10	13,770	1,377
	---- 合計 ----	5,559	8,589,117	1,545
その他ます	静岡	200	313,200	1,566
	東京	3,077	5,673,780	1,844
	---- 合計 ----	3,277	5,986,980	1,827
まいわし	青森	22	31,968	1,453
	千葉	30	25,920	864
	東京	210	86,184	410
	---- 合計 ----	262	144,072	550
その他いわし	東京	12	10,368	864
	---- 合計 ----	12	10,368	864
しらす	静岡	51	210,276	4,123

## 冷凍

品名	産地	数量(kg)	金額(税込)	平均単価	
----	合計	----	51	210,276	4,123
このしろ	大阪	12	15,120	1,260	
----	合計	----	12	15,120	1,260
あじ	静岡	32	38,512	1,219	
	千葉	350	49,140	140	
	東京	85,788	24,596,352	287	
	神奈川	40	27,216	680	
	愛知	1,064	814,760	766	
	大阪	400	285,120	713	
	鳥取	750	91,800	122	
	山口	14	24,882	1,728	
----	合計	----	88,438	25,927,782	293
さば	静岡	1,123	1,059,384	944	
	宮城	810	589,680	728	
	千葉	1,586	687,096	433	
	東京	4,297	1,597,458	372	
	神奈川	160	142,560	891	
	石川	650	534,546	822	
	愛知	8,118	4,560,408	562	
	三重	530	403,272	761	
	大阪	12	7,192	599	
	兵庫	10	10,368	1,080	
	鳥取	62	63,905	1,027	
----	合計	----	17,357	9,655,869	556
ぶり	北海道	260	163,620	629	
	東京	12	11,016	918	
	鳥取	1,043	285,595	274	
	愛媛	3,993	1,455,655	365	
	長崎	634	394,308	622	
----	合計	----	5,942	2,310,194	389
ひらまさ	東京	60	106,920	1,782	
----	合計	----	60	106,920	1,782
ひらめ	大阪	10	11,880	1,188	
----	合計	----	10	11,880	1,188
その他かれい	静岡	636	455,006	715	
	北海道	3,195	532,201	167	

## 冷凍

品名	産地	数量(kg)	金額(税込)	平均単価
その他かれい	宮 城	1,065	1,464,799	1,376
	栃 木	60	45,360	756
	東 京	1,950	2,344,680	1,202
	神奈川	72	88,344	1,227
	石 川	6	13,132	2,052
	愛 知	2,681	1,606,217	599
	三 重	200	194,400	972
---- 合 計 ----		9,865	6,744,139	684
たら	静 岡	10	22,840	2,282
	宮 城	84	137,479	1,631
	愛 知	140	136,080	972
---- 合 計 ----		234	296,399	1,265
メルルーサ	静 岡	27	54,001	2,033
	東 京	968	900,396	930
---- 合 計 ----		995	954,397	959
その他たら	静 岡	5	6,350	1,296
	宮 城	2,040	1,515,801	743
	東 京	1,914	1,433,683	749
	愛 知	606	441,243	728
---- 合 計 ----		4,565	3,397,077	744
ぎんだら	静 岡	180	97,200	540
	東 京	368	658,884	1,790
	愛 知	534	1,149,804	2,155
	三 重	227	433,548	1,912
---- 合 計 ----		1,308	2,339,436	1,788
その他たい	静 岡	1,643	1,225,476	746
	宮 城	260	275,184	1,058
	東 京	607	499,824	823
---- 合 計 ----		2,510	2,000,484	797
さわら	静 岡	82	114,531	1,392
	東 京	3,094	2,722,680	880
	神奈川	2,936	2,782,482	948
	愛 知	360	346,356	962
	兵 庫	10	10,886	1,134
---- 合 計 ----		6,482	5,976,935	922
めぬけ	静 岡	163	209,120	1,286

## 冷凍

品名	産地	数量(kg)	金額(税込)	平均単価
めぬけ	栃木	40	102,600	2,565
	東京	1,562	749,966	480
	石川	1,512	947,110	626
	愛知	4,439	3,302,651	744
	山口	7	12,441	1,728
---- 合計 ----		7,723	5,323,888	689
めばる	東京	20	21,168	1,058
	---- 合計 ----		20	21,168
いぼたい	静岡	723	95,404	132
	宮城	240	304,372	1,268
	千葉	80	69,120	864
	東京	590	439,236	744
---- 合計 ----		1,633	908,132	556
あなご	静岡	202	791,976	3,928
	東京	1,047	2,703,888	2,582
	福岡	40	155,520	3,888
---- 合計 ----		1,289	3,651,384	2,833
ほっけ	静岡	5,407	3,501,573	648
	北海道	6,626	2,704,940	408
	東京	242	256,176	1,059
	愛知	7,180	3,929,364	547
	---- 合計 ----		19,455	10,392,053
あんこう	北海道	315	43,156	137
	---- 合計 ----		315	43,156
きんめだい	宮城	100	210,600	2,106
	東京	310	637,200	2,055
---- 合計 ----		410	847,800	2,068
いとよりだい	東京	22	25,920	1,178
	---- 合計 ----		22	25,920
さより	愛知	108	351,216	3,252
	---- 合計 ----		108	351,216

## 冷凍

品名	産地	数量(kg)	金額(税込)	平均単価
むつ	東 京	120	92,016	767
	愛 知	10	15,120	1,512
	---- 合 計 ----	130	107,136	824
さんま	静 岡	126	78,340	622
	北海道	258	169,673	658
	東 京	12	37,247	3,104
	愛 知	48	79,486	1,656
	---- 合 計 ----	444	364,746	822
にぎす	愛 知	70	24,948	356
	---- 合 計 ----	70	24,948	356
しいら	長 崎	522	404,568	775
	---- 合 計 ----	522	404,568	775
たちうお	東 京	1,674	1,426,269	852
	---- 合 計 ----	1,674	1,426,269	852
その他魚類	静 岡	1,155	2,860,488	2,478
	茨 城	340	184,140	542
	東 京	4,398	7,067,551	1,607
	長 野	10	35,640	3,564
	愛 知	2,708	3,752,459	1,386
	三 重	145	111,156	767
	和歌山	102	113,832	1,116
	鳥 取	1,202	1,310,256	1,090
	---- 合 計 ----	10,060	15,435,522	1,534
雑魚	静 岡	29	82,812	2,875
	東 京	162	144,288	891
	愛 知	60	59,616	994
	---- 合 計 ----	251	286,716	1,143
うなぎ	静 岡	573	4,764,636	8,315
	東 京	1,264	4,585,248	3,628
	神奈川	920	3,035,394	3,299
	石 川	30	70,092	2,336
	愛 知	150	702,000	4,680
	大 阪	90	289,440	3,216
	広 島	10	95,580	9,558
	---- 合 計 ----	3,037	13,542,390	4,459

## 冷凍

品名	産地	数量(kg)	金額(税込)	平均単価
あゆ	静岡	762	72,420	95
	東京	70	123,120	1,759
	---- 合計 ----	832	195,540	235
わかさぎ	北海道	2	1,382	691
	福島	570	277,992	488
	東京	110	53,784	489
	---- 合計 ----	682	333,158	489
ブラックタイガー	静岡	788	1,168,344	1,482
	千葉	1,618	2,357,748	1,457
	東京	2,330	3,340,871	1,434
	岐阜	1,644	1,891,188	1,150
	愛知	2,261	3,686,256	1,630
	三重	472	772,200	1,635
	---- 合計 ----	9,115	13,216,607	1,450
その他くるまえばい	東京	225	659,178	2,930
	---- 合計 ----	225	659,178	2,930
あまえばい	宮城	135	357,500	2,648
	東京	7,496	9,177,956	1,224
	愛知	1,094	1,271,721	1,162
	三重	247	2,761,344	11,184
	---- 合計 ----	8,972	13,568,521	1,512
こえばい	栃木	100	248,400	2,484
	大阪	20	5,616	281
	---- 合計 ----	120	254,016	2,117
いせえばい	静岡	100	300,672	3,007
	千葉	5	15,876	3,240
	東京	42	247,334	5,844
	愛知	130	654,739	5,036
	---- 合計 ----	277	1,218,621	4,396
その他えび	静岡	4,301	6,926,412	1,610
	千葉	893	2,646,864	2,963
	東京	11,662	18,387,077	1,577
	岐阜	6,097	23,488,600	3,852
	愛知	5,638	10,125,355	1,796
	三重	292	350,956	1,203



## 冷凍

品名	産地	数量(kg)	金額(税込)	平均単価
その他えび	大 阪	126	156,513	1,238
	兵 庫	36	108,216	3,006
	福 岡	9	28,512	3,168
	---- 合 計 ----	29,054	62,218,505	2,142
たらばがに	静 岡	9	53,460	5,940
	茨 城	8	35,424	4,428
	東 京	40	161,136	4,069
	愛 知	29	110,376	3,806
---- 合 計 ----	86	360,396	4,210	
ずわいがに	静 岡	7	18,252	2,607
	北海道	64	352,080	5,501
	東 京	4,499	10,468,018	2,327
	愛 知	351	1,052,157	3,001
	大 阪	316	833,976	2,639
	鳥 取	1,417	2,860,758	2,019
	島 根	373	1,377,432	3,691
	福 岡	176	530,301	3,020
---- 合 計 ----	7,202	17,492,974	2,429	
わたりがに	東 京	656	445,105	679
	愛 知	20	16,524	826
	大 阪	330	257,513	780
---- 合 計 ----	1,006	719,142	715	
その他かに	千 葉	10	23,760	2,376
---- 合 計 ----	10	23,760	2,376	
こういか	東 京	2,271	6,850,548	3,017
	愛 知	186	618,408	3,325
	三 重	70	105,840	1,512
---- 合 計 ----	2,527	7,574,796	2,998	
あおりいか	東 京	252	363,744	1,443
---- 合 計 ----	252	363,744	1,443	
やりいか	静 岡	1,003	1,752,290	1,747
	東 京	59	114,588	1,942
	三 重	512	508,032	992
	大 阪	100	118,800	1,188
	福 岡	189	364,500	1,929

## 冷凍

品名	産地	数量(kg)	金額(税込)	平均単価	
----	合計	----	1,863	2,858,210	1,534
するめいか	静岡	1,431	1,232,820	862	
	北海道	3,515	1,061,640	302	
	青森	26	38,664	1,487	
	茨城	135	158,922	1,177	
	千葉	40	34,560	864	
	東京	4,680	5,751,972	1,229	
	愛知	96	64,800	675	
	大阪	939	637,544	679	
長崎	40	54,000	1,350		
----	合計	----	10,902	9,034,922	829
あかいか	千葉	1,600	1,072,602	670	
----	合計	----	1,600	1,072,602	670
その他いか	青森	580	517,320	892	
	千葉	7,376	7,064,154	958	
	東京	580	699,084	1,205	
	神奈川	260	561,600	2,160	
	新潟	230	311,557	1,355	
	石川	901	719,928	799	
	愛知	116	126,468	1,090	
	三重	780	547,848	702	
	徳島	36	76,248	2,118	
	沖縄	1,671	3,625,018	2,170	
----	合計	----	12,529	14,249,225	1,137
まだこ	静岡	2,854	5,872,071	2,057	
	宮城	15	14,580	972	
	茨城	927	1,289,736	1,391	
	東京	10	18,900	1,890	
	徳島	90	200,232	2,225	
----	合計	----	3,896	7,395,519	1,898
くじら	東京	5	19,116	4,248	
----	合計	----	5	19,116	4,248
ばい	東京	180	684,504	3,803	
----	合計	----	180	684,504	3,803
その他いがい	東京	130	91,260	702	

## 冷凍

品名	産地	数量(kg)	金額(税込)	平均単価
----	合計	----		
		130	91,260	702
ほたてがい	静岡	60	89,640	1,494
	青森	12	19,440	1,620
	東京	1,244	2,127,508	1,710
	愛知	5,314	8,542,561	1,607
----	合計	----		
		6,631	10,779,149	1,626
かき	東京	70	76,680	1,095
	愛知	60	68,040	1,134
	広島	200	152,280	761
----	合計	----		
		330	297,000	900
ばかがい	東京	140	373,140	2,665
----	合計	----		
		140	373,140	2,665
あさり	東京	1,239	768,176	620
	岐阜	528	298,080	565
	愛知	220	127,764	581
----	合計	----		
		1,987	1,194,020	601
その他二枚貝	静岡	5	28,080	5,616
	東京	18	35,859	2,035
	愛知	5	25,920	5,184
----	合計	----		
		28	89,859	3,253
もずく	愛知	396	178,200	450
----	合計	----		
		396	178,200	450
その他食品	静岡	278	288,357	1,037
	愛知	75	78,084	1,041
----	合計	----		
		353	366,441	1,038
冷凍	合計	484,365	528,061,184	1,090

## 塩蔵加工

品名	産地	数量(kg)	金額(税込)	平均単価
かずのこ	北海道	174	696,427	4,002
	神奈川	40	200,880	5,073
	新潟	40	56,511	1,427
	富山	24	88,128	3,672
	兵庫	2	44,064	18,360
----	合計	280	1,086,010	3,884
すじこ	北海道	46	242,460	5,271
	青森	31	500,364	16,141
	東京	179	725,976	4,056
----	合計	256	1,468,800	5,738
いくら	北海道	297	2,544,350	8,578
	青森	11	299,160	26,711
	岩手	12	149,299	12,960
	千葉	4	112,320	28,080
	東京	518	7,062,444	13,645
	愛知	145	610,782	4,218
	大阪	313	401,313	1,281
	福岡	1,016	1,403,640	1,381
----	合計	2,315	12,583,308	5,435
たらこ	静岡	24	58,320	2,430
	北海道	300	421,200	1,404
	群馬	26	69,660	2,679
	東京	602	1,128,574	1,874
	福井	570	861,840	1,512
	愛知	24	34,560	1,440
	大阪	18	20,412	1,134
	山口	30	74,520	2,484
	福岡	183	561,382	3,068
	----	合計	1,777	3,230,468
その他魚卵	東京	14	52,915	3,888
	神奈川	431	510,100	1,183
	大阪	34	88,120	2,623
	兵庫	14	27,216	1,955
----	合計	492	678,351	1,378
白子	北海道	45	31,590	702
----	合計	45	31,590	702
塩さけ	静岡	1,272	1,372,634	1,079

## 塩蔵加工

品名	産地	数量(kg)	金額(税込)	平均単価
塩さけ	北海道	1,222	1,441,170	1,179
	宮 城	6,424	6,691,154	1,042
	千 葉	2,984	3,334,429	1,117
	東 京	12,713	13,301,571	1,046
	愛 知	15,821	16,405,215	1,037
	三 重	2,936	3,138,472	1,069
	---- 合 計 ----		43,372	45,684,645
塩ます	北海道	1	16,200	16,200
	---- 合 計 ----		1	16,200
塩さば	静 岡	37	71,604	1,930
	北海道	4,640	2,274,703	490
	青 森	280	522,541	1,869
	茨 城	22	14,040	638
	千 葉	4,766	5,514,123	1,157
	東 京	48	247,860	5,164
	岐 阜	3,500	1,896,588	542
	愛 知	1,304	1,263,168	969
	大 阪	1	25,555	21,296
	鳥 取	506	516,247	1,021
	山 口	180	395,076	2,195
	福 岡	11	221,616	20,520
	---- 合 計 ----		15,295	12,963,121
塩さんま	静 岡	2,051	1,491,210	727
	北海道	6,149	4,673,916	760
	東 京	2	66,960	33,480
	愛 知	3,105	1,373,436	442
---- 合 計 ----		11,307	7,605,522	673
塩辛	静 岡	1,718	2,180,588	1,269
	北海道	1,022	789,332	772
	青 森	12	14,040	1,170
	宮 城	4,076	4,868,707	1,194
	茨 城	10	27,432	2,743
	神奈川	2,073	539,952	261
	新 潟	16	25,272	1,620
	石 川	6	17,820	2,970
	大 阪	32	33,696	1,053
	---- 合 計 ----		8,964	8,496,839
開干	静 岡	33,812	22,521,534	666
	青 森	10	10,800	1,080
	宮 城	326	516,365	1,584
	福 島	6,318	6,779,088	1,073

## 塩蔵加工

品名	産地	数量(kg)	金額(税込)	平均単価	
開干	茨城	6,426	5,627,920	876	
	千葉	1,753	1,687,506	963	
	東京	246	240,889	978	
	神奈川	707	809,244	1,144	
	新潟	16	49,248	3,078	
	愛知	4,605	2,838,934	617	
	兵庫	32	32,832	1,026	
	島根	46	44,796	974	
	山口	307	406,415	1,323	
	福岡	85	93,408	1,098	
	佐賀	674	433,566	643	
	大分	20	5,400	270	
	---- 合計 ----		55,383	42,097,945	760
燻製	東京	12	25,920	2,160	
	愛知	60	169,560	2,826	
	大阪	54	86,184	1,596	
---- 合計 ----		126	281,664	2,235	
塩干	静岡	1,513	5,118,206	3,384	
	北海道	210	275,894	1,316	
	青森	2,193	2,780,039	1,268	
	岩手	898	871,421	971	
	宮城	2,994	3,486,965	1,165	
	山形	6	6,696	1,080	
	福島	303	1,523,625	5,028	
	茨城	838	1,029,464	1,228	
	埼玉	127	133,605	1,054	
	千葉	33	302,424	9,220	
	東京	4,539	2,769,801	610	
	神奈川	803	876,355	1,092	
	富山	24	40,176	1,674	
	石川	103	151,425	1,467	
	山梨	4	25,270	6,318	
	長野	162	94,770	585	
	愛知	584	871,510	1,492	
	三重	268	654,156	2,441	
	滋賀	80	133,056	1,663	
	大阪	1,810	2,292,408	1,267	
	兵庫	730	1,327,951	1,819	
	鳥取	96	41,472	432	
	島根	240	81,648	340	
	広島	240	80,352	335	
	山口	371	435,743	1,173	
	徳島	95	99,337	1,041	
	香川	30	53,460	1,782	
	愛媛	97	540,864	5,564	
	福岡	137	178,521	1,305	
	---- 合計 ----		19,527	26,276,614	1,346

## 塩蔵加工

品名	産地	数量(kg)	金額(税込)	平均単価
素干	静岡	680	1,800,331	2,646
	北海道	80	43,200	540
	宮城	4	21,384	5,940
	茨城	1,676	1,478,505	882
	栃木	90	662,040	7,356
	東京	1,704	1,645,731	966
	福井	7	9,828	1,404
	愛知	249	200,066	803
	大阪	1,306	948,564	726
	山口	2,506	1,049,776	419
	福岡	18	8,262	459
	―― 合計 ――		8,320	7,867,687
丸干	岩手	216	199,642	926
	宮城	60	3,240	54
	千葉	2,608	1,325,648	508
	東京	22	29,160	1,350
	愛知	114	98,797	864
	大分	463	346,474	748
―― 合計 ――		3,483	2,002,961	575
煮干	静岡	9,707	23,600,476	2,431
	青森	1,639	4,204,741	2,565
	埼玉	48	154,172	3,212
	千葉	4,241	8,371,873	1,974
	東京	1,695	3,273,631	1,931
	愛知	507	335,529	661
	三重	352	407,268	1,157
	大阪	204	374,932	1,838
	兵庫	50	96,228	1,944
	広島	30	64,800	2,160
	香川	150	407,160	2,714
	愛媛	10	42,768	4,455
	福岡	968	1,533,249	1,585
	―― 合計 ――		19,600	42,866,827
揚物	静岡	5,474	3,478,969	636
	北海道	72	59,616	828
	岩手	4	5,597	1,555
	宮城	9,495	7,676,363	808
	福島	20	17,820	891
	東京	3,475	10,550,089	3,036
	神奈川	40	36,340	918
	新潟	972	982,649	1,011
	富山	10	17,496	1,715
	石川	1,305	1,016,696	779
	岐阜	20	14,069	690

## 塩蔵加工

品名	産地	数量(kg)	金額(税込)	平均単価
揚物	愛知	10,807	22,236,599	2,058
	三重	72	29,024	403
	京都	76	38,716	507
	兵庫	214	137,510	643
	岡山	457	583,959	1,277
	山口	130	114,332	879
	愛媛	162	216,949	1,339
	佐賀	6	1,944	324
	長崎	1,183	957,119	809
	鹿児島	270	385,494	1,429
----- 合計 -----		34,264	48,557,350	1,417
はんぺん	静岡	9,031	7,096,491	786
	新潟	287	209,105	728
	愛知	143	161,225	1,129
----- 合計 -----		9,461	7,466,821	789
練製品	静岡	14,336	12,250,228	854
	北海道	30	51,840	1,728
	青森	963	122,382	127
	宮城	1,185	960,357	811
	東京	7,344	4,384,540	597
	神奈川	523	447,851	856
	新潟	5,279	3,553,679	673
	石川	1,628	988,718	607
	愛知	14,877	7,211,835	485
	三重	551	186,948	339
	大阪	118	482,436	4,102
	兵庫	1,583	659,464	417
	岡山	9	7,322	814
	広島	130	167,832	1,291
	山口	801	796,068	994
----- 合計 -----		49,357	32,271,500	654
湯煮品	静岡	3,410	4,900,517	1,437
	青森	189	125,874	666
	宮城	305	535,680	1,756
	茨城	3,371	2,103,418	624
	千葉	430	811,080	1,886
	愛知	1,950	3,882,340	1,991
	三重	1,865	4,421,520	2,371
	兵庫	309	343,868	1,114
	香川	2,172	4,051,296	1,865
----- 合計 -----		14,001	21,175,593	1,512
粕漬け	静岡	676	935,925	1,384
	東京	415	366,789	883



## 塩蔵加工

品名	産地	数量(kg)	金額(税込)	平均単価
----	合計	----		
		1,091	1,302,714	1,194
糀漬け	静岡	13,834	15,883,296	1,148
	宮城	103	132,576	1,292
----	合計	----		
		13,936	16,015,872	1,149
味付品	静岡	526	1,208,390	2,299
	北海道	74	201,133	2,703
	青森	1,112	1,586,741	1,426
	宮城	6,089	4,712,098	774
	茨城	20	59,096	2,931
	東京	606	1,021,634	1,686
	三重	703	988,068	1,406
	山口	942	252,323	268
	福岡	180	53,911	300
	熊本	204	229,522	1,125
----	合計	----		
		10,457	10,312,916	986
調味漬品	静岡	14,460	8,969,183	620
	北海道	10	15,120	1,454
	青森	88	373,980	4,259
	宮城	646	489,368	758
	東京	35	61,991	1,796
	新潟	158	285,648	1,805
	福井	8	45,360	6,048
	大阪	110	149,688	1,361
	兵庫	48	69,120	1,440
	広島	23	5,264	234
----	合計	----		
		15,585	10,464,722	671
鰻加工品	静岡	8,100	70,990,439	8,765
	福島	30	110,160	3,672
	東京	788	2,866,665	3,638
	愛知	81	1,187,395	14,580
	大阪	354	1,056,078	2,983
----	合計	----		
		9,353	76,210,737	8,148
乾節	静岡	8	76,291	10,118
	宮城	96	169,509	1,757
	愛知	63	60,888	963
----	合計	----		
		167	306,688	1,834
みりん干し	静岡	147	186,307	1,268
	宮城	146	82,620	565
	千葉	1,331	1,116,067	839

## 塩蔵加工

品名	産地	数量(kg)	金額(税込)	平均単価
みりん干し	石川	24	57,024	2,376
	島根	30	13,446	448
	山口	469	809,342	1,727
	長崎	82	341,172	4,166
	---- 合計 ----	2,229	2,605,978	1,169
サラダ'	静岡	466	820,756	1,761
	宮城	20	4,104	205
	茨城	127	178,308	1,404
	千葉	5	2,754	612
	東京	2	14,040	7,020
	神奈川	24	32,917	1,372
	新潟	10	17,292	1,695
	石川	30	68,688	2,290
	愛知	30	56,696	1,890
	大阪	149	63,568	427
	熊本	24	23,846	994
	---- 合計 ----	887	1,282,969	1,447
	珍味	静岡	387	690,522
北海道		436	423,462	972
宮城		2,011	1,692,380	842
福島		2	10,800	5,400
茨城		1,183	2,415,569	2,042
埼玉		2,376	846,796	356
東京		1,106	1,942,852	1,757
神奈川		45	108,278	2,406
新潟		1,814	1,517,290	837
石川		126	147,528	1,175
愛知		6,291	3,764,887	598
三重		77	370,135	4,804
大阪		258	1,639,325	6,361
兵庫		630	809,411	1,285
島根		6	7,776	1,296
岡山		56	79,288	1,406
広島		2,290	953,199	416
山口		257	118,449	461
愛媛		10	24,537	2,494
熊本		32	10,712	335
---- 合計 ----	19,391	17,573,196	906	
調味加工品	静岡	3,112	2,735,965	879
	北海道	380	589,680	1,552
	青森	43	51,030	1,190
	宮城	271	340,538	1,255
	茨城	20	58,320	2,916
	千葉	195	106,704	547
	東京	4,780	3,979,085	832
	神奈川	929	954,994	1,028

## 塩蔵加工

品名	産地	数量(kg)	金額(税込)	平均単価
調味加工品	新 潟	1,624	2,183,039	1,344
	石 川	10	9,849	1,026
	岐 阜	2	3,108	1,943
	愛 知	6,538	5,904,394	903
	三 重	3,413	4,368,773	1,280
	滋 賀	150	28,186	188
	大 阪	3,819	2,273,145	595
	兵 庫	363	404,779	1,115
	広 島	221	273,709	1,236
	愛 媛	8	29,678	3,805
	福 岡	1,058	1,410,517	1,333
	熊 本	264	392,163	1,484
	大 分	864	125,874	146
---- 合 計 ----		28,065	26,223,530	934
その他加工品	静 岡	2,455	1,453,356	592
	北海道	19	12,440	648
	青 森	1	34,020	34,020
	岩 手	7	9,331	1,296
	宮 城	3,803	2,030,084	534
	福 島	1,080	524,880	486
	茨 城	8	25,056	3,132
	東 京	2,194	2,695,183	1,228
	神奈川	232	1,332,843	5,750
	新 潟	43	62,304	1,449
	石 川	245	312,447	1,273
	愛 知	24	22,032	918
	三 重	244	421,394	1,730
	大 阪	110	445,298	4,060
	兵 庫	82	71,280	869
	島 根	245	221,349	904
	広 島	58	90,199	1,566
---- 合 計 ----		10,849	9,763,496	900
魚卵加工品	静 岡	18	43,740	2,430
	北海道	9	24,840	2,760
	群 馬	39	104,760	2,686
	東 京	1,179	1,951,642	1,655
	福 井	368	573,696	1,560
	愛 知	317	719,514	2,268
	大 阪	1,345	1,676,106	1,246
	山 口	98	140,490	1,434
	福 岡	2,922	5,212,669	1,784
	---- 合 計 ----		6,295	10,447,457
鳥卵加工	静 岡	6,523	4,392,282	673
	埼 玉	986	1,247,789	1,265
	千 葉	25	74,060	2,986
	東 京	198	379,566	1,917

## 塩蔵加工

品名	産地	数量(kg)	金額(税込)	平均単価
鳥卵加工	神奈川	103	303,480	2,944
	新 潟	861	1,394,531	1,619
	愛 知	429	421,588	983
	―― 合 計 ―――	9,126	8,213,296	900
フライ	静 岡	56	65,919	1,177
	東 京	709	571,022	806
	愛 知	10	8,208	821
	大 阪	42	26,632	634
	香 川	10	8,640	864
	福 岡	78	101,088	1,296
	―― 合 計 ―――	905	781,509	864
キョウサ'	静 岡	13,482	13,266,504	984
	千 葉	33	50,217	1,522
	東 京	685	838,765	1,225
	神奈川	125	53,425	428
	新 潟	55	42,049	762
	福 井	7,424	709,740	96
	三 重	294	40,532	138
	大 阪	40	27,656	691
	―― 合 計 ―――	22,137	15,028,888	679
	惣菜	静 岡	5,106	4,130,950
北海道		835	612,189	733
青 森		253	18,661	74
宮 城		137	292,799	2,139
山 形		74	67,554	919
福 島		24	23,328	972
茨 城		1,825	950,897	521
栃 木		20	8,856	443
群 馬		5,400	145,800	27
埼 玉		45	44,852	988
千 葉		422	347,777	823
東 京		1,412	1,136,312	805
神奈川		1,085	384,902	355
新 潟		1,396	1,306,887	936
石 川		597	631,011	1,058
福 井		5,696	3,507,373	616
長 野		24	21,384	891
岐 阜		3,266	2,184,353	669
愛 知		1,070	830,338	776
三 重		129	63,600	493
京 都		1,485	711,409	479
大 阪		1,818	1,173,045	645
兵 庫		531	497,401	937
和歌山		554	493,544	891
鳥 取	310	263,691	851	
島 根	723	508,622	704	

## 塩蔵加工

品名	産地	数量(kg)	金額(税込)	平均単価
惣菜	岡山	11	16,620	1,458
	山口	64	54,547	852
	愛媛	4	19,872	4,968
	福岡	1,020	663,380	650
	佐賀	128	63,676	497
	長崎	143	130,908	914
	熊本	204	176,418	865
	大分	210	96,390	459
―― 合計 ――		36,021	21,579,346	599
デザート	静岡	307	304,598	991
	茨城	176	61,776	351
	埼玉	149	93,517	628
	千葉	499	217,890	437
	東京	7	9,164	1,388
	新潟	22	31,189	1,392
	岐阜	1,270	184,526	145
	愛知	1,623	1,008,114	621
	三重	1,360	611,617	450
	滋賀	40	31,320	783
	大阪	519	201,113	388
	島根	5	8,941	1,863
	―― 合計 ――		5,977	2,763,765
その他食品	静岡	10,430	8,359,854	802
	北海道	549	1,230,026	2,240
	青森	303	537,774	1,775
	宮城	5,323	4,421,292	831
	茨城	20	54,432	2,722
	埼玉	40	38,340	959
	千葉	18	85,100	4,781
	東京	6,248	4,086,267	654
	神奈川	26	32,994	1,269
	新潟	481	645,234	1,341
	石川	6	13,932	2,322
	福井	6,368	4,401,745	691
	長野	152	231,120	1,521
	岐阜	1,321	1,313,550	994
	愛知	5,758	4,077,223	708
	三重	511	1,456,609	2,852
	大阪	3,172	2,275,352	717
	兵庫	16	37,152	2,322
	和歌山	898	452,020	503
	鳥取	532	568,578	1,068
	島根	578	761,745	1,317
	山口	518	126,900	245
	香川	1,630	1,005,843	617
	愛媛	48	49,248	1,026
福岡	1,244	1,451,038	1,166	
長崎	229	303,048	1,323	

## 塩蔵加工

品名	産地	数量(kg)	金額(税込)	平均単価
その他食品	熊本	2,044	84,240	41
----- 合計 -----		48,463	38,100,656	786
塩蔵加工	合計	538,559	593,687,551	1,102
総合計		1,744,851	1,741,876,682	998