

市場月報

平成
30 9

○ 水産物部

- 1 種別取扱高 本月の概要
- 2 種別日別取扱高
- 3 委託・買付別種別取扱高
- 4 県内・県外別種別取扱高
- 5 都道府県別種別取扱高
- 6 品目別取扱数量順位表
- 7 品目別取扱金額順位表
- 8～ 品目産地別取扱高

浜松市中央卸売市場

1 種別取扱高

数量=kg
金額=円(税込)

種別	本月取扱高					一日平均取扱高	
	数量		金額		平均単価	数量	金額
生鮮魚	851,007	46.3 %	664,388,062	37.0 %	781	40,524	31,637,526
冷凍魚	453,186	24.6 %	475,899,641	26.5 %	1050	21,580	22,661,887
塩加品	531,227	29.1 %	654,801,681	36.5 %	1233	25,297	31,181,032
合計	1,835,421	100 %	1,795,089,384	100 %	978	87,401	85,480,446

種別	前月取扱高及び対比			
	数量		金額	
生鮮魚	721,927	117.9 %	620,127,947	107.1 %
冷凍魚	484,365	93.6 %	528,061,184	90.1 %
塩加品	538,559	98.6 %	593,687,551	110.3 %
合計	1,744,851	105.2 %	1,741,876,682	103.1 %

種別	前年同期取扱高及び対比			
	数量		金額	
生鮮魚	1,018,530	83.6 %	770,225,016	86.3 %
冷凍魚	593,721	76.3 %	767,928,452	62.0 %
塩加品	621,822	85.4 %	576,709,385	113.5 %
合計	2,234,073	82.2 %	2,114,862,853	84.9 %

本月の概要

- 1 開市日数 21 日
- 2 最高入荷日 9月1日 123,402 kg 4 最高売上日 9月1日 128,787,207 円
- 3 最低入荷日 9月2日 2,755 kg 5 最低売上日 9月16日 3,660,888 円

編集方法

この市場月報は、浜松市中央卸売市場において、当該月中に取引された生鮮食料品(青果部・水産物部)に関し、卸売業者が浜松市中央卸売市場業務条例等の定めるところにより提出した各種報告書に基づいて作成しました。

- 単位 kg・円(税込)にて表示してあります。
- 平均単価 有効桁において、単純平均値を用いています。
- 産地 原則として、当該出荷者の属する都道府県別(属人主義)による産地表示です。
- 端数処理 単位未満の数値を処理してあるため、合計と一致しない場合があります。
- お問い合わせ 浜松市中央卸売市場 053-427-7406

2 種別日別取扱高

数量=kg
金額=円(税込)

		生鮮魚		冷凍魚		塩加品	
日	曜日	数量	金額	数量	金額	数量	金額
9月1日	土	49,393	37,946,169	37,968	42,769,259	36,040	48,071,779
9月2日	日	421	265,881	16	32,832	2,318	3,846,000
9月3日	月	38,136	29,583,570	18,463	21,992,864	24,487	25,758,599
9月4日	火	41,271	30,574,192	22,044	27,132,221	28,052	36,423,067
9月5日	水	381	252,860	316	463,752	2,386	2,973,911
9月6日	木	34,222	27,789,335	19,794	21,458,156	20,786	33,170,388
9月7日	金	24,936	23,790,443	19,580	26,486,610	22,223	37,766,804
9月8日	土	46,829	41,919,483	17,122	20,893,115	25,854	24,792,736
9月9日	日	405	280,254	180	349,920	3,066	3,302,674
9月10日	月	31,737	24,093,295	31,286	16,717,404	20,700	27,137,439
9月11日	火	34,813	32,735,109	33,225	20,198,235	29,539	35,417,153
9月12日	水	355	236,952	559	711,026	2,435	3,023,028
9月13日	木	39,970	35,800,984	35,937	21,581,207	23,984	30,807,724
9月14日	金	34,284	33,114,183	15,377	21,111,962	21,848	29,298,001
9月15日	土	59,169	49,435,976	29,124	36,046,430	34,201	30,843,189
9月16日	日	457	301,774	28	57,456	2,958	3,301,658
9月17日	月	365	293,752	30	61,560	3,475	4,000,983
9月18日	火	57,679	38,988,431	18,402	21,341,889	27,611	34,015,400
9月19日	水	29,866	19,250,496	11,380	13,540,923	17,352	25,978,701
9月20日	木	38,216	27,333,470	16,367	18,555,496	20,165	20,721,728
9月21日	金	37,100	28,033,607	20,009	24,485,655	20,139	29,235,687
9月22日	土	59,117	40,777,390	25,290	29,606,841	27,138	29,423,486
9月23日	日	485	370,229	112	217,944	3,720	5,403,365
9月24日	月	376	271,565	14	28,728	2,656	4,022,065
9月25日	火	44,242	31,327,380	15,938	19,306,066	30,928	39,806,424
9月26日	水	26,191	17,991,154	10,178	10,209,791	16,204	16,346,675
9月27日	木	35,611	26,226,916	20,199	22,027,798	18,531	24,441,998
9月28日	金	31,774	25,104,991	15,290	17,369,602	15,008	16,733,733
9月29日	土	51,797	38,491,925	18,915	21,070,898	23,399	21,795,998
9月30日	日	1,411	1,806,296	44	74,001	4,026	6,941,288

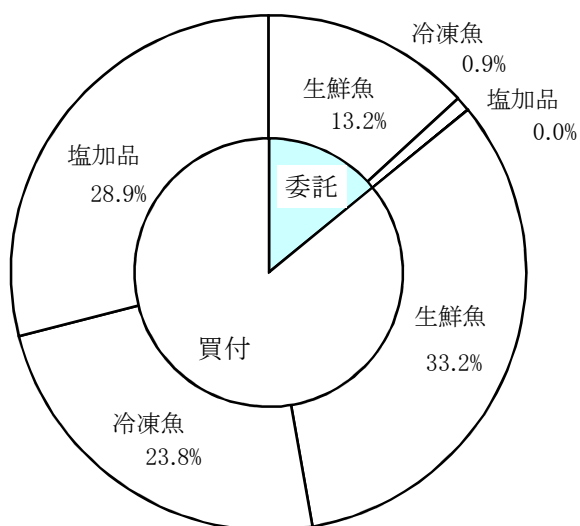
3 委託・買付別種別取扱高

数量=kg
金額=円(税込)

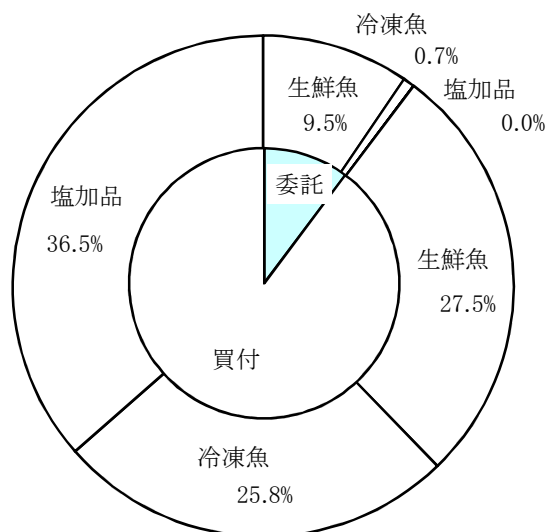
種別	項目	委託	%	買付	%	合計	%
生鮮魚	数量	241,709	28.4	609,298	71.6	851,007	100
	金額	170,632,786	25.6	493,755,276	74.4	664,388,062	100
冷凍魚	数量	16,708	3.6	436,478	96.4	453,186	100
	金額	13,147,185	2.7	462,752,456	97.3	475,899,641	100
塩加品	数量	38	0.0	531,189	100.0	531,227	100
	金額	199,432	0.0	654,602,249	100.0	654,801,681	100
合計	数量	258,455	14.0	1,576,966	86.0	1,835,421	100
	金額	183,979,403	10.2	1,611,109,981	89.8	1,795,089,384	100

委託・買付取扱高比率グラフ

数量



金額



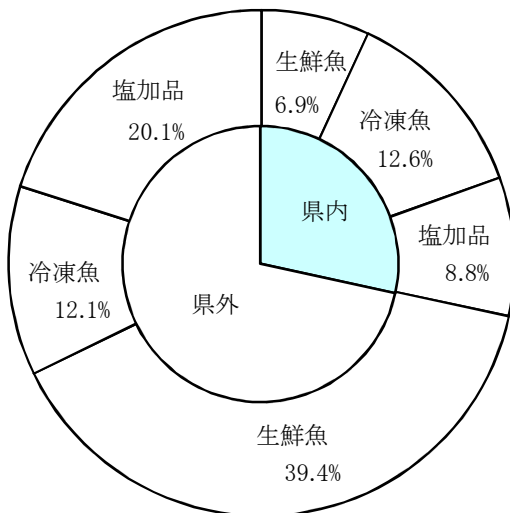
4 県内・県外別種別取扱高

数量=kg
金額=円(税込)

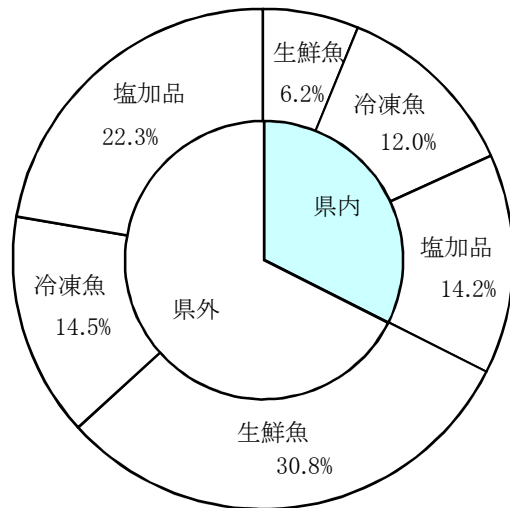
種別	項目	県内	%	県外	%	合計	%
生鮮魚	数量	127,141	14.9	723,866	85.1	851,007	100
	金額	111,001,422	16.7	553,386,640	83.3	664,388,062	100
冷凍魚	数量	231,207	51.0	221,980	49.0	453,186	100
	金額	216,160,615	45.4	259,739,026	54.6	475,899,641	100
塩加品	数量	162,383	30.5	368,844	69.5	531,227	100
	金額	254,961,019	38.9	399,840,662	61.1	654,801,681	100
合計	数量	520,730	28.3	1,314,691	71.7	1,835,421	100
	金額	582,123,056	32.4	1,212,966,328	67.6	1,795,089,384	100

県内・県外取扱高比率グラフ

数量



金額



6 品目別取扱数量順位表

数量=kg

生 鮮 魚				冷 凍 魚			
順位	品 目	数 量	%	順位	品 目	数 量	%
1	さんま	164,126	19.2	1	めばち	108,910	24.0
2	かつお	73,054	8.5	2	ほっけ	67,478	14.8
3	ぶり	62,688	7.3	3	ぎんざけ	31,606	6.9
4	あじ	37,733	4.4	4	その他えび	27,028	5.9
5	さば	33,749	3.9	5	さば	17,419	3.8
6	まだい	32,535	3.8	6	ぶり	16,990	3.7
7	その他さけ	31,278	3.6	7	その他いか	12,598	2.7
8	あさり	21,811	2.5	8	きわだ	11,978	2.6
9	その他魚類	20,472	2.4	9	さわら	10,152	2.2
10	たちうお	20,133	2.3	10	ブラックタイガー	9,158	2.0
11	めばち	20,093	2.3	11	ます	9,143	2.0
12	いなだ	18,860	2.2	12	その他魚類	8,853	1.9
13	かんばち	16,577	1.9	13	かつお	8,543	1.8
14	その他まぐろ	13,585	1.5	14	その他まぐろ	8,121	1.7
15	しいら	13,378	1.5	15	いんどまぐろ	7,984	1.7
16	たら	12,883	1.5	16	するめいか	7,920	1.7
17	もずく	11,899	1.3	17	ずわいがに	7,454	1.6
18	するめいか	10,175	1.1	18	びんなが	7,138	1.5
19	さわら	9,759	1.1	19	めぬけ	6,721	1.4
20	すずき	9,139	1.0	20	その他かれい	6,338	1.3
そ の 他		217,079	26.7	そ の 他		61,657	14.8
合 計		851,007	100.0	合 計		453,186	100.0

7 品目別取扱金額順位表

単位＝円(税込)

生 鮮 魚				冷 凍 魚			
順位	品 目	金 額	%	順位	品 目	金 額	%
1	さんま	101,791,876	15.3	1	めばち	122,036,057	25.6
2	かつお	51,411,591	7.7	2	その他えび	54,847,175	11.5
3	その他さけ	43,089,587	6.4	3	ぎんざけ	29,030,594	6.1
4	まだい	36,375,521	5.4	4	きわだ	17,596,395	3.6
5	ぶり	36,252,933	5.4	5	ずわいがに	16,346,779	3.4
6	めばち	27,906,999	4.2	6	その他いか	15,534,871	3.2
7	かんばち	25,614,665	3.8	7	いんどまぐろ	14,322,579	3.0
8	あじ	19,399,707	2.9	8	その他まぐろ	13,816,028	2.9
9	あさり	13,932,058	2.0	9	ブラックタイガー	13,165,036	2.7
10	さば	12,962,491	1.9	10	その他魚類	12,794,073	2.6
11	ひらめ	9,898,316	1.4	11	ます	12,476,857	2.6
12	たら	9,870,391	1.4	12	うなぎ	11,939,076	2.5
13	ほんまぐろ	9,631,147	1.4	13	さば	10,496,211	2.2
14	するめいか	9,176,656	1.3	14	ほっけ	10,080,835	2.1
15	その他まぐろ	9,022,316	1.3	15	かつお	9,237,167	1.9
16	まだこ	8,607,363	1.2	16	ほたてがい	9,079,684	1.9
17	たちうお	8,116,565	1.2	17	びんなが	8,559,074	1.7
18	しろさけ	8,064,181	1.2	18	あまえび	8,478,336	1.7
19	すずき	7,794,862	1.1	19	さわら	8,453,708	1.7
20	きんめだい	7,194,276	1.0	20	まだこ	7,015,719	1.4
	そ の 他	208,274,561	32.5		そ の 他	70,593,387	15.7
	合 計	664,388,062	100.0		合 計	475,899,641	100.0

8 品目別産地別取扱高

生鮮

品名	産地	数量(kg)	金額(税込)	平均単価
ほんまぐろ	静岡	300	748,213	2,492
	青森	242	447,357	1,849
	秋田	23	31,870	1,404
	千葉	358	1,121,566	3,132
	愛知	93	331,970	3,581
	高知	339	2,268,870	6,696
	佐賀	1,497	4,645,877	3,104
	長崎	33	35,424	1,080
―― 合計	――	2,884	9,631,147	3,339
きわだ	静岡	1,652	1,903,897	1,152
	宮城	2,215	1,444,015	652
	千葉	2,069	1,613,733	780
	東京	92	65,469	715
	神奈川	80	50,014	628
	愛知	72	117,072	1,626
	鹿児島	1,037	521,995	503
―― 合計	――	7,217	5,716,195	792
めばち	静岡	3,099	4,864,934	1,570
	宮城	1,753	3,133,820	1,788
	千葉	3,685	5,952,011	1,615
	東京	1,373	2,210,540	1,610
	愛知	8	20,736	2,592
	三重	798	841,644	1,055
	和歌山	1,006	1,622,927	1,613
	鹿児島	807	911,853	1,130
	沖縄	7,565	8,348,534	1,104
―― 合計	――	20,093	27,906,999	1,389
びんなが	静岡	1,008	479,048	475
	岩手	1,269	455,617	359
	宮城	4,846	2,437,809	503
	愛知	26	42,854	1,674
	和歌山	1,595	2,261,323	1,417
―― 合計	――	8,743	5,676,651	649
いんどまぐろ	福島	484	737,293	1,525
	千葉	1,642	2,477,550	1,509
	東京	1,238	1,553,978	1,255

生鮮

品名	産地	数量(kg)	金額(税込)	平均単価
----	合計	----		
		3,364	4,768,821	1,418
その他まぐろ	静岡	2,180	2,997,038	1,375
	青森	184	331,020	1,801
	群馬	80	45,144	564
	東京	689	1,791,115	2,600
	神奈川	2,923	2,660,819	910
	愛知	7,529	1,197,180	159
----	合計	----		
		13,585	9,022,316	664
かじき	愛知	15	30,780	2,108
----	合計	----		
		15	30,780	2,108
かつお	静岡	7,543	3,738,546	496
	岩手	3,694	2,449,164	663
	宮城	45,272	34,167,337	755
	千葉	5,154	3,179,666	617
	神奈川	3,350	2,435,694	727
	石川	15	8,100	540
	三重	369	345,661	937
	和歌山	225	97,113	432
	島根	403	360,805	896
	山口	166	209,000	1,256
	高知	11	19,008	1,728
	福岡	416	180,726	434
	長崎	1,215	967,600	796
	鹿児島	5,221	3,253,171	623
----	合計	----		
		73,054	51,411,591	704
しろさけ	北海道	500	498,690	997
	青森	157	25,920	165
	岩手	85	104,612	1,238
	宮城	4,971	5,981,995	1,203
	東京	922	894,261	969
	愛知	474	558,703	1,180
----	合計	----		
		7,108	8,064,181	1,135
ぎんざけ	静岡	1	2,430	2,430
	宮城	365	490,860	1,345
----	合計	----		
		366	493,290	1,348
その他さけ	静岡	5,911	9,622,046	1,628
	北海道	8,960	10,663,650	1,190
	青森	485	503,921	1,039
	宮城	4,860	6,102,000	1,256

生鮮

品名	産地	数量(kg)	金額(税込)	平均単価
その他さけ	東 京	9,991	14,369,550	1,438
	神奈川	74	151,848	2,052
	長 野	176	261,806	1,488
	愛 知	151	299,106	1,976
	京 都	283	632,940	2,238
	大 阪	31	30,423	972
	広 島	53	36,852	702
	愛 媛	304	415,445	1,369
	---- 合 計 ----		31,278	43,089,587
ます	北海道	29	6,328	216
	---- 合 計 ----		29	6,328
その他ます	宮 城	500	628,020	1,256
	三 重	270	393,660	1,458
	---- 合 計 ----		770	1,021,680
まいわし	静 岡	202	86,312	426
	北海道	3,320	1,228,284	370
	栃 木	132	128,304	972
	石 川	200	91,152	456
	愛 知	3,378	816,106	242
	大 阪	584	365,687	626
	---- 合 計 ----		7,816	2,715,845
うるめいわし	静 岡	3,917	953,893	244
	三 重	254	48,816	192
	島 根	840	216,000	257
---- 合 計 ----		5,011	1,218,709	243
その他いわし	静 岡	389	72,468	187
	北海道	570	217,080	381
	青 森	4,500	1,250,316	278
	愛 知	849	207,144	244
---- 合 計 ----		6,308	1,747,008	277
しらす	静 岡	1,998	2,433,641	1,218
	埼 玉	370	1,179,250	3,191
---- 合 計 ----		2,367	3,612,891	1,526
このしろ	静 岡	280	55,343	198
	千 葉	61	29,052	480
	東 京	12	4,860	405

生鮮

品名	産地	数量(kg)	金額(税込)	平均単価
このしろ	愛知	38	13,379	352
	佐賀	138	68,742	500
	大分	10	540	54
	---- 合計 ----	538	171,916	320
にしん	東京	161	52,218	325
	---- 合計 ----	161	52,218	325
その他にしん・いわし	愛媛	286	140,346	491
	熊本	69	331,020	4,797
	---- 合計 ----	355	471,366	1,328
あじ	静岡	7,143	4,029,105	564
	岩手	200	30,240	151
	宮城	2,415	865,916	359
	福島	3	1,296	432
	茨城	69	27,702	401
	神奈川	100	21,600	216
	富山	147	111,132	756
	石川	244	166,374	682
	福井	732	419,472	573
	愛知	216	88,707	411
	三重	6,126	2,087,196	341
	大阪	1	11,404	11,879
	和歌山	648	497,728	768
	鳥取	1,912	725,760	380
	島根	6,749	3,165,231	469
	広島	120	64,800	540
	山口	2,184	1,276,020	584
	愛媛	1,209	714,063	591
	高知	2,194	1,060,560	483
	福岡	2,324	2,826,287	1,216
長崎	250	72,846	291	
鹿児島	2,748	1,136,268	413	
---- 合計 ----	37,733	19,399,707	514	
その他あじ	静岡	232	455,968	1,962
	千葉	277	88,036	318
	愛知	283	463,922	1,640
	三重	216	340,154	1,573
	山口	46	25,416	555
	愛媛	476	765,333	1,606
	高知	94	91,238	969
	鹿児島	18	61,775	3,490
---- 合計 ----	1,643	2,291,842	1,395	

生鮮

品名	産地	数量(kg)	金額(税込)	平均単価
さば	静岡	10,697	3,432,951	321
	青森	215	80,610	375
	宮城	396	338,545	855
	山形	8	11,199	1,349
	栃木	36	34,992	972
	東京	100	88,084	879
	富山	462	328,320	711
	石川	2,764	944,055	342
	福井	358	324,216	906
	愛知	56	46,728	834
	三重	3,197	1,041,120	326
	兵庫	273	307,792	1,128
	和歌山	3,442	1,160,136	337
	鳥取	1,740	716,472	412
	島根	991	343,764	347
	香川	97	218,856	2,268
	愛媛	471	338,266	718
	福岡	2,430	901,773	371
	佐賀	500	162,000	324
長崎	12	8,532	723	
鹿児島	5,505	2,134,080	388	
---	合計	33,749	12,962,491	384
ぶり	静岡	385	151,134	392
	北海道	1,514	985,698	651
	青森	1,308	588,793	450
	千葉	911	189,502	208
	東京	11,136	5,007,866	450
	石川	2,126	882,495	415
	愛知	5,135	7,013,595	1,366
	三重	14,162	5,036,275	356
	鳥取	2,105	640,126	304
	島根	3,720	979,129	263
	愛媛	15,785	13,701,424	868
	福岡	3,580	925,202	258
	長崎	824	151,694	184
	---	合計	62,688	36,252,933
いなだ	静岡	1,587	493,113	311
	岩手	5,947	1,794,952	302
	宮城	1,088	292,629	269
	千葉	500	216,000	432
	神奈川	1,145	272,916	238
	富山	945	259,956	275
	石川	3,548	956,232	270
	三重	3,500	917,352	262
	和歌山	75	27,000	360
	山口	525	102,021	194
---	合計	18,860	5,332,171	283

生鮮

品名	産地	数量(kg)	金額(税込)	平均単価
はまち	静岡	864	693,547	802
	石川	950	223,128	235
	愛知	140	88,667	635
	三重	2,938	1,308,965	446
	島根	458	123,552	270
	広島	170	42,327	248
	福岡	719	194,210	270
---- 合計 ----		6,239	2,674,396	429
かんぱち	静岡	5,399	8,817,640	1,633
	宮城	35	27,410	783
	千葉	34	36,720	1,080
	東京	1,250	2,408,759	1,927
	神奈川	11	14,558	1,373
	愛知	2,566	4,221,739	1,645
	三重	3,295	4,259,056	1,293
	愛媛	3,750	5,264,724	1,404
	宮崎	237	564,059	2,376
---- 合計 ----		16,577	25,614,665	1,545
ひらまさ	静岡	4	1,198	324
	東京	314	250,522	799
	石川	16	3,895	251
	福井	20	15,120	756
	愛媛	27	29,095	1,090
	福岡	122	46,914	384
	長崎	392	486,426	1,241
---- 合計 ----		894	833,170	932
ひらめ	静岡	1,904	4,148,895	2,179
	北海道	21	18,953	903
	青森	800	736,890	921
	宮城	745	1,433,841	1,925
	秋田	100	205,963	2,051
	茨城	10	10,939	1,062
	千葉	333	692,845	2,083
	東京	23	57,130	2,484
	愛知	418	538,765	1,289
	三重	923	2,045,326	2,216
	長崎	7	8,769	1,201
	---- 合計 ----		5,284	9,898,316
まがれい	北海道	150	18,684	125
	山形	59	10,648	179
---- 合計 ----		209	29,332	140

生鮮

品名	産地	数量(kg)	金額(税込)	平均単価
まこがれい	青 森	72	53,136	738
	宮 城	1	1,987	1,528
	山 形	13	9,530	711
	茨 城	27	24,796	922
	千 葉	17	19,580	1,132
	石 川	3	2,700	900
---- 合計 ----		134	111,729	834
その他かれい	静 岡	76	102,609	1,347
	北海道	1,458	1,056,260	724
	青 森	37	21,534	579
	宮 城	3,892	3,107,054	798
	秋 田	11	14,806	1,397
	栃 木	439	285,930	651
	千 葉	75	8,100	108
	東 京	475	470,822	992
	石 川	432	371,320	860
	福 井	349	227,469	652
	愛 知	861	619,036	719
	鳥 取	758	494,256	652
	島 根	9	9,720	1,080
---- 合計 ----		8,870	6,788,916	765
したびらめ	静 岡	29	30,455	1,056
	愛 知	83	86,165	1,034
	兵 庫	17	7,182	435
---- 合計 ----		129	123,802	962
たら	静 岡	128	238,656	1,863
	北海道	40	34,560	864
	青 森	370	197,518	534
	宮 城	11,214	8,539,898	762
	東 京	545	467,720	858
	愛 知	379	337,446	890
	兵 庫	69	22,388	324
	鳥 取	137	32,205	235
---- 合計 ----		12,883	9,870,391	766
すけそうたら	宮 城	9	4,860	540
	東 京	98	25,704	262
---- 合計 ----		107	30,564	286
ぎんだら	静 岡	709	368,496	520
---- 合計 ----		709	368,496	520

生鮮

品名	産地	数量(kg)	金額(税込)	平均単価
ぐち	静岡	17	8,080	483
	宮城	1,268	417,879	330
	千葉	239	89,586	375
	東京	70	29,915	426
	愛知	7	6,205	886
	兵庫	131	78,451	601
	和歌山	230	134,845	586
	---- 合計 ----		1,961	764,961
にべ	静岡	167	75,444	451
	東京	182	82,041	451
	和歌山	25	9,903	401
	愛媛	101	47,442	472
	---- 合計 ----		475	214,830
はも	静岡	9	10,461	1,209
	東京	6	9,720	1,620
	愛知	439	341,419	778
	三重	7	4,692	661
	兵庫	245	646,233	2,633
	山口	526	185,024	352
	大分	102	121,966	1,202
	---- 合計 ----		1,334	1,319,515
まだい	静岡	7,119	9,929,700	1,395
	青森	318	281,808	886
	宮城	1,001	342,262	342
	千葉	288	38,847	135
	東京	440	1,429,242	3,251
	神奈川	897	1,045,574	1,166
	石川	102	57,369	564
	福井	8	21,600	2,700
	愛知	3,661	3,797,220	1,037
	三重	3,956	4,286,890	1,084
	兵庫	1,304	1,006,851	772
	和歌山	211	90,763	430
	鳥取	771	514,556	667
	島根	317	172,167	543
	岡山	13	8,531	646
	山口	99	60,922	618
	愛媛	10,878	12,618,928	1,160
	高知	2	1,900	864
	長崎	1,118	587,934	526
	鹿児島	32	82,457	2,553
---- 合計 ----		32,535	36,375,521	1,118

生鮮

品名	産地	数量(kg)	金額(税込)	平均単価
れんこだい	静岡	84	57,113	680
	石川	315	92,901	295
	福井	390	197,050	505
	愛知	201	169,699	846
	和歌山	214	99,360	464
	鳥取	246	115,624	469
	島根	288	158,613	552
	山口	742	443,957	598
	愛媛	72	47,304	657
	福岡	159	78,213	492
	長崎	516	226,854	440
---- 合計 ----		3,227	1,686,688	523
その他たい	静岡	2,299	1,724,512	750
	愛知	327	214,440	656
---- 合計 ----		2,626	1,938,952	738
さわら	静岡	1,446	505,788	350
	秋田	14	18,100	1,331
	山形	95	20,304	213
	茨城	233	92,502	397
	千葉	363	345,727	954
	神奈川	523	156,124	299
	石川	652	528,544	810
	福井	2,964	1,612,659	544
	愛知	665	738,903	1,111
	三重	66	34,413	519
	京都	400	151,200	378
	鳥取	67	79,952	1,188
	山口	2,251	2,727,250	1,212
	大分	20	21,600	1,080
---- 合計 ----		9,759	7,033,066	721
かさご	静岡	176	148,658	843
	北海道	96	425,405	4,441
	宮城	366	126,727	346
	東京	180	372,870	2,077
	愛知	264	386,779	1,465
	山口	5	6,318	1,404
	福岡	91	108,226	1,188
	長崎	339	354,326	1,045
	鹿児島	36	29,181	817
---- 合計 ----		1,552	1,958,490	1,262
めぬけ	静岡	468	383,210	819
	青森	158	11,663	74
	宮城	492	580,406	1,180

生鮮

品名	産地	数量(kg)	金額(税込)	平均単価
めぬけ	東京	1,448	1,174,087	811
	愛知	1,140	865,122	759
	---- 合計 ----	3,706	3,014,488	813
めばる	北海道	392	175,837	449
	青森	237	165,095	695
	東京	80	26,924	337
	山口	78	121,865	1,568
	---- 合計 ----	787	489,721	622
おこぜ	静岡	1	864	720
	宮城	92	25,698	278
	石川	32	8,294	259
	福井	2	2,160	1,080
	愛知	0	864	2,160
---- 合計 ----	128	37,880	296	
いぼたい	静岡	93	127,345	1,365
	千葉	61	42,303	689
	福井	2	1,166	648
	愛知	63	77,858	1,228
	兵庫	5	2,700	540
	和歌山	68	54,108	796
	島根	15	15,120	1,008
	愛媛	36	33,372	927
	福岡	225	237,329	1,054
	長崎	339	458,865	1,354
	鹿児島	100	122,601	1,232
	---- 合計 ----	1,008	1,172,767	1,164
あなご	静岡	2	5,130	2,700
	岩手	44	73,482	1,682
	宮城	140	215,626	1,541
	福島	6	11,059	1,728
	茨城	186	180,792	972
	千葉	257	736,020	2,864
	東京	428	1,078,087	2,521
	神奈川	16	25,920	1,620
	福井	106	134,307	1,262
	愛知	113	332,509	2,956
	山口	117	280,486	2,403
	福岡	132	268,920	2,037
	大分	60	142,560	2,376
---- 合計 ----	1,606	3,484,898	2,170	
えい	宮城	15	10,448	701

生鮮

品名	産地	数量(kg)	金額(税込)	平均単価
えい	東 京	30	4,860	162
	愛 知	104	5,502	53
	---- 合 計 ----	149	20,810	139
いさき	静 岡	297	308,192	1,037
	東 京	153	140,389	921
	愛 知	12	10,618	908
	山 口	770	737,779	958
	愛 媛	24	15,357	648
	福 岡	100	66,878	672
	長 崎	20	28,512	1,426
---- 合 計 ----	1,375	1,307,725	951	
すずき	静 岡	7,836	6,662,209	850
	千 葉	1,167	960,236	823
	東 京	40	36,720	918
	石 川	12	12,420	1,080
	愛 知	27	37,044	1,357
	三 重	55	84,419	1,543
	山 口	2	1,814	864
	---- 合 計 ----	9,139	7,794,862	853
その他すずき類	静 岡	3	7,402	2,210
	山 形	120	79,639	663
	愛 知	27	58,211	2,188
	長 崎	65	277,398	4,261
	鹿児島	46	155,141	3,402
---- 合 計 ----	261	577,791	2,215	
あいなめ	北海道	51	28,722	567
	青 森	10	8,391	831
	宮 城	8	16,308	2,013
---- 合 計 ----	69	53,421	775	
ほっけ	北海道	1,655	1,047,276	633
	山 形	110	30,585	278
	東 京	56	24,192	432
	石 川	32	16,416	513
	福 井	3	540	180
	愛 知	294	85,158	290
---- 合 計 ----	2,150	1,204,167	560	
あんこう	秋 田	5	4,773	918
	茨 城	10	1,058	108
	千 葉	312	262,656	842

生鮮

品名	産地	数量(kg)	金額(税込)	平均単価
あんこう	東 京	24	41,904	1,746
	神奈川	195	114,318	586
	石 川	12	5,400	450
	福 井	205	54,333	265
	愛 知	24	11,664	486
	鳥 取	16	8,478	540
	島 根	204	121,728	596
	山 口	41	91,908	2,242
	愛 媛	82	62,316	760
---- 合 計 ----		1,130	780,536	691
あまだい	静 岡	495	835,435	1,688
	秋 田	94	176,324	1,880
	山 形	163	217,953	1,335
	千 葉	16	20,217	1,296
	東 京	62	53,902	874
	石 川	112	215,177	1,914
	福 井	73	141,698	1,930
	愛 知	1	2,700	2,700
	島 根	56	136,630	2,449
	山 口	144	455,923	3,160
---- 合 計 ----		1,216	2,255,959	1,855
いしだい	静 岡	12	16,308	1,418
	神奈川	18	27,064	1,512
	愛 知	1	777	777
---- 合 計 ----		30	44,149	1,452
きんめだい	静 岡	3,073	5,347,121	1,740
	千 葉	582	1,313,928	2,257
	東 京	158	249,721	1,583
	愛 知	60	58,102	964
	長 崎	68	106,054	1,569
	沖 縄	89	119,350	1,341
---- 合 計 ----		4,030	7,194,276	1,785
ふえだい	愛 知	17	3,564	216
	鹿児島	386	497,779	1,290
---- 合 計 ----		403	501,343	1,246
いとよりだい	静 岡	32	14,212	439
	東 京	32	24,624	760
	和歌山	504	231,033	458
	山 口	295	262,950	893
	長 崎	107	65,372	612

生鮮

品名	産地	数量(kg)	金額(税込)	平均単価	
----	合計	----	970	598,191	617
ふえふきだい	静岡	54	22,982	424	
----	合計	----	54	22,982	424
こち	静岡	223	326,852	1,464	
	千葉	57	52,650	924	
	愛知	536	399,900	746	
----	合計	----	817	779,402	955
さより	東京	12	29,700	2,475	
	兵庫	69	129,924	1,883	
----	合計	----	81	159,624	1,971
はた	静岡	119	290,948	2,441	
	東京	10	27,270	2,700	
	三重	1,466	2,789,595	1,903	
	山口	327	658,525	2,016	
	福岡	62	162,020	2,609	
	長崎	34	59,658	1,755	
	鹿児島	178	441,294	2,479	
----	合計	----	2,196	4,429,310	2,017
ほうぼう	静岡	88	63,516	724	
	茨城	20	23,760	1,188	
	愛知	63	82,836	1,315	
	和歌山	138	127,895	927	
	島根	213	202,390	949	
	山口	196	176,977	905	
----	合計	----	718	677,374	944
まとうだい	静岡	32	22,946	708	
	宮城	193	93,974	488	
	愛知	32	40,750	1,266	
	島根	4	2,808	702	
	山口	88	29,843	339	
----	合計	----	349	190,321	545
むつ	静岡	123	526,179	4,271	
	青森	41	12,791	316	
	宮城	30	78,408	2,614	
	茨城	6	1,296	216	
	千葉	4	432	108	

生鮮

品名	産地	数量(kg)	金額(税込)	平均単価
むつ	神奈川	15	79,436	5,192
	石川	10	19,440	1,944
	福井	87	85,860	987
	愛知	584	842,891	1,444
	大阪	7	17,496	2,430
	島根	183	300,866	1,640
	山口	31	92,394	3,029
	福岡	399	155,325	389
	長崎	162	273,073	1,689
	---- 合計 ----		1,682	2,485,887
とらふぐ	静岡	6	16,416	2,565
	---- 合計 ----		6	16,416
その他ふぐ	愛知	6	79,023	12,543
	三重	3	7,344	2,160
	山口	1,449	650,613	449
	---- 合計 ----		1,459	736,980
かます	静岡	293	125,168	428
	千葉	290	460,944	1,592
	東京	45	36,288	806
	神奈川	15	2,430	162
	石川	15	17,496	1,166
	愛知	60	32,335	539
	島根	10	9,180	918
	山口	247	249,100	1,008
	福岡	1,264	542,484	429
	長崎	257	261,119	1,016
---- 合計 ----		2,495	1,736,544	696
とびうお	三重	39	9,828	252
	---- 合計 ----		39	9,828
かわはぎ	静岡	56	37,388	663
	神奈川	1	1,890	1,575
	石川	8	2,160	270
	愛知	1,648	1,314,600	798
	三重	270	152,064	563
	山口	144	61,520	427
---- 合計 ----		2,128	1,569,622	738
ぼら	静岡	19	7,446	395
	愛知	1,963	759,185	387

生鮮

品名	産地	数量(kg)	金額(税込)	平均単価	
----	合計	----	1,982	766,631	387
さんま	静岡	145	54,432	376	
	北海道	88,892	59,972,896	675	
	青森	127	9,330	74	
	岩手	11,520	5,758,452	500	
	宮城	27,824	15,073,938	542	
	栃木	60	59,940	999	
	千葉	28,042	16,391,613	585	
	東京	5,712	2,827,494	495	
	愛知	1,804	1,643,781	911	
----	合計	----	164,126	101,791,876	620
にぎす	静岡	375	125,686	336	
	石川	212	84,564	399	
	福井	180	17,280	96	
	愛知	3,535	2,078,135	588	
	----	合計	----	4,302	2,305,665
しいら	静岡	6,981	1,358,515	195	
	岩手	30	7,300	247	
	千葉	134	28,922	216	
	神奈川	1,966	418,930	213	
	富山	416	122,547	295	
	石川	310	89,151	288	
	福井	2,865	660,035	230	
	京都	678	188,563	278	
	----	合計	----	13,378	2,873,963
たちうお	静岡	422	750,922	1,780	
	宮城	1,719	1,142,475	665	
	千葉	276	352,143	1,274	
	東京	271	489,140	1,804	
	富山	45	27,216	605	
	愛知	13,398	1,301,256	97	
	三重	176	11,232	64	
	京都	399	203,688	511	
	兵庫	3	4,001	1,334	
	和歌山	3,305	3,710,508	1,123	
	徳島	120	123,984	1,033	
	----	合計	----	20,133	8,116,565
まなかつお	岡山	13	33,037	2,465	
----	合計	----	13	33,037	2,465

生鮮

品名	産地	数量(kg)	金額(税込)	平均単価
その他魚類	静岡	241	176,085	729
	青森	52	97,200	1,869
	茨城	337	341,334	1,013
	千葉	16,713	4,291,750	257
	東京	63	72,576	1,152
	石川	15	49,896	3,326
	愛知	2,739	1,298,104	474
	三重	55	17,712	321
	兵庫	9	44,820	4,980
	和歌山	41	15,595	384
	鳥取	8	9,504	1,188
	山口	34	60,242	1,772
	福岡	50	42,135	839
	鹿児島	115	117,903	1,026
	―― 合計	――	20,472	6,634,856
雑魚	静岡	1,517	1,384,927	913
	北海道	36	66,949	1,844
	青森	66	70,567	1,072
	岩手	7	4,644	683
	宮城	92	116,530	1,265
	秋田	40	31,968	799
	山形	22	21,600	964
	群馬	128	200,448	1,566
	千葉	40	68,148	1,721
	東京	240	131,112	546
	神奈川	208	512,298	2,469
	新潟	18	2,235	124
	岐阜	480	995,405	2,075
	愛知	87	155,852	1,789
	鳥取	10	10,886	1,134
	山口	323	1,300,942	4,026
	愛媛	59	390,960	6,626
	福岡	290	77,220	266
	長崎	81	225,891	2,803
沖縄	27	145,800	5,400	
―― 合計	――	3,770	5,914,382	1,569
にじます	静岡	734	1,100,215	1,499
―― 合計	――	734	1,100,215	1,499
やまめ	長野	12	9,978	846
―― 合計	――	12	9,978	846
うなぎ	静岡	4,704	3,313,162	704
	東京	150	345,470	2,306
	愛知	4	7,106	2,030

生鮮

品名	産地	数量(kg)	金額(税込)	平均単価	
----	合計	----	4,857	3,665,738	755
その他はぜ類	静岡	5	1,522	324	
----	合計	----	5	1,522	324
あゆ	静岡	1,119	1,077,548	963	
	東京	75	143,856	1,918	
	愛知	3	4,860	1,620	
	滋賀	8	8,294	1,037	
	和歌山	56	42,336	756	
	徳島	7	5,292	756	
----	合計	----	1,268	1,282,186	1,011
わかさぎ	青森	536	464,184	866	
	秋田	98	44,442	453	
	茨城	632	773,118	1,223	
	東京	2	2,916	1,944	
	滋賀	79	102,384	1,296	
----	合計	----	1,347	1,387,044	1,030
どじょう	茨城	3	8,164	3,024	
	千葉	90	213,840	2,376	
----	合計	----	93	222,004	2,395
その他淡水魚	静岡	70	83,160	1,188	
	長野	10	15,714	1,620	
----	合計	----	80	98,874	1,241
くるまえば	愛知	80	300,269	3,749	
	三重	18	148,500	8,343	
	鹿児島	256	1,284,768	5,019	
----	合計	----	354	1,733,537	4,898
その他くるまえば	静岡	411	869,158	2,116	
	茨城	3	1,620	540	
	千葉	10	32,400	3,240	
	東京	1	4,006	7,558	
	愛知	3	4,327	1,664	
	佐賀	70	61,560	879	
	大分	368	2,741,904	7,451	
	鹿児島	9	48,600	5,400	
	沖縄	16	65,880	4,118	

生鮮

品名	産地	数量(kg)	金額(税込)	平均単価	
----	合計	----	890	3,829,455	4,303
あまえび	北海道	407	1,242,947	3,057	
	秋田	8	38,016	4,752	
	茨城	112	237,502	2,130	
	石川	834	1,550,556	1,859	
	鳥取	140	82,080	586	
----	合計	----	1,500	3,151,101	2,101
こえび	静岡	18	151,632	8,424	
	富山	126	436,017	3,455	
----	合計	----	144	587,649	4,075
いせえび	静岡	114	537,493	4,715	
	千葉	102	588,792	5,787	
	神奈川	22	94,953	4,277	
	愛知	11	70,632	6,480	
	三重	0	2,570	7,559	
----	合計	----	249	1,294,440	5,195
オマール	千葉	175	592,369	3,383	
	東京	58	217,525	3,725	
----	合計	----	234	809,894	3,468
その他えび	静岡	904	1,638,704	1,813	
	茨城	33	87,318	2,654	
	千葉	70	227,379	3,248	
	東京	845	2,228,762	2,636	
	石川	5	7,020	1,404	
	岐阜	510	941,328	1,846	
	愛知	443	548,579	1,237	
----	合計	----	2,811	5,679,090	2,020
たらばがに	千葉	41	85,536	2,107	
	東京	8	9,072	1,134	
----	合計	----	49	94,608	1,947
ずわいがに	青森	216	1,541,699	7,141	
	東京	40	13,068	327	
	島根	1,733	1,608,913	928	
----	合計	----	1,989	3,163,680	1,590

生鮮

品名	産地	数量(kg)	金額(税込)	平均単価
けがに	宮 城	76	52,218	684
----- 合計 -----	-----	76	52,218	684
わたりがに	静 岡	17	22,803	1,349
	青 森	47	20,982	444
	宮 城	2,516	2,301,350	915
	東 京	183	274,546	1,498
	愛 知	12	23,630	1,969
	三 重	2	3,888	1,620
	佐 賀	16	28,512	1,782
----- 合計 -----	-----	2,794	2,675,711	958
しゃこ	静 岡	50	5,400	108
	北海道	6	27,216	4,536
	東 京	25	14,850	594
	愛 知	139	359,872	2,583
----- 合計 -----	-----	220	407,338	1,849
その他かに	静 岡	199	1,501,764	7,563
	青 森	264	245,299	928
	岩 手	252	260,496	1,034
	千 葉	24	15,552	648
	東 京	44	41,040	933
	愛 知	65	33,503	517
----- 合計 -----	-----	848	2,097,654	2,475
こういか	静 岡	1	809	899
	茨 城	5	10,368	2,234
	愛 知	20	19,042	957
----- 合計 -----	-----	25	30,219	1,188
あおりいか	静 岡	3	5,107	1,964
	愛 知	4	8,982	2,246
----- 合計 -----	-----	7	14,089	2,135
やりいか	宮 城	2,938	1,644,051	560
	茨 城	33	24,138	731
	千 葉	1,227	444,014	362
	東 京	99	191,484	1,934
	愛 知	33	39,648	1,201
	愛 媛	40	21,600	540
	福 岡	50	48,600	972
----- 合計 -----	-----	4,420	2,413,535	546

生鮮

品名	産地	数量(kg)	金額(税込)	平均単価
その他やりいか	宮 城	571	285,270	500
	東 京	84	18,144	216
	石 川	34	49,669	1,483
	愛 知	88	178,174	2,025
	兵 庫	870	786,425	904
	鳥 取	54	178,848	3,312
	島 根	2,731	1,509,440	553
	山 口	360	674,784	1,874
	愛 媛	478	454,140	950
---- 合 計 ----		5,270	4,134,894	785
するめいか	静 岡	1	476	476
	青 森	9,180	8,160,318	889
	岩 手	320	470,016	1,469
	宮 城	210	224,316	1,068
	茨 城	77	33,048	430
	千 葉	36	23,328	648
	石 川	320	241,272	754
	愛 知	31	23,882	763
	---- 合 計 ----		10,175	9,176,656
あかいいか	宮 城	1,104	604,800	548
	千 葉	38	20,520	540
	東 京	93	100,656	1,080
	福 井	422	441,805	1,046
	愛 知	160	88,991	556
	京 都	65	68,401	1,049
	兵 庫	9	8,748	972
	鳥 取	981	1,327,200	1,353
	福 岡	200	1,146,528	5,733
	長 崎	48	278,640	5,805
	鹿児島	18	38,880	2,160
---- 合 計 ----		3,139	4,125,169	1,314
その他いか	静 岡	50	12,722	254
	北海道	136	212,218	1,560
	茨 城	220	239,274	1,088
	東 京	32	74,520	2,329
	神奈川	53	66,671	1,260
	富 山	58	49,248	855
	愛 知	17	9,023	544
	大 阪	32	13,824	432
	兵 庫	112	91,584	818
	鳥 取	52	67,392	1,296
	---- 合 計 ----		761	836,476

生鮮

品名	産地	数量(kg)	金額(税込)	平均単価
まだこ	静岡	609	1,354,397	2,225
	北海道	1,496	1,784,913	1,193
	宮城	925	2,284,684	2,471
	秋田	6	3,348	540
	茨城	5	4,320	864
	東京	298	650,440	2,184
	神奈川	8	10,951	1,404
	岐阜	115	245,700	2,137
	愛知	95	171,520	1,802
	三重	755	1,637,550	2,169
	大阪	30	42,120	1,404
	兵庫	40	77,760	1,944
	福岡	170	339,660	1,998
	---- 合計 ----		4,552	8,607,363
いいだこ	茨城	100	189,000	1,890
	愛知	12	15,910	1,304
	---- 合計 ----		112	204,910
その他たこ	静岡	154	205,810	1,337
	北海道	446	839,316	1,884
	青森	90	126,494	1,413
	宮城	60	81,000	1,350
	茨城	1,944	4,698,614	2,417
	福井	16	31,644	1,978
	鳥取	57	19,440	341
	---- 合計 ----		2,766	6,002,318
うに	静岡	14	103,518	7,668
	北海道	233	5,979,278	25,695
	千葉	10	121,824	12,810
	東京	30	149,472	4,982
	大阪	36	355,914	9,832
	山口	19	292,356	15,227
	---- 合計 ----		341	7,002,362
なまこ	石川	236	57,348	243
	---- 合計 ----		236	57,348
くじら	北海道	7	17,884	2,484
	宮城	102	279,450	2,737
	東京	129	426,464	3,303
	大阪	40	108,810	2,700
	兵庫	500	55,080	110
	和歌山	11	29,430	2,700
	山口	10	117,072	12,323

生鮮

品名	産地	数量(kg)	金額(税込)	平均単価
くじら	福岡	128	321,613	2,522
-----	合計	927	1,355,803	1,463
くらげ	佐賀	60	19,440	324
-----	合計	60	19,440	324
ほや	青森	16	9,828	634
	宮城	2,031	116,154	57
	東京	20	1,080	54
-----	合計	2,067	127,062	61
その他の水産動物類	静岡	68	117,773	1,737
	東京	4	18,576	4,644
	佐賀	19	69,400	3,672
-----	合計	91	205,749	2,268
あわび類	静岡	138	562,788	4,078
	宮城	1	17,496	14,580
	千葉	91	675,942	7,393
	東京	29	126,110	4,402
	愛知	270	1,279,476	4,739
	三重	5	79,837	15,007
	山口	5	39,420	7,884
-----	合計	540	2,781,069	5,154
さざえ	静岡	10	11,556	1,156
	山形	34	31,708	941
	千葉	555	792,180	1,427
	神奈川	50	37,800	756
	石川	110	78,300	712
	福井	30	25,920	864
	愛知	4	3,790	972
	三重	240	372,330	1,551
	兵庫	90	87,480	972
	島根	120	97,200	810
	山口	50	104,220	2,084
	長崎	25	18,824	756
-----	合計	1,318	1,661,308	1,261
ばい	北海道	520	837,540	1,611
	宮城	70	181,440	2,592
	山形	741	626,292	845
	東京	92	238,302	2,590
	石川	68	59,076	869
	福井	81	63,676	788

生鮮

品名	産地	数量(kg)	金額(税込)	平均単価
ばい	三重	144	124,416	864
	山口	104	93,150	900
	---- 合計 ----	1,819	2,223,892	1,222
ながらみ	静岡	200	253,476	1,267
	千葉	100	143,100	1,431
	---- 合計 ----	300	396,576	1,322
その他巻貝	兵庫	1	41,040	34,200
	岡山	8	4,632	594
	---- 合計 ----	9	45,672	5,075
あかがい	千葉	314	322,920	1,028
	東京	76	79,542	1,046
	愛知	40	18,774	472
	兵庫	864	431,784	500
	山口	216	213,840	990
	長崎	18	16,200	900
	---- 合計 ----	1,528	1,083,060	709
たいらがい	岩手	17	198,288	11,803
	東京	3	8,100	2,700
	愛知	666	248,076	372
	---- 合計 ----	686	454,464	663
その他いがい	東京	5	2,700	540
	---- 合計 ----	5	2,700	540
ほたてがい	北海道	728	917,460	1,260
	青森	1,460	602,964	413
	岩手	271	297,270	1,096
	宮城	474	2,099,142	4,429
	東京	719	1,716,714	2,388
	大阪	5	7,776	1,620
	和歌山	84	251,478	2,994
	---- 合計 ----	3,741	5,892,804	1,575
かき	静岡	1,200	115,560	96
	北海道	1,093	1,266,084	1,158
	宮城	480	487,890	1,017
	三重	10	21,600	2,160
	広島	353	372,546	1,055
	徳島	58	54,756	944

生鮮

品名	産地	数量(kg)	金額(税込)	平均単価
かき	宮崎	28	85,320	3,047
----- 合計 -----		3,222	2,403,756	746
あおやぎ	静岡	45	6,318	140
	千葉	9	35,640	3,960
----- 合計 -----		54	41,958	777
ばかがい	北海道	108	81,648	756
	宮城	20	10,800	540
	千葉	3	5,184	1,728
	東京	90	54,540	606
----- 合計 -----		221	152,172	689
あさり	静岡	21,686	13,844,686	638
	北海道	60	38,340	639
	千葉	9	16,524	1,777
	愛知	56	32,508	581
----- 合計 -----		21,811	13,932,058	639
はまぐり	千葉	653	843,436	1,291
	東京	21	14,904	709
	三重	191	148,078	777
	大阪	70	13,392	191
----- 合計 -----		935	1,019,810	1,091
その他あさり・はまぐり	静岡	10	10,260	1,026
	愛知	1,638	749,357	457
----- 合計 -----		1,648	759,617	461
しじみ	青森	1,716	277,020	161
	茨城	1,203	1,039,392	864
	千葉	21	37,152	1,769
	愛知	1,020	707,436	693
	三重	24	7,128	297
	島根	630	335,016	532
	山口	68	71,712	1,055
----- 合計 -----		4,682	2,474,856	529
その他二枚貝	静岡	99	22,476	227
	岩手	35	112,860	3,225
	千葉	827	315,116	381
	東京	101	48,686	483
	愛知	718	843,703	1,175

生鮮

品名	産地	数量(kg)	金額(税込)	平均単価
その他二枚貝	三重	232	286,740	1,235
	岡山	90	53,460	594
	香川	6	12,960	2,160
	---- 合計 ----	2,108	1,696,001	805
こんぶ	静岡	3	17,894	7,158
	北海道	95	92,015	971
	岩手	176	132,192	751
	宮城	4	2,052	513
	新潟	291	143,401	493
	愛知	366	268,783	734
	三重	1,571	849,690	541
	広島	308	2,004,978	6,514
---- 合計 ----	2,813	3,511,005	1,248	
わかめ	静岡	512	753,952	1,473
	宮城	3,485	2,568,903	737
	東京	720	141,912	197
	新潟	85	531,582	6,283
	愛知	1,428	475,818	333
	三重	795	661,122	832
	山口	1,560	910,656	584
	熊本	6	5,702	950
---- 合計 ----	8,591	6,049,647	704	
のり	静岡	2,036	920,115	452
	兵庫	96	7,948	83
---- 合計 ----	2,132	928,063	435	
ひじき	新潟	12	1,489	124
	三重	134	177,378	1,326
	山口	3,785	1,376,549	364
---- 合計 ----	3,931	1,555,416	396	
もずく	千葉	4,780	140,400	29
	東京	32	46,893	1,484
	新潟	41	49,565	1,215
	石川	122	71,280	584
	愛知	4,320	625,435	145
	三重	121	73,994	613
	広島	156	273,239	1,752
	山口	1,682	1,010,988	601
	熊本	38	17,010	454
沖縄	608	246,240	405	
---- 合計 ----	11,899	2,555,044	215	

生鮮

品名	産地	数量(kg)	金額(税込)	平均単価
その他海藻	山口	100	3,780	38
	福岡	120	159,408	1,328
	熊本	700	231,876	331
	---- 合計 ----	920	395,064	429
いくら	北海道	189	990,468	5,241
	青森	103	451,677	4,385
	---- 合計 ----	292	1,442,145	4,939
白子	北海道	377	305,208	810
	宮城	336	478,656	1,425
	---- 合計 ----	713	783,864	1,099
生鮮	合計	851,007	664,388,062	781

冷凍

品名	産地	数量(kg)	金額(税込)	平均単価
ほんまぐろ	静岡	388	677,751	1,745
	宮城	94	210,670	2,246
	千葉	14	75,818	5,416
	東京	215	974,473	4,532
	神奈川	921	1,575,476	1,711
---- 合計 ----		1,632	3,514,188	2,153
きわだ	静岡	11,978	17,596,395	1,469
	---- 合計 ----	11,978	17,596,395	1,469
めばち	静岡	96,751	107,419,604	1,110
	千葉	1,203	2,514,840	2,091
	東京	399	619,401	1,554
	神奈川	10,558	11,482,212	1,088
	---- 合計 ----	108,910	122,036,057	1,121
びんなが	静岡	6,657	7,805,612	1,173
	東京	343	500,094	1,458
	神奈川	138	253,368	1,836
	---- 合計 ----	7,138	8,559,074	1,199
いんどまぐろ	静岡	7,307	12,974,716	1,776
	東京	676	1,347,863	1,993
	---- 合計 ----	7,984	14,322,579	1,794
その他まぐろ	静岡	4,680	5,016,959	1,072
	群馬	50	102,708	2,054
	東京	398	1,012,415	2,546
	神奈川	36	82,620	2,295
	愛知	2,957	7,601,326	2,570
	---- 合計 ----	8,121	13,816,028	1,701
かじき	静岡	2,973	2,815,533	947
	---- 合計 ----	2,973	2,815,533	947
かつお	静岡	8,426	9,087,965	1,079
	愛知	117	149,202	1,275
	---- 合計 ----	8,543	9,237,167	1,081
しろさけ	北海道	1,510	1,549,260	1,026

冷凍

品名	産地	数量(kg)	金額(税込)	平均単価
しろさけ	東 京	990	1,150,740	1,162
	愛 知	1,320	1,558,980	1,181
	---- 合 計 ----	3,820	4,258,980	1,115
ぎんざけ	静 岡	15,672	17,326,064	1,106
	東 京	14,734	10,084,530	684
	愛 知	1,200	1,620,000	1,350
	---- 合 計 ----	31,606	29,030,594	919
べにざけ	東 京	275	341,550	1,242
	---- 合 計 ----	275	341,550	1,242
ますのすけ	三 重	30	31,752	1,058
	---- 合 計 ----	30	31,752	1,058
その他さけ	静 岡	25	53,597	2,105
	東 京	198	392,688	1,983
	---- 合 計 ----	223	446,285	1,997
ます	静 岡	2,370	2,663,280	1,124
	北海道	283	193,860	686
	東 京	4,080	6,334,627	1,553
	石 川	30	19,440	648
	愛 知	2,370	3,251,880	1,372
	三 重	10	13,770	1,377
	---- 合 計 ----	9,143	12,476,857	1,365
その他ます	静 岡	24	49,248	2,052
	東 京	2,955	5,262,300	1,781
	---- 合 計 ----	2,979	5,311,548	1,783
まいわし	青 森	30	9,720	324
	千 葉	20	17,280	864
	東 京	290	124,092	428
	---- 合 計 ----	340	151,092	444
その他いわし	東 京	36	31,104	864
	---- 合 計 ----	36	31,104	864
しらす	静 岡	33	130,572	3,957

冷凍

品名	産地	数量(kg)	金額(税込)	平均単価	
----	合計	----	33	130,572	3,957
このしろ	大阪	18	22,680	1,260	
----	合計	----	18	22,680	1,260
あじ	静岡	139	133,185	955	
	千葉	200	28,080	140	
	東京	792	344,736	435	
	愛知	1,430	956,615	669	
	大阪	720	513,216	713	
	鳥取	900	110,160	122	
	山口	14	24,882	1,728	
----	合計	----	4,196	2,110,874	503
さば	静岡	829	1,019,223	1,230	
	宮城	690	501,876	727	
	千葉	1,092	678,888	622	
	東京	4,377	1,789,660	409	
	神奈川	80	71,280	891	
	石川	420	349,272	832	
	愛知	7,740	4,269,780	552	
	三重	1,240	846,720	683	
	兵庫	10	10,368	1,080	
	鳥取	942	959,144	1,018	
----	合計	----	17,419	10,496,211	603
ぶり	北海道	986	630,520	640	
	青森	626	188,979	302	
	岩手	2,841	793,556	279	
	東京	10	5,940	594	
	神奈川	25	5,443	216	
	富山	1,500	281,820	188	
	石川	500	118,584	237	
	愛知	27	23,328	864	
	三重	1,327	479,542	361	
	京都	962	222,275	231	
	鳥取	2,361	565,277	239	
	島根	541	126,840	234	
	山口	395	81,012	205	
	愛媛	4,412	937,027	212	
	長崎	478	310,716	650	
----	合計	----	16,990	4,770,859	281
ひらまさ	東京	30	53,460	1,782	
----	合計	----	30	53,460	1,782

冷凍

品名	産地	数量(kg)	金額(税込)	平均単価
ひらめ	大阪	10	11,880	1,188
----- 合計 -----	----	10	11,880	1,188
その他かれい	静岡	745	514,476	691
	北海道	260	108,756	418
	宮城	850	1,205,820	1,419
	栃木	180	136,080	756
	東京	1,250	1,644,084	1,315
	神奈川	72	88,128	1,224
	愛知	2,881	1,675,176	581
	三重	100	97,200	972
----- 合計 -----	----	6,338	5,469,720	863
たら	静岡	1	2,830	2,096
	愛知	260	252,720	972
----- 合計 -----	----	261	255,550	978
すけそうたら	東京	140	50,760	363
----- 合計 -----	----	140	50,760	363
メルルーサ	静岡	5	9,684	1,976
	東京	704	628,776	893
----- 合計 -----	----	709	638,460	901
その他たら	東京	1,599	1,241,500	777
	愛知	707	509,996	722
----- 合計 -----	----	2,305	1,751,496	760
ぎんだら	静岡	200	108,000	540
	東京	113	244,940	2,160
	愛知	424	998,140	2,354
	三重	363	783,815	2,160
----- 合計 -----	----	1,100	2,134,895	1,940
れんこだい	埼玉	20	15,768	788
	長崎	25	51,030	2,041
----- 合計 -----	----	45	66,798	1,484
その他たい	静岡	1,863	1,530,252	822
	宮城	20	21,168	1,058

冷凍

品名	産地	数量(kg)	金額(税込)	平均単価
その他たい	東 京	555	430,704	777
---- 合計 ----		2,437	1,982,124	813
さわら	静 岡	73	98,490	1,351
	東 京	6,863	5,304,592	773
	神奈川	2,826	2,675,110	947
	愛 知	390	375,516	963
---- 合計 ----		10,152	8,453,708	833
めぬけ	静 岡	186	283,855	1,526
	栃 木	40	102,600	2,565
	東 京	1,289	626,727	486
	石 川	609	381,473	626
	愛 知	3,644	2,724,184	748
	三 重	953	597,017	626
---- 合計 ----		6,721	4,715,856	702
めばる	東 京	10	10,584	1,058
---- 合計 ----		10	10,584	1,058
いぼたい	静 岡	1,328	141,217	106
	宮 城	140	174,912	1,249
	千 葉	100	86,400	864
	東 京	500	385,452	771
---- 合計 ----		2,068	787,981	381
あなご	静 岡	154	603,412	3,928
	東 京	979	2,323,296	2,373
	福 岡	30	116,640	3,888
---- 合計 ----		1,163	3,043,348	2,617
ほっけ	静 岡	54,939	4,209,326	77
	北海道	3,650	1,484,193	407
	東 京	3,142	1,515,078	482
	愛 知	5,740	2,858,760	498
	山 口	7	13,478	1,872
---- 合計 ----		67,478	10,080,835	149
あんこう	北海道	1,740	228,096	131
	山 口	14	10,260	733
---- 合計 ----		1,754	238,356	136

冷凍

品名	産地	数量(kg)	金額(税込)	平均単価
あまだい	大 阪	10	17,820	1,782
---- 合計 ----		10	17,820	1,782
きんめだい	宮 城	200	421,200	2,106
	東 京	260	511,380	1,967
---- 合計 ----		460	932,580	2,027
いとよりだい	東 京	23	25,920	1,127
---- 合計 ----		23	25,920	1,127
さより	愛 知	58	186,624	3,240
---- 合計 ----		58	186,624	3,240
むつ	東 京	80	80,352	1,004
---- 合計 ----		80	80,352	1,004
その他ふぐ	山 口	20	30,240	1,512
---- 合計 ----		20	30,240	1,512
さんま	静 岡	136	44,732	329
	北海道	354	247,408	699
	宮 城	60	33,048	551
	東 京	102	325,944	3,196
	愛 知	96	158,971	1,656
---- 合計 ----		748	810,103	1,083
にぎす	愛 知	130	46,332	356
---- 合計 ----		130	46,332	356
しいら	長 崎	20	17,280	864
---- 合計 ----		20	17,280	864
たちうお	東 京	996	868,600	872
---- 合計 ----		996	868,600	872
その他魚類	静 岡	1,180	2,919,040	2,475
	茨 城	290	156,600	540
	千 葉	10	22,680	2,268
	東 京	2,899	4,701,749	1,622

冷凍

品名	産地	数量(kg)	金額(税込)	平均単価
その他魚類	神奈川	13	15,836	1,194
	長野	30	109,080	3,636
	愛知	2,422	3,124,888	1,290
	三重	171	201,744	1,183
	和歌山	123	137,808	1,120
	鳥取	1,715	1,404,648	819
	---- 合計 ----		8,853	12,794,073
雑魚	静岡	20	59,528	2,947
	東京	109	93,960	860
	愛知	20	19,872	994
	---- 合計 ----		149	173,360
うなぎ	静岡	646	5,966,568	9,236
	東京	703	2,364,768	3,364
	神奈川	814	2,835,540	3,483
	石川	20	47,520	2,376
	愛知	140	643,680	4,598
	三重	20	81,000	4,050
	---- 合計 ----		2,343	11,939,076
あゆ	静岡	2,356	378,067	160
	東京	20	32,400	1,620
	---- 合計 ----		2,376	410,467
わかさぎ	福島	1,030	501,228	487
	東京	150	69,228	462
	---- 合計 ----		1,180	570,456
ブラックタイガー	静岡	464	685,260	1,476
	千葉	996	1,479,060	1,485
	東京	1,885	2,967,666	1,575
	岐阜	2,246	2,561,652	1,141
	愛知	3,160	4,840,732	1,532
	三重	407	630,666	1,550
	---- 合計 ----		9,158	13,165,036
その他くるまえび	東京	96	316,224	3,294
	---- 合計 ----		96	316,224
あまえび	宮城	97	230,940	2,376
	東京	3,412	4,893,024	1,434
	愛知	1,170	1,492,344	1,276

冷凍

品名	産地	数量(kg)	金額(税込)	平均単価
あまえび	三重	164	1,862,028	11,389
----- 合計 -----		4,842	8,478,336	1,751
こえび	栃木	110	273,240	2,484
	大阪	80	23,760	297
----- 合計 -----		190	297,000	1,563
いせえび	静岡	200	589,032	2,945
	東京	5	53,693	10,446
	愛知	180	752,544	4,190
	鳥取	12	21,600	1,800
----- 合計 -----		397	1,416,869	3,571
その他えび	静岡	3,266	4,696,709	1,438
	千葉	473	1,650,672	3,491
	東京	8,616	13,562,413	1,574
	岐阜	5,216	19,245,511	3,689
	愛知	9,178	15,072,837	1,642
	三重	202	263,628	1,303
	大阪	58	303,565	5,234
	兵庫	18	51,840	2,880
----- 合計 -----		27,028	54,847,175	2,029
たらばがに	静岡	9	53,460	5,940
	茨城	34	160,272	4,714
	東京	10	38,880	4,050
	愛知	29	110,376	3,806
	福岡	8	46,656	5,832
----- 合計 -----		90	409,644	4,572
ずわいがに	静岡	24	98,496	4,104
	北海道	59	355,968	6,033
	宮城	12	53,136	4,428
	東京	4,422	8,040,745	1,818
	愛知	1,168	2,689,430	2,302
	大阪	149	467,640	3,139
	鳥取	1,062	2,832,667	2,668
	島根	200	741,744	3,716
	岡山	6	14,904	2,484
	福岡	352	1,052,049	2,992
----- 合計 -----		7,454	16,346,779	2,193
わたりがに	東京	850	581,936	685
	愛知	10	8,100	810
	大阪	330	254,403	771

冷凍

品名	産地	数量(kg)	金額(税込)	平均単価	
----	合計	----	1,190	844,439	710
その他かに	静岡	80	59,400	743	
	千葉	10	23,760	2,376	
----	合計	----	90	83,160	924
こういか	茨城	9	6,480	720	
	東京	1,814	5,175,792	2,853	
	愛知	96	389,232	4,055	
	三重	60	90,720	1,512	
----	合計	----	1,979	5,662,224	2,861
あおりいか	東京	212	255,744	1,206	
----	合計	----	212	255,744	1,206
やりいか	静岡	776	1,318,392	1,699	
	東京	40	75,600	1,890	
	三重	378	366,336	969	
	大阪	60	71,280	1,188	
	福岡	147	283,500	1,929	
	----	合計	----	1,401	2,115,108
するめいか	静岡	1,251	977,184	781	
	北海道	2,748	1,126,656	410	
	青森	26	38,664	1,487	
	茨城	135	162,810	1,206	
	千葉	30	9,234	308	
	東京	3,090	2,757,078	892	
	大阪	490	423,014	863	
	長崎	150	202,500	1,350	
----	合計	----	7,920	5,697,140	719
あかいか	千葉	1,570	1,002,834	639	
----	合計	----	1,570	1,002,834	639
その他いか	青森	495	443,880	897	
	千葉	5,902	5,654,822	958	
	東京	468	426,194	911	
	神奈川	1,809	3,430,109	1,896	
	新潟	210	372,015	1,773	
	石川	1,334	1,001,592	751	
	愛知	90	85,050	945	
	三重	585	422,496	722	

冷凍

品名	産地	数量(kg)	金額(税込)	平均単価
その他いか	徳島	48	100,764	2,099
	沖縄	1,658	3,597,949	2,171
----	合計	12,598	15,534,871	1,233
まだこ	静岡	2,841	5,826,315	2,051
	宮城	12	11,664	972
	茨城	615	960,120	1,561
	千葉	25	48,600	1,944
	東京	30	61,560	2,052
	徳島	58	107,460	1,853
----	合計	3,581	7,015,719	1,959
ばい	東京	156	562,086	3,603
----	合計	156	562,086	3,603
その他いがい	東京	130	92,880	714
----	合計	130	92,880	714
ほたてがい	静岡	50	64,800	1,296
	青森	12	19,440	1,620
	東京	671	1,164,107	1,734
	愛知	4,652	7,831,337	1,683
----	合計	5,385	9,079,684	1,686
かき	東京	50	57,780	1,156
	愛知	60	68,580	1,143
	兵庫	100	183,600	1,836
	広島	300	280,584	935
----	合計	510	590,544	1,158
ばかがい	東京	130	346,680	2,667
----	合計	130	346,680	2,667
あさり	東京	1,451	898,884	619
	愛知	460	271,836	591
----	合計	1,911	1,170,720	613
その他二枚貝	新潟	2	1,814	756
	愛知	5	28,080	5,616
----	合計	7	29,894	4,040

冷凍

品名	産地	数量(kg)	金額(税込)	平均単価
もずく	愛知	396	178,200	450
----- 合計 -----		396	178,200	450
その他食品	静岡	162	152,386	941
	愛知	50	51,192	1,024
----- 合計 -----		212	203,578	960
冷凍	合計	453,186	475,899,641	1,050

塩蔵加工

品名	産地	数量(kg)	金額(税込)	平均単価
かずのこ	北海道	19	312,552	16,279
	東 京	5	24,300	4,860
	神奈川	31	143,856	4,701
	新 潟	22	36,009	1,622
	富 山	6	22,032	3,672
	愛 知	1	1,101	1,835
	大 阪	19	7,776	405
	---- 合 計 ----		103	547,626
すじこ	北海道	249	1,369,548	5,500
	青 森	89	817,246	9,152
	東 京	57	259,416	4,551
	愛 知	9	56,052	6,228
	---- 合 計 ----		404	2,502,262
いくら	北海道	144	1,508,976	10,479
	青 森	4	101,520	25,380
	東 京	443	6,554,304	14,789
	愛 知	161	873,546	5,433
	大 阪	85	177,981	2,099
	福 岡	868	1,161,720	1,339
	---- 合 計 ----		1,705	10,378,047
たらこ	静 岡	24	58,320	2,430
	北海道	314	456,192	1,455
	群 馬	34	83,700	2,462
	東 京	662	1,262,821	1,908
	福 井	462	698,544	1,512
	愛 知	24	34,560	1,440
	大 阪	30	34,668	1,156
	山 口	20	49,680	2,484
	福 岡	222	661,424	2,984
	---- 合 計 ----		1,791	3,339,909
その他魚卵	東 京	70	259,652	3,717
	神奈川	364	552,006	1,516
	大 阪	3	8,812	2,623
	兵 庫	2	9,072	3,780
	---- 合 計 ----		440	829,542
白子	北海道	454	275,562	607
	東 京	19	10,422	549
	---- 合 計 ----		473	285,984

塩蔵加工

品名	産地	数量(kg)	金額(税込)	平均単価	
塩さけ	静岡	96	112,320	1,170	
	北海道	1,815	1,634,825	901	
	宮城	5,952	6,294,921	1,058	
	千葉	1,488	1,733,874	1,165	
	東京	13,387	13,884,161	1,037	
	愛知	18,431	18,963,040	1,029	
	三重	4,538	4,893,584	1,078	
----- 合計 -----		45,707	47,516,725	1,040	
塩ます	北海道	0	3,240	16,200	
	----- 合計 -----	0	3,240	16,200	
塩さば	静岡	4	21,060	6,017	
	北海道	6,530	3,283,340	503	
	青森	286	433,701	1,517	
	茨城	85	49,140	578	
	千葉	2,742	6,096,384	2,223	
	東京	5	72,576	15,120	
	岐阜	3,540	1,922,184	543	
	愛知	1,147	995,868	868	
	大阪	1	25,555	21,296	
	山口	187	329,240	1,759	
	福岡	13	270,864	20,520	
----- 合計 -----		14,540	13,499,912	928	
塩さんま	北海道	6,800	11,506,352	1,692	
	東京	8	277,560	34,695	
	愛知	3	2,851	950	
----- 合計 -----		6,811	11,786,763	1,730	
塩辛	静岡	1,151	1,497,370	1,301	
	北海道	910	1,112,693	1,223	
	青森	12	15,120	1,260	
	宮城	3,609	4,220,668	1,169	
	茨城	20	54,864	2,743	
	東京	20	29,484	1,474	
	神奈川	1,354	395,457	292	
	新潟	12	19,440	1,620	
	大阪	30	28,080	936	
	兵庫	1	15,552	21,600	
	----- 合計 -----		7,119	7,388,728	1,038
	開干	静岡	31,239	20,019,049	641
宮城		1,806	816,711	452	
山形		84	18,576	221	

塩蔵加工

品名	産地	数量(kg)	金額(税込)	平均単価
開干	福 島	4,634	4,972,118	1,073
	茨 城	3,841	4,013,450	1,045
	千 葉	1,880	1,837,713	977
	東 京	173	187,886	1,087
	神奈川	555	587,844	1,060
	愛 知	3,450	2,152,383	624
	大 阪	7	5,400	771
	兵 庫	24	24,624	1,026
	島 根	28	32,571	1,163
	山 口	355	469,140	1,321
	福 岡	10	10,886	1,134
	佐 賀	450	258,390	574
	---- 合 計 ----		48,535	35,406,741
燻製	北海道	7	30,240	4,320
	愛 知	80	231,120	2,889
	大 阪	11	86,958	7,905
---- 合 計 ----		98	348,318	3,554
塩干	静 岡	486	1,641,900	3,381
	北海道	119	166,231	1,395
	青 森	2,079	2,671,135	1,285
	岩 手	852	807,403	948
	宮 城	2,354	2,541,058	1,080
	山 形	36	36,990	1,022
	福 島	251	1,240,710	4,943
	茨 城	631	748,349	1,186
	埼 玉	8	8,424	1,053
	千 葉	45	378,691	8,491
	東 京	3,962	2,864,201	723
	神奈川	7	26,438	3,672
	富 山	6	10,044	1,674
	石 川	320	505,384	1,577
	山 梨	3	20,216	6,318
	長 野	141	78,648	558
	愛 知	1,211	1,426,025	1,178
	三 重	209	466,128	2,230
	滋 賀	80	133,164	1,665
	大 阪	1,046	1,369,656	1,310
	兵 庫	613	1,074,339	1,753
	鳥 取	64	27,648	432
	島 根	240	81,648	340
	広 島	120	40,176	335
	山 口	303	462,073	1,523
	徳 島	29	29,547	1,026
	香 川	30	56,700	1,890
	愛 媛	96	515,592	5,348
	福 岡	126	154,891	1,233
鹿 児 島	12	13,608	1,134	

塩蔵加工

品名	産地	数量(kg)	金額(税込)	平均単価
---	合計	---	---	---
		15,479	19,597,017	1,266
素干	静岡	529	2,114,064	3,996
	茨城	2,409	2,374,870	986
	千葉	20	15,120	756
	東京	1,941	1,872,432	965
	石川	2	4,644	2,322
	愛知	111	86,424	779
	大阪	1,138	760,536	668
	山口	2,118	886,158	418
	福岡	43	26,632	616
---	合計	---	---	---
		8,311	8,140,880	980
丸干	岩手	185	172,427	931
	千葉	2,493	1,265,033	507
	東京	317	444,007	1,402
	愛知	134	114,520	857
	兵庫	6	7,776	1,350
	大分	476	338,830	712
	---	合計	---	---
		3,611	2,342,593	649
煮干	静岡	7,011	16,292,232	2,324
	青森	1,354	3,495,397	2,581
	宮城	323	627,048	1,941
	千葉	7,178	14,481,753	2,018
	東京	2,408	5,177,789	2,150
	愛知	152	160,951	1,059
	三重	97	108,108	1,115
	大阪	610	1,484,568	2,436
	愛媛	10	42,768	4,455
	福岡	1,068	1,732,163	1,622
	---	合計	---	---
		20,210	43,602,777	2,158
揚物	静岡	6,088	3,974,855	653
	北海道	27	34,992	1,296
	岩手	57	91,356	1,611
	宮城	9,581	7,785,610	813
	福島	24	21,880	912
	東京	3,617	15,381,472	4,252
	神奈川	47	42,953	918
	新潟	1,671	1,791,675	1,072
	石川	2,008	1,213,734	604
	岐阜	22	14,706	681
	愛知	14,478	30,889,709	2,134
	三重	56	24,358	432
	京都	89	38,351	432
	兵庫	170	109,105	642

塩蔵加工

品名	産地	数量(kg)	金額(税込)	平均単価
揚物	岡 山	54	55,093	1,020
	山 口	149	154,817	1,040
	長 崎	1,309	1,075,112	821
	鹿児島	128	174,960	1,367
	---- 合計 ----	39,574	62,874,738	1,589
はんぺん	静 岡	12,251	8,190,213	669
	東 京	4	2,916	729
	新 潟	467	346,983	743
	愛 知	125	112,304	901
	---- 合計 ----	12,847	8,652,416	674
練製品	静 岡	14,287	13,176,456	922
	北海道	60	51,840	864
	青 森	973	129,509	133
	宮 城	1,066	811,236	761
	東 京	6,182	4,044,672	654
	神奈川	524	443,019	846
	新 潟	6,089	4,129,406	678
	富 山	69	112,773	1,634
	石 川	1,942	1,068,902	550
	愛 知	13,807	10,516,888	762
	三 重	737	322,941	438
	大 阪	133	523,368	3,929
	兵 庫	1,456	615,736	423
	鳥 取	1	2,160	2,160
	岡 山	9	8,553	950
	広 島	160	214,272	1,339
山 口	248	244,976	986	
---- 合計 ----	47,743	36,416,707	763	
湯煮品	静 岡	2,676	3,600,510	1,345
	青 森	153	101,736	665
	宮 城	150	287,280	1,915
	茨 城	2,045	1,069,308	523
	千 葉	5,048	8,793,684	1,742
	東 京	12	19,440	1,620
	愛 知	96	203,472	2,120
	三 重	1,065	2,636,550	2,476
	兵 庫	271	307,404	1,133
	香 川	1,200	1,789,776	1,491
---- 合計 ----	12,716	18,809,160	1,479	
粕漬け	静 岡	995	1,196,853	1,202
	宮 城	6	9,072	1,440
	東 京	438	371,034	846

塩蔵加工

品名	産地	数量(kg)	金額(税込)	平均単価
----	合計	----		
		1,440	1,576,959	1,095
糶漬け	静岡	14,301	16,278,756	1,138
	宮城	160	202,824	1,266
----	合計	----		
		14,461	16,481,580	1,140
味付品	静岡	15	75,384	4,959
	北海道	56	157,330	2,790
	青森	1,354	1,699,158	1,255
	宮城	14,716	7,593,204	516
	茨城	24	68,943	2,931
	東京	125	183,891	1,475
	三重	525	812,850	1,547
	山口	1,008	239,493	238
	福岡	72	19,180	266
	熊本	239	260,666	1,089
----	合計	----		
		18,135	11,110,099	613
調味漬品	静岡	17,596	9,329,591	530
	北海道	15	12,182	837
	青森	885	404,005	457
	宮城	826	400,268	485
	東京	66	59,550	902
	新潟	133	246,658	1,857
	福井	8	45,360	6,048
	大阪	351	470,448	1,340
	兵庫	34	65,232	1,932
	----	合計	----	
		19,912	11,033,294	554
鰻加工品	静岡	12,280	122,370,231	9,965
	福島	10	46,440	4,644
	東京	792	3,056,721	3,861
	大阪	362	988,102	2,730
----	合計	----		
		13,443	126,461,494	9,407
乾節	静岡	10	61,819	6,466
	宮城	54	131,407	2,433
	愛知	58	204,636	3,504
----	合計	----		
		122	397,862	3,262
みりん干し	静岡	125	172,202	1,374
	宮城	314	163,944	523
	千葉	2,720	1,471,107	541
	東京	21	11,340	540
	石川	28	65,772	2,349

塩蔵加工

品名	産地	数量(kg)	金額(税込)	平均単価
みりん干し	島根	57	42,768	750
	山口	347	756,269	2,177
	長崎	4	18,792	4,474
	―― 合計 ―――	3,616	2,702,194	747
サラダ'	静岡	430	741,104	1,723
	茨城	90	126,360	1,404
	千葉	6	3,672	612
	神奈川	16	21,944	1,372
	新潟	14	23,034	1,669
	石川	30	68,688	2,290
	愛知	30	56,696	1,890
	大阪	11	12,765	1,182
―― 合計 ―――	627	1,054,263	1,683	
珍味	静岡	402	634,076	1,579
	北海道	967	1,152,783	1,192
	宮城	1,588	1,356,351	854
	福島	4	26,460	6,615
	茨城	1,068	2,285,526	2,140
	埼玉	2,016	740,267	367
	東京	996	1,782,373	1,789
	神奈川	63	121,453	1,928
	新潟	1,941	1,613,207	831
	石川	56	51,840	926
	愛知	2,779	2,664,011	958
	三重	52	276,694	5,288
	大阪	243	963,224	3,961
	兵庫	306	392,253	1,284
	島根	12	15,552	1,296
	岡山	52	75,038	1,454
	広島	3,316	1,293,999	390
	山口	192	70,496	367
	愛媛	4	26,352	7,402
	熊本	16	5,356	335
―― 合計 ―――	16,072	15,547,311	967	
調味加工品	静岡	3,408	2,932,080	860
	北海道	390	638,820	1,638
	青森	56	38,070	682
	宮城	128	159,945	1,246
	茨城	30	87,480	2,916
	千葉	15	31,104	2,074
	東京	5,664	3,831,752	677
	神奈川	563	632,073	1,123
	新潟	1,024	1,693,873	1,654
	岐阜	1	1,554	1,943
	愛知	5,247	5,255,550	1,002
	三重	2,514	3,220,741	1,281

塩蔵加工

品名	産地	数量(kg)	金額(税込)	平均単価
調味加工品	滋 賀	210	38,814	185
	大 阪	2,418	1,866,771	772
	兵 庫	292	407,734	1,396
	広 島	222	289,488	1,303
	愛 媛	26	67,823	2,569
	福 岡	1,144	1,609,222	1,407
	熊 本	223	333,814	1,498
	大 分	375	132,840	354
----- 合 計 -----		23,950	23,269,548	972
その他加工品	静 岡	2,374	1,113,858	469
	北海道	23	31,448	1,356
	青 森	193	486,540	2,521
	岩 手	36	129,081	3,586
	宮 城	5,763	1,951,581	339
	福 島	960	466,560	486
	茨 城	4	12,528	3,132
	東 京	2,066	3,589,196	1,737
	神奈川	239	1,005,749	4,212
	新 潟	40	52,569	1,321
	石 川	174	181,590	1,044
	愛 知	176	243,518	1,382
	三 重	551	1,006,646	1,826
	大 阪	81	150,114	1,850
	島 根	163	147,220	902
	広 島	86	135,299	1,566
愛 媛	8	64,800	8,100	
----- 合 計 -----		12,938	10,768,297	832
魚卵加工品	静 岡	18	43,740	2,430
	北海道	100	183,600	1,836
	群 馬	34	83,700	2,462
	東 京	1,028	1,811,482	1,762
	福 井	258	390,096	1,512
	愛 知	310	861,726	2,776
	大 阪	766	1,128,816	1,474
	山 口	108	185,560	1,711
	福 岡	2,620	4,595,669	1,754
----- 合 計 -----		5,243	9,284,389	1,771
鳥卵加工	静 岡	5,053	3,560,649	705
	埼 玉	822	1,040,388	1,265
	千 葉	18	35,007	1,945
	東 京	232	444,744	1,917
	神奈川	92	267,084	2,903
	新 潟	729	1,261,928	1,731
	愛 知	430	370,454	862
----- 合 計 -----		7,376	6,980,254	946

塩蔵加工

品名	産地	数量(kg)	金額(税込)	平均単価
フライ	静岡	48	56,502	1,177
	東京	633	787,017	1,243
	愛知	20	16,416	821
	三重	9	26,740	2,971
	大阪	85	54,108	640
	香川	10	8,640	864
	福岡	90	116,640	1,296
	----- 合計 -----		895	1,066,063
ギョウサ	静岡	13,593	13,228,591	973
	千葉	58	82,549	1,418
	東京	637	866,109	1,361
	神奈川	240	116,176	484
	新潟	53	40,507	767
	福井	3,399	862,556	254
	愛知	36	29,160	810
	三重	359	39,922	111
	大阪	43	28,267	654
	----- 合計 -----		18,418	15,293,837
惣菜	静岡	5,639	4,830,450	857
	北海道	396	303,104	765
	青森	317	23,327	74
	宮城	68	185,861	2,733
	山形	109	104,328	962
	福島	48	46,656	972
	茨城	1,855	957,827	516
	栃木	20	8,856	443
	群馬	2,160	58,320	27
	埼玉	71	73,849	1,040
	千葉	445	332,255	747
	東京	1,602	1,305,090	814
	神奈川	1,014	383,750	378
	新潟	1,562	1,408,402	902
	石川	16	14,806	949
	福井	4,705	3,517,657	748
	岐阜	2,589	1,968,792	760
	愛知	774	590,957	764
	三重	369	150,053	407
	京都	1,156	539,909	467
	大阪	1,965	1,114,173	567
	兵庫	708	478,716	676
	和歌山	557	506,388	909
	鳥取	430	383,137	891
	島根	960	718,543	749
	岡山	10	13,866	1,444
	山口	14	11,156	775
香川	45	10,530	234	
愛媛	12	59,616	4,968	

塩蔵加工

品名	産地	数量(kg)	金額(税込)	平均単価
惣菜	福岡	314	247,263	786
	佐賀	136	79,400	584
	長崎	113	109,306	969
	熊本	214	154,008	720
	---- 合計 ----	30,393	20,690,351	681
デザート	静岡	271	275,834	1,018
	茨城	202	75,859	376
	埼玉	36	31,104	864
	千葉	268	118,584	442
	東京	17	7,608	437
	新潟	13	11,145	871
	岐阜	243	308,247	1,271
	愛知	859	474,885	553
	三重	1,236	572,974	464
	大阪	402	230,616	573
	島根	8	13,217	1,573
	---- 合計 ----	3,555	2,120,073	596
	その他食品	静岡	9,985	7,360,950
北海道		4,797	10,275,189	2,142
青森		244	450,066	1,842
岩手		10	7,344	734
宮城		4,528	3,458,160	764
茨城		33	85,127	2,580
栃木		10	26,460	2,646
群馬		153	19,440	127
埼玉		68	111,045	1,628
千葉		34	98,404	2,894
東京		5,712	4,074,576	713
神奈川		24	30,456	1,269
新潟		689	517,677	752
福井		8,999	5,357,760	595
長野		168	188,460	1,122
岐阜		1,427	1,406,796	986
愛知		5,439	4,080,192	750
三重		331	432,678	1,309
大阪		2,970	1,998,290	673
兵庫		30	49,680	1,656
和歌山		1,079	359,913	334
鳥取		351	296,135	843
島根		953	771,190	809
広島		9	10,530	1,170
山口		547	133,950	245
香川		1,542	926,694	601
愛媛		16	18,144	1,134
福岡		1,470	1,616,900	1,100
長崎		337	470,394	1,396
熊本		460	61,128	133

塩蔵加工

品名	産地	数量(kg)	金額(税込)	平均単価
---	合計	---	---	---
---	---	52,416	44,693,728	853
塩蔵加工	合計	531,227	654,801,681	1,233
総合計		1,835,421	1,795,089,384	978