

市場月報

平成
30

10

○ 青果部

- 1 種別取扱高 本月の概要
- 2 種別日別取扱高
- 3 委託・買付別種別取扱高
- 4 県内・県外別種別取扱高
- 5 都道府県別種別取扱高
- 6 品目別取扱数量順位表
- 7 品目別取扱金額順位表
- 8～ 品目産地別取扱高

浜松市中央卸売市場

1 種別取扱高

数量=kg
金額=円(税込)

種別	本月取扱高					一日平均取扱高	
	数量		金額		平均単価	数量	金額
野菜	6,977,254	70.8 %	1,791,948,182	64.8 %	257	303,359	77,910,790
果実	2,664,443	27.0 %	930,341,679	33.6 %	349	115,845	40,449,638
その他	205,308	2.2 %	40,151,566	1.6 %	196	8,926	1,745,721
合計	9,847,004	100 %	2,762,441,427	100 %	281	428,131	120,106,149

種別	前月取扱高及び対比			
	数量		金額	
野菜	6,379,717	109.4 %	1,730,257,761	103.6 %
果実	2,295,659	116.1 %	967,485,897	96.2 %
その他	181,370	113.2 %	31,129,246	129.0 %
合計	8,856,746	111.2 %	2,728,872,904	101.2 %

種別	前年同期取扱高及び対比			
	数量		金額	
野菜	7,979,133	87.4 %	1,474,130,913	121.6 %
果実	2,615,245	101.9 %	850,390,668	109.4 %
その他	203,016	101.1 %	36,026,256	111.5 %
合計	10,797,394	91.2 %	2,360,547,837	117.0 %

本月の概要

- 1 開市日数 23 日
- 2 最高入荷日 10月9日 537,846 kg 4 最高売上日 10月9日 166,016,718 円
- 3 最低入荷日 10月31日 231,252 kg 5 最低売上日 10月31日 62,341,297 円

編集方法

この市場月報は、浜松市中央卸売市場において、当該月中に取引された生鮮食料品(青果部・水産物部)に関し、卸売業者が浜松市中央卸売市場業務条例等の定めるところにより提出した各種報告書に基づいて作成しました。

- 単位 kg・円(税込)にて表示してあります。
- 平均単価 有効桁において、単純平均値を用いています。
- 産地 原則として、原産地を採用していますが、一部当該出荷者の属する都道府県別(属人主義)による産地表示となっている場合があります。
- 端数処理 単位未満の数値を処理してあるため、合計と一致しない場合があります。
- お問い合わせ 浜松市中央卸売市場 053-427-7406

2 種別日別取扱高

数量=kg
金額=円(税込)

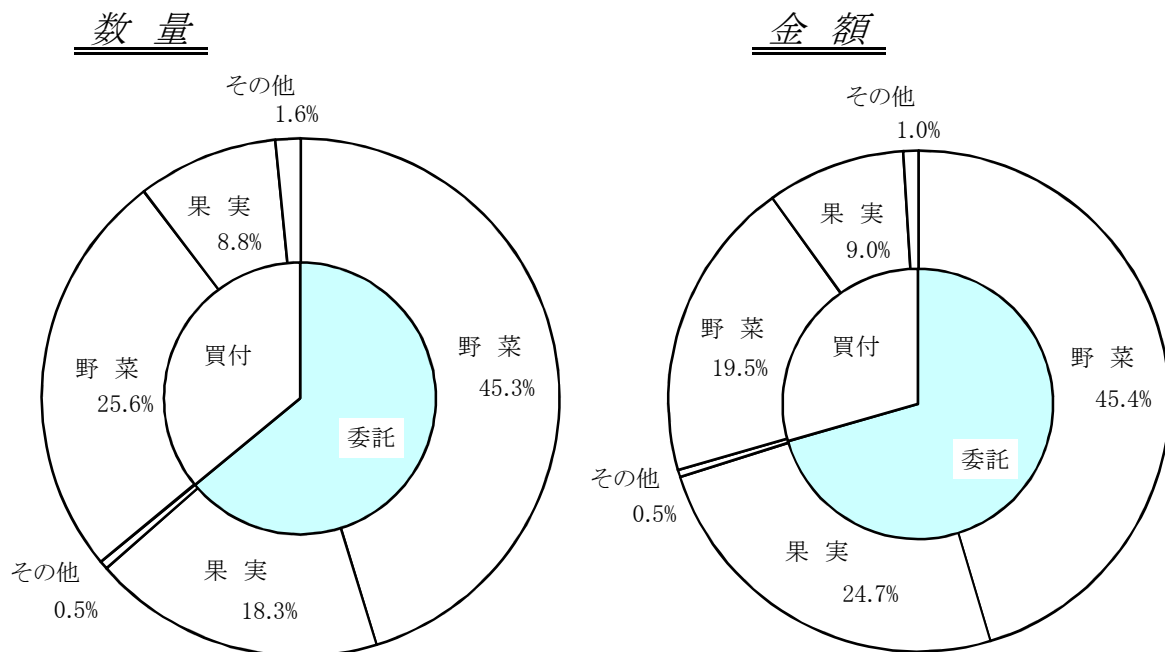
		野 菜		果 実		そ の 他	
日	曜日	数 量	金 額	数 量	金 額	数 量	金 額
10月1日	月	333,448	87,521,857	103,684	40,609,085	8,339	1,105,327
10月2日	火	242,441	65,448,006	113,394	44,026,666	9,210	2,223,789
10月3日	水						
10月4日	木	356,124	96,318,007	112,019	42,736,319	10,074	1,807,363
10月5日	金	316,709	79,465,077	118,563	50,062,913	6,958	1,433,630
10月6日	土	354,797	95,011,655	153,080	57,525,236	8,075	1,434,056
10月7日	日						
10月8日	月						
10月9日	火	380,872	108,959,789	140,735	54,354,593	16,239	2,702,336
10月10日	水	289,809	72,225,359	94,749	33,374,954	5,542	914,812
10月11日	木	284,112	70,056,796	111,427	39,680,288	6,939	1,206,050
10月12日	金	285,106	68,378,098	142,018	50,970,479	7,466	1,967,834
10月13日	土	330,078	80,674,097	132,752	44,196,089	6,954	1,370,833
10月14日	日						
10月15日	月	320,907	81,162,100	109,936	38,821,917	10,710	1,810,465
10月16日	火	305,333	74,620,587	106,681	37,252,836	8,270	1,875,197
10月17日	水						
10月18日	木	347,258	84,152,908	129,292	42,577,840	17,732	3,015,028
10月19日	金	254,152	65,694,661	117,706	42,026,220	7,010	1,636,531
10月20日	土	284,753	77,667,343	138,877	46,564,907	6,621	1,267,209
10月21日	日						
10月22日	月	307,372	82,259,920	91,461	30,422,271	10,847	1,912,900
10月23日	火	283,701	75,995,967	130,321	41,523,229	9,143	2,066,507
10月24日	水						
10月25日	木	335,700	85,280,361	125,768	37,446,663	11,153	2,112,394
10月26日	金	285,018	72,947,680	140,708	45,695,941	7,044	1,676,658
10月27日	土	316,854	73,771,425	133,180	41,117,312	7,048	1,730,731
10月28日	日						
10月29日	月	322,323	83,443,184	71,879	23,462,848	10,194	2,013,245
10月30日	火	257,954	65,056,373	104,076	30,609,841	7,055	1,647,538
10月31日	水	182,432	45,836,932	42,135	15,283,232	6,685	1,221,133

3 委託・買付別種別取扱高

数量=kg
金額=円(税込)

種別	項目	委託	%	買付	%	合計	%
野菜	数量	4,455,982	63.8	2,521,272	36.2	6,977,254	100
	金額	1,253,517,864	69.9	538,430,318	30.1	1,791,948,182	100
果実	数量	1,798,225	67.4	866,218	32.6	2,664,443	100
	金額	683,085,829	73.4	247,255,850	26.6	930,341,679	100
その他	数量	52,292	25.4	153,016	74.6	205,308	100
	金額	12,950,227	32.2	27,201,339	67.8	40,151,566	100
合計	数量	6,306,499	64.0	3,540,505	36.0	9,847,004	100
	金額	1,949,553,920	70.5	812,887,507	29.5	2,762,441,427	100

委託・買付取扱高比率グラフ



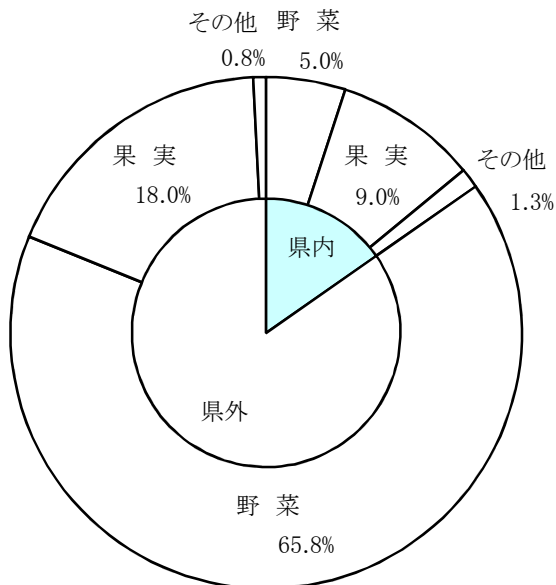
4 県内・県外別種別取扱高

数量=kg
金額=円(税込)

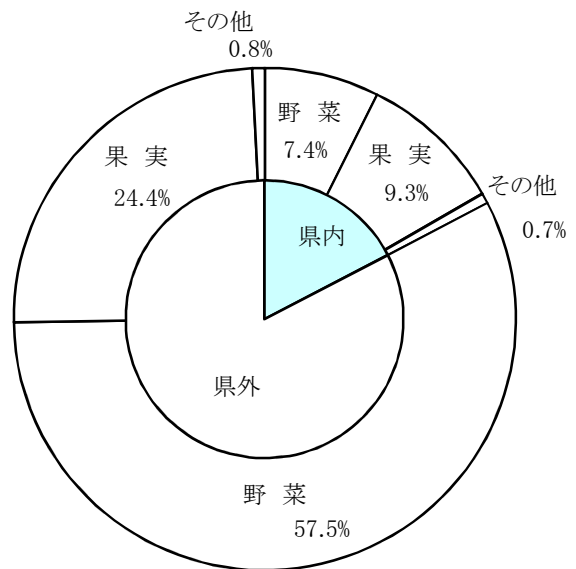
種別	項目	県内	%	県外	%	合計	%
野菜	数量	493,665	7.0	6,483,589	93.0	6,977,254	100
	金額	204,219,793	11.3	1,587,728,389	88.7	1,791,948,182	100
果実	数量	887,769	33.3	1,776,674	66.7	2,664,443	100
	金額	256,545,649	27.5	673,796,030	72.5	930,341,679	100
その他	数量	124,417	60.6	80,890	39.4	205,308	100
	金額	18,234,042	45.4	21,917,524	54.6	40,151,566	100
合計	数量	1,505,851	15.2	8,341,153	84.8	9,847,004	100
	金額	478,999,484	17.3	2,283,441,943	82.7	2,762,441,427	100

県内・県外取扱高比率グラフ

数量



金額



5 都道府県別種別取扱高

数量=kg
金額=円(税込)

県名	野 菜		果 実		そ の 他		合 計	
	数量	金額	数量	金額	数量	金額	数量	金額
浜松市内	393,373	143,431,125	677,250	176,518,447	7,222	5,300,616	1,077,845	325,250,188
静岡県(浜松市以外)	100,292	60,788,668	210,519	80,027,202	117,195	12,933,426	428,007	153,749,296
北海道	2,614,103	464,833,659	7,600	3,315,762	1,209	1,211,220	2,622,913	469,360,641
青 森	292,981	69,748,047	288,494	87,690,717	1,530	486,476	583,005	157,925,240
岩 手	1,050	666,414					1,050	666,414
宮 城	130	92,664					130	92,664
秋 田	1,929	1,283,729	61,190	16,072,992	648	129,060	63,767	17,485,781
山 形	1,046	526,824	9,776	3,004,149			10,823	3,530,973
福 島	62,497	28,257,843	20,830	5,236,920	61	37,476	83,387	33,532,239
茨 城	888,853	218,588,656	16,567	5,724,755			905,420	224,313,411
栃 木	3,998	3,686,519	5,827	1,979,266			9,825	5,665,785
群 馬	763,779	216,400,567	472	120,312	15	648	764,266	216,521,527
埼 玉	1,390	723,168			96	34,989	1,486	758,157
千 葉	65,338	20,800,545	12	14,904	46	30,628	65,396	20,846,077
東 京	744	1,774,539			81	95,295	825	1,869,834
神奈川	451	246,672					451	246,672
新 潟	105,309	28,079,770	22,245	6,539,400	998	952,160	128,552	35,571,330
富 山	480	358,452					480	358,452
石 川	161	125,172			35	14,860	196	140,032
福 井	50	24,300					50	24,300
山 梨	217,092	27,433,334	30,396	25,172,619	90	161,298	247,578	52,767,251
長 野	1,037,863	241,596,310	465,488	309,068,081	407	185,640	1,503,758	550,850,031
岐 阜	6,694	5,950,510	176	124,394	37,228	5,390,713	44,098	11,465,617
愛 知	229,092	143,691,289	42,889	9,288,652	7,622	2,681,133	279,603	155,661,074
三 重	969	877,662	103,085	24,448,931	0	3,888	104,055	25,330,481
滋 賀	3,245	3,260,033					3,245	3,260,033
京 都	76	279,482					76	279,482
大 阪	1,375	784,188			1	7,776	1,376	791,964
兵 庫	279	242,352			99	85,454	378	327,806
奈 良			10,103	2,343,708			10,103	2,343,708
和歌山	1	648	32,477	7,986,308			32,478	7,986,956
鳥 取			410	129,168			410	129,168
島 根			120	67,824	60	172,800	180	240,624
岡 山	423	576,369					423	576,369
広 島	5,491	2,879,333					5,491	2,879,333
山 口	320	69,660					320	69,660
徳 島	455	483,491					455	483,491
愛 媛	6,196	3,252,698	88	80,676	56	46,008	6,340	3,379,382
高 知	35,224	34,613,017	206	93,960			35,430	34,706,977
福 岡	4,829	4,440,582			13	158,760	4,842	4,599,342
佐 賀	835	820,368					835	820,368
長 崎	36	29,160			4,612	1,750,601	4,648	1,779,761
熊 本	5,700	4,537,166	13,872	2,161,296			19,572	6,698,462
大 分	15	22,140					15	22,140
宮 崎	7,881	4,419,380	230	125,215	1,528	1,749,251	9,638	6,293,846
鹿児島	18,361	6,692,760			483	358,560	18,844	7,051,320
沖 縄	1	6,361					1	6,361
豪 州	1,859	1,972,616	35,488	9,392,523			37,348	11,365,139
カナダ	102	611,280	94	62,208			196	673,488
中 国	56,690	14,121,323	230	86,724	15,550	3,486,249	72,470	17,694,296
エクアドル	4	2,808	7,660	1,412,715			7,664	1,415,523
スペイン	3	5,508					3	5,508
韓 国	3,445	1,979,208	70	138,672			3,515	2,117,880
メキシコ	2,330	2,454,488	29,687	15,502,150			32,016	17,956,638
マレーシア	1	3,240					1	3,240
オランダ	2,629	2,365,356	20	36,288			2,649	2,401,644
N Z	572	495,551	63,969	32,775,084	2,988	805,162	67,529	34,075,797
比 国	484	367,804	431,184	76,783,529	4,106	753,418	435,774	77,904,751
タ イ	3,498	2,465,162	91	41,774	95	41,688	3,685	2,548,624
台 湾	61	144,504					61	144,504
米 国	1,529	6,132,672	27,448	15,575,672	442	236,115	29,420	21,944,459
その他	23,639	11,431,036	48,181	11,198,682	792	850,198	72,612	23,479,916
合計	6,977,254	1,791,948,182	2,664,443	930,341,679	205,308	40,151,566	9,847,004	2,762,441,427

6 品目別取扱数量順位表

数量=kg

野 菜				果 実			
順位	品 目	数 量	%	順位	品 目	数 量	%
1	キャベツ	968,117	13.8	1	早生温州みかん	880,534	33.0
2	たまねぎ	871,531	12.4	2	バナナ	374,087	14.0
3	だいこん	731,500	10.4	3	その他りんご類	363,398	13.6
4	はくさい	630,048	9.0	4	次郎	131,280	4.9
5	にんじん	459,270	6.5	5	ふじ	127,474	4.7
6	きゅうり	449,715	6.4	6	その他なし類	120,245	4.5
7	トマト	351,860	5.0	7	その他ぶどう類	91,413	3.4
8	男爵	232,140	3.3	8	キウイフルーツ	76,849	2.8
9	レタス	231,619	3.3	9	パインアップル	64,060	2.4
10	かぼちゃ	202,598	2.9	10	つがる	56,720	2.1
11	メークイン	187,380	2.6	11	巨峰	54,019	2.0
12	白ねぎ	159,650	2.2	12	その他かき類	45,655	1.7
13	かんしょ	157,998	2.2	13	バレンシアオレンジ	45,361	1.7
14	ブロッコリー	111,434	1.5	14	アボガド	29,010	1.0
15	えのきだけ	108,763	1.5	15	ピオーネ	24,743	0.9
16	しめじ	87,319	1.2	16	アールスメロン	23,888	0.8
17	ミニトマト	84,507	1.2	17	レモン	21,362	0.8
18	ピーマン	81,902	1.1	18	グレープフルーツ	20,396	0.7
19	なす	77,190	1.1	19	ハネジュウメロン	18,620	0.6
20	ごぼう	75,690	1.0	20	西洋なし	18,325	0.6
そ の 他		717,024	11.4	そ の 他		77,003	3.8
合 計		6,977,254	100.0	合 計		2,664,443	100.0

7 品目別取扱金額順位表

単位＝円(税込)

野 菜				果 実			
順位	品 目	金 額	%	順位	品 目	金 額	%
1	きゅうり	194,395,124	10.8	1	早生温州みかん	219,234,154	23.5
2	トマト	142,790,463	7.9	2	その他ぶどう類	139,707,554	15.0
3	にんじん	106,174,638	5.9	3	その他りんご類	108,869,234	11.7
4	キャベツ	94,480,930	5.2	4	バナナ	63,713,877	6.8
5	たまねぎ	85,437,687	4.7	5	巨峰	62,974,800	6.7
6	だいこん	79,066,831	4.4	6	ふじ	41,481,837	4.4
7	ミニトマト	77,107,946	4.3	7	キウイフルーツ	38,929,614	4.1
8	白ねぎ	73,322,298	4.0	8	その他なし類	38,623,444	4.1
9	はくさい	70,222,410	3.9	9	次郎	32,762,433	3.5
10	ブロッコリー	55,291,409	3.0	10	ピオーネ	27,817,074	2.9
11	しめじ	54,445,874	3.0	11	アールスメロン	26,256,636	2.8
12	かぼちゃ	51,721,511	2.8	12	つがる	15,703,470	1.6
13	ほうれんそう	47,640,254	2.6	13	アボガド	14,461,541	1.5
14	レタス	47,595,070	2.6	14	パインアップル	14,032,173	1.5
15	ピーマン	47,182,903	2.6	15	バレンシアオレンジ	11,442,362	1.2
16	なす	38,317,946	2.1	16	その他かき類	10,913,139	1.1
17	その他きのこ類	37,244,706	2.0	17	レモン	7,592,343	0.8
18	れんこん	31,532,964	1.7	18	その他いちご類	7,154,193	0.7
19	えのきだけ	31,426,861	1.7	19	西洋なし	6,370,768	0.6
20	かんしょ	30,217,273	1.6	20	紅ほっぺ	6,276,247	0.6
そ の 他		396,333,084	23.2	そ の 他		36,024,786	4.9
合 計		1,791,948,182	100.0	合 計		930,341,679	100.0

8 品目別産地別取扱高

野菜

品名	産地	数量(kg)	金額(税込)	平均単価
だいこん	浜松市内	197,985	20,146,730	102
	静岡県(浜松市以外)	4,185	412,020	98
	北海道	258,760	29,788,883	115
	青 森	185,090	19,177,236	104
	新 潟	85,480	9,541,962	112
	---- 合 計 ----		731,500	79,066,831
かぶ	浜松市内	523	76,582	146
	青 森	223	69,336	311
	千 葉	14,436	2,900,820	201
	---- 合 計 ----		15,182	3,046,738
にんじん	北海道	408,740	98,329,248	241
	青 森	20,000	4,464,720	223
	千 葉	10	37,206	3,684
	中 国	29,820	3,142,044	105
	その他	700	201,420	288
	---- 合 計 ----		459,270	106,174,638
ごぼう	浜松市内	1,321	477,964	362
	静岡県(浜松市以外)	132	101,172	767
	北海道	30,680	8,967,969	292
	青 森	23,596	10,473,650	444
	茨 城	13,156	3,475,325	264
	群 馬	310	41,904	135
	千 葉	170	47,682	280
	愛 知	80	66,096	826
	宮 崎	100	48,600	486
	中 国	5,450	880,092	161
	その他	695	236,865	341
	---- 合 計 ----		75,690	24,817,319
れんこん	茨 城	66,768	31,498,404	472
	千 葉	80	34,560	432
	---- 合 計 ----		66,848	31,532,964
その他根菜類	長 野	180	82,296	457
	愛 知	251	475,848	1,900

野菜

品名	産地	数量(kg)	金額(税込)	平均単価
その他根菜類	オランダ	35	47,520	1,358
-----	合計 -----	466	605,664	1,301
はくさい	北海道	14,200	2,127,924	150
	茨城	42,774	3,996,324	93
	長野	573,074	64,098,162	112
-----	合計 -----	630,048	70,222,410	111
つけな	浜松市内	66	34,624	521
-----	合計 -----	66	34,624	521
こまつな	浜松市内	43,549	21,792,004	500
	静岡県(浜松市以外)	3,184	1,553,040	488
	茨城	5,199	2,605,088	501
-----	合計 -----	51,932	25,950,132	500
キャベツ	浜松市内	4,725	470,880	100
	静岡県(浜松市以外)	1,250	173,826	139
	北海道	73,887	5,838,634	79
	茨城	352,955	36,862,884	104
	群馬	317,945	29,103,948	92
	山梨	193,970	18,973,494	98
	長野	22,385	2,922,264	131
	愛知	1,000	135,000	135
-----	合計 -----	968,117	94,480,930	98
グリーンボール	茨城	1,560	159,192	102
-----	合計 -----	1,560	159,192	102
ほうれんそう	浜松市内	7,119	5,075,360	713
	静岡県(浜松市以外)	378	466,128	1,234
	北海道	5,256	5,214,672	992
	茨城	19,950	14,289,464	716
	栃木	2,490	2,088,442	839
	群馬	1,440	1,089,574	757
	長野	14,009	12,474,752	890
	岐阜	6,257	5,413,230	865
	その他	2,180	1,528,632	701
-----	合計 -----	59,080	47,640,254	806

野菜

品名	産地	数量(kg)	金額(税込)	平均単価
青ねぎ	浜松市内	14,387	21,781,154	1,514
	静岡県(浜松市以外)	4,134	5,290,423	1,280
	青 森	60	102,708	1,712
	長 野	1,074	1,097,064	1,021
	高 知	72	171,072	2,376
----	合 計	19,727	28,442,421	1,442
白ねぎ	浜松市内	20	4,320	216
	北海道	5,785	2,754,806	476
	青 森	26,355	13,698,828	520
	宮 城	130	92,664	713
	秋 田	700	358,884	513
	山 形	120	66,744	556
	茨 城	39,815	19,717,720	495
	栃 木	76	51,192	674
	群 馬	14,895	4,990,086	335
	東 京	150	42,120	281
	新 潟	75	45,360	605
	長 野	54,535	25,778,814	473
	大 阪	145	38,340	264
	鹿児島	45	12,636	281
	中 国	10,845	2,894,400	267
その他	5,959	2,775,384	466	
----	合 計	159,650	73,322,298	459
わけぎ	浜松市内	208	79,704	384
	千 葉	1,513	1,558,408	1,030
----	合 計	1,720	1,638,112	952
ふき	愛 知	984	374,544	381
	----	合 計	984	374,544
うど	茨 城	16	17,712	1,107
	栃 木	20	24,732	1,237
----	合 計	36	42,444	1,179
みつば	浜松市内	2,593	2,231,766	861
	静岡県(浜松市以外)	2,643	1,941,570	735
	愛 知	45	32,508	722
----	合 計	5,281	4,205,844	796
しゅんぎく	浜松市内	752	659,772	877

野菜

品名	産地	数量(kg)	金額(税込)	平均単価
しゅんぎく	北海道	341	417,258	1,225
	青 森	173	195,372	1,129
	岩 手	30	41,040	1,368
	茨 城	667	677,516	1,016
	栃 木	96	115,344	1,202
	千 葉	129	121,608	943
	長 野	400	503,712	1,261
	岐 阜	128	154,548	1,207
	その他	87	148,824	1,711
―― 合 計	――	2,802	3,034,994	1,083
にら	浜松市内	5	540	108
	静岡県(浜松市以外)	260	384,696	1,480
	栃 木	776	812,430	1,047
	岡 山	3	12,312	4,925
	高 知	12,550	15,881,562	1,265
―― 合 計	――	13,594	17,091,540	1,257
セルリー	浜松市内	209	270,494	1,294
	長 野	19,870	5,273,348	265
	オランダ	10	7,560	756
―― 合 計	――	20,089	5,551,402	276
アスパラガス	静岡県(浜松市以外)	5	5,508	1,080
	栃 木	516	533,025	1,033
	長 野	436	482,983	1,109
	佐 賀	835	820,368	982
	熊 本	160	152,550	953
	豪 州	1,855	1,963,436	1,059
	メキシコ	2,330	2,454,488	1,054
	その他	527	528,632	1,003
―― 合 計	――	6,663	6,940,990	1,042
カリフラワー	浜松市内	246	56,484	230
	北海道	324	105,516	326
	茨 城	5,256	1,251,018	238
	長 野	3,420	1,234,179	361
―― 合 計	――	9,246	2,647,197	286
ブロッコリー	浜松市内	80	29,484	369
	静岡県(浜松市以外)	825	239,651	290
	北海道	71,508	36,292,878	508
	茨 城	240	104,111	434
	群 馬	6,100	2,070,661	339

野菜

品名	産地	数量(kg)	金額(税込)	平均単価
ブロッコリー	千 葉	28	8,553	305
	長 野	19,893	12,220,151	614
	愛 知	12,760	4,325,920	339
	―― 合 計 ―――	111,434	55,291,409	496
レタス	浜松市内	18	6,912	384
	茨 城	120,362	26,299,350	219
	群 馬	13,520	2,091,852	155
	山 梨	500	113,670	227
	長 野	96,000	18,534,916	193
	愛 知	1,219	548,370	450
	―― 合 計 ―――	231,619	47,595,070	205
その他レタス	浜松市内	854	187,596	220
	静岡県(浜松市以外)	40	11,880	297
	茨 城	13,313	4,655,016	350
	長 野	32,780	9,454,222	288
	―― 合 計 ―――	46,987	14,308,714	305
サラダ菜	浜松市内	1,796	1,054,188	587
	静岡県(浜松市以外)	1,404	813,240	579
	千 葉	641	349,056	545
	愛 知	80	45,252	566
	―― 合 計 ―――	3,921	2,261,736	577
パセリ	浜松市内	336	562,734	1,676
	静岡県(浜松市以外)	160	234,360	1,465
	長 野	2,412	4,761,341	1,974
	―― 合 計 ―――	2,908	5,558,435	1,912
チンゲンサイ	浜松市内	16,676	8,204,598	492
	静岡県(浜松市以外)	6,295	3,091,176	491
	長 野	180	44,010	245
	愛 知	4	5,616	1,404
	―― 合 計 ―――	23,155	11,345,400	490
タアサイ	静岡県(浜松市以外)	226	87,264	386
―― 合 計 ―――	226	87,264	386	
その他葉茎菜類	浜松市内	2,374	1,049,857	442

野菜

品名	産地	数量(kg)	金額(税込)	平均単価	
その他葉茎菜類	静岡県(浜松市以外)	11,080	4,021,272	363	
	福 島	2,108	968,652	460	
	茨 城	16,950	10,181,522	601	
	千 葉	449	544,050	1,212	
	東 京	20	89,424	4,516	
	長 野	6,381	2,158,919	338	
	岐 阜	36	55,080	1,530	
	愛 知	40	72,144	1,813	
	大 阪	870	357,048	410	
	岡 山	4	2,808	802	
	広 島	185	162,000	878	
	豪 州	1	864	864	
	中 国	743	310,119	418	
	エクアドル	4	2,808	702	
	オランダ	66	79,542	1,202	
	N Z	21	26,784	1,275	
	米 国	369	279,828	758	
	---- 合 計 ----		41,699	20,362,721	488
	きゅうり	浜松市内	6,090	2,227,932	366
山 形		748	238,032	318	
福 島		59,292	26,813,991	452	
茨 城		720	192,348	267	
群 馬		355,807	154,090,098	433	
埼 玉		1,390	717,066	516	
千 葉		200	79,488	397	
山 梨		310	101,520	327	
長 野		80	16,200	203	
愛 知		15,320	5,455,296	356	
宮 崎		890	392,796	441	
その他		8,868	4,070,357	459	
---- 合 計 ----			449,715	194,395,124	432
かぼちゃ		浜松市内	84	4,104	49
	北海道	197,276	49,976,447	253	
	群 馬	480	77,976	162	
	長 野	858	544,968	635	
	宮 崎	80	80,568	1,007	
	韓 国	1,660	380,376	229	
	米 国	10	12,960	1,296	
	その他	2,150	644,112	300	
	---- 合 計 ----		202,598	51,721,511	255
なす	浜松市内	30	2,268	76	
	静岡県(浜松市以外)	60	61,985	1,033	
	茨 城	250	103,950	416	
	群 馬	15,315	5,889,887	385	
	山 梨	21,537	7,842,074	364	

野菜

品名	産地	数量(kg)	金額(税込)	平均単価
なす	愛知	22,154	12,915,890	583
	高知	11,748	7,210,350	614
	福岡	3,916	2,773,548	708
	熊本	2,180	1,517,994	696
	----- 合計 -----	77,190	38,317,946	496
こなす	浜松市内	95	18,683	197
	高知	4	8,856	2,214
	----- 合計 -----	99	27,539	278
トマト	浜松市内	6,314	4,558,910	722
	静岡県(浜松市以外)	9,624	4,781,419	497
	北海道	173,351	59,691,708	344
	青森	280	112,320	401
	茨城	1,505	697,432	463
	群馬	35,966	15,769,109	438
	千葉	368	255,312	694
	石川	156	119,232	764
	山梨	560	240,300	429
	愛知	122,557	55,729,935	455
	熊本	896	655,290	732
	その他	284	179,496	632
----- 合計 -----	351,860	142,790,463	406	
ミニトマト	浜松市内	12,596	11,224,062	891
	静岡県(浜松市以外)	4,120	3,914,684	950
	北海道	11,730	10,421,892	888
	青森	4,771	4,558,028	955
	茨城	3,243	1,893,381	584
	千葉	317	292,118	922
	長野	4	12,420	3,105
	愛知	47,316	44,422,725	939
	熊本	411	368,636	897
	----- 合計 -----	84,507	77,107,946	912
ピーマン	青森	1,297	578,988	447
	岩手	1,020	600,534	589
	福島	375	213,300	569
	茨城	71,452	39,068,784	547
	長野	90	58,320	648
	高知	333	288,036	865
	宮崎	2,804	2,402,416	857
	鹿児島	207	143,100	692
	韓国	1,785	1,598,832	896
	オランダ	1,995	1,772,274	888
	NZ	545	458,319	841

野菜

品名	産地	数量(kg)	金額(税込)	平均単価	
----	合計	----	81,902	47,182,903	576
ししとうがらし	浜松市内	224	198,583	885	
	静岡県(浜松市以外)	16	14,904	955	
	茨城	267	398,196	1,491	
	千葉	3	16,848	5,616	
	愛知	23	17,926	766	
	高知	653	1,832,758	2,807	
	----	合計	----	1,186	2,479,215
とうもろこし	北海道	120	8,424	70	
	----	合計	----	120	8,424
オクラ	浜松市内	111	82,659	743	
	山梨	200	147,870	739	
	高知	84	155,520	1,851	
	長崎	36	29,160	810	
	鹿児島	304	368,064	1,211	
	比国	484	367,804	760	
	タイ	3,276	2,223,936	679	
	----	合計	----	4,495	3,375,013
とうがん	浜松市内	4,987	243,162	49	
	静岡県(浜松市以外)	1,340	167,184	125	
	----	合計	----	6,327	410,346
その他果菜類	静岡県(浜松市以外)	200	54,026	270	
	福島	720	229,716	319	
	熊本	30	22,248	742	
	宮崎	96	63,504	662	
	鹿児島	1,503	1,119,852	745	
	その他	57	35,964	631	
----	合計	----	2,606	1,525,310	585
いんげん	浜松市内	183	229,982	1,257	
	静岡県(浜松市以外)	13	8,919	681	
	北海道	988	1,513,404	1,532	
	山梨	10	10,151	1,069	
	長野	232	514,080	2,216	
	福岡	828	1,373,868	1,659	
	熊本	204	249,696	1,224	
	鹿児島	2,332	3,057,912	1,311	

野菜

品名	産地	数量(kg)	金額(税込)	平均単価	
----	合計	----	4,790	6,958,012	1,453
さやえんどう	北海道	518	1,761,091	3,400	
	青森	35	115,452	3,299	
	愛知	10	15,552	1,555	
	鹿児島	410	1,010,988	2,466	
	その他	448	567,918	1,269	
----	合計	----	1,421	3,471,001	2,444
ピース	岐阜	9	19,440	2,160	
	----	合計	----	9	19,440
えだまめ	浜松市内	12	16,631	1,341	
	静岡県(浜松市以外)	1,847	1,840,914	997	
	秋田	1,211	876,657	724	
	山形	155	153,846	993	
	群馬	40	41,580	1,040	
	岐阜	94	116,640	1,246	
----	合計	----	3,359	3,046,268	907
その他豆科野菜類	浜松市内	85	82,944	976	
	静岡県(浜松市以外)	79	82,944	1,050	
	中国	250	116,100	464	
----	合計	----	414	281,988	681
かんしょ	浜松市内	1,263	144,308	114	
	静岡県(浜松市以外)	550	77,220	140	
	茨城	111,930	19,728,563	176	
	千葉	39,135	9,095,598	232	
	徳島	285	133,272	468	
	鹿児島	3,225	850,500	264	
	その他	1,610	187,812	117	
----	合計	----	157,998	30,217,273	191
ばれいしょ	北海道	44,760	4,468,392	100	
	鹿児島	10,310	111,348	11	
----	合計	----	55,070	4,579,740	83
マークイン	北海道	187,380	22,389,966	119	

野菜

品名	産地	数量(kg)	金額(税込)	平均単価
----	合計	187,380	22,389,966	119
男爵	北海道	232,140	28,466,748	123
----	合計	232,140	28,466,748	123
さといも	浜松市内	32,128	11,535,377	359
	静岡県(浜松市以外)	17,799	6,387,383	359
	千葉	1,350	277,992	206
	福井	50	24,300	486
	愛媛	6,076	3,081,302	507
	宮崎	3,881	1,404,604	362
----	合計	61,284	22,710,958	371
セレバス	浜松市内	322	117,774	366
	千葉	573	116,640	204
----	合計	895	234,414	262
ながいも	北海道	24,570	9,891,072	403
	青森	29,441	12,285,678	417
----	合計	54,011	22,176,750	411
やまのいも	浜松市内	190	98,604	519
	静岡県(浜松市以外)	803	1,111,611	1,385
	群馬	1,860	1,058,508	569
	千葉	4,352	2,890,404	664
----	合計	7,205	5,159,127	716
たまねぎ	北海道	871,025	85,253,439	98
	米国	506	184,248	364
----	合計	871,531	85,437,687	98
にんにく	浜松市内	3	648	216
	静岡県(浜松市以外)	15	38,880	2,592
	北海道	410	639,900	1,561
	青森	1,599	3,623,356	2,267
	千葉	332	789,480	2,378
	中国	6,734	1,714,763	255
	スペイン	3	5,508	2,040
----	合計	9,095	6,812,535	749

野菜

品名	産地	数量(kg)	金額(税込)	平均単価	
エシヤレット	浜松市内	509	628,128	1,234	
	静岡県(浜松市以外)	123	199,908	1,631	
	茨城	40	65,232	1,643	
	オランダ	73	73,980	1,013	
----	合計	----	744	967,248	1,300
ゆりね	北海道	175	216,540	1,237	
	----	合計	----	175	216,540
わさび	静岡県(浜松市以外)	57	619,920	10,857	
	----	合計	----	57	619,920
しょうが	浜松市内	50	26,460	529	
	千葉	1,121	1,058,508	944	
	山口	320	69,120	216	
	愛媛	108	72,576	672	
	高知	9,294	8,112,455	873	
	熊本	1,819	1,570,752	863	
	中国	2,192	830,745	379	
	----	合計	----	14,904	11,740,616
め類	浜松市内	128	190,080	1,485	
	静岡県(浜松市以外)	2	25,920	12,960	
	岐阜	53	40,360	756	
	愛知	10	531,958	51,397	
	広島	14	141,372	10,395	
	福岡	64	176,310	2,744	
	----	合計	----	272	1,106,000
かいわれ	静岡県(浜松市以外)	7,890	4,547,411	576	
	神奈川	442	238,680	540	
	広島	452	241,704	535	
	----	合計	----	8,784	5,027,795
しそ	愛知	78	617,760	7,956	
	広島	4	50,490	11,880	
	----	合計	----	82	668,250
おおば	愛知	3,265	12,649,554	3,874	

野菜

品名	産地	数量(kg)	金額(税込)	平均単価
おおば	福 岡	12	103,680	8,640
----	合 計	3,277	12,753,234	3,891
みょうが	浜松市内	0	1,036	2,590
	東 京	1	3,240	3,240
	高 知	464	907,848	1,957
----	合 計	465	912,124	1,960
その他香辛つま物	浜松市内	309	707,205	2,286
	静岡県(浜松市以外)	484	430,249	888
	北海道	180	296,848	1,648
	青 森	16	62,467	3,979
	秋 田	18	48,188	2,648
	山 形	23	68,202	2,927
	福 島	2	32,184	17,980
	茨 城	79	187,725	2,380
	栃 木	24	61,354	2,535
	群 馬	101	85,384	845
	埼 玉	0	6,102	43,586
	千 葉	64	129,114	2,018
	東 京	573	1,639,755	2,859
	神奈川	9	7,992	859
	新 潟	2	8,640	5,400
	石 川	5	5,940	1,188
	山 梨	1	2,700	5,400
	長 野	53	133,918	2,550
	岐 阜	18	121,083	6,738
	愛 知	624	3,719,309	5,963
	三 重	1	16,686	13,456
	滋 賀	16	13,553	874
	京 都	22	104,522	4,698
	大 阪	360	388,800	1,080
	和歌山	1	648	1,296
	岡 山	10	29,116	2,843
	広 島	4,187	1,510,541	361
	山 口	0	540	2,700
	徳 島	28	94,583	3,426
	高 知	23	44,560	1,980
	福 岡	8	13,176	1,578
	大 分	7	12,528	1,910
	宮 崎	30	26,892	896
	鹿児島	25	18,360	734
	沖 縄	1	6,361	6,425
	豪 州	4	8,316	2,248
	中 国	245	151,200	618
	マレーシア	1	3,240	3,240
	N Z	6	10,448	1,721
	タ イ	222	241,226	1,084
	台 湾	61	144,504	2,369
	米 国	5	24,300	5,283

野菜

品名	産地	数量(kg)	金額(税込)	平均単価
その他香辛つま物	その他	7	17,820	2,546
----	合計	7,853	10,636,279	1,354
生しいたけ	浜松市内	1,881	792,072	421
	静岡県(浜松市以外)	5,151	6,382,540	1,239
	長野	520	847,497	1,630
	愛知	1,166	1,277,694	1,096
	三重	968	860,976	889
	滋賀	3,229	3,246,480	1,005
	兵庫	279	242,352	869
	広島	650	773,226	1,190
----	合計	13,844	14,422,837	1,042
まつたけ	岩手	0	24,840	62,100
	長野	29	687,420	23,326
	愛知	1	10,800	19,636
	愛媛	12	98,820	8,235
	カナダ	102	611,280	5,970
	中国	394	4,059,720	10,304
	米国	640	5,631,336	8,799
	その他	67	307,800	4,594
----	合計	1,246	11,432,016	9,176
なめこ	静岡県(浜松市以外)	3,955	2,021,484	511
	長野	13,506	7,686,400	569
----	合計	17,461	9,707,884	556
えのきだけ	長野	108,763	31,426,861	289
----	合計	108,763	31,426,861	289
しめじ	浜松市内	16,096	13,162,257	818
	静岡県(浜松市以外)	4,199	3,349,349	798
	新潟	5,498	3,412,017	621
	富山	480	358,452	747
	長野	60,992	33,988,839	557
	京都	54	174,960	3,240
----	合計	87,319	54,445,874	624
その他きのこ類	浜松市内	12,584	11,778,072	936
	静岡県(浜松市以外)	3,457	4,807,826	1,391
	茨城	387	462,399	1,195
	千葉	60	181,656	3,028

野菜

品名	産地	数量(kg)	金額(税込)	平均単価
その他きのこ類	新 潟	13,894	14,924,366	1,074
	長 野	5,707	4,558,254	799
	岡 山	406	532,133	1,310
	---- 合 計 ----	36,495	37,244,706	1,021
ゆず	浜松市内	212	114,722	541
	静岡県(浜松市以外)	801	171,646	214
	徳 島	143	255,636	1,790
	大 分	8	9,612	1,202
---- 合 計 ----	1,164	551,616	474	
ぎんなん	浜松市内	929	807,354	869
	静岡県(浜松市以外)	505	747,165	1,478
	愛 知	91	235,872	2,606
---- 合 計 ----	1,525	1,790,391	1,174	
その他野菜	浜松市内	115	183,361	1,593
	静岡県(浜松市以外)	1,003	115,951	116
	青 森	47	229,908	4,913
	千 葉	8	15,444	2,059
	新 潟	361	147,425	408
	山 梨	5	1,555	324
	岐 阜	99	30,129	306
	愛 知	15	9,720	631
	中 国	18	22,140	1,230
	オランダ	450	384,480	854
---- 合 計 ----	2,121	1,140,113	538	
野菜	合 計	6,977,254	1,791,948,182	257

果実

品名	産地	数量(kg)	金額(税込)	平均単価
早生温州みかん	浜松市内	615,311	152,518,397	248
	静岡県(浜松市以外)	139,047	37,646,154	271
	長野	10,145	2,685,096	265
	三重	103,085	24,448,931	237
	熊本	12,946	1,935,576	150
----	合計	880,534	219,234,154	249
普通温州みかん	浜松市内	5	1,458	292
	----	合計	5	1,458
ぶんたん	高知	18	16,200	900
	----	合計	18	16,200
レモン	浜松市内	805	514,944	640
	静岡県(浜松市以外)	325	231,973	714
	メキシコ	824	692,684	841
	N Z	85	32,400	381
	比国	374	154,483	413
	米国	2,142	858,600	401
	その他	16,807	5,107,259	304
	----	合計	21,362	7,592,343
バレンシアオレンジ	豪州	35,471	9,388,959	265
	N Z	153	43,740	286
	タイ	6	4,838	756
	米国	512	77,241	151
	その他	9,219	1,927,584	209
----	合計	45,361	11,442,362	252
グレープフルーツ	豪州	17	3,564	210
	その他	20,379	3,361,067	165
----	合計	20,396	3,364,631	165
つがる	青森	56,720	15,703,470	277
	----	合計	56,720	15,703,470
ゴールドデンドリシヤス	青森	90	11,664	130
	----	合計	90	11,664

果実

品名	産地	数量(kg)	金額(税込)	平均単価
ジョナゴールド	青 森	420	94,716	226
	山 形	522	119,394	229
	長 野	4,140	1,241,244	300
	---- 合 計 ----	5,082	1,455,354	286
スターキング	青 森	2,480	549,828	222
	---- 合 計 ----	2,480	549,828	222
紅玉	静岡県(浜松市以外)	100	39,960	400
	青 森	810	250,560	309
	長 野	7,853	2,094,444	267
	---- 合 計 ----	8,763	2,384,964	272
千秋	青 森	10,010	2,804,112	280
	山 形	162	37,908	234
	---- 合 計 ----	10,172	2,842,020	279
ふじ	青 森	126,170	41,022,513	325
	山 形	174	40,716	234
	長 野	1,130	418,608	370
	---- 合 計 ----	127,474	41,481,837	325
王林	青 森	120	25,380	212
	長 野	290	86,076	297
	---- 合 計 ----	410	111,456	272
その他りんご類	青 森	91,550	27,135,702	296
	秋 田	61,190	16,072,992	263
	山 形	2,161	530,604	246
	長 野	208,497	65,129,936	312
	---- 合 計 ----	363,398	108,869,234	300
豊水	福 島	6,350	1,477,008	233
	新 潟	1,770	494,154	279
	長 野	3,670	1,087,699	296
	---- 合 計 ----	11,790	3,058,861	259

果実

品名	産地	数量(kg)	金額(税込)	平均単価
二十世紀	静岡県(浜松市以外)	125	38,448	308
----	合計	125	38,448	308
西洋なし	静岡県(浜松市以外)	418	141,901	339
	山形	6,710	2,249,067	335
	長野	11,196	3,979,800	355
----	合計	18,325	6,370,768	348
その他なし類	福島	14,480	3,759,912	260
	茨城	4,670	564,948	121
	栃木	5,815	1,964,362	338
	新潟	20,235	5,943,186	294
	長野	70,785	25,050,563	354
	愛知	3,700	1,158,493	313
	鳥取	410	129,168	315
	島根	90	28,188	313
	高知	60	24,624	410
----	合計	120,245	38,623,444	321
富有	山梨	281	60,480	215
----	合計	281	60,480	215
次郎	浜松市内	48,889	9,121,552	187
	静岡県(浜松市以外)	44,311	15,823,186	357
	愛知	38,080	7,817,695	205
----	合計	131,280	32,762,433	250
平核無	山梨	160	27,648	173
	和歌山	795	149,148	188
----	合計	955	176,796	185
その他かき類	浜松市内	2,107	356,583	169
	群馬	458	102,924	225
	山梨	1,170	249,436	213
	愛知	136	23,328	172
	奈良	10,103	2,343,708	232
	和歌山	31,682	7,837,160	247
----	合計	45,655	10,913,139	239
もも	愛知	65	42,120	648

果実

品名	産地	数量(kg)	金額(税込)	平均単価	
----	合計	----	65	42,120	648
すもも	青森	124	92,772	748	
----	合計	----	124	92,772	748
デラウェア	長野	7	7,128	1,018	
----	合計	----	7	7,128	1,018
巨峰	山梨	1,725	1,414,692	820	
	長野	52,294	61,560,108	1,177	
----	合計	----	54,019	62,974,800	1,166
ピオーネ	静岡県(浜松市以外)	222	160,704	724	
	山梨	2,072	1,685,232	814	
	長野	22,450	25,971,138	1,157	
----	合計	----	24,743	27,817,074	1,124
甲州	山梨	30	9,720	324	
----	合計	----	30	9,720	324
ベリーA	山梨	10	3,240	324	
----	合計	----	10	3,240	324
その他ぶどう類	山梨	16,216	18,328,765	1,130	
	長野	72,042	119,356,749	1,657	
	島根	30	39,636	1,321	
	米国	3,062	1,948,384	636	
	その他	63	34,020	540	
----	合計	----	91,413	139,707,554	1,528
くり	浜松市内	48	25,174	530	
	静岡県(浜松市以外)	975	518,346	532	
	茨城	11,897	5,159,807	434	
	長野	88	23,760	270	
	韓国	70	138,672	1,981	
----	合計	----	13,077	5,865,759	449

果実

品名	産地	数量(kg)	金額(税込)	平均単価
いちじく	浜松市内	530	430,051	811
	静岡県(浜松市以外)	3,822	2,467,656	646
	----- 合計 -----	4,352	2,897,707	666
章姫いちご	浜松市内	360	833,220	2,317
	----- 合計 -----	360	833,220	2,317
紅ほっぺ	浜松市内	1,001	4,285,483	4,282
	静岡県(浜松市以外)	601	1,990,764	3,315
	----- 合計 -----	1,601	6,276,247	3,919
その他いちご類	静岡県(浜松市以外)	2	5,724	2,726
	愛知	31	86,076	2,759
	オランダ	20	36,288	1,814
	米 国	2,030	7,026,105	3,461
	----- 合計 -----	2,083	7,154,193	3,434
アールスメロン	浜松市内	7,367	8,021,052	1,089
	静岡県(浜松市以外)	16,513	18,229,104	1,104
	高 知	8	6,480	810
	----- 合計 -----	23,888	26,256,636	1,099
ハネジュウメロン	米 国	18,620	4,101,752	220
	----- 合計 -----	18,620	4,101,752	220
その他メロン類	静岡県(浜松市以外)	661	405,108	613
	北海道	7,600	3,315,762	436
	新 潟	240	102,060	425
	----- 合計 -----	8,501	3,822,930	450
すいか	愛 知	720	110,484	153
	高 知	120	46,656	389
	熊 本	926	225,720	244
	----- 合計 -----	1,766	382,860	217
バナナ	エクアドル	7,660	1,412,715	184
	比 国	365,472	62,075,758	170
	その他	955	225,404	236

果実

品名	産地	数量(kg)	金額(税込)	平均単価	
----	合計	----	374,087	63,713,877	170
パインアップル	メキシコ	40	8,424	211	
	比国	64,020	14,023,749	219	
----	合計	----	64,060	14,032,173	219
キウイフルーツ	浜松市内	92	32,724	357	
	静岡県(浜松市以外)	3,183	2,277,198	715	
	山梨	8,693	3,380,446	389	
	長野	887	335,232	378	
	岐阜	176	124,394	706	
	愛媛	88	80,676	917	
	NZ	63,731	32,698,944	513	
	----	合計	----	76,849	38,929,614
パパイヤ	宮崎	230	125,215	544	
	比国	750	259,200	346	
	米国	70	75,600	1,080	
----	合計	----	1,050	460,015	438
アボガド	メキシコ	28,585	14,248,781	498	
	比国	425	212,760	501	
----	合計	----	29,010	14,461,541	499
その他熱帯性果実	浜松市内	440	289,520	658	
	栃木	12	14,904	1,242	
	群馬	14	17,388	1,242	
	千葉	12	14,904	1,242	
	愛知	155	48,988	316	
	カナダ	94	62,208	665	
	中国	230	86,724	377	
	メキシコ	2	9,180	4,590	
	比国	143	57,579	404	
	タイ	85	36,936	435	
	米国	557	336,743	605	
	その他	758	543,348	717	
	----	合計	----	2,501	1,518,422
その他の果実	浜松市内	295	88,289	299	
	静岡県(浜松市以外)	215	50,976	237	
	山形	47	26,460	563	
	山梨	40	12,960	324	

果実

品名	産地	数量(kg)	金額(税込)	平均単価
その他の果実	長野	15	40,500	2,700
	愛知	2	1,468	612
	メキシコ	236	543,081	2,306
	米国	455	1,151,247	2,530
----	合計	1,305	1,914,981	1,467
果実	合計	2,664,443	930,341,679	349

その他

品名	産地	数量(kg)	金額(税込)	平均単価
切りぼし大根	北海道	275	826,038	2,999
	青森	27	85,050	3,150
	宮崎	370	1,010,207	2,734
	----- 合計 -----	672	1,921,295	2,859
その他乾燥野菜	静岡県(浜松市以外)	269	738,288	2,743
	長野	1	5,184	3,927
	愛知	13	20,358	1,542
	中国	945	569,160	603
	その他	41	137,826	3,336
----- 合計 -----	1,270	1,470,816	1,158	
野菜びん缶詰	静岡県(浜松市以外)	3	2,916	972
	長野	24	22,356	932
	中国	37	154,990	4,200
----- 合計 -----	64	180,262	2,821	
野菜ジュース	秋田	108	47,520	440
	長野	177	61,322	347
	愛知	60	40,176	670
----- 合計 -----	345	149,018	432	
野菜水煮	北海道	3	1,512	504
	千葉	10	4,968	497
	岐阜	10	7,776	810
	中国	1,834	895,447	488
	その他	170	428,986	2,528
----- 合計 -----	2,026	1,338,689	661	
豆もやし	静岡県(浜松市以外)	111,319	10,720,755	96
	福島	13	2,052	164
	岐阜	37,130	5,344,016	144
----- 合計 -----	148,462	16,066,823	108	
その他加工野菜	浜松市内	245	66,312	270
	北海道	80	32,076	401
	群馬	15	648	43
	新潟	998	952,160	954
	愛知	3,043	639,542	210
	中国	11,000	1,090,584	99
	タイ	95	41,688	439

その他

品名	産地	数量(kg)	金額(税込)	平均単価
その他加工野菜	米 国	230	22,356	97
----- 合計 -----		15,706	2,845,366	181
つけもの	浜松市内	273	84,996	311
	静岡県(浜松市以外)	1,306	407,160	312
	福 島	48	35,424	738
	宮 崎	1,158	739,044	638
	鹿児島	483	358,560	742
----- 合計 -----		3,268	1,625,184	497
その他乾燥果実	山 梨	90	161,298	1,791
	島 根	60	172,800	2,880
----- 合計 -----		150	334,098	2,227
果実びん缶詰	比 国	68	16,172	238
----- 合計 -----		68	16,172	238
果実ジュース	青 森	1,503	401,426	267
	長 野	149	44,398	298
----- 合計 -----		1,652	445,824	270
その他加工果実	静岡県(浜松市以外)	190	255,204	1,343
	東 京	76	31,425	416
	兵 庫	99	85,454	865
	愛 媛	56	46,008	825
	長 崎	4,612	1,750,601	380
	比 国	4,038	737,246	183
	米 国	212	213,759	1,007
----- 合計 -----		9,282	3,119,697	336
その他の食品	浜松市内	1,575	2,155,743	1,369
	静岡県(浜松市以外)	3,553	310,500	87
	北海道	81	57,780	713
	秋 田	540	81,540	151
	埼 玉	96	34,989	364
	東 京	5	63,870	11,828
	石 川	35	14,860	425
	長 野	38	36,180	947
	岐 阜	48	22,289	464
	愛 知	2,361	728,733	309
	三 重	0	3,888	9,720
	福 岡	13	158,760	12,212

その他

品名	産地	数量(kg)	金額(税込)	平均単価
その他の食品	中国	1,734	776,068	447
	その他	100	26,028	260
---- 合計 ----		10,180	4,471,228	439
その他	浜松市内	5,129	2,993,565	584
	静岡県(浜松市以外)	556	498,603	897
	北海道	770	293,814	382
	千葉県	36	25,660	713
	長野	18	16,200	900
	岐阜	40	16,632	416
	愛知	2,145	1,252,324	584
	大阪	1	7,776	9,720
	NZ	2,988	805,162	269
	その他	481	257,358	535
---- 合計 ----		12,163	6,167,094	507
その他	合計	205,308	40,151,566	196
総合計		9,847,004	2,762,441,427	281