

市場月報

平成
30 10

○ 水産物部

- 1 種別取扱高 本月の概要
- 2 種別日別取扱高
- 3 委託・買付別種別取扱高
- 4 県内・県外別種別取扱高
- 5 都道府県別種別取扱高
- 6 品目別取扱数量順位表
- 7 品目別取扱金額順位表
- 8～ 品目産地別取扱高

浜松市中央卸売市場

1 種別取扱高

数量=kg
金額=円(税込)

種別	本月取扱高					一日平均取扱高	
	数量		金額		平均単価	数量	金額
生鮮魚	910,622	47.6 %	697,924,328	38.0 %	766	39,592	30,344,536
冷凍魚	418,617	21.8 %	495,240,549	27.0 %	1183	18,201	21,532,197
塩加品	583,410	30.6 %	639,658,611	35.0 %	1096	25,366	27,811,243
合計	1,912,648	100 %	1,832,823,488	100 %	958	83,159	79,687,977

種別	前月取扱高及び対比			
	数量		金額	
生鮮魚	851,007	107.0 %	664,388,062	105.0 %
冷凍魚	453,186	92.4 %	475,899,641	104.1 %
塩加品	531,227	109.8 %	654,801,681	97.7 %
合計	1,835,420	104.2 %	1,795,089,384	102.1 %

種別	前年同期取扱高及び対比			
	数量		金額	
生鮮魚	910,164	100.1 %	728,168,567	95.8 %
冷凍魚	569,149	73.6 %	808,498,999	61.3 %
塩加品	622,584	93.7 %	619,707,540	103.2 %
合計	2,101,897	91.0 %	2,156,375,106	85.0 %

本月の概要

- 1 開市日数 23 日
- 2 最高入荷日 10月6日 119,154 kg 4 最高売上日 10月6日 116,622,091 円
- 3 最低入荷日 10月17日 3,240 kg 5 最低売上日 10月17日 3,752,608 円

編集方法

この市場月報は、浜松市中央卸売市場において、当該月中に取引された生鮮食料品(青果部・水産物部)に関し、卸売業者が浜松市中央卸売市場業務条例等の定めるところにより提出した各種報告書に基づいて作成しました。

- 単位 kg・円(税込)にて表示してあります。
- 平均単価 有効桁において、単純平均値を用いています。
- 産地 原則として、当該出荷者の属する都道府県別(属人主義)による産地表示です。
- 端数処理 単位未満の数値を処理してあるため、合計と一致しない場合があります。
- お問い合わせ 浜松市中央卸売市場 053-427-7406

2 種別日別取扱高

数量=kg
金額=円(税込)

		生鮮魚		冷凍魚		塩加品	
日	曜日	数量	金額	数量	金額	数量	金額
10月1日	月	26,805	19,740,114	3,096	3,396,389	20,829	23,678,720
10月2日	火	28,078	20,385,333	13,807	18,630,097	31,119	33,777,493
10月3日	水	356	236,972	376	590,976	3,093	4,234,896
10月4日	木	36,278	30,257,158	22,530	28,421,339	23,660	30,920,535
10月5日	金	38,220	32,146,402	21,476	30,247,591	24,681	27,631,850
10月6日	土	61,979	50,422,427	23,996	31,538,825	33,178	34,660,839
10月7日	日	1,167	423,839	40	84,240	3,831	4,194,261
10月8日	月	330	284,494	26	54,756	4,054	4,274,039
10月9日	火	44,828	39,157,708	25,332	27,349,968	26,103	29,760,521
10月10日	水	28,553	20,776,132	11,952	14,185,673	17,399	27,686,412
10月11日	木	38,771	28,974,565	14,541	17,731,414	19,558	21,943,980
10月12日	金	36,766	29,435,926	27,211	29,571,808	19,767	27,984,387
10月13日	土	56,189	40,332,781	20,113	24,317,657	28,121	40,994,766
10月14日	日	513	338,656	34	71,604	3,261	5,119,648
10月15日	月	33,782	26,469,487	18,194	21,740,652	21,357	21,658,883
10月16日	火	53,482	34,841,367	18,244	20,879,741	30,995	35,049,592
10月17日	水	335	180,493	66	138,996	2,838	3,433,119
10月18日	木	43,969	31,792,070	17,990	18,560,343	24,448	26,721,595
10月19日	金	37,485	30,907,589	24,512	27,064,408	20,640	21,646,764
10月20日	土	59,142	40,003,370	20,365	26,088,632	27,338	28,777,563
10月21日	日	417	253,681	42	88,452	3,174	4,476,660
10月22日	月	33,296	24,540,755	15,530	15,797,133	22,267	21,067,581
10月23日	火	44,888	32,924,085	22,089	23,825,048	38,185	26,118,310
10月24日	水	311	200,202	42	88,452	2,958	3,640,842
10月25日	木	40,393	31,372,381	19,577	19,249,239	22,907	23,369,848
10月26日	金	34,929	30,918,686	18,982	23,288,301	20,175	24,496,917
10月27日	土	50,739	37,381,967	17,154	18,998,607	26,082	24,665,659
10月28日	日	396	259,811	62	130,572	2,835	4,127,910
10月29日	月	30,107	24,784,294	12,692	14,482,026	23,842	20,268,567
10月30日	火	30,965	23,012,611	14,575	15,978,131	21,583	21,071,050
10月31日	水	17,156	15,168,972	13,970	22,649,479	13,133	12,205,404

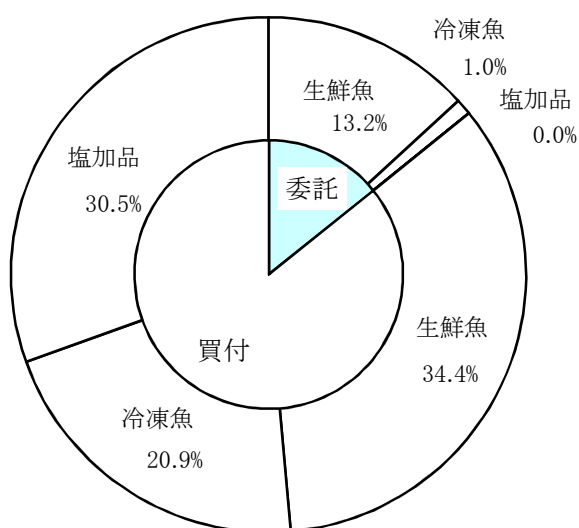
3 委託・買付別種別取扱高

数量=kg
金額=円(税込)

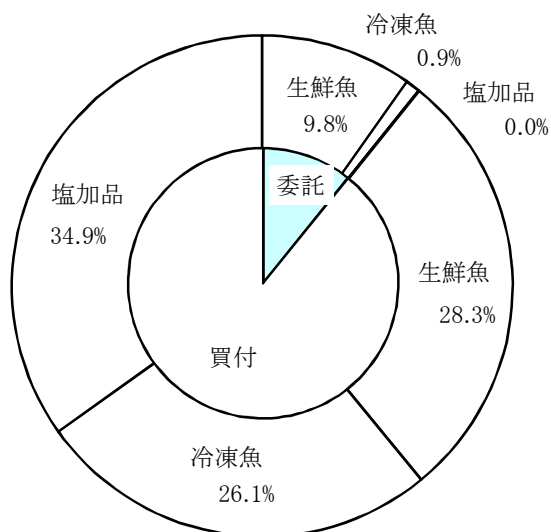
種別	項目	委託	%	買付	%	合計	%
生鮮魚	数量	252,222	27.6	658,400	72.4	910,622	100
	金額	179,637,310	25.7	518,287,018	74.3	697,924,328	100
冷凍魚	数量	19,492	4.6	399,125	95.4	418,617	100
	金額	17,180,554	3.4	478,059,995	96.6	495,240,549	100
塩加品	数量	172	0.0	583,237	100.0	583,410	100
	金額	652,685	0.1	639,005,926	99.9	639,658,611	100
合計	数量	271,886	14.2	1,640,762	85.8	1,912,648	100
	金額	197,470,549	10.7	1,635,352,939	89.3	1,832,823,488	100

委託・買付取扱高比率グラフ

数量



金額



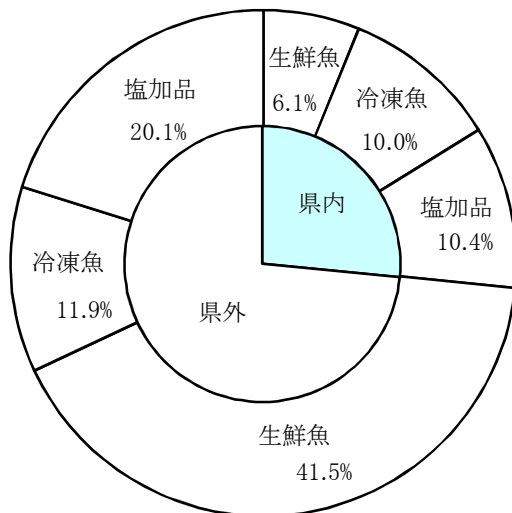
4 県内・県外別種別取扱高

数量=kg
金額=円(税込)

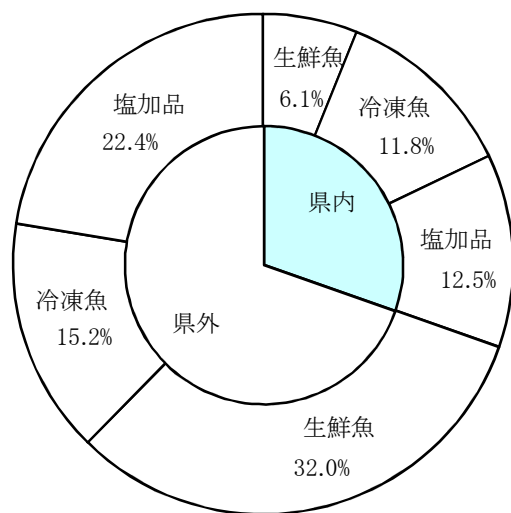
種別	項目	県内	%	県外	%	合計	%
生鮮魚	数量	117,596	12.9	793,026	87.1	910,622	100
	金額	111,589,657	15.9	586,334,671	84.1	697,924,328	100
冷凍魚	数量	191,867	45.8	226,749	54.2	418,617	100
	金額	216,052,406	43.6	279,188,143	56.4	495,240,549	100
塩加品	数量	198,439	34.0	384,970	66.0	583,410	100
	金額	229,277,506	35.8	410,381,105	64.2	639,658,611	100
合計	数量	507,902	26.5	1,404,745	73.5	1,912,648	100
	金額	556,919,569	30.3	1,275,903,919	69.7	1,832,823,488	100

県内・県外取扱高比率グラフ

数量



金額



6 品目別取扱数量順位表

数量=kg

生 鮮 魚				冷 凍 魚			
順位	品 目	数 量	%	順位	品 目	数 量	%
1	さんま	158,509	17.4	1	めばち	116,335	27.7
2	かつお	67,782	7.4	2	ぎんざけ	26,851	6.4
3	ぶり	49,814	5.4	3	その他えび	26,698	6.3
4	さば	41,198	4.5	4	さば	23,027	5.5
5	あじ	39,200	4.3	5	ほっけ	20,944	5.0
6	その他さけ	32,116	3.5	6	ぶり	20,464	4.8
7	まだい	31,636	3.4	7	その他いか	12,304	2.9
8	たちうお	29,775	3.2	8	ずわいがに	10,290	2.4
9	めばち	28,560	3.1	9	ブラックタイガー	10,271	2.4
10	たら	25,006	2.7	10	きわだ	10,199	2.4
11	いなだ	24,070	2.6	11	いんどまぐろ	10,154	2.4
12	その他魚類	20,802	2.2	12	かつお	9,979	2.3
13	あさり	20,381	2.2	13	その他魚類	8,772	2.0
14	かき	19,306	2.1	14	その他まぐろ	8,555	2.0
15	かんぱち	17,189	1.8	15	その他かれい	8,184	1.9
16	やりいか	16,221	1.7	16	びんなが	7,131	1.7
17	しろさけ	15,522	1.7	17	めぬけ	6,990	1.6
18	はまち	14,282	1.5	18	ます	6,698	1.5
19	さわら	13,629	1.4	19	あまえび	5,863	1.4
20	その他まぐろ	12,929	1.4	20	あじ	5,831	1.3
	そ の 他	232,697	26.5		そ の 他	63,078	16.1
	合 計	910,622	100.0		合 計	418,617	100.0

7 品目別取扱金額順位表

単位＝円(税込)

生 鮮 魚				冷 凍 魚			
順位	品 目	金 額	%	順位	品 目	金 額	%
1	さんま	71,184,716	10.1	1	めばち	122,457,526	24.7
2	かつお	47,046,038	6.7	2	その他えび	57,557,137	11.6
3	ぶり	46,074,677	6.6	3	ずわいがに	30,748,418	6.2
4	その他さけ	42,812,683	6.1	4	ぎんざけ	23,018,481	4.6
5	めばち	36,007,463	5.1	5	いんどまぐろ	17,703,195	3.5
6	まだい	35,706,682	5.1	6	ブラックタイガー	14,801,539	2.9
7	かんばち	26,049,996	3.7	7	その他まぐろ	14,659,894	2.9
8	あじ	20,699,979	2.9	8	きわだ	14,580,970	2.9
9	かき	20,456,289	2.9	9	その他いか	14,559,623	2.9
10	さば	16,627,429	2.3	10	うなぎ	12,329,766	2.4
11	しろさけ	16,344,913	2.3	11	その他魚類	11,888,181	2.4
12	たら	14,759,523	2.1	12	さば	11,049,362	2.2
13	あさり	13,061,814	1.8	13	ほっけ	10,980,749	2.2
14	ひらめ	10,735,532	1.5	14	かつお	10,273,434	2.0
15	さわら	10,330,205	1.4	15	ほたてがし	9,935,238	2.0
16	ほんまぐろ	10,183,365	1.4	16	あまえび	9,702,242	1.9
17	その他まぐろ	8,983,676	1.2	17	ます	9,013,664	1.8
18	きんめだい	8,461,802	1.2	18	びんなが	8,715,869	1.7
19	うに	8,285,651	1.1	19	まだこ	7,123,924	1.4
20	やりいか	8,071,674	1.1	20	その他かれい	6,895,612	1.3
そ の 他		226,040,221	33.4	そ の 他		77,245,725	16.5
合 計		697,924,328	100.0	合 計		495,240,549	100.0

8 品目別産地別取扱高

生鮮

品名	産地	数量(kg)	金額(税込)	平均単価
ほんまぐろ	静岡	176	411,901	2,336
	青森	377	778,422	2,067
	茨城	87	100,817	1,166
	千葉	375	1,167,586	3,116
	愛知	206	884,646	4,305
	三重	32	44,928	1,404
	愛媛	18	29,808	1,620
	高知	236	1,580,656	6,696
	福岡	125	155,001	1,240
佐賀	1,630	5,029,600	3,087	
---- 合計 ----		3,261	10,183,365	3,123
きわだ	静岡	1,352	1,361,829	1,007
	宮城	569	345,466	607
	千葉	3,135	2,345,779	748
	愛知	33	52,164	1,581
	三重	106	134,406	1,263
	鹿児島	1,395	780,609	559
---- 合計 ----		6,591	5,020,253	762
めばち	静岡	2,290	2,778,516	1,213
	宮城	7,646	12,033,884	1,574
	福島	181	416,322	2,304
	千葉	6,617	8,439,105	1,275
	東京	1,443	2,247,499	1,557
	愛知	29	55,674	1,920
	三重	613	472,500	771
	和歌山	2,756	3,306,163	1,199
	宮崎	469	402,050	857
	鹿児島	1,241	1,520,659	1,226
	沖縄	5,275	4,335,091	822
	---- 合計 ----		28,560	36,007,463
びんなが	三重	726	620,404	855
	和歌山	1,672	2,060,191	1,232
	宮崎	27	5,832	216
---- 合計 ----		2,425	2,686,427	1,108
いんどまぐろ	千葉	335	437,022	1,303
---- 合計 ----		335	437,022	1,303

生鮮

品名	産地	数量(kg)	金額(税込)	平均単価
その他まぐろ	静岡	2,034	3,088,549	1,518
	青森	121	224,531	1,854
	群馬	80	45,360	567
	東京	829	1,902,584	2,295
	神奈川	2,912	2,632,284	904
	愛知	6,953	1,090,368	157
	---- 合計 ----		12,929	8,983,676
かじき	愛知	48	45,964	966
	和歌山	9	15,552	1,728
	---- 合計 ----		57	61,516
かつお	静岡	5,995	3,641,788	607
	宮城	39,333	28,455,705	723
	茨城	946	433,361	458
	千葉	9,450	6,711,627	710
	神奈川	4,598	2,836,386	617
	石川	298	77,158	259
	三重	424	174,138	410
	和歌山	90	48,762	540
	鳥取	477	85,130	178
	長崎	1,117	1,021,983	915
	鹿児島	5,053	3,560,000	704
	---- 合計 ----		67,782	47,046,038
しろさけ	青森	420	308,718	735
	宮城	13,244	14,112,422	1,066
	東京	432	476,217	1,103
	愛知	1,427	1,447,556	1,015
	---- 合計 ----		15,522	16,344,913
ぎんざけ	静岡	1	2,430	2,430
	宮城	50	67,500	1,350
	---- 合計 ----		51	69,930
その他さけ	静岡	6,888	11,169,925	1,622
	北海道	2,200	2,225,880	1,012
	青森	835	484,380	580
	宮城	10,631	12,045,228	1,133
	東京	10,184	14,832,321	1,456
	神奈川	55	112,860	2,052
	長野	116	175,840	1,512
	愛知	110	225,975	2,049
	三重	1	648	540
	京都	358	762,413	2,128

生鮮

品名	産地	数量(kg)	金額(税込)	平均単価
その他さけ	大 阪	192	82,944	432
	兵 庫	10	13,500	1,350
	広 島	101	73,706	733
	愛 媛	433	607,063	1,401
---- 合 計 ----		32,116	42,812,683	1,333
その他ます	宮 城	510	648,810	1,272
	三 重	135	196,830	1,458
---- 合 計 ----		645	845,640	1,311
まいわし	静 岡	109	39,002	358
	北海道	818	277,560	339
	宮 城	7,432	1,642,863	221
	栃 木	132	128,304	972
	東 京	44	2,376	54
	愛 知	1,494	458,518	307
	大 阪	672	485,610	723
---- 合 計 ----		10,701	3,034,233	284
うるめいわし	静 岡	720	175,828	244
	三 重	2,356	476,064	202
	福 岡	80	114,480	1,431
---- 合 計 ----		3,156	766,372	243
かたくちいわし	三 重	30	11,664	389
	愛 媛	630	201,420	320
---- 合 計 ----		660	213,084	323
その他いわし	静 岡	84	17,042	202
	青 森	2,500	629,856	252
	宮 城	6,120	1,456,920	238
	愛 知	240	60,480	252
---- 合 計 ----		8,944	2,164,298	242
しらす	静 岡	1,153	1,875,790	1,627
	埼 玉	349	1,110,611	3,178
---- 合 計 ----		1,502	2,986,401	1,988
このしろ	静 岡	199	37,614	189
	千 葉	281	91,044	324
	愛 知	54	18,638	347
	佐 賀	222	112,266	506

生鮮

品名	産地	数量(kg)	金額(税込)	平均単価	
---	合計	---	755	259,562	344
にしん	東京	266	119,912	451	
---	合計	---	266	119,912	451
その他にしん・いわし	愛媛	144	72,792	506	
	熊本	67	324,432	4,821	
---	合計	---	211	397,224	1,880
あじ	静岡	8,088	3,855,224	477	
	宮城	40	12,528	313	
	茨城	47	13,068	278	
	千葉	284	92,642	326	
	東京	295	154,440	524	
	神奈川	1,148	490,132	427	
	富山	1,303	687,139	527	
	石川	1,302	588,384	452	
	福井	38	28,944	762	
	愛知	304	155,715	512	
	三重	1,935	814,968	421	
	京都	686	256,392	374	
	兵庫	180	39,420	219	
	和歌山	5,706	2,118,170	371	
	鳥取	1,556	431,675	277	
	島根	10,766	5,687,496	528	
	広島	680	374,976	551	
	山口	1,244	702,777	565	
	愛媛	345	205,657	596	
	高知	1,194	604,507	506	
	福岡	2,060	3,385,725	1,643	
---	合計	---	39,200	20,699,979	528
おあかむろ	鹿児島	1,200	292,680	244	
---	合計	---	1,200	292,680	244
その他あじ	静岡	499	509,691	1,022	
	千葉	424	140,350	331	
	東京	4	3,240	810	
	神奈川	20	10,584	540	
	愛知	587	536,950	914	
	三重	172	271,481	1,576	
	山口	130	77,536	596	
	愛媛	375	617,578	1,648	
	高知	491	604,759	1,233	
	鹿児島	74	232,264	3,139	

生鮮

品名	産地	数量(kg)	金額(税込)	平均単価
---	合計	---	---	---
		2,776	3,004,433	1,082
さば	静岡	14,476	4,554,078	315
	青森	1,663	823,024	495
	宮城	436	324,700	745
	栃木	60	58,320	972
	千葉	500	184,140	368
	東京	751	375,653	500
	神奈川	55	85,936	1,574
	富山	680	250,290	368
	石川	1,318	689,151	523
	福井	124	93,204	752
	愛知	442	396,814	898
	三重	7,214	2,962,440	411
	兵庫	20	30,240	1,512
	和歌山	5,978	2,528,766	423
	鳥取	2,183	553,003	253
	香川	80	182,341	2,268
	愛媛	52	39,668	764
	福岡	1,509	1,020,819	677
	長崎	363	130,242	359
鹿児島	3,295	1,344,600	408	
---	合計	---	---	---
		41,198	16,627,429	404
ぶり	静岡	181	101,618	561
	北海道	3,056	2,768,717	906
	青森	291	93,420	321
	千葉	2,114	731,170	346
	東京	14,557	13,680,465	940
	石川	1,940	967,065	499
	愛知	5,339	8,487,295	1,590
	三重	1,109	1,008,011	909
	京都	494	116,868	237
	鳥取	1,993	489,191	245
	愛媛	14,964	16,369,520	1,094
	高知	1,035	490,560	474
	福岡	2,489	609,653	245
	長崎	252	161,124	638
---	合計	---	---	---
		49,814	46,074,677	925
いなだ	静岡	4,276	1,331,849	311
	宮城	2,633	799,345	304
	千葉	880	290,952	331
	東京	1,216	338,126	278
	神奈川	2,619	967,711	370
	富山	1,325	381,510	288
	石川	3,448	1,075,366	312
	愛知	1,217	401,663	330
	愛媛	6,456	1,988,114	308

生鮮

品名	産地	数量(kg)	金額(税込)	平均単価		
---	合計	---	24,070	7,574,636	315	
はまち	静岡	463	439,756	951		
	青森	385	83,138	216		
	千葉	9,299	2,590,046	279		
	三重	1,278	895,801	701		
	京都	1,382	412,975	299		
	鳥取	959	248,492	259		
	鹿児島	517	167,605	324		
	---	合計	---	14,282	4,837,813	339
かんぱち	静岡	5,098	8,566,435	1,680		
	千葉	50	43,200	864		
	東京	1,183	2,192,699	1,853		
	神奈川	136	206,062	1,511		
	愛知	2,921	4,735,522	1,621		
	三重	3,302	4,258,596	1,290		
	山口	10	11,804	1,135		
	愛媛	3,536	5,068,377	1,433		
	高知	666	477,700	717		
	長崎	14	12,538	871		
	宮崎	136	321,944	2,376		
	鹿児島	137	155,119	1,135		
	---	合計	---	17,189	26,049,996	1,516
	ひらまさ	静岡	2	216	108	
山口		93	49,111	529		
愛媛		37	31,795	864		
長崎		338	420,159	1,243		
---	合計	---	470	501,281	1,067	
ひらめ	静岡	1,903	4,324,804	2,273		
	青森	896	782,431	873		
	宮城	1,110	2,050,666	1,848		
	秋田	111	205,699	1,850		
	福島	18	19,612	1,121		
	茨城	28	23,521	834		
	千葉	382	870,831	2,280		
	東京	107	219,722	2,057		
	神奈川	8	15,746	2,045		
	福井	2	1,193	702		
	愛知	573	601,394	1,050		
	三重	738	1,605,917	2,177		
	島根	5	13,996	2,592		
	---	合計	---	5,880	10,735,532	1,826

生鮮

品名	産地	数量(kg)	金額(税込)	平均単価
まがれい	東京	75	22,939	306
----- 合計 -----		75	22,939	306
まこがれい	静岡	0	648	1,620
	青森	14	8,964	654
	宮城	10	10,886	1,134
	福島	6	3,240	540
	茨城	76	55,872	735
	千葉	52	58,557	1,122
	石川	4	2,700	675
	兵庫	19	12,247	648
----- 合計 -----		181	153,114	847
その他かれい	静岡	77	97,006	1,265
	北海道	2,644	1,554,272	588
	青森	46	34,639	747
	宮城	3,513	2,597,277	739
	秋田	28	38,588	1,393
	山形	153	115,334	754
	福島	6	1,944	324
	茨城	12	7,776	648
	栃木	377	251,370	667
	千葉	55	13,094	238
	東京	546	546,940	1,001
	石川	343	302,028	881
	愛知	1,784	1,330,574	746
	兵庫	283	212,704	751
	島根	25	21,600	864
----- 合計 -----		9,892	7,125,146	720
したびらめ	静岡	19	21,240	1,136
	愛知	13	16,539	1,253
----- 合計 -----		32	37,779	1,184
たら	静岡	169	310,638	1,837
	北海道	730	487,630	668
	青森	831	467,977	563
	宮城	20,930	11,913,270	569
	茨城	14	8,602	637
	東京	1,471	1,261,307	858
	愛知	140	152,096	1,090
	兵庫	72	23,327	324
	鳥取	651	134,676	207
----- 合計 -----		25,006	14,759,523	590
すけそうたら	青森	32	11,124	348

生鮮

品名	産地	数量(kg)	金額(税込)	平均単価
すけそうたら	東 京	176	59,292	337
	愛 知	330	142,192	431
	---- 合 計 ----	538	212,608	395
ぎんだら	静 岡	523	299,808	573
	---- 合 計 ----	523	299,808	573
ぐち	静 岡	22	10,546	486
	宮 城	1,338	366,668	274
	千 葉	98	41,551	425
	愛 知	51	32,087	633
	兵 庫	88	46,353	528
	和歌山	918	472,114	514
	---- 合 計 ----	2,514	969,319	386
にべ	静 岡	188	96,289	512
	愛 知	65	30,293	465
	和歌山	60	27,351	454
	愛 媛	214	102,556	480
	---- 合 計 ----	527	256,489	487
はも	静 岡	2	17	11
	神奈川	7	1,220	179
	愛 知	164	74,580	454
	兵 庫	103	192,908	1,873
	和歌山	141	117,604	834
	山 口	319	120,852	379
	---- 合 計 ----	736	507,181	689
まだい	静 岡	8,095	10,172,471	1,257
	青 森	442	374,957	849
	宮 城	288	125,549	436
	茨 城	17	7,980	481
	東 京	321	667,411	2,078
	神奈川	639	791,872	1,239
	石 川	178	139,540	783
	福 井	20	7,560	378
	愛 知	4,735	4,700,899	993
	三 重	3,809	4,098,034	1,076
	兵 庫	535	432,142	808
	和歌山	252	151,027	599
	鳥 取	221	170,718	774
	島 根	358	230,357	644
	山 口	37	46,887	1,257
	愛 媛	11,576	13,410,671	1,159
	高 知	9	9,028	981

生鮮

品名	産地	数量(kg)	金額(税込)	平均単価
まだい	長崎	61	68,168	1,116
	鹿児島	45	101,411	2,274
	----- 合計 -----	31,636	35,706,682	1,129
れんこだい	静岡	32	30,960	961
	石川	729	240,573	330
	福井	479	192,924	403
	愛知	336	220,564	656
	和歌山	138	80,377	584
	鳥取	946	538,012	569
	島根	610	323,784	531
	山口	813	533,956	657
	福岡	23	12,420	540
	長崎	517	269,406	521
	----- 合計 -----	4,623	2,442,976	528
その他たい	静岡	1,539	1,290,334	838
	千葉	66	35,201	535
	神奈川	24	27,075	1,147
	愛知	569	252,985	444
----- 合計 -----	2,198	1,605,595	731	
さわら	静岡	755	602,070	797
	青森	354	110,503	312
	山形	137	150,064	1,099
	福島	7	5,875	864
	千葉	235	132,007	562
	東京	488	333,551	684
	神奈川	546	166,103	304
	富山	32	17,712	554
	石川	832	928,068	1,116
	福井	2,960	2,454,573	829
	愛知	1,018	1,021,717	1,004
	三重	412	170,048	413
	京都	440	396,604	902
	鳥取	10	10,011	972
	島根	73	72,003	989
	山口	2,418	2,554,575	1,057
	愛媛	2,517	929,008	369
	福岡	397	275,713	695
----- 合計 -----	13,629	10,330,205	758	
かさご	静岡	223	119,147	535
	北海道	92	422,992	4,618
	宮城	60	82,944	1,382
	福島	10	10	1
	東京	53	62,316	1,176

生鮮

品名	産地	数量(kg)	金額(税込)	平均単価
かさご	愛知	747	1,017,989	1,362
	三重	10	7,127	699
	山口	18	24,073	1,308
	福岡	28	25,714	909
	長崎	363	439,052	1,211
	---- 合計 ----		1,604	2,201,364
めぬけ	静岡	779	635,606	816
	青森	158	11,663	74
	宮城	753	779,375	1,035
	東京	942	789,844	838
	愛知	1,610	1,207,548	750
	---- 合計 ----		4,242	3,424,036
めばる	北海道	1,307	599,027	458
	青森	383	203,674	532
	宮城	1	350	269
	東京	382	139,107	364
	福井	3	3,240	953
	愛知	204	81,686	400
	山口	68	96,523	1,422
	---- 合計 ----		2,348	1,123,607
おこぜ	宮城	152	29,916	197
	山形	6	1,976	324
	東京	27	1,458	54
	愛知	3	9,936	3,205
	---- 合計 ----		188	43,286
いぼたい	静岡	121	136,512	1,125
	千葉	54	44,548	826
	石川	19	29,138	1,567
	福井	212	286,338	1,350
	愛知	30	41,104	1,366
	三重	15	11,037	756
	和歌山	46	52,488	1,141
	山口	44	56,635	1,296
	徳島	20	17,280	864
	愛媛	152	129,356	854
	福岡	65	56,376	869
	長崎	328	429,023	1,309
	鹿児島	99	109,317	1,100
	---- 合計 ----		1,204	1,399,152
あなご	静岡	3	7,020	2,700
	青森	6	5,832	972

生鮮

品名	産地	数量(kg)	金額(税込)	平均単価
あなご	岩手	19	30,780	1,620
	宮城	120	166,275	1,383
	福島	32	37,971	1,179
	茨城	60	43,740	729
	千葉	290	767,880	2,648
	東京	573	1,489,637	2,598
	神奈川	89	146,042	1,637
	福井	79	81,561	1,034
	愛知	98	212,352	2,176
	山口	126	275,096	2,190
	福岡	72	149,040	2,070
大分	144	298,080	2,070	
----- 合計 -----		1,711	3,711,306	2,170
えい	宮城	20	12,960	648
	千葉	6	10	2
	愛知	16	2,320	150
----- 合計 -----		42	15,290	368
いさき	静岡	635	549,581	865
	東京	164	108,324	661
	神奈川	4	2,332	648
	愛知	375	260,484	695
	山口	749	572,885	765
	福岡	45	22,086	496
----- 合計 -----		1,971	1,515,692	769
すずき	静岡	6,451	4,774,925	740
	宮城	319	80,557	253
	千葉	1,280	589,279	460
	東京	100	74,520	745
	神奈川	0	21	53
	石川	20	15,271	756
	愛知	75	59,777	801
	三重	294	158,760	540
	長崎	5	3,888	810
----- 合計 -----		8,544	5,756,998	674
その他すずき類	静岡	12	17,658	1,509
	愛知	56	144,512	2,571
	福岡	60	139,978	2,337
	長崎	117	468,096	3,997
	鹿児島	35	108,928	3,157
----- 合計 -----		279	879,172	3,147
あいなめ	北海道	45	24,138	540

生鮮

品名	産地	数量(kg)	金額(税込)	平均単価
あいなめ	青森	27	27,431	1,008
	宮城	106	100,708	954
	―― 合計 ―――	178	152,277	858
ほっけ	静岡	4	9,072	2,268
	北海道	1,750	986,958	564
	東京	100	21,600	216
	―― 合計 ―――	1,854	1,017,630	549
あんこう	静岡	5	7,523	1,393
	北海道	15	7,290	486
	宮城	139	52,914	381
	山形	8	4,320	540
	茨城	27	19,234	702
	千葉	879	447,984	510
	東京	276	435,002	1,577
	神奈川	257	176,472	687
	石川	4	4,536	1,134
	福井	51	25,946	511
	愛知	1	512	512
	京都	110	320,868	2,917
	兵庫	42	32,755	776
	島根	167	114,899	688
	山口	218	130,635	600
	愛媛	50	50,976	1,020
	大分	10	8,640	864
―― 合計 ―――	2,259	1,840,506	815	
あまだい	静岡	46	148,445	3,199
	秋田	83	195,035	2,361
	山形	228	162,328	712
	千葉	29	34,516	1,182
	東京	12	20,088	1,620
	石川	91	198,422	2,180
	福井	90	187,045	2,085
	愛知	41	53,623	1,321
	島根	54	46,008	852
	山口	370	874,706	2,366
―― 合計 ―――	1,044	1,920,216	1,840	
いしだい	静岡	80	121,197	1,515
	神奈川	1	1,782	1,620
	―― 合計 ―――	81	122,979	1,516
きんめだい	静岡	2,427	4,035,684	1,663
	千葉	1,813	3,297,289	1,819

生鮮

品名	産地	数量(kg)	金額(税込)	平均単価
きんめだい	東京	215	255,280	1,189
	神奈川	2	12,030	5,230
	愛知	733	741,262	1,011
	三重	7	6,048	864
	福岡	18	32,680	1,836
	長崎	56	81,529	1,448
	---- 合計 ----		5,271	8,461,802
ふえだい	愛知	239	26,042	109
	鹿児島	126	156,890	1,241
	---- 合計 ----		366	182,932
いとよりだい	静岡	1	1,866	1,866
	東京	67	51,622	772
	愛知	2	2,073	864
	和歌山	492	226,281	460
	山口	312	269,713	864
	愛媛	10	6,544	648
	福岡	4	5,184	1,296
	長崎	129	130,356	1,012
	---- 合計 ----		1,017	693,639
ふえふきだい	静岡	14	5,447	388
	---- 合計 ----		14	5,447
こち	静岡	47	117,162	2,486
	宮城	5	3,110	648
	千葉	143	90,126	630
	東京	5	2,700	540
	愛知	545	490,182	900
	大分	55	21,129	386
---- 合計 ----		799	724,409	906
さより	東京	12	36,936	3,078
	愛知	117	122,256	1,045
	大阪	15	20,520	1,368
	兵庫	34	84,456	2,499
	山口	7	16,092	2,299
---- 合計 ----		185	280,260	1,517
はた	静岡	136	328,919	2,422
	東京	8	12,798	1,524
	福井	34	82,080	2,400
	愛知	2	3,304	1,836
	三重	909	1,629,286	1,792

生鮮

品名	産地	数量(kg)	金額(税込)	平均単価
はた	山口	313	585,913	1,872
	福岡	71	135,648	1,908
	長崎	37	57,704	1,543
	鹿児島	115	275,901	2,408
	---- 合計 ----	1,626	3,111,553	1,914
ほうぼう	静岡	21	20,159	979
	石川	6	1,944	324
	愛知	130	134,640	1,035
	和歌山	421	407,601	967
	鳥取	22	14,320	648
	山口	207	193,665	937
	愛媛	20	19,569	1,004
---- 合計 ----	826	791,898	958	
まとうだい	静岡	36	55,195	1,550
	宮城	39	13,850	356
	愛知	114	84,847	742
	山口	23	11,667	499
---- 合計 ----	212	165,559	780	
むつ	静岡	191	937,145	4,912
	茨城	40	7,754	192
	東京	12	17,582	1,441
	神奈川	15	77,393	5,337
	石川	14	54,432	3,833
	福井	15	2,700	180
	愛知	1,214	1,264,549	1,042
	三重	458	211,788	462
	兵庫	31	29,376	948
	福岡	107	116,709	1,090
	長崎	280	1,101,693	3,942
	---- 合計 ----	2,376	3,821,121	1,608
とらふぐ	静岡	2	97	54
	福井	18	48,600	2,700
---- 合計 ----	20	48,697	2,459	
その他ふぐ	静岡	43	145,128	3,391
	千葉	61	267,570	4,368
	東京	8	18,036	2,200
	愛知	16	26,460	1,654
	三重	11	28,135	2,535
	山口	2,944	1,993,937	677
愛媛	2	7,776	5,184	

生鮮

品名	産地	数量(kg)	金額(税込)	平均単価
---	合計	---	---	---
		3,084	2,487,042	806
かます	静岡	1,219	363,928	299
	宮城	9	216	24
	千葉	509	803,179	1,577
	東京	134	97,524	729
	神奈川	20	19,872	994
	富山	357	160,596	450
	石川	120	58,968	491
	愛知	41	41,532	1,006
	三重	32	14,904	466
	京都	144	130,896	909
	山口	333	285,093	855
	徳島	5	3,402	756
	愛媛	100	32,400	324
	長崎	104	119,380	1,145
---	合計	---	---	---
		3,128	2,131,890	682
とびうお	三重	89	20,412	231
---	合計	---	---	---
		89	20,412	231
かわはぎ	静岡	176	402,021	2,286
	青森	13	11,934	918
	神奈川	4	7,776	2,160
	富山	90	33,696	374
	愛知	1,003	834,661	832
	三重	707	878,299	1,243
	島根	35	17,010	486
	山口	34	26,933	788
	福岡	88	25,470	289
	---	合計	---	---
		2,149	2,237,800	1,041
ぼら	静岡	688	297,632	432
	千葉	302	284,142	941
	東京	135	60,523	449
	愛知	2,354	821,779	349
	三重	56	12,128	218
---	合計	---	---	---
		3,535	1,476,204	418
さめ	東京	9	2,980	324
	愛知	2	907	432
---	合計	---	---	---
		11	3,887	344
さんま	静岡	2	1,944	972
	北海道	46,884	20,593,612	439

生鮮

品名	産地	数量(kg)	金額(税込)	平均単価
さんま	青森	190	13,996	74
	岩手	36,746	16,169,542	440
	宮城	36,266	17,435,331	481
	茨城	10	11,880	1,188
	栃木	72	71,928	999
	千葉	20,556	9,066,492	441
	東京	17,776	7,803,532	439
	愛知	7	16,459	2,325
---- 合計 ----		158,509	71,184,716	449
にぎす	静岡	236	76,330	324
	石川	340	78,084	230
	愛知	3,266	2,012,288	616
	島根	5	864	173
---- 合計 ----		3,847	2,167,566	564
しいら	静岡	384	66,333	173
	茨城	15	1,598	108
	神奈川	1,205	263,163	218
	富山	2,365	704,957	298
	石川	82	26,405	324
	福井	1,605	444,841	277
	愛知	41	12,428	302
	三重	38	9,227	242
---- 合計 ----		5,734	1,528,952	267
たちうお	静岡	553	719,838	1,301
	宮城	99	129,168	1,305
	千葉	424	446,895	1,054
	東京	442	426,998	965
	愛知	22,792	1,967,148	86
	三重	1,810	434,267	240
	兵庫	12	28,080	2,340
	和歌山	2,883	3,095,987	1,074
	愛媛	655	510,516	779
	福岡	104	42,512	408
	---- 合計 ----		29,775	7,801,409
まなかつお	和歌山	29	105,267	3,581
	広島	27	99,802	3,656
	愛媛	40	160,002	4,051
---- 合計 ----		96	365,071	3,795
その他魚類	静岡	89	70,634	798
	青森	60	113,400	1,890
	宮城	86	4,644	54

生鮮

品名	産地	数量(kg)	金額(税込)	平均単価
その他魚類	茨城	557	545,400	979
	千葉	17,128	4,379,058	256
	東京	99	74,790	755
	石川	66	193,752	2,936
	福井	41	15,919	392
	愛知	2,384	932,387	391
	三重	34	9,396	280
	兵庫	39	81,108	2,107
	山口	26	46,136	1,761
	高知	195	57,510	295
----- 合計 -----		20,802	6,524,134	314
雑魚	静岡	1,483	1,498,934	1,011
	北海道	43	64,788	1,496
	青森	12	2,916	243
	宮城	69	139,092	2,013
	群馬	148	231,768	1,566
	千葉	55	82,512	1,495
	東京	206	130,561	634
	神奈川	209	515,322	2,464
	新潟	836	221,200	265
	石川	24	10,368	432
	岐阜	536	1,056,633	1,973
	愛知	125	242,430	1,944
	三重	12	66,960	5,580
	大阪	24	10,368	432
	鳥取	132	31,104	236
	山口	213	767,596	3,609
	愛媛	143	573,480	4,010
	福岡	332	93,225	281
長崎	94	254,046	2,717	
鹿児島	15	39,690	2,700	
----- 合計 -----		4,709	6,032,993	1,281
にじます	静岡	592	923,019	1,560
	----- 合計 -----		592	923,019
うなぎ	静岡	3,119	7,603,930	2,438
	愛知	25	126,198	5,028
----- 合計 -----		3,144	7,730,128	2,458
その他はぜ類	静岡	1	70	54
	----- 合計 -----		1	70
あゆ	静岡	538	650,952	1,210
	東京	20	32,832	1,642

生鮮

品名	産地	数量(kg)	金額(税込)	平均単価
あゆ	滋 賀	5	9,720	1,944
-----	合 計 -----	563	693,504	1,232
わかさぎ	北海道	16	8,100	506
	青 森	747	418,526	560
	秋 田	495	259,794	525
	茨 城	565	665,784	1,178
	東 京	5	3,888	810
-----	合 計 -----	1,827	1,356,092	742
どじょう	茨 城	4	11,448	2,862
	千 葉	80	190,080	2,376
-----	合 計 -----	84	201,528	2,399
その他淡水魚	長 野	10	15,584	1,607
-----	合 計 -----	10	15,584	1,607
くるまえび	愛 知	21	73,730	3,545
	鹿児島	328	1,610,064	4,909
-----	合 計 -----	349	1,683,794	4,827
その他くるまえび	静 岡	42	16,038	378
	愛 知	27	18,738	691
	和歌山	17	52,974	3,172
	佐 賀	164	154,440	942
	大 分	334	2,193,912	6,569
	沖 縄	132	618,516	4,686
-----	合 計 -----	716	3,054,618	4,265
あまえび	北海道	350	926,928	2,651
	秋 田	4	11,880	2,970
	茨 城	92	167,723	1,833
	石 川	918	1,766,232	1,924
	福 井	107	88,452	827
	愛 知	1	3,510	2,700
	兵 庫	51	62,035	1,224
-----	合 計 -----	1,522	3,026,760	1,989
こえび	静 岡	26	146,124	5,730
	富 山	134	459,237	3,440
-----	合 計 -----	159	605,361	3,807

生鮮

品名	産地	数量(kg)	金額(税込)	平均単価
いせえび	静岡	302	1,454,715	4,822
	千葉	58	295,373	5,075
	東京	20	57,672	2,816
	神奈川	8	28,458	3,744
	愛知	124	588,751	4,752
	三重	19	101,680	5,423
	---- 合計 ----		531	2,526,649
オマール	千葉	225	765,750	3,403
	東京	36	145,653	3,996
	愛知	31	87,041	2,789
	---- 合計 ----		293	998,444
その他えび	静岡	724	1,259,928	1,740
	千葉	90	267,945	2,977
	東京	635	1,343,461	2,116
	石川	3	3,240	1,080
	岐阜	480	1,059,912	2,208
	愛知	541	571,513	1,056
	和歌山	6	23,328	3,888
	---- 合計 ----		2,479	4,529,327
たらばがに	北海道	20	21	1
	茨城	101	244,944	2,430
	千葉	10	30,294	3,060
	---- 合計 ----		131	275,259
ずわいがに	北海道	14	44,928	3,209
	青森	216	1,546,340	7,159
	山形	8	37,260	4,968
	島根	1,550	1,576,069	1,017
	---- 合計 ----		1,787	3,204,597
けがに	北海道	1	12,960	10,800
	宮城	21	16,200	771
	東京	5	33,480	6,696
	---- 合計 ----		27	62,640
わたりがに	静岡	3	4,892	1,482
	青森	10	1,943	189
	宮城	2,106	1,905,567	905
	東京	137	211,140	1,541
	愛知	11	6,868	619
	---- 合計 ----		2,267	2,130,410

生鮮

品名	産地	数量(kg)	金額(税込)	平均単価
しゃこ	静岡	50	4,860	97
	愛知	17	29,615	1,773
	----- 合計 -----	67	34,475	517
その他かに	静岡	141	611,420	4,342
	青森	473	350,179	740
	岩手	228	233,280	1,023
	宮城	19	8,996	469
	東京	39	35,964	922
	愛知	479	291,401	608
	島根	144	46,008	320
----- 合計 -----	1,523	1,577,248	1,036	
こういか	静岡	1	1,620	3,240
	茨城	3	6,480	2,250
	東京	20	7,138	357
	福井	39	30,780	799
	愛知	66	71,474	1,080
	和歌山	159	85,652	539
	----- 合計 -----	287	203,144	708
あおりいか	静岡	5	10,615	2,081
	青森	41	47,811	1,158
	石川	16	27,648	1,728
	愛知	7	9,501	1,302
	山口	4	5,443	1,296
----- 合計 -----	74	101,018	1,367	
やりいか	静岡	14	11,133	819
	宮城	14,626	7,007,359	479
	茨城	356	202,932	570
	千葉	544	309,474	569
	東京	121	225,612	1,865
	愛知	16	10,820	664
	京都	244	120,096	492
	島根	180	58,320	324
	愛媛	120	125,928	1,049
----- 合計 -----	16,221	8,071,674	498	
その他やりいか	宮城	171	123,714	723
	石川	3	3,240	1,080
	愛知	20	18,869	953
	兵庫	189	220,150	1,168
	和歌山	4	2,106	540
	鳥取	397	748,224	1,885

生鮮

品名	産地	数量(kg)	金額(税込)	平均単価
その他やりいか	島根	295	205,902	698
	山口	507	950,724	1,875
	―― 合計 ―――	1,585	2,272,929	1,434
するめいか	静岡	130	154,656	1,190
	青森	6,755	6,733,346	997
	愛知	78	103,032	1,321
	―― 合計 ―――	6,963	6,991,034	1,004
あかいいか	宮城	120	35,640	297
	東京	963	1,039,824	1,080
	福井	254	248,616	980
	京都	247	217,836	882
	鳥取	1,700	1,948,971	1,147
	山口	140	696,168	4,973
	福岡	36	242,136	6,726
	長崎	2	10,800	5,400
―― 合計 ―――	3,461	4,439,991	1,283	
その他いか	北海道	122	228,223	1,876
	茨城	144	108,864	756
	神奈川	91	114,297	1,260
	新潟	16	48,729	3,046
	富山	255	140,853	553
	福井	148	132,293	897
	愛知	23	22,846	976
	兵庫	262	245,212	937
	鳥取	16	20,736	1,296
	山口	8	6,091	725
―― 合計 ―――	1,084	1,068,144	985	
まだこ	静岡	264	708,628	2,680
	北海道	1,048	1,581,847	1,510
	宮城	964	2,351,578	2,440
	茨城	11	4,757	453
	東京	402	906,378	2,255
	神奈川	10	21,340	2,092
	岐阜	120	253,260	2,111
	愛知	38	82,372	2,162
	三重	590	1,318,950	2,236
	大阪	20	22,248	1,112
	福岡	160	319,442	1,997
―― 合計 ―――	3,627	7,570,800	2,088	
いいだこ	愛知	1	1,296	1,080

生鮮

品名	産地	数量(kg)	金額(税込)	平均単価	
----	合計	----	1	1,296	1,080
その他たこ	静岡	93	127,157	1,372	
	北海道	422	781,147	1,853	
	青森	5	3,304	648	
	宮城	200	280,800	1,404	
	福島	4	2,721	756	
	茨城	2,493	5,741,269	2,303	
	福岡	3	19,440	6,750	
----	合計	----	3,218	6,955,838	2,161
うに	静岡	41	310,554	7,668	
	北海道	290	5,852,088	20,155	
	東京	81	718,966	8,860	
	愛知	84	167,832	1,998	
	大阪	47	507,708	10,895	
	兵庫	24	24,883	1,037	
	山口	44	703,620	16,028	
	----	合計	----	611	8,285,651
なまこ	石川	224	50,976	228	
----	合計	----	224	50,976	228
くじら	東京	120	388,400	3,234	
	大阪	41	109,350	2,700	
	兵庫	500	55,080	110	
	和歌山	7	19,710	2,700	
	山口	5	102,060	22,680	
----	合計	----	672	674,600	1,003
ほや	宮城	1,473	82,296	56	
----	合計	----	1,473	82,296	56
その他の水産動物類	静岡	55	94,871	1,710	
	東京	10	53,113	5,157	
	佐賀	9	34,149	3,672	
----	合計	----	75	182,133	2,426
あわび類	静岡	157	718,329	4,566	
	千葉	117	647,468	5,529	
	東京	59	284,266	4,825	
	愛知	138	665,843	4,835	
	愛媛	9	34,830	4,098	

生鮮

品名	産地	数量(kg)	金額(税込)	平均単価	
---	合計	---	480	2,350,736	4,902
さざえ	静岡	60	90,311	1,503	
	千葉	215	330,480	1,537	
	神奈川	27	20,412	756	
	石川	25	20,250	810	
	三重	195	274,860	1,410	
	兵庫	215	208,980	972	
	山口	220	361,260	1,642	
	福岡	1	2,484	2,484	
---	合計	---	958	1,309,037	1,366
ばい	静岡	8	14,580	1,929	
	北海道	40	153,630	3,841	
	宮城	90	213,840	2,376	
	山形	299	270,000	905	
	福島	5	1,080	216	
	千葉	15	42,120	2,808	
	東京	118	243,529	2,064	
	石川	120	103,765	865	
	福井	50	43,934	875	
	三重	84	72,576	864	
	山口	114	103,246	906	
---	合計	---	942	1,262,300	1,340
ながらみ	静岡	580	864,216	1,490	
	千葉	1,150	1,426,140	1,240	
---	合計	---	1,730	2,290,356	1,324
その他巻貝	愛知	3	1,339	432	
	兵庫	4	106,272	26,047	
	岡山	10	5,761	594	
---	合計	---	17	113,372	6,716
あかがい	千葉	425	457,380	1,076	
	東京	88	124,848	1,419	
	愛知	66	49,712	758	
	兵庫	878	450,576	513	
	山口	108	101,520	940	
	長崎	18	16,200	900	
---	合計	---	1,582	1,200,236	759
たいらがい	北海道	96	324,000	3,375	
	東京	42	108,864	2,592	
	愛知	415	148,608	358	

生鮮

品名	産地	数量(kg)	金額(税込)	平均単価
たいらがい	大分	12	32,400	2,700
-----	合計	565	613,872	1,086
ほたてがい	北海道	939	1,455,084	1,550
	青森	678	454,636	671
	岩手	382	754,596	1,975
	宮城	300	1,472,472	4,908
	東京	704	1,514,916	2,152
	大阪	10	17,884	1,863
	和歌山	144	463,482	3,219
-----	合計	3,156	6,133,070	1,943
かき	静岡	3,248	3,709,908	1,142
	北海道	1,786	1,081,285	606
	宮城	2,615	5,710,733	2,184
	東京	72	51,192	714
	神奈川	12	7,128	594
	愛知	509	161,918	318
	三重	2,027	1,756,080	866
	兵庫	1,788	137,631	77
	広島	5,055	4,050,478	801
	山口	2,190	3,782,376	1,727
	徳島	5	7,560	1,512
-----	合計	19,306	20,456,289	1,060
あおやぎ	静岡	45	4,374	97
-----	合計	45	4,374	97
ばかがい	北海道	92	52,272	568
	東京	22	12,312	560
-----	合計	114	64,584	567
あさり	静岡	20,206	12,960,726	641
	北海道	140	65,880	471
	千葉	35	35,208	1,006
-----	合計	20,381	13,061,814	641
はまぐり	北海道	6	6,172	1,046
	青森	150	32,400	216
	茨城	45	46,980	1,044
	千葉	697	820,584	1,177
	三重	515	419,112	813
-----	合計	1,413	1,325,248	938

生鮮

品名	産地	数量(kg)	金額(税込)	平均単価
その他あさり・はまぐり	愛知	1,743	740,880	425
----- 合計 -----	----	1,743	740,880	425
しじみ	静岡	14	14,958	1,068
	青森	1,241	272,700	220
	茨城	1,198	1,035,072	864
	千葉	20	27,864	1,393
	東京	24	8,532	356
	愛知	1,120	791,109	706
	三重	10	7,932	818
	島根	580	373,680	644
	山口	50	53,838	1,077
----- 合計 -----	----	4,257	2,585,685	607
その他二枚貝	静岡	86	59,774	692
	青森	33	18,090	553
	千葉	843	326,916	388
	東京	10	7,560	756
	愛知	412	611,974	1,485
	三重	144	181,440	1,260
	岡山	65	45,630	702
	大分	10	2,700	270
----- 合計 -----	----	1,603	1,254,084	782
こんぶ	静岡	3	20,648	7,374
	北海道	91	96,291	1,063
	岩手	368	275,616	749
	宮城	46	23,598	513
	新潟	254	105,233	414
	愛知	382	288,460	756
	三重	2,315	1,469,814	635
	広島	371	3,254,849	8,782
----- 合計 -----	----	3,830	5,534,509	1,445
わかめ	静岡	411	628,500	1,528
	宮城	3,115	2,462,023	790
	東京	884	185,034	209
	新潟	127	422,781	3,340
	愛知	3,212	653,717	204
	三重	870	723,492	832
	大阪	4	8,812	2,040
	兵庫	50	51,300	1,026
	山口	1,465	853,632	583
	熊本	28	26,229	950
----- 合計 -----	----	10,166	6,015,520	592

生鮮

品名	産地	数量(kg)	金額(税込)	平均単価
のり	静岡	3,125	1,521,157	487
	三重	6	15,876	2,646
	---- 合計 ----	3,131	1,537,033	491
ひじき	千葉	22	54,432	2,430
	新潟	6	745	124
	三重	142	203,920	1,441
	山口	3,987	1,492,585	374
	---- 合計 ----	4,157	1,751,682	421
もずく	千葉	2,350	35,640	15
	東京	13	25,599	1,939
	新潟	48	58,894	1,215
	石川	287	119,070	415
	愛知	4,680	630,874	135
	三重	107	66,605	621
	広島	147	239,954	1,628
	山口	1,437	857,628	597
	沖縄	448	181,440	405
	---- 合計 ----	9,519	2,215,704	233
その他海藻	徳島	8	11,340	1,512
	福岡	107	144,720	1,350
	熊本	380	124,956	329
	---- 合計 ----	495	281,016	568
いくら	青森	408	2,042,074	5,011
	宮城	78	404,352	5,184
	---- 合計 ----	486	2,446,426	5,039
たらこ	宮城	89	90,720	1,025
	---- 合計 ----	89	90,720	1,025
白子	北海道	60	24,840	414
	宮城	2,362	2,976,534	1,260
	愛媛	5	62,640	12,528
	---- 合計 ----	2,427	3,064,014	1,262

生鮮

品名	産地	数量(kg)	金額(税込)	平均単価
生鮮	合 計	910,622	697,924,328	766

冷凍

品名	産地	数量(kg)	金額(税込)	平均単価
ほんまぐろ	静岡	482	684,177	1,418
	宮城	232	338,362	1,459
	千葉	28	164,538	5,940
	東京	298	1,234,816	4,144
	神奈川	270	460,931	1,709
	三重	6	1,944	324
	高知	184	1,095,453	5,940
---- 合計 ----		1,500	3,980,221	2,653
きわだ	静岡	10,199	14,580,970	1,430
	---- 合計 ----	10,199	14,580,970	1,430
めばち	静岡	106,063	111,448,285	1,051
	千葉	460	936,264	2,036
	東京	87	198,558	2,282
	神奈川	9,724	9,872,043	1,015
	三重	1	2,376	2,376
---- 合計 ----		116,335	122,457,526	1,053
びんなが	静岡	6,856	8,257,841	1,204
	東京	124	180,792	1,458
	神奈川	151	277,236	1,836
---- 合計 ----		7,131	8,715,869	1,222
いんどまぐろ	静岡	9,272	15,643,974	1,687
	千葉	310	927,888	2,992
	東京	569	1,122,359	1,973
	愛知	3	8,974	2,991
---- 合計 ----		10,154	17,703,195	1,743
その他まぐろ	静岡	4,805	5,083,237	1,058
	群馬	42	92,718	2,208
	東京	394	1,000,783	2,541
	神奈川	44	88,884	2,020
	愛知	3,270	8,394,272	2,567
---- 合計 ----		8,555	14,659,894	1,714
かじき	静岡	2,228	2,266,098	1,017
	---- 合計 ----	2,228	2,266,098	1,017
かつお	静岡	9,691	9,907,476	1,022
	愛知	288	365,958	1,271

冷凍

品名	産地	数量(kg)	金額(税込)	平均単価	
----	合計	----	9,979	10,273,434	1,030
しろさけ	静岡	21	24,866	1,157	
	北海道	840	859,140	1,023	
	東京	2,790	3,210,300	1,151	
	愛知	540	629,640	1,166	
----	合計	----	4,191	4,723,946	1,127
ぎんざけ	静岡	13,626	15,036,878	1,104	
	東京	13,226	7,981,603	603	
----	合計	----	26,851	23,018,481	857
べにざけ	東京	50	62,100	1,242	
	福岡	7	21,384	2,970	
----	合計	----	57	83,484	1,460
ますのすけ	東京	12	18,144	1,512	
	三重	10	10,584	1,058	
----	合計	----	22	28,728	1,306
その他さけ	静岡	35	68,639	1,976	
	東京	324	529,416	1,634	
----	合計	----	359	598,055	1,667
ます	静岡	1,370	1,474,200	1,076	
	北海道	38	24,300	648	
	東京	4,420	6,284,969	1,422	
	石川	50	32,400	648	
	愛知	760	1,103,025	1,451	
	三重	10	13,770	1,377	
	福岡	50	81,000	1,620	
----	合計	----	6,698	9,013,664	1,346
その他ます	静岡	74	119,448	1,614	
	東京	2,805	5,115,096	1,823	
----	合計	----	2,879	5,234,544	1,818
まいわし	北海道	10	10	1	
	青森	6	11,664	1,944	
	千葉	30	25,920	864	
	東京	430	181,548	422	

冷凍

品名	産地	数量(kg)	金額(税込)	平均単価	
----	合計	----	476	219,142	460
その他いわし	東京	60	51,840	864	
----	合計	----	60	51,840	864
しらす	静岡	27	104,004	3,852	
----	合計	----	27	104,004	3,852
このしろ	大阪	6	7,560	1,260	
----	合計	----	6	7,560	1,260
にしん	北海道	24	21,384	891	
----	合計	----	24	21,384	891
あじ	静岡	96	99,380	1,041	
	千葉	400	56,160	140	
	東京	1,036	485,784	469	
	神奈川	24	15,120	630	
	愛知	2,388	1,325,754	555	
	大阪	960	684,288	713	
	鳥取	900	110,160	122	
	山口	14	24,882	1,728	
	愛媛	14	1,209	86	
----	合計	----	5,831	2,802,737	481
さば	静岡	828	946,875	1,143	
	宮城	770	560,628	728	
	千葉	910	516,996	568	
	東京	10,962	2,706,558	247	
	神奈川	240	213,840	891	
	石川	780	648,648	832	
	愛知	7,480	4,604,148	616	
	三重	650	443,988	683	
	大阪	12	7,192	599	
	鳥取	396	400,489	1,013	
----	合計	----	23,027	11,049,362	480
ぶり	北海道	680	477,360	702	
	青森	117	18,889	162	
	東京	2,881	964,830	335	
	愛知	2,530	630,405	249	
	三重	4,731	1,597,452	338	
	京都	1,127	202,661	180	

冷凍

品名	産地	数量(kg)	金額(税込)	平均単価
ぶり	島根	2,159	495,133	229
	愛媛	2,553	1,184,497	464
	高知	1,510	508,678	337
	福岡	2	5,184	2,160
	長崎	140	98,280	702
	鹿児島	2,034	427,371	210
	---- 合計 ----		20,464	6,610,740
ひらまさ	東京	70	124,740	1,782
	---- 合計 ----	70	124,740	1,782
ひらめ	大阪	20	23,760	1,188
	---- 合計 ----	20	23,760	1,188
その他かれい	静岡	2,328	1,389,974	597
	北海道	50	21,060	421
	宮城	1,151	1,666,844	1,449
	栃木	180	136,080	756
	東京	1,548	1,989,900	1,285
	神奈川	72	88,128	1,224
	愛知	2,676	1,428,666	534
	三重	180	174,960	972
	---- 合計 ----	8,184	6,895,612	843
たら	静岡	10	23,340	2,401
	愛知	380	369,360	972
	---- 合計 ----	390	392,700	1,008
すけそうたら	東京	70	30,456	435
	---- 合計 ----	70	30,456	435
メルルーサ	静岡	30	36,915	1,214
	東京	944	799,977	847
	---- 合計 ----	974	836,892	859
その他たら	静岡	5	6,350	1,296
	東京	1,727	1,307,513	757
	愛知	700	492,847	704
	---- 合計 ----	2,432	1,806,710	743
ぎんだら	静岡	55	38,610	702
	東京	274	605,368	2,206

冷凍

品名	産地	数量(kg)	金額(税込)	平均単価
ぎんだら	愛知	778	1,632,182	2,099
	三重	91	166,560	1,836
	---- 合計 ----	1,198	2,442,720	2,039
れんこだい	埼玉	8	7,884	986
	長崎	25	51,030	2,041
	---- 合計 ----	33	58,914	1,785
その他たい	静岡	1,261	1,008,072	799
	宮城	10	10	1
	東京	442	381,564	864
	---- 合計 ----	1,713	1,389,646	811
さわら	静岡	60	80,003	1,344
	東京	1,734	1,534,032	885
	神奈川	2,980	2,743,924	921
	愛知	285	275,724	967
	---- 合計 ----	5,059	4,633,683	916
めぬけ	静岡	178	279,200	1,573
	栃木	24	61,560	2,565
	東京	1,620	826,138	510
	愛知	3,565	2,548,930	715
	三重	1,596	999,723	626
	山口	7	12,441	1,728
	---- 合計 ----	6,990	4,727,992	676
めばる	東京	10	10,584	1,058
	---- 合計 ----	10	10,584	1,058
いぼたい	静岡	773	94,291	122
	宮城	250	313,012	1,252
	千葉	70	60,480	864
	東京	760	607,824	800
	---- 合計 ----	1,853	1,075,607	580
あなご	静岡	269	1,055,974	3,928
	東京	1,034	2,587,140	2,503
	福岡	40	155,520	3,888
	---- 合計 ----	1,342	3,798,634	2,830
すずき	宮城	12	7,776	648

冷凍

品名	産地	数量(kg)	金額(税込)	平均単価	
----	合計	----	12	7,776	648
ほっけ	静岡	10,299	5,473,916	532	
	北海道	1,090	363,279	333	
	東京	500	268,164	536	
	愛知	9,055	4,875,390	538	
----	合計	----	20,944	10,980,749	524
あんこう	北海道	90	12,636	140	
	----	合計	----	90	12,636
きんめだい	宮城	230	484,380	2,106	
	東京	180	370,980	2,061	
	----	合計	----	410	855,360
いとよりだい	東京	17	19,440	1,178	
	----	合計	----	17	19,440
さより	愛知	71	223,776	3,161	
	----	合計	----	71	223,776
むつ	東京	264	377,568	1,430	
	----	合計	----	264	377,568
さんま	静岡	359	189,072	527	
	北海道	168	114,859	684	
	東京	90	168,048	1,867	
	愛知	58	95,383	1,656	
	----	合計	----	675	567,362
にぎす	愛知	130	46,332	356	
	----	合計	----	130	46,332
しいら	長崎	30	28,512	950	
	----	合計	----	30	28,512
たちうお	東京	1,034	926,251	896	
	----	合計	----	1,034	926,251

冷凍

品名	産地	数量(kg)	金額(税込)	平均単価
その他魚類	静岡	1,136	2,409,372	2,121
	岩手	5	11,988	2,398
	宮城	25	19,170	767
	茨城	360	197,100	548
	埼玉	5	15,660	3,132
	東京	2,880	4,501,652	1,563
	神奈川	10	12,387	1,207
	長野	20	77,760	3,888
	愛知	2,722	3,310,696	1,216
	三重	218	231,228	1,063
	和歌山	165	184,680	1,119
	鳥取	1,226	916,488	748
	---- 合計 ----		8,772	11,888,181
雑魚	静岡	21	61,688	2,980
	東京	117	93,312	796
	愛知	60	54,000	900
	---- 合計 ----		198	209,000
うなぎ	静岡	710	5,856,300	8,248
	東京	1,002	3,580,092	3,573
	神奈川	339	1,203,174	3,549
	石川	30	71,280	2,376
	愛知	270	933,120	3,456
	三重	170	685,800	4,034
	---- 合計 ----		2,521	12,329,766
あゆ	静岡	1,464	139,138	95
	東京	50	84,240	1,685
	---- 合計 ----		1,514	223,378
わかさぎ	福島	40	19,764	494
	千葉	15	7,776	518
	東京	90	43,740	486
	---- 合計 ----		145	71,280
ブラックタイガー	静岡	717	1,044,954	1,458
	千葉	1,459	2,140,387	1,467
	東京	3,141	4,590,366	1,462
	岐阜	1,976	2,267,892	1,148
	愛知	2,510	3,997,080	1,592
	三重	468	760,860	1,624
	---- 合計 ----		10,271	14,801,539

冷凍

品名	産地	数量(kg)	金額(税込)	平均単価
その他くるまえば	東 京	192	566,676	2,951
	愛 知	8	16,416	2,052
	---- 合 計 ----	200	583,092	2,915
あまえば	宮 城	103	243,771	2,376
	東 京	4,129	5,434,283	1,316
	愛 知	1,422	1,796,256	1,263
	三 重	210	2,227,932	10,614
---- 合 計 ----	5,863	9,702,242	1,655	
こえば	静 岡	9	6,480	720
	栃 木	90	223,560	2,484
	大 阪	80	24,840	311
---- 合 計 ----	179	254,880	1,424	
いせえば	静 岡	190	609,336	3,207
	東 京	5	38,880	7,776
	愛 知	212	983,161	4,638
---- 合 計 ----	407	1,631,377	4,009	
その他えば	静 岡	1,397	2,157,239	1,544
	千 葉	570	2,086,128	3,660
	東 京	9,480	15,469,093	1,632
	岐 阜	6,567	24,756,294	3,770
	愛 知	8,346	12,206,392	1,463
	三 重	259	518,982	2,000
	大 阪	33	231,465	7,057
	兵 庫	36	103,032	2,862
	福 岡	9	28,512	3,168
---- 合 計 ----	26,698	57,557,137	2,156	
たらばがに	静 岡	9	53,460	5,940
	茨 城	18	89,424	4,968
	東 京	124	527,796	4,256
	愛 知	20	90,720	4,536
	福 岡	82	209,520	2,555
---- 合 計 ----	253	970,920	3,838	
ずわいがに	静 岡	39	155,196	3,979
	北海道	242	1,169,424	4,832
	宮 城	24	103,680	4,320
	千 葉	10	16,524	1,620
	東 京	1,164	3,588,955	3,083

冷凍

品名	産地	数量(kg)	金額(税込)	平均単価
ずわいがに	愛知	2,621	6,154,838	2,348
	大阪	338	1,126,494	3,333
	鳥取	1,286	3,596,292	2,796
	島根	346	1,349,352	3,902
	岡山	12	29,808	2,484
	福岡	4,208	13,457,855	3,198
---- 合計 ----		10,290	30,748,418	2,988
けがに	北海道	8	38,016	4,752
	東京	26	98,928	3,805
---- 合計 ----		34	136,944	4,028
わたりがに	東京	1,644	1,145,910	697
	愛知	20	16,200	810
	大阪	668	543,882	814
---- 合計 ----		2,332	1,705,992	732
その他かに	千葉	10	23,760	2,376
	東京	93	185,274	1,992
---- 合計 ----		103	209,034	2,029
こういか	東京	2,232	6,312,168	2,828
	愛知	16	65,664	4,104
	三重	50	75,600	1,512
---- 合計 ----		2,298	6,453,432	2,808
あおりいか	東京	166	335,232	2,019
---- 合計 ----		166	335,232	2,019
やりいか	静岡	838	1,502,596	1,793
	茨城	15	16	1
	東京	38	79,272	2,086
	三重	354	342,684	968
	大阪	70	83,160	1,188
	福岡	273	526,500	1,929
---- 合計 ----		1,588	2,534,228	1,596
するめいか	静岡	1,241	1,095,444	883
	北海道	450	194,400	432
	青森	40	64,368	1,609
	茨城	132	139,012	1,053
	千葉	100	68,796	688
	東京	3,168	2,804,328	885

冷凍

品名	産地	数量(kg)	金額(税込)	平均単価
するめいか	大阪	448	431,308	962
----- 合計 -----		5,579	4,797,656	860
あかいいか	千葉	1,860	1,266,732	681
----- 合計 -----		1,860	1,266,732	681
その他いか	青森	528	482,760	915
	千葉	6,891	6,605,420	959
	東京	1,088	906,552	833
	神奈川	350	757,080	2,163
	新潟	231	406,490	1,761
	石川	775	602,640	778
	愛知	447	601,791	1,347
	三重	90	47,790	531
	徳島	46	107,460	2,336
	沖縄	1,859	4,041,640	2,174
----- 合計 -----		12,304	14,559,623	1,183
まだこ	静岡	2,435	5,229,334	2,148
	茨城	705	1,240,650	1,760
	千葉	250	472,500	1,890
	徳島	96	181,440	1,890
----- 合計 -----		3,486	7,123,924	2,044
くじら	東京	3	9,396	3,132
----- 合計 -----		3	9,396	3,132
ばい	東京	186	743,148	3,995
----- 合計 -----		186	743,148	3,995
その他いがい	東京	120	85,860	716
----- 合計 -----		120	85,860	716
ほたてがい	静岡	85	107,438	1,264
	青森	60	77,760	1,296
	東京	1,348	2,606,728	1,933
	愛知	3,872	7,143,312	1,845
----- 合計 -----		5,365	9,935,238	1,852
かき	東京	460	480,600	1,045
	愛知	200	199,800	999
	兵庫	0	0	

冷凍

品名	産地	数量(kg)	金額(税込)	平均単価
かき	広島	647	739,908	1,144
-----	合計	1,307	1,420,308	1,087
ばかがい	東京	132	336,420	2,549
-----	合計	132	336,420	2,549
あさり	東京	1,852	1,082,592	585
	愛知	670	424,440	633
-----	合計	2,522	1,507,032	598
はまぐり	東京	10	7,020	702
-----	合計	10	7,020	702
その他二枚貝	静岡	100	32,400	324
	東京	302	185,436	614
	愛知	15	82,080	5,472
-----	合計	417	299,916	719
もずく	愛知	216	97,200	450
-----	合計	216	97,200	450
その他食品	静岡	178	169,966	955
	愛知	35	35,748	1,021
-----	合計	213	205,714	966
冷凍	合計	418,617	495,240,549	1,183

塩蔵加工

品名	産地	数量(kg)	金額(税込)	平均単価	
かずのこ	北海道	391	2,640,480	6,746	
	東 京	3	60,912	20,304	
	神奈川	43	172,368	3,990	
	新 潟	20	33,048	1,620	
	富 山	6	22,032	3,672	
	愛 知	8	5,184	648	
	兵 庫	4	64,152	17,820	
	---- 合 計 ----		476	2,998,176	6,304
すじこ	北海道	157	898,127	5,706	
	青 森	243	1,756,249	7,227	
	宮 城	223	1,106,222	4,970	
	山 形	30	132,840	4,428	
	東 京	166	753,732	4,541	
	---- 合 計 ----		819	4,647,170	5,674
いくら	北海道	118	1,117,376	9,485	
	青 森	20	463,320	23,166	
	宮 城	4	12,420	3,549	
	東 京	556	9,258,948	16,653	
	愛 知	221	1,100,022	4,982	
	大 阪	81	218,934	2,710	
	福 岡	962	1,333,441	1,387	
	---- 合 計 ----		1,961	13,504,461	6,888
たらこ	静 岡	18	43,740	2,430	
	北海道	370	607,973	1,643	
	群 馬	12	37,800	3,150	
	東 京	486	965,637	1,987	
	福 井	408	616,896	1,512	
	愛 知	76	139,428	1,835	
	大 阪	42	47,628	1,134	
	山 口	10	24,840	2,484	
	福 岡	220	644,823	2,926	
	---- 合 計 ----		1,642	3,128,765	1,905
	その他魚卵	東 京	54	170,505	3,132
神奈川		227	341,428	1,505	
大 阪		3	8,812	2,623	
兵 庫		8	18,144	2,224	
---- 合 計 ----			293	538,889	1,841
白子	北海道	176	257,904	1,465	
	宮 城	425	579,007	1,363	
	東 京	96	90,854	951	

塩蔵加工

品名	産地	数量(kg)	金額(税込)	平均単価
白子	山口	5	97,200	19,440
-----	合計	701	1,024,965	1,461
塩さけ	静岡	90	92,340	1,026
	北海道	1,558	1,429,534	917
	宮城	4,000	4,374,078	1,094
	千葉	2,992	3,328,209	1,112
	東京	16,320	16,366,617	1,003
	愛知	14,944	15,836,548	1,060
	三重	6,324	6,881,449	1,088
-----	合計	46,228	48,308,775	1,045
塩ます	北海道	0	6,480	16,200
	福岡	96	95,938	999
-----	合計	96	102,418	1,062
塩さば	静岡	19	53,136	2,797
	北海道	6,115	3,391,211	555
	茨城	81	43,632	539
	千葉	1,709	5,617,100	3,288
	東京	4	60,480	15,120
	岐阜	3,510	1,897,560	541
	愛知	1,915	1,432,430	748
	大阪	1	17,037	21,296
	鳥取	85	86,801	1,019
	山口	173	378,685	2,191
	福岡	10	213,408	20,520
-----	合計	13,622	13,191,480	968
塩さんま	北海道	5,217	4,017,734	770
-----	合計	5,217	4,017,734	770
塩辛	静岡	1,088	1,412,844	1,299
	北海道	645	661,495	1,026
	青森	6	7,020	1,170
	宮城	4,147	4,815,134	1,161
	茨城	20	54,864	2,743
	東京	8	3,888	463
	神奈川	2,357	573,309	243
	新潟	12	19,440	1,620
	石川	6	17,820	2,970
	大阪	18	16,848	936
-----	合計	8,308	7,582,662	913
開干	静岡	35,775	21,255,370	594

塩蔵加工

品名	産地	数量(kg)	金額(税込)	平均単価
開干	宮 城	346	485,348	1,403
	福 島	3,035	3,283,497	1,082
	茨 城	4,650	4,558,240	980
	千 葉	1,130	1,400,445	1,240
	東 京	160	155,180	971
	神奈川	692	696,060	1,006
	愛 知	3,471	2,315,279	667
	兵 庫	24	24,624	1,026
	島 根	58	53,599	931
	山 口	634	804,544	1,270
	福 岡	19	21,772	1,134
	佐 賀	955	637,038	667
	---- 合計 ----		50,948	35,690,996
燻製	東 京	13	9,201	695
	愛 知	280	779,760	2,785
	大 阪	58	127,008	2,190
---- 合計 ----		351	915,969	2,608
塩干	静 岡	631	3,477,956	5,508
	北海道	177	248,440	1,402
	青 森	2,002	2,645,149	1,322
	岩 手	836	791,911	947
	宮 城	2,987	3,077,926	1,031
	山 形	31	32,292	1,048
	福 島	239	1,343,224	5,630
	茨 城	446	603,122	1,352
	埼 玉	10	9,450	945
	千 葉	61	363,467	5,978
	東 京	5,128	3,191,196	622
	神奈川	4	13,219	3,672
	富 山	18	30,132	1,674
	石 川	103	151,425	1,467
	山 梨	5	30,324	6,318
	長 野	165	85,050	515
	愛 知	506	649,321	1,283
	三 重	202	483,570	2,394
	滋 賀	64	107,244	1,676
	大 阪	1,054	1,366,416	1,297
	兵 庫	893	1,583,497	1,773
	鳥 取	42	25,747	619
	島 根	38	37,324	972
	広 島	130	66,096	508
	山 口	316	334,169	1,059
	徳 島	29	29,547	1,026
	香 川	20	37,800	1,890
	愛 媛	114	647,892	5,683
	福 岡	82	116,443	1,427
	---- 合計 ----		16,331	21,579,349

塩蔵加工

品名	産地	数量(kg)	金額(税込)	平均単価	
素干	静岡	697	2,303,551	3,305	
	北海道	324	397,958	1,228	
	茨城	1,593	1,497,582	940	
	栃木	150	1,036,800	6,912	
	東京	2,099	2,232,008	1,064	
	福井	14	16,632	1,188	
	愛知	194	155,786	804	
	大阪	2,014	1,157,652	575	
	山口	2,875	977,343	340	
	福岡	80	57,088	710	
―― 合計 ――		10,040	9,832,400	979	
丸干	岩手	140	130,243	930	
	千葉	3,165	1,580,192	499	
	東京	229	318,427	1,392	
	愛知	214	176,392	824	
	大分	564	404,992	718	
	鹿児島	18	9,720	540	
―― 合計 ――		4,330	2,619,966	605	
煮干	静岡	14,432	29,437,036	2,040	
	青森	1,102	2,955,137	2,681	
	千葉	5,072	10,433,134	2,057	
	東京	1,732	3,465,233	2,001	
	愛知	1,252	960,561	767	
	三重	220	227,448	1,034	
	大阪	112	223,776	2,007	
	兵庫	14	23,976	1,776	
	広島	85	146,880	1,728	
	愛媛	10	42,768	4,455	
	福岡	930	1,463,037	1,573	
	―― 合計 ――		24,960	49,378,986	1,978
	揚物	静岡	23,552	7,565,924	321
北海道		9	11,664	1,296	
岩手		59	105,467	1,803	
宮城		10,088	7,944,161	787	
福島		14	13,014	930	
東京		3,543	17,071,353	4,819	
神奈川		55	50,663	918	
新潟		2,194	2,703,652	1,232	
石川		1,548	1,042,275	673	
岐阜		88	58,422	664	
愛知		20,802	40,175,554	1,931	
三重		73	31,614	432	
京都		334	261,522	783	
兵庫		166	106,532	642	

塩蔵加工

品名	産地	数量(kg)	金額(税込)	平均単価
揚物	島根	3	7,452	2,484
	岡山	34	30,115	896
	山口	126	155,517	1,230
	長崎	1,574	1,304,057	829
	鹿児島	197	267,948	1,360
	---- 合計 ----		64,458	78,906,906
はんぺん	静岡	14,868	9,530,765	641
	新潟	316	244,472	773
	愛知	352	373,179	1,059
	---- 合計 ----		15,537	10,148,416
練製品	静岡	18,164	16,955,856	934
	北海道	296	326,330	1,103
	青森	1,087	148,128	136
	宮城	1,593	1,097,413	689
	東京	4,782	3,222,573	674
	神奈川	650	544,190	838
	新潟	5,541	4,230,659	764
	石川	1,331	739,975	556
	愛知	18,135	15,781,944	870
	三重	670	240,732	359
	大阪	154	570,888	3,707
	兵庫	1,133	474,335	419
	島根	12	12,636	1,053
	岡山	6	5,832	972
	広島	160	213,624	1,335
	山口	534	570,218	1,068
	---- 合計 ----		54,246	45,135,333
湯煮品	静岡	3,018	4,782,031	1,585
	青森	163	121,338	744
	宮城	352	666,504	1,893
	茨城	1,683	904,770	538
	埼玉	5	14,515	3,024
	千葉	1,020	1,775,520	1,741
	東京	10	17,280	1,728
	愛知	188	399,600	2,126
	三重	980	2,465,370	2,516
	兵庫	483	447,371	926
---- 合計 ----		7,902	11,594,299	1,467
粕漬け	静岡	817	927,015	1,135
	東京	383	378,237	988
	---- 合計 ----		1,200	1,305,252

塩蔵加工

品名	産地	数量(kg)	金額(税込)	平均単価
糍漬け	静岡	14,546	16,797,546	1,155
	宮城	112	145,598	1,305
	――― 合計 ―――	14,657	16,943,144	1,156
味付品	静岡	22	94,608	4,262
	北海道	27	66,376	2,477
	青森	1,461	1,932,722	1,323
	宮城	13,438	6,493,971	483
	茨城	27	85,014	3,163
	千葉	75	121,500	1,620
	東京	156	192,002	1,229
	三重	590	807,148	1,369
	山口	744	230,939	310
	福岡	2	5,076	2,207
	熊本	185	178,380	963
――― 合計 ―――	16,728	10,207,736	610	
調味漬品	静岡	16,533	8,927,098	540
	北海道	22	40,824	1,816
	青森	118	260,190	2,213
	宮城	60	196,471	3,275
	東京	34	50,846	1,482
	新潟	146	262,515	1,793
	大阪	244	295,552	1,211
	兵庫	38	69,336	1,825
	――― 合計 ―――	17,195	10,102,832	588
鰻加工品	静岡	6,908	65,873,066	9,535
	福島	40	185,760	4,644
	東京	360	1,221,480	3,393
	大阪	329	1,041,444	3,165
――― 合計 ―――	7,637	68,321,750	8,946	
乾節	静岡	8	69,529	9,089
	宮城	43	121,298	2,808
	茨城	24	11,664	486
	愛知	34	41,341	1,202
――― 合計 ―――	109	243,832	2,232	
みりん干し	静岡	95	139,724	1,478
	宮城	293	136,512	466
	千葉	2,210	1,423,286	644
	石川	40	94,176	2,354
	島根	60	27,216	454
	山口	391	810,056	2,074
	長崎	186	261,144	1,404

塩蔵加工

品名	産地	数量(kg)	金額(税込)	平均単価
---	合計	---	---	---
		3,274	2,892,114	883
サラダ	静岡	524	918,431	1,753
	茨城	127	178,308	1,404
	千葉	6	3,672	612
	東京	2	14,040	7,020
	神奈川	16	21,944	1,372
	新潟	12	20,344	1,695
	石川	15	34,344	2,290
	愛知	15	28,348	1,890
	大阪	25	38,296	1,520
---	合計	---	---	---
		742	1,257,727	1,695
珍味	静岡	414	718,465	1,737
	北海道	488	531,978	1,090
	宮城	2,227	1,932,077	868
	福島	4	28,080	7,020
	茨城	1,130	2,346,783	2,077
	埼玉	1,944	713,827	367
	千葉	65	114,884	1,778
	東京	893	1,601,538	1,793
	神奈川	30	86,138	2,891
	新潟	2,152	1,665,207	774
	石川	35	40,219	1,156
	愛知	2,463	2,778,671	1,128
	三重	57	263,345	4,649
	大阪	323	1,110,320	3,434
	兵庫	411	494,075	1,202
	島根	6	7,776	1,296
	岡山	48	69,984	1,458
	広島	3,435	1,304,503	380
	山口	190	117,930	622
	愛媛	3	23,544	6,844
熊本	16	5,356	335	
---	合計	---	---	---
		16,333	15,954,700	977
調味加工品	静岡	2,950	2,282,216	774
	北海道	140	263,736	1,885
	青森	19	12,960	697
	宮城	109	138,535	1,276
	茨城	60	174,960	2,916
	千葉	217	150,336	694
	東京	4,302	3,903,822	907
	神奈川	1,086	1,075,005	990
	新潟	2,048	1,955,944	955
	岐阜	1	2,331	1,943
	愛知	5,615	6,516,818	1,161
	三重	2,322	3,010,141	1,296
	滋賀	215	47,196	220

塩蔵加工

品名	産地	数量(kg)	金額(税込)	平均単価
調味加工品	大阪	2,964	1,906,205	643
	兵庫	295	390,905	1,323
	広島	311	401,342	1,291
	愛媛	2	9,590	3,996
	福岡	1,009	1,359,381	1,348
	熊本	238	351,431	1,477
	大分	528	189,864	360
----- 合計 -----		24,429	24,142,718	988
その他加工品	静岡	2,667	1,319,436	495
	北海道	19	12,440	648
	青森	1,670	3,813,868	2,283
	岩手	30	74,130	2,438
	宮城	12,595	2,846,019	226
	福島	1,440	699,840	486
	茨城	4	12,528	3,132
	東京	3,282	4,178,844	1,273
	神奈川	211	832,775	3,943
	新潟	46	66,880	1,448
	石川	440	480,250	1,092
	愛知	23	35,640	1,550
	三重	846	1,572,134	1,859
	大阪	123	259,062	2,103
	兵庫	64	62,208	972
	島根	19	17,624	918
	広島	89	131,928	1,486
	山口	30	25,920	864
	愛媛	12	97,200	8,100
福岡	8	9,936	1,242	
----- 合計 -----		23,620	16,548,662	701
魚卵加工品	静岡	18	43,740	2,430
	北海道	151	316,784	2,095
	群馬	18	56,700	3,150
	東京	1,429	2,271,184	1,589
	福井	318	484,380	1,523
	愛知	293	726,141	2,477
	大阪	752	1,095,552	1,458
	山口	50	147,960	2,959
	福岡	3,172	6,210,754	1,958
----- 合計 -----		6,202	11,353,195	1,831
鳥卵加工	静岡	5,053	3,501,263	693
	埼玉	877	1,114,118	1,271
	千葉	11	23,522	2,063
	東京	284	544,428	1,917
	神奈川	112	335,664	2,994
	新潟	785	1,442,494	1,839
愛知	426	394,968	927	

塩蔵加工

品名	産地	数量(kg)	金額(税込)	平均単価	
----	合計	----	7,548	7,356,457	975
フライ	静岡	56	65,919	1,177	
	東京	419	576,774	1,378	
	愛知	20	16,416	821	
	大阪	57	62,790	1,111	
	福岡	133	174,571	1,311	
----	合計	----	684	896,470	1,310
キョウサ	静岡	17,600	16,899,972	960	
	千葉	29	39,849	1,384	
	東京	547	764,371	1,397	
	神奈川	138	64,103	465	
	新潟	60	43,073	718	
	福井	3,657	745,296	204	
	愛知	12	9,720	810	
	三重	346	48,926	141	
	大阪	61	41,896	685	
----	合計	----	22,451	18,657,206	831
惣菜	静岡	5,381	4,417,255	821	
	北海道	408	321,747	789	
	青森	285	20,994	74	
	宮城	8	143,856	17,760	
	山形	210	190,404	907	
	福島	48	46,656	972	
	茨城	1,798	927,999	516	
	栃木	60	26,352	439	
	群馬	2,160	58,320	27	
	埼玉	84	86,096	1,025	
	千葉	382	368,385	965	
	東京	1,453	1,441,755	992	
	神奈川	1,558	550,886	354	
	新潟	1,651	1,460,512	885	
	石川	6	2,364	394	
	福井	2,727	2,029,504	744	
	長野	27	30,942	1,146	
	岐阜	2,563	1,963,692	766	
	愛知	1,016	755,236	744	
	三重	491	135,645	276	
	京都	1,293	615,580	476	
	大阪	2,017	1,182,962	587	
	兵庫	595	590,749	994	
	和歌山	674	630,986	937	
	鳥取	381	348,777	916	
	島根	891	616,951	693	
山口	40	38,587	960		
香川	36	8,424	234		
高知	16	16,416	1,026		

塩蔵加工

品名	産地	数量(kg)	金額(税込)	平均単価
惣菜	福岡	348	252,489	726
	佐賀	158	75,664	479
	長崎	106	102,565	971
	熊本	125	97,416	782
	---- 合計 ----	28,993	19,556,166	675
デザート	静岡	289	297,092	1,029
	茨城	160	56,160	351
	埼玉	72	62,208	864
	千葉	243	107,730	443
	東京	22	4,952	229
	新潟	6	12,614	1,971
	岐阜	42	44,761	1,066
	愛知	1,867	1,007,087	539
	三重	1,333	600,422	450
	大阪	352	229,393	652
	---- 合計 ----	4,385	2,422,419	552
その他食品	静岡	12,208	9,074,582	743
	北海道	960	1,927,009	2,007
	青森	746	485,253	651
	宮城	5,321	5,222,652	981
	茨城	9	19,440	2,160
	群馬	584	120,474	206
	埼玉	44	57,240	1,301
	千葉	61	127,088	2,097
	東京	6,016	4,964,527	825
	神奈川	52	134,082	2,604
	新潟	885	693,983	784
	福井	10,591	6,328,554	598
	長野	78	163,620	2,098
	岐阜	1,155	1,173,582	1,016
	愛知	6,850	5,072,129	740
	三重	421	488,613	1,160
	大阪	3,411	2,376,157	697
	兵庫	45	54,000	1,200
	和歌山	1,496	445,911	298
	鳥取	343	368,023	1,073
	島根	3,291	4,239,140	1,288
	広島	18	21,060	1,170
	山口	274	142,820	522
	香川	1,614	1,016,702	630
	愛媛	202	161,784	801
	福岡	1,317	1,414,641	1,074
	長崎	355	319,410	900
	熊本	409	35,640	87
	---- 合計 ----	58,756	46,648,116	794

塩蔵加工

品名	産地	数量(kg)	金額(税込)	平均単価
塩蔵加工	合計	583,410	639,658,611	1,096
総合計		1,912,648	1,832,823,488	958