

市場月報

平成
30 11

○ 水産物部

- 1 種別取扱高 本月の概要
- 2 種別日別取扱高
- 3 委託・買付別種別取扱高
- 4 県内・県外別種別取扱高
- 5 都道府県別種別取扱高
- 6 品目別取扱数量順位表
- 7 品目別取扱金額順位表
- 8～ 品目産地別取扱高

浜松市中央卸売市場

1 種別取扱高

数量=kg
金額=円(税込)

種別	本月取扱高					一日平均取扱高	
	数量		金額		平均単価	数量	金額
生鮮魚	881,632	46.6 %	718,762,904	38.0 %	815	41,982	34,226,804
冷凍魚	437,448	23.1 %	525,717,010	27.8 %	1202	20,831	25,034,143
塩加品	570,833	30.3 %	645,880,577	34.2 %	1131	27,183	30,756,217
合計	1,889,913	100 %	1,890,360,491	100 %	1000	89,996	90,017,166

種別	前月取扱高及び対比			
	数量		金額	
生鮮魚	910,622	96.8 %	697,924,328	103.0 %
冷凍魚	418,617	104.5 %	495,240,549	106.2 %
塩加品	583,410	97.8 %	639,658,611	101.0 %
合計	1,912,649	98.8 %	1,832,823,488	103.1 %

種別	前年同期取扱高及び対比			
	数量		金額	
生鮮魚	949,488	92.9 %	764,214,292	94.1 %
冷凍魚	542,471	80.6 %	787,798,002	66.7 %
塩加品	632,870	90.2 %	703,614,215	91.8 %
合計	2,124,829	88.9 %	2,255,626,509	83.8 %

本月の概要

- 1 開市日数 21 日
- 2 最高入荷日 11月2日 122,161 kg 4 最高売上日 11月2日 123,496,424 円
- 3 最低入荷日 11月7日 4,065 kg 5 最低売上日 11月11日 4,395,241 円

編集方法

この市場月報は、浜松市中央卸売市場において、当該月中に取引された生鮮食料品(青果部・水産物部)に関し、卸売業者が浜松市中央卸売市場業務条例等の定めるところにより提出した各種報告書に基づいて作成しました。

- 単位 kg・円(税込)にて表示してあります。
- 平均単価 有効桁において、単純平均値を用いています。
- 産地 原則として、当該出荷者の属する都道府県別(属人主義)による産地表示です。
- 端数処理 単位未満の数値を処理してあるため、合計と一致しない場合があります。
- お問い合わせ 浜松市中央卸売市場 053-427-7406

2 種別日別取扱高

数量=kg
金額=円(税込)

		生鮮魚		冷凍魚		塩加品	
日	曜日	数量	金額	数量	金額	数量	金額
11月1日	木	35,428	31,430,056	24,593	30,016,539	33,777	44,648,689
11月2日	金	58,859	53,170,178	37,142	43,469,329	26,160	26,856,917
11月3日	土	446	381,434	220	329,400	6,013	6,039,800
11月4日	日	427	308,859	16	33,696	4,222	4,349,381
11月5日	月	47,809	34,198,723	21,953	25,304,098	24,267	24,025,873
11月6日	火	49,180	38,692,497	23,633	27,216,182	30,945	33,226,065
11月7日	水	342	271,735	320	473,040	3,403	3,787,915
11月8日	木	42,789	35,366,753	16,175	21,193,005	21,775	24,696,594
11月9日	金	34,829	29,576,723	21,219	23,453,274	22,511	27,763,908
11月10日	土	46,097	37,483,886	17,688	23,596,677	26,786	28,552,531
11月11日	日	370	269,838	147	256,672	3,630	3,868,731
11月12日	月	33,526	25,059,914	19,380	21,748,988	24,837	27,648,686
11月13日	火	41,825	32,560,192	22,403	25,189,443	28,384	26,688,055
11月14日	水	365	225,612	48	100,440	3,692	4,805,902
11月15日	木	40,369	35,145,090	15,601	21,534,611	23,082	22,531,797
11月16日	金	37,044	30,640,566	22,621	26,786,921	22,408	37,013,088
11月17日	土	59,083	43,260,195	19,774	23,694,808	25,772	28,515,947
11月18日	日	420	320,188	22	46,332	4,240	5,876,846
11月19日	月	35,503	27,147,727	22,722	23,042,739	23,839	24,901,284
11月20日	火	33,346	26,758,538	17,159	22,387,167	27,058	31,556,298
11月21日	水	22,479	18,328,517	11,809	14,138,090	18,100	19,271,162
11月22日	木	54,022	42,952,717	18,514	24,069,177	26,613	29,965,757
11月23日	金	362	339,469	33	59,313	3,936	4,973,261
11月24日	土	56,768	45,056,497	28,866	35,019,858	30,019	31,713,073
11月25日	日	496	1,123,008	49	86,934	5,003	6,286,248
11月26日	月	32,424	26,856,317	14,570	18,751,130	21,143	26,950,017
11月27日	火	40,989	37,145,750	20,466	24,902,917	33,714	37,127,279
11月28日	水	292	211,951	274	409,644	3,680	4,439,062
11月29日	木	42,625	36,088,256	16,115	19,413,477	23,158	24,316,476
11月30日	金	33,118	28,391,718	23,914	28,993,109	18,664	23,483,935

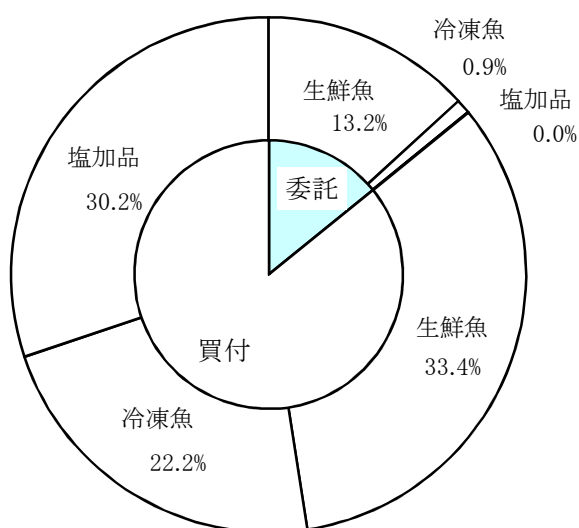
3 委託・買付別種別取扱高

数量=kg
金額=円(税込)

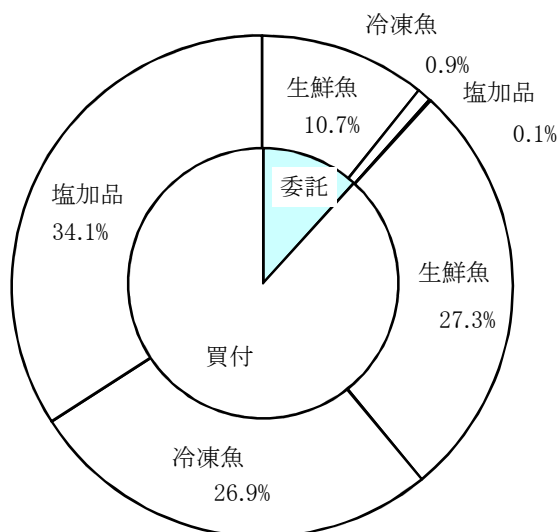
種別	項目	委託	%	買付	%	合計	%
生鮮魚	数量	249,521	28.3	632,111	71.7	881,632	100
	金額	203,015,879	28.2	515,747,025	71.8	718,762,904	100
冷凍魚	数量	17,173	3.9	420,276	96.1	437,448	100
	金額	17,301,190	3.2	508,415,820	96.8	525,717,010	100
塩加品	数量	772	0.1	570,061	99.9	570,833	100
	金額	1,498,003	0.2	644,382,574	99.8	645,880,577	100
合計	数量	267,466	14.1	1,622,447	85.9	1,889,913	100
	金額	221,815,072	11.7	1,668,545,419	88.3	1,890,360,491	100

委託・買付取扱高比率グラフ

数量



金額



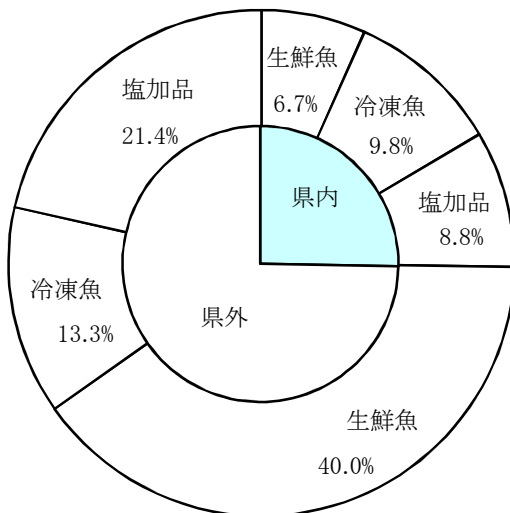
4 県内・県外別種別取扱高

数量=kg
金額=円(税込)

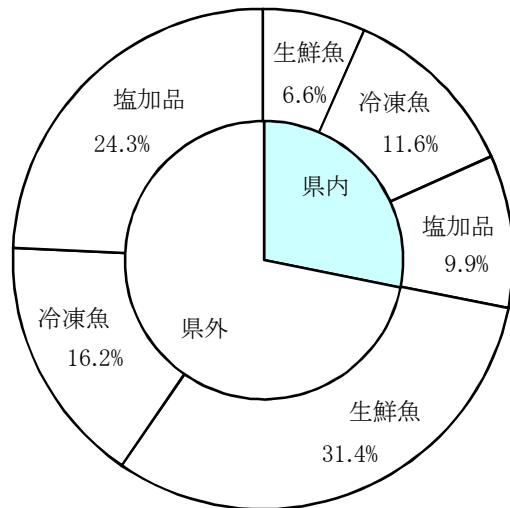
種別	項目	県内	%	県外	%	合計	%
生鮮魚	数量	126,038	14.2	755,594	85.8	881,632	100
	金額	125,122,363	17.4	593,640,541	82.6	718,762,904	100
冷凍魚	数量	185,909	42.4	251,539	57.6	437,448	100
	金額	220,154,428	41.8	305,562,582	58.2	525,717,010	100
塩加品	数量	165,451	28.9	405,382	71.1	570,833	100
	金額	186,940,166	28.9	458,940,411	71.1	645,880,577	100
合計	数量	477,398	25.2	1,412,515	74.8	1,889,913	100
	金額	532,216,957	28.1	1,358,143,534	71.9	1,890,360,491	100

県内・県外取扱高比率グラフ

数量



金額



6 品目別取扱数量順位表

数量=kg

生 鮮 魚				冷 凍 魚			
順位	品 目	数 量	%	順位	品 目	数 量	%
1	さんま	92,742	10.5	1	めばち	107,002	24.4
2	さば	53,151	6.0	2	さば	31,485	7.1
3	ぶり	47,312	5.3	3	その他えび	27,118	6.1
4	かき	46,580	5.2	4	ぶり	23,668	5.4
5	あじ	42,911	4.8	5	ほっけ	19,813	4.5
6	かつお	42,758	4.8	6	ぎんざけ	18,587	4.2
7	まだい	33,150	3.7	7	ずわいがに	12,794	2.9
8	めばち	32,949	3.7	8	ブラックタイガー	12,680	2.8
9	たら	32,730	3.7	9	その他いか	12,321	2.8
10	たちうお	29,030	3.2	10	いんどまぐろ	11,503	2.6
11	その他さけ	27,885	3.1	11	きわだ	10,404	2.3
12	いなだ	27,157	3.0	12	あまえび	9,864	2.2
13	やりいか	22,725	2.5	13	その他まぐろ	9,545	2.1
14	その他魚類	19,829	2.2	14	その他魚類	9,179	2.0
15	あさり	19,055	2.1	15	するめいか	8,897	2.0
16	かんぱち	17,471	1.9	16	かつお	8,799	2.0
17	さわら	17,440	1.9	17	あじ	8,515	1.9
18	もずく	16,351	1.8	18	めぬけ	7,362	1.6
19	その他まぐろ	13,807	1.5	19	ほたてがい	7,057	1.6
20	その他かれい	10,774	1.2	20	その他かれい	7,033	1.6
	そ の 他	235,824	27.9		そ の 他	73,822	17.9
	合 計	881,632	100.0		合 計	437,448	100.0

7 品目別取扱金額順位表

単位＝円(税込)

生 鮮 魚				冷 凍 魚			
順位	品 目	金 額	%	順位	品 目	金 額	%
1	ぶり	55,149,737	7.6	1	めばち	115,503,789	21.9
2	めばち	47,027,783	6.5	2	その他えび	54,492,128	10.3
3	かき	42,143,778	5.8	3	ずわいがに	41,343,649	7.8
4	さんま	39,604,884	5.5	4	ぎんざけ	21,278,600	4.0
5	その他さけ	38,689,847	5.3	5	その他まぐろ	18,614,488	3.5
6	まだい	37,000,369	5.1	6	ブラックタイガー	18,287,476	3.4
7	かつお	35,658,675	4.9	7	いんどまぐろ	17,811,251	3.3
8	かんばち	26,293,683	3.6	8	きわだ	15,088,861	2.8
9	あじ	22,844,391	3.1	9	うなぎ	13,641,588	2.5
10	たら	19,994,180	2.7	10	ほたてがい	13,212,412	2.5
11	さば	19,447,738	2.7	11	あまえび	13,209,652	2.5
12	ほんまぐろ	14,635,107	2.0	12	その他いか	13,081,384	2.4
13	さわら	13,333,457	1.8	13	その他魚類	12,734,285	2.4
14	やりいか	13,250,355	1.8	14	さば	12,255,691	2.3
15	あさり	12,257,673	1.7	15	ほっけ	10,532,851	2.0
16	きんめだい	11,974,900	1.6	16	かつお	9,467,261	1.8
17	ひらめ	10,899,854	1.5	17	ぶり	9,064,723	1.7
18	しろさけ	10,249,724	1.4	18	まだこ	8,666,327	1.6
19	その他まぐろ	9,958,272	1.3	19	ます	7,492,821	1.4
20	いなだ	9,562,764	1.3	20	びんなが	7,265,107	1.3
そ の 他		228,785,733	32.8	そ の 他		92,672,666	18.6
合 計		718,762,904	100.0	合 計		525,717,010	100.0

8 品目別産地別取扱高

生鮮

品名	産地	数量(kg)	金額(税込)	平均単価
ほんまぐろ	静岡	354	857,082	2,425
	青森	25	67,500	2,700
	岩手	22	42,379	1,944
	茨城	783	1,216,475	1,553
	千葉	559	1,553,625	2,779
	愛知	126	773,295	6,157
	島根	96	153,149	1,600
	山口	151	288,403	1,905
	高知	529	3,389,016	6,406
	福岡	35	45,748	1,296
佐賀	2,115	6,248,435	2,954	
---- 合計 ----		4,794	14,635,107	3,053
きわだ	静岡	785	1,083,318	1,380
	千葉	26	20,060	772
	神奈川	14	12,096	864
	愛知	20	21,600	1,080
	三重	213	360,320	1,688
	高知	720	647,838	900
	鹿児島	1,590	1,074,431	676
---- 合計 ----		3,368	3,219,663	956
めばち	静岡	5,265	7,313,536	1,389
	宮城	10,467	17,486,347	1,671
	福島	98	294,699	3,016
	千葉	5,406	7,468,062	1,381
	東京	988	1,632,342	1,653
	愛知	272	643,560	2,368
	三重	198	221,886	1,121
	和歌山	810	1,121,491	1,385
	鹿児島	1,572	1,743,030	1,109
	沖縄	7,874	9,102,830	1,156
---- 合計 ----		32,949	47,027,783	1,427
びんなが	千葉	169	163,976	972
	愛知	253	186,096	734
	三重	458	412,796	902
	和歌山	1,107	997,533	901
	宮崎	599	388,087	648
	鹿児島	2,998	2,021,457	674
---- 合計 ----		5,584	4,169,945	747

生鮮

品名	産地	数量(kg)	金額(税込)	平均単価
その他まぐろ	静岡	2,344	3,433,609	1,465
	青森	20	38,296	1,944
	宮城	239	214,418	896
	群馬	87	54,216	620
	東京	939	2,393,797	2,549
	神奈川	2,742	2,641,228	963
	愛知	7,436	1,182,708	159
---- 合計 ----		13,807	9,958,272	721
かじき	愛知	193	181,412	940
	---- 合計 ----		181,412	940
かつお	静岡	4,036	2,759,295	684
	宮城	1,607	1,489,658	927
	茨城	39	56,591	1,440
	千葉	11,599	12,217,773	1,053
	神奈川	44	50,220	1,139
	石川	140	33,069	236
	福井	11	38,491	3,564
	愛知	27	50,122	1,836
	三重	19	11,523	606
	鳥取	2,140	1,084,123	507
	島根	1,332	1,213,185	911
	山口	69	44,971	648
	高知	3,825	2,707,095	708
	福岡	651	569,914	876
	長崎	3,589	3,189,536	889
	宮崎	423	296,664	702
鹿児島	13,207	9,846,445	746	
---- 合計 ----		42,758	35,658,675	834
しろさけ	青森	1,032	815,652	790
	宮城	8,233	8,727,677	1,060
	茨城	2	615	324
	東京	110	135,000	1,227
	愛知	420	570,780	1,359
---- 合計 ----		9,797	10,249,724	1,046
ぎんざけ	静岡	5	12,150	2,430
	宮城	1,360	1,834,272	1,349
---- 合計 ----		1,365	1,846,422	1,353
その他さけ	静岡	6,572	10,589,405	1,611
	北海道	1,900	1,965,600	1,035
	青森	730	304,290	417

生鮮

品名	産地	数量(kg)	金額(税込)	平均単価
その他さけ	宮 城	7,126	8,613,918	1,209
	東 京	10,031	14,762,974	1,472
	神奈川	67	135,324	2,020
	長 野	190	281,148	1,482
	愛 知	72	184,445	2,558
	京 都	303	721,410	2,378
	大 阪	186	198,098	1,068
	兵 庫	10	13,500	1,350
	広 島	32	31,588	1,003
	愛 媛	668	888,147	1,330
----- 合 計 -----		27,885	38,689,847	1,387
その他ます	宮 城	550	720,090	1,309
	三 重	470	685,260	1,458
	京 都	21	29,062	1,404
----- 合 計 -----		1,041	1,434,412	1,378
まいわし	北海道	2,574	1,358,802	528
	栃 木	120	116,640	972
	愛 知	997	236,786	237
	大 阪	456	329,572	723
----- 合 計 -----		4,147	2,041,800	492
うるめいわし	静 岡	3,740	820,900	219
	福 岡	8	10,152	1,269
	大 分	120	8,424	70
----- 合 計 -----		3,868	839,476	217
かたくちいわし	愛 知	396	111,024	280
----- 合 計 -----		396	111,024	280
その他いわし	静 岡	11	1,782	162
	宮 城	8	3,240	405
	愛 知	1,200	302,400	252
----- 合 計 -----		1,219	307,422	252
しらす	静 岡	1,965	2,547,645	1,297
	埼 玉	312	986,091	3,165
----- 合 計 -----		2,276	3,533,736	1,553
このしろ	静 岡	119	21,060	178
	千 葉	826	193,537	234
	愛 知	8	11,244	1,499

生鮮

品名	産地	数量(kg)	金額(税込)	平均単価
このしろ	佐 賀	257	185,976	723
---- 合計 ----		1,209	411,817	341
にしん	北海道	106	54,216	511
	東 京	146	77,544	532
---- 合計 ----		252	131,760	523
その他にしん・いわし	三 重	48	12,960	270
	愛 媛	330	141,534	429
	熊 本	69	306,990	4,449
---- 合計 ----		447	461,484	1,032
あじ	静 岡	6,853	3,460,698	505
	宮 城	290	69,444	239
	千 葉	40	12,960	324
	東 京	410	144,990	354
	神奈川	407	159,354	392
	富 山	419	260,041	621
	石 川	1,144	471,690	412
	福 井	146	115,290	792
	愛 知	701	411,126	587
	三 重	4,827	2,449,548	507
	京 都	94	30,456	324
	兵 庫	260	63,789	246
	和歌山	2,869	1,419,810	495
	鳥 取	1,192	370,008	310
	島 根	8,489	3,800,826	448
	広 島	120	51,840	432
	山 口	1,032	489,888	475
	愛 媛	317	166,092	525
	高 知	3,336	1,494,504	448
	福 岡	9,142	7,070,510	773
	長 崎	265	85,860	324
	宮 崎	294	162,162	552
	鹿児島	267	83,505	313
---- 合計 ----		42,911	22,844,391	532
おあかむろ	静 岡	1,790	418,176	234
---- 合計 ----		1,790	418,176	234
その他あじ	静 岡	276	402,406	1,459
	千 葉	250	84,569	339
	神奈川	45	12,068	270
	愛 知	263	417,539	1,591
	三 重	207	327,025	1,578
	山 口	128	74,886	583

生鮮

品名	産地	数量(kg)	金額(税込)	平均単価
その他あじ	愛媛	262	433,901	1,655
	高知	94	194,562	2,061
	鹿児島	37	90,406	2,424
	―― 合計 ―――	1,563	2,037,362	1,304
さば	静岡	17,788	5,173,418	291
	北海道	1,415	312,724	221
	青森	602	181,548	302
	宮城	2,927	1,130,295	386
	茨城	900	400,572	445
	栃木	36	34,992	972
	千葉	3,294	1,313,625	399
	東京	1,905	813,188	427
	神奈川	297	157,642	530
	富山	739	228,603	309
	石川	1,638	862,012	526
	福井	16	13,824	864
	愛知	329	220,104	670
	三重	9,726	3,146,990	324
	和歌山	1,455	314,928	216
	鳥取	50	16,200	324
	島根	475	130,248	274
	香川	86	193,906	2,268
	愛媛	2,163	1,012,024	468
	福岡	3,885	2,549,327	656
長崎	1,145	474,768	415	
鹿児島	2,280	766,800	336	
―― 合計 ―――	53,151	19,447,738	366	
ぶり	静岡	941	404,637	430
	北海道	52	101,476	1,944
	千葉	179	30,580	170
	東京	3,110	2,505,173	806
	富山	43	121,176	2,831
	石川	997	1,534,129	1,539
	愛知	7,028	11,506,715	1,637
	三重	5,790	9,463,743	1,635
	鳥取	428	194,389	455
	島根	1,030	389,264	378
	香川	3	7,030	2,268
	愛媛	23,358	26,941,292	1,153
	福岡	3,407	1,553,373	456
	長崎	949	396,760	418
―― 合計 ―――	47,312	55,149,737	1,166	
いなだ	静岡	3,624	1,231,571	340
	宮城	496	140,875	284
	千葉	330	119,880	363
	東京	441	142,948	324

生鮮

品名	産地	数量(kg)	金額(税込)	平均単価
いなだ	神奈川	145	62,640	432
	富山	250	81,000	324
	石川	5,374	1,852,459	345
	愛知	3,693	1,567,611	424
	鳥取	1,075	476,928	444
	広島	540	145,800	270
	愛媛	8,568	2,894,980	338
	高知	2,621	846,072	323
----- 合計 -----		27,157	9,562,764	352
はまち	静岡	852	762,839	895
	宮城	1,463	363,434	248
	千葉	5,061	1,662,122	328
	三重	628	691,690	1,102
	鳥取	212	62,213	294
----- 合計 -----		8,216	3,542,298	431
かんぱち	静岡	5,169	8,608,333	1,665
	東京	1,462	2,641,296	1,807
	神奈川	275	389,025	1,416
	福井	480	175,909	366
	愛知	2,718	4,353,378	1,602
	三重	2,837	3,727,715	1,314
	京都	396	262,872	664
	愛媛	3,752	5,502,500	1,467
	高知	125	96,248	769
	長崎	100	161,004	1,610
	宮崎	158	375,403	2,376
----- 合計 -----		17,471	26,293,683	1,505
ひらまさ	静岡	0	0	
	東京	33	10,562	324
	福井	218	86,436	396
	島根	231	82,851	359
	山口	64	20,832	324
	愛媛	62	66,528	1,080
	長崎	1,001	1,062,765	1,062
----- 合計 -----		1,609	1,329,974	827
ひらめ	静岡	1,992	4,364,047	2,191
	青森	1,139	857,562	753
	宮城	1,033	1,967,902	1,905
	秋田	158	252,864	1,600
	山形	10	6,177	594
	福島	18	20,163	1,133
	茨城	399	271,981	681
	千葉	309	708,645	2,293

生鮮

品名	産地	数量(kg)	金額(税込)	平均単価
ひらめ	東 京	55	66,602	1,204
	愛 知	685	1,018,964	1,487
	三 重	670	1,364,947	2,038
	---- 合 計 ----	6,469	10,899,854	1,685
まがれい	東 京	27	14,152	524
	---- 合 計 ----	27	14,152	524
まこがれい	静 岡	6	12,277	2,154
	青 森	26	16,334	626
	宮 城	8	10,459	1,260
	茨 城	85	53,600	630
	千 葉	77	75,490	987
	---- 合 計 ----	202	168,160	834
その他かれい	静 岡	73	94,801	1,304
	北海道	2,467	1,100,545	446
	青 森	241	142,856	593
	宮 城	3,691	2,768,758	750
	秋 田	2	2,073	1,296
	山 形	39	28,214	733
	福 島	6	2,592	432
	茨 城	23	12,949	553
	栃 木	188	124,740	664
	千 葉	56	39,676	711
	東 京	1,522	1,290,758	848
	石 川	389	274,698	707
	福 井	73	54,216	742
	愛 知	1,725	1,305,805	757
	京 都	103	70,286	682
	大 阪	48	3,369	70
	鳥 取	131	268,432	2,048
---- 合 計 ----	10,774	7,584,768	704	
したびらめ	静 岡	19	23,606	1,229
	東 京	6	7,776	1,296
	愛 知	20	26,723	1,310
	大 阪	10	11,880	1,188
	兵 庫	2	4,039	2,376
---- 合 計 ----	57	74,024	1,292	
たら	静 岡	188	366,528	1,948
	北海道	858	633,118	738
	青 森	890	617,558	694
	岩 手	39	31,363	796
	宮 城	29,055	17,317,801	596

生鮮

品名	産地	数量(kg)	金額(税込)	平均単価
たら	茨城	83	31,304	377
	東京	1,067	754,374	707
	石川	133	56,721	426
	福井	186	60,264	324
	愛知	151	94,369	624
	島根	80	30,780	383
	---- 合計 ----		32,730	19,994,180
すけそうたら	青森	15	28,080	1,872
	宮城	9	4,860	540
	東京	482	158,932	330
	愛知	350	180,873	517
---- 合計 ----		856	372,745	435
ぎんだら	静岡	480	171,936	358
---- 合計 ----		480	171,936	358
ぐち	静岡	218	98,722	453
	宮城	646	186,331	289
	千葉	76	32,071	422
	愛知	227	123,029	543
	兵庫	119	67,381	565
	和歌山	395	213,878	542
	山口	6	4,147	648
---- 合計 ----		1,686	725,559	430
にべ	静岡	557	224,739	404
	東京	119	32,210	270
	愛知	217	61,170	282
	三重	8	3,412	432
	和歌山	15	4,572	313
	愛媛	402	137,865	343
	高知	67	17,954	270
---- 合計 ----		1,384	481,922	348
その他にべ・ぐち	兵庫	3	842	324
---- 合計 ----		3	842	324
はも	静岡	20	4,430	219
	愛知	82	26,627	324
	和歌山	9	4,860	540
	山口	207	65,016	314
---- 合計 ----		319	100,933	317

生鮮

品名	産地	数量(kg)	金額(税込)	平均単価
まだい	静岡	8,891	12,092,076	1,360
	青森	364	300,962	826
	宮城	99	35,478	358
	福島	6	1,782	297
	茨城	459	150,940	329
	東京	515	1,019,475	1,981
	神奈川	705	835,577	1,186
	石川	10	5,616	540
	愛知	3,901	3,943,860	1,011
	三重	4,635	4,690,294	1,012
	兵庫	56	47,961	864
	和歌山	377	184,512	490
	鳥取	257	155,076	603
	島根	247	160,109	648
	山口	419	378,427	903
	愛媛	11,528	12,186,175	1,057
	高知	6	5,496	932
	福岡	41	22,928	561
	長崎	67	49,904	747
鹿児島	569	733,721	1,289	
----- 合計 -----		33,150	37,000,369	1,116
れんこだい	静岡	22	18,017	808
	石川	163	37,913	233
	福井	713	405,965	569
	愛知	216	173,251	801
	和歌山	559	398,156	712
	鳥取	382	202,770	532
	島根	1,297	755,179	582
	山口	2,042	1,465,931	718
	高知	16	17,172	1,080
	福岡	460	373,565	812
	長崎	417	275,292	661
	----- 合計 -----		6,287	4,123,211
その他たい	静岡	1,159	994,793	859
	千葉	76	42,890	564
	愛知	576	507,740	881
----- 合計 -----		1,811	1,545,423	853
さわら	静岡	333	194,719	585
	青森	18	4,968	284
	宮城	403	174,462	433
	千葉	1,241	684,943	552
	東京	433	352,544	814
	富山	1,944	923,964	475
	石川	1,341	651,446	486

生鮮

品名	産地	数量(kg)	金額(税込)	平均単価
さわら	福井	3,842	3,887,748	1,012
	愛知	1,182	951,169	805
	三重	247	246,606	1,000
	京都	61	75,038	1,234
	和歌山	13	3,456	270
	鳥取	883	508,355	576
	島根	1,008	1,013,285	1,005
	山口	3,989	3,449,553	865
	福岡	497	206,665	416
	長崎	7	4,536	648
---- 合計 ----		17,440	13,333,457	765
かさご	静岡	177	110,198	623
	北海道	264	1,099,223	4,162
	青森	5	1,890	378
	宮城	76	101,736	1,339
	千葉	10	6,199	633
	東京	33	53,162	1,616
	神奈川	7	7,776	1,080
	福井	21	3,402	162
	愛知	447	591,078	1,323
	三重	9	5,831	648
	山口	19	20,196	1,080
	福岡	234	227,317	974
	長崎	278	315,370	1,134
---- 合計 ----		1,579	2,543,378	1,611
めぬけ	静岡	780	652,199	837
	青森	95	6,998	74
	宮城	723	754,325	1,043
	東京	440	366,465	833
	愛知	1,779	1,384,142	778
---- 合計 ----		3,816	3,164,129	829
めばる	北海道	861	301,237	350
	青森	321	160,127	498
	宮城	57	22,569	393
	東京	210	64,314	306
	石川	6	9,720	1,620
	愛知	537	228,160	425
	山口	79	112,803	1,437
	愛媛	2	1,080	540
---- 合計 ----		2,073	900,010	434
おこぜ	山形	6	3,013	486
	石川	62	13,554	219
	愛知	4	15,228	4,007

生鮮

品名	産地	数量(kg)	金額(税込)	平均単価	
----	合計	----	72	31,795	442
いぼたい	静岡	444	424,369	955	
	千葉	81	57,758	716	
	東京	86	61,473	713	
	愛知	50	73,999	1,480	
	和歌山	176	162,561	924	
	島根	5	4,320	864	
	山口	120	184,538	1,538	
	愛媛	136	126,834	930	
	高知	11	11,448	1,080	
	福岡	71	69,724	978	
	長崎	298	357,346	1,201	
----	合計	----	1,478	1,534,370	1,038
あなご	静岡	14	16,722	1,182	
	岩手	52	69,733	1,346	
	宮城	204	266,793	1,310	
	福島	49	52,772	1,073	
	茨城	37	27,944	766	
	千葉	470	1,280,880	2,725	
	東京	436	873,425	2,003	
	神奈川	27	42,120	1,560	
	愛知	283	652,681	2,306	
	三重	20	44,550	2,228	
	兵庫	10	31,320	3,132	
	山口	75	186,300	2,484	
	愛媛	32	10,368	324	
	大分	72	152,928	2,124	
----	合計	----	1,780	3,708,536	2,083
えい	東京	50	23,760	475	
	愛知	25	7,069	279	
	愛媛	6	615	108	
----	合計	----	81	31,444	388
いさき	静岡	203	182,565	902	
	東京	221	85,870	389	
	愛知	17	10,459	608	
	三重	19	12,441	648	
	和歌山	14	9,828	702	
	山口	736	701,700	953	
	福岡	45	21,384	475	
	長崎	30	24,138	805	
----	合計	----	1,285	1,048,385	816

生鮮

品名	産地	数量(kg)	金額(税込)	平均単価
すずき	静岡	3,492	2,898,032	830
	千葉	1,098	333,493	304
	東京	222	160,974	725
	神奈川	14	7,549	539
	福井	620	173,603	280
	愛知	2,915	2,059,001	706
	三重	284	76,652	270
	兵庫	11	4,795	432
----- 合計 -----		8,656	5,714,099	660
その他すずき類	静岡	9	24,591	2,794
	愛知	44	108,278	2,450
	福岡	26	62,910	2,383
	長崎	176	499,161	2,831
	鹿児島	81	209,142	2,576
----- 合計 -----		337	904,082	2,684
あいなめ	北海道	200	100,634	503
	青森	32	18,656	590
	宮城	271	176,917	654
----- 合計 -----		502	296,207	590
ほっけ	静岡	2	3,974	2,484
	北海道	1,240	752,868	607
	石川	8	3,240	405
----- 合計 -----		1,250	760,082	608
あんこう	静岡	15	9,882	682
	北海道	187	168,795	902
	青森	572	448,439	784
	宮城	557	329,165	591
	茨城	155	69,735	449
	千葉	892	542,430	608
	東京	486	1,033,969	2,129
	神奈川	136	119,458	877
	愛知	47	20,531	440
	京都	158	445,392	2,819
	島根	150	103,100	687
	山口	630	368,763	586
	愛媛	24	41,472	1,728
	大分	142	92,789	654
----- 合計 -----		4,150	3,793,920	914
あまだい	静岡	72	200,483	2,788
	山形	45	55,738	1,233
	千葉	23	37,422	1,620

生鮮

品名	産地	数量(kg)	金額(税込)	平均単価
あまだい	神奈川	20	20,006	1,026
	石川	62	159,893	2,579
	福井	220	502,523	2,285
	愛知	16	36,864	2,318
	島根	15	23,868	1,602
	山口	78	257,415	3,288
	長崎	6	21,924	3,780
	----- 合計 -----		557	1,316,136
いしだい	静岡	53	84,931	1,590
	----- 合計 -----		53	84,931
きんめだい	静岡	3,953	5,751,027	1,455
	千葉	2,864	4,905,319	1,713
	東京	199	235,838	1,187
	神奈川	30	75,295	2,518
	愛知	1,043	919,500	881
	福岡	34	56,894	1,668
	長崎	29	31,027	1,059
	----- 合計 -----		8,152	11,974,900
ふえだい	鹿児島	26	29,559	1,124
	----- 合計 -----		26	29,559
いとよりだい	東京	23	15,163	648
	和歌山	163	91,799	564
	山口	405	354,291	874
	福岡	61	28,235	464
	長崎	53	46,710	881
	----- 合計 -----		705	536,198
ふえふきだい	静岡	16	4,166	267
	----- 合計 -----		16	4,166
こち	静岡	78	154,172	1,977
	宮城	74	50,803	684
	千葉	42	31,320	746
	東京	5	2,700	540
	愛知	735	694,138	944
	----- 合計 -----		935	933,133
さより	東京	57	133,164	2,336
	神奈川	36	120,258	3,341

生鮮

品名	産地	数量(kg)	金額(税込)	平均単価
さより	愛知	85	70,092	829
	兵庫	36	87,048	2,418
	山口	168	207,792	1,237
	---- 合計 ----	382	618,354	1,620
はた	静岡	176	307,322	1,747
	東京	21	18,144	864
	愛知	3	4,309	1,486
	三重	1,064	1,787,631	1,681
	山口	538	794,569	1,476
	高知	5	10,368	2,160
	福岡	8	11,232	1,404
	長崎	25	32,248	1,290
	鹿児島	128	280,852	2,194
---- 合計 ----	1,967	3,246,675	1,650	
ほうぼう	静岡	15	11,760	805
	宮城	18	13,446	747
	千葉	12	9,504	819
	愛知	128	78,925	616
	和歌山	310	218,137	704
	山口	96	84,879	884
	---- 合計 ----	578	416,651	721
まとうだい	静岡	143	92,086	646
	宮城	40	9,990	250
	愛知	52	54,036	1,031
---- 合計 ----	235	156,112	664	
むつ	静岡	302	1,233,321	4,082
	秋田	13	87,089	6,804
	茨城	7	1,555	216
	東京	84	51,246	610
	神奈川	11	63,502	5,670
	愛知	769	695,126	904
	三重	30	32,400	1,080
	山口	105	16,902	161
	福岡	660	526,067	798
	長崎	241	680,606	2,830
	鹿児島	9	12,182	1,296
	---- 合計 ----	2,231	3,399,996	1,524
とらふぐ	静岡	4	15,627	4,112
	福井	22	60,210	2,700
	---- 合計 ----	26	75,837	2,906

生鮮

品名	産地	数量(kg)	金額(税込)	平均単価
その他ふぐ	静岡	373	259,722	696
	千葉	76	333,601	4,398
	東京	12	14,256	1,188
	愛知	106	170,985	1,619
	兵庫	10	53,460	5,400
	山口	3,897	3,576,484	918
	愛媛	19	102,816	5,355
	福岡	2	27,648	11,520
---- 合計 ----		4,495	4,538,972	1,010
かます	静岡	865	271,313	314
	千葉	353	664,389	1,882
	東京	91	53,568	589
	石川	183	92,340	505
	愛知	12	11,207	934
	和歌山	265	116,126	438
	山口	137	63,666	465
	愛媛	60	18,792	313
	福岡	68	68,688	1,010
	長崎	212	283,019	1,337
---- 合計 ----		2,246	1,643,108	732
とびうお	三重	6	1,512	252
---- 合計 ----		6	1,512	252
かわはぎ	静岡	157	358,486	2,286
	青森	470	466,400	993
	東京	4	2,268	540
	神奈川	3	4,536	1,512
	福井	219	54,205	247
	愛知	495	501,896	1,014
	三重	330	518,099	1,571
	長崎	5	2,916	540
---- 合計 ----		1,683	1,908,806	1,134
ぼら	静岡	719	245,057	341
	千葉	501	497,696	993
	東京	2	12,830	5,832
	愛知	2,526	881,550	349
	三重	5,609	745,978	133
	兵庫	132	1,067,580	8,088
	愛媛	32	12,020	378
---- 合計 ----		9,521	3,462,711	364
さめ	東京	50	19,466	390

生鮮

品名	産地	数量(kg)	金額(税込)	平均単価	
----	合計	----	50	19,466	390
さんま	北海道	11,712	4,900,824	418	
	青森	63	4,665	74	
	岩手	22,408	9,330,806	416	
	宮城	22,106	9,953,064	450	
	栃木	72	71,604	995	
	千葉	21,028	8,577,013	408	
	東京	14,952	6,604,908	442	
	愛知	400	162,000	405	
----	合計	----	92,742	39,604,884	427
にぎす	静岡	336	154,212	458	
	石川	20	2,160	108	
	愛知	3,412	2,055,867	603	
----	合計	----	3,769	2,212,239	587
しいら	静岡	81	18,769	231	
	千葉	173	31,502	182	
	神奈川	62	15,767	253	
	富山	475	37,308	79	
	石川	259	70,585	272	
	福井	3,638	969,376	266	
	三重	6	1,188	216	
----	合計	----	4,694	1,144,495	244
たちうお	静岡	1,264	1,264,188	1,000	
	福島	5	3,110	648	
	茨城	80	54,354	679	
	千葉	1,721	2,320,181	1,348	
	東京	72	75,697	1,053	
	富山	9	1,458	162	
	愛知	21,016	1,819,553	87	
	三重	1,410	654,274	464	
	兵庫	318	472,176	1,484	
	和歌山	1,987	1,672,873	842	
	愛媛	935	627,534	671	
	福岡	120	231,120	1,926	
	宮崎	93	150,984	1,620	
	----	合計	----	29,030	9,347,502
まなかつお	山口	10	33,112	3,449	
	愛媛	2	8,694	3,780	
----	合計	----	12	41,806	3,513

生鮮

品名	産地	数量(kg)	金額(税込)	平均単価	
その他魚類	静岡	199	177,325	893	
	北海道	38	52,779	1,400	
	青森	80	150,120	1,877	
	宮城	90	9,720	108	
	秋田	216	98,928	458	
	山形	282	143,338	509	
	茨城	190	272,052	1,432	
	千葉	15,747	4,076,666	259	
	東京	127	170,370	1,341	
	石川	30	79,218	2,641	
	福井	103	33,274	324	
	愛知	2,578	1,148,178	445	
	兵庫	35	73,818	2,140	
	山口	48	62,952	1,320	
	福岡	68	61,592	906	
	---- 合計 ----		19,829	6,610,330	333
	雑魚	静岡	1,609	1,625,641	1,010
北海道		128	122,113	956	
青森		74	41,526	560	
宮城		36	112,901	3,119	
群馬		157	245,862	1,566	
千葉		22	62,208	2,880	
東京		398	165,271	415	
神奈川		204	501,087	2,452	
新潟		784	207,439	265	
富山		162	61,614	382	
石川		5	2,700	540	
福井		1	1,620	1,620	
岐阜		476	859,411	1,805	
愛知		268	231,424	863	
三重		780	104,392	134	
滋賀		25	25,920	1,037	
兵庫		6	14,634	2,480	
和歌山		120	114,696	956	
鳥取		17	11,923	710	
山口		563	995,488	1,767	
愛媛		83	264,060	3,181	
福岡		280	72,792	260	
長崎	3	4,492	1,404		
熊本	18	27,648	1,571		
---- 合計 ----		6,220	5,876,862	945	
にじます	静岡	794	1,241,795	1,563	
---- 合計 ----		794	1,241,795	1,563	
やまめ	長野	11	22,938	2,164	
---- 合計 ----		11	22,938	2,164	

生鮮

品名	産地	数量(kg)	金額(税込)	平均単価
うなぎ	静岡	1,089	1,562,031	1,434
----- 合計 -----	-----	1,089	1,562,031	1,434
その他はぜ類	静岡	2	205	108
----- 合計 -----	-----	2	205	108
あゆ	静岡	162	273,942	1,687
	東京	20	28,188	1,409
----- 合計 -----	-----	182	302,130	1,656
わかさぎ	青森	982	522,477	532
	秋田	108	67,392	624
	茨城	512	658,152	1,285
----- 合計 -----	-----	1,602	1,248,021	779
どじょう	茨城	5	14,040	2,700
	千葉	100	237,600	2,376
----- 合計 -----	-----	105	251,640	2,392
その他淡水魚	静岡	35	52,920	1,512
	長野	9	15,876	1,726
----- 合計 -----	-----	44	68,796	1,556
くるまえび	愛知	4	16,804	4,001
	鹿児島	171	898,020	5,252
----- 合計 -----	-----	175	914,824	5,222
その他くるまえび	静岡	149	126,898	853
	東京	72	160,704	2,232
	愛知	33	35,208	1,083
	和歌山	32	95,364	2,980
	佐賀	292	254,988	873
	大分	132	741,960	5,621
	鹿児島	503	2,579,904	5,129
	沖縄	203	1,113,804	5,487
----- 合計 -----	-----	1,415	5,108,830	3,610
あまえび	北海道	270	696,707	2,585
	石川	105	218,484	2,081
	愛知	10	30,348	2,975

生鮮

品名	産地	数量(kg)	金額(税込)	平均単価
あまえび	兵庫	116	240,645	2,071
-----	合計	501	1,186,184	2,368
こえび	静岡	18	151,632	8,424
	富山	171	615,858	3,612
-----	合計	189	767,490	4,072
いせえび	静岡	63	356,194	5,654
	千葉	132	756,766	5,716
	東京	60	171,720	2,862
	愛知	49	278,262	5,702
	三重	34	204,826	6,028
	和歌山	5	34,992	6,480
-----	合計	344	1,802,760	5,247
オマール	千葉	86	295,482	3,456
	東京	106	384,635	3,632
	愛知	15	13,284	886
-----	合計	206	693,401	3,360
その他えび	静岡	612	1,063,800	1,739
	茨城	8	11,556	1,445
	千葉	60	194,656	3,244
	東京	1,009	2,476,156	2,454
	岐阜	540	1,006,128	1,863
	愛知	519	493,267	950
	和歌山	29	101,574	3,503
-----	合計	2,777	5,347,137	1,926
たらばがに	北海道	86	260,820	3,019
	茨城	94	163,296	1,745
-----	合計	180	424,116	2,356
ずわいがに	静岡	0	0	
	北海道	14	40,608	2,901
	青森	272	1,990,329	7,331
	千葉	3	28,080	9,360
	東京	41	34,236	835
	石川	6	18,468	3,078
	福井	11	136,188	12,494
	鳥取	1,509	1,748,250	1,159
	島根	2,043	2,153,881	1,054
-----	合計	3,898	6,150,040	1,578

生鮮

品名	産地	数量(kg)	金額(税込)	平均単価
けがに	北海道	13	81,000	6,231
	宮 城	104	64,886	623
	東 京	20	63,180	3,159
	石 川	8	13,284	1,661
	---- 合 計 ----	145	222,350	1,531
わたりがに	静 岡	6	13,024	2,207
	宮 城	1,279	1,238,510	968
	東 京	122	96,120	788
	愛 知	12	11,176	972
	---- 合 計 ----	1,418	1,358,830	958
しゃこ	北海道	6	28,512	4,752
	宮 城	150	29,754	198
	東 京	42	87,750	2,114
	愛 知	10	20,304	2,137
	---- 合 計 ----	207	166,320	803
その他かに	静 岡	464	904,700	1,949
	青 森	287	311,731	1,085
	岩 手	240	256,608	1,069
	東 京	248	81,648	329
	石 川	20	96,768	4,838
	愛 知	773	455,761	590
	兵 庫	146	566,859	3,888
	鳥 取	30	96,433	3,214
	---- 合 計 ----	2,208	2,770,508	1,255
こういか	茨 城	0	0	
	東 京	110	67,716	616
	神奈川	0	1,080	5,400
	福 井	8	6,480	864
	愛 知	123	131,520	1,071
	兵 庫	28	31,388	1,113
	和歌山	219	135,288	617
	---- 合 計 ----	488	373,472	766
あおりいか	青 森	45	38,852	863
	石 川	24	27,118	1,139
	福 井	96	101,520	1,058
	愛 知	6	6,346	1,024
	山 口	219	218,859	1,000
	---- 合 計 ----	390	392,695	1,007

生鮮

品名	産地	数量(kg)	金額(税込)	平均単価
やりいか	静岡	8	11,394	1,424
	宮城	20,262	11,358,380	561
	茨城	372	172,260	463
	千葉	305	123,660	405
	東京	12	26,460	2,205
	愛知	446	331,969	745
	愛媛	1,320	1,226,232	929
	―― 合計	――	22,725	13,250,355
その他やりいか	静岡	1	604	431
	宮城	135	145,800	1,080
	石川	39	109,512	2,808
	福井	140	194,313	1,385
	愛知	221	134,650	609
	兵庫	16	29,268	1,807
	和歌山	1	1,555	1,296
	鳥取	42	118,260	2,816
	島根	1,634	724,561	443
	山口	579	1,136,808	1,963
―― 合計	――	2,809	2,595,331	924
するめいか	青森	3,985	4,116,204	1,033
	岩手	180	146,124	812
	東京	235	197,100	839
	愛知	90	133,488	1,483
	和歌山	2	1,242	540
―― 合計	――	4,492	4,594,158	1,023
あかいいか	静岡	0	0	
	東京	904	864,820	957
	福井	1,530	1,079,558	706
	京都	747	623,845	835
	鳥取	80	43,308	540
	山口	82	460,404	5,615
	福岡	145	978,372	6,747
	長崎	19	104,760	5,514
	鹿児島	129	83,721	648
―― 合計	――	3,636	4,238,788	1,166
その他いか	静岡	50	12,722	254
	北海道	42	57,930	1,387
	青森	235	177,660	756
	茨城	288	212,868	739
	東京	100	126,392	1,269
	神奈川	59	68,861	1,176
	富山	72	94,500	1,313

生鮮

品名	産地	数量(kg)	金額(税込)	平均単価
その他いか	福 井	525	313,112	596
	愛 知	20	16,335	817
	兵 庫	273	211,138	773
	鳥 取	103	55,674	540
	山 口	73	38,992	537
---- 合 計 ----		1,839	1,386,184	754
まだこ	静 岡	523	1,328,249	2,541
	北海道	1,263	1,629,503	1,291
	宮 城	949	2,359,299	2,487
	茨 城	6	6,480	1,080
	東 京	618	1,317,425	2,131
	神奈川	2	561	234
	岐 阜	100	208,980	2,090
	愛 知	31	54,557	1,783
	三 重	555	1,272,510	2,293
	大 阪	40	56,160	1,404
	福 岡	170	339,660	1,998
	---- 合 計 ----		4,256	8,573,384
いいだこ	茨 城	100	189,000	1,890
	愛 知	1	789	789
---- 合 計 ----		101	189,789	1,879
その他たこ	静 岡	222	210,244	945
	北海道	436	789,308	1,812
	青 森	446	623,218	1,397
	宮 城	165	249,210	1,510
	茨 城	2,076	4,965,019	2,392
	福 井	26	44,064	1,728
	兵 庫	3	9,072	3,240
	福 岡	5	32,400	6,750
---- 合 計 ----		3,378	6,922,535	2,049
うに	北海道	282	6,197,472	22,003
	東 京	335	304,210	908
	大 阪	49	553,770	11,199
	山 口	40	590,112	14,827
---- 合 計 ----		706	7,645,564	10,832
なまこ	静 岡	53	94,824	1,801
	石 川	224	50,976	228
	広 島	6	16,416	2,931
---- 合 計 ----		282	162,216	575

生鮮

品名	産地	数量(kg)	金額(税込)	平均単価
くじら	宮 城	14	25,920	1,800
	東 京	142	484,056	3,409
	大 阪	50	135,000	2,700
	兵 庫	505	82,620	164
	山 口	132	153,252	1,165
---- 合計 ----		843	880,848	1,045
ほや	静 岡	78	5,378	69
	宮 城	825	56,794	69
	東 京	20	1,296	65
---- 合計 ----		923	63,468	69
その他の水産動物類	東 京	25	119,617	4,785
	福 岡	3	9,266	3,564
	佐 賀	32	119,588	3,749
---- 合計 ----		60	248,471	4,176
あわび類	静 岡	178	845,617	4,758
	岩 手	10	27,000	2,700
	宮 城	15	154,796	10,676
	千 葉	165	807,667	4,901
	東 京	37	201,542	5,408
	愛 知	239	1,024,280	4,289
	三 重	0	5,858	16,737
	大 阪	270	1,064,340	3,942
---- 合計 ----		913	4,131,100	4,523
さざえ	静 岡	50	80,179	1,604
	千 葉	305	423,900	1,390
	神奈川	15	11,340	756
	愛 知	60	85,320	1,422
	三 重	280	336,960	1,203
	兵 庫	240	270,540	1,127
	島 根	100	72,360	724
	山 口	180	374,760	2,082
---- 合計 ----		1,230	1,655,359	1,346
ばい	静 岡	0	0	
	北海道	80	246,240	3,078
	宮 城	90	192,240	2,136
	千 葉	15	42,120	2,808
	東 京	94	208,969	2,223
	石 川	13	14,590	1,105
	福 井	468	403,918	864
	三 重	114	119,880	1,052
鳥 取	63	30,132	478	

生鮮

品名	産地	数量(kg)	金額(税込)	平均単価
ばい	山口	158	147,474	936
----- 合計 -----		1,094	1,405,563	1,285
ながらみ	静岡	400	526,824	1,317
	千葉	430	534,060	1,242
	愛知	70	94,752	1,357
----- 合計 -----		900	1,155,636	1,284
その他巻貝	兵庫	2	61,560	34,200
	岡山	13	7,781	594
----- 合計 -----		15	69,341	4,654
あかがい	青森	0	0	
	千葉	540	583,200	1,080
	東京	22	32,400	1,473
	愛知	12	2,592	216
	兵庫	728	358,236	492
	山口	130	111,240	856
	長崎	48	23,112	482
	大分	10	30,780	3,078
----- 合計 -----		1,490	1,141,560	766
たいらがい	北海道	276	1,043,604	3,781
	東京	36	93,312	2,592
	愛知	424	109,566	258
	長崎	18	49,140	2,730
----- 合計 -----		754	1,295,622	1,718
ほたてがい	北海道	1,174	2,645,136	2,254
	青森	721	520,668	722
	岩手	386	822,636	2,134
	宮城	569	560,520	985
	東京	687	1,507,734	2,195
	和歌山	12	40,284	3,357
----- 合計 -----		3,548	6,096,978	1,718
かき	静岡	6,646	16,129,815	2,427
	北海道	4,771	1,091,178	229
	岩手	2,274	507,437	223
	宮城	1,691	5,103,986	3,019
	東京	29	21,384	750
	愛知	70	203,171	2,923
	三重	3,587	1,871,424	522
	兵庫	4,277	494,675	116
	岡山	1,751	1,352,116	772

生鮮

品名	産地	数量(kg)	金額(税込)	平均単価
かき	広島	16,935	8,794,956	519
	山口	4,545	6,569,100	1,445
	徳島	6	4,536	756
	---- 合計 ----	46,580	42,143,778	905
ばかがい	北海道	162	95,148	587
	千葉	90	145,800	1,620
	東京	152	85,536	563
	---- 合計 ----	404	326,484	808
あさり	静岡	18,900	12,153,129	643
	北海道	140	77,760	555
	千葉	15	26,784	1,786
	---- 合計 ----	19,055	12,257,673	643
はまぐり	千葉	538	643,680	1,198
	東京	10	7,560	756
	三重	556	478,169	860
	---- 合計 ----	1,104	1,129,409	1,023
その他あさり・はまぐり	千葉	18	17,452	986
	愛知	1,208	478,764	396
	---- 合計 ----	1,226	496,216	405
しじみ	静岡	25	25,704	1,028
	青森	868	159,840	184
	茨城	1,390	1,192,320	858
	千葉	19	32,616	1,717
	東京	75	80,568	1,074
	愛知	841	526,911	627
	島根	780	435,240	558
	山口	45	46,591	1,035
	---- 合計 ----	4,043	2,499,790	618
その他二枚貝	静岡	20	30,888	1,512
	青森	55	29,214	531
	宮城	7	6,048	864
	千葉	1,026	386,910	377
	東京	19	14,904	806
	神奈川	5	1,080	216
	愛知	312	561,796	1,801
	三重	138	163,080	1,182
	岡山	100	70,200	702
	愛媛	100	8,640	86

生鮮

品名	産地	数量(kg)	金額(税込)	平均単価	
----	合計	----	1,782	1,272,760	714
こんぶ	静岡	2	19,278	9,180	
	北海道	67	69,465	1,034	
	岩手	376	282,312	751	
	宮城	18	9,288	516	
	東京	26	11,424	433	
	新潟	291	124,490	428	
	福井	4	18,144	4,536	
	愛知	338	255,392	756	
	三重	2,297	1,471,704	641	
	広島	401	1,295,848	3,231	
山口	6	1,296	208		
----	合計	----	3,827	3,558,641	930
わかめ	静岡	419	647,769	1,545	
	宮城	2,602	2,027,280	779	
	東京	972	192,455	198	
	神奈川	16	9,504	594	
	新潟	329	596,318	1,814	
	愛知	3,172	615,754	194	
	三重	800	665,280	832	
	兵庫	50	51,300	1,026	
	島根	36	14,904	414	
	山口	1,405	815,724	581	
熊本	37	35,351	950		
----	合計	----	9,839	5,671,639	576
のり	静岡	3,077	2,137,913	695	
	愛知	1,800	169,128	94	
	兵庫	192	15,897	83	
	香川	12	6,480	540	
----	合計	----	5,081	2,329,418	458
ひじき	千葉	24	7,776	324	
	三重	215	235,348	1,095	
	山口	3,381	1,285,431	380	
----	合計	----	3,620	1,528,555	422
もずく	千葉	9,334	222,264	24	
	東京	1	14,817	18,521	
	新潟	33	39,260	1,185	
	石川	230	100,440	437	
	愛知	4,120	571,260	139	
	三重	85	53,322	626	
	広島	123	206,107	1,673	

生鮮

品名	産地	数量(kg)	金額(税込)	平均単価
もずく	山 口	2,057	812,052	395
	沖 縄	368	149,040	405
	---- 合 計 ----	16,351	2,168,562	133
その他海藻	福 岡	81	107,524	1,331
	熊 本	390	134,136	344
	---- 合 計 ----	471	241,660	513
いくら	青 森	410	1,714,986	4,184
	宮 城	126	657,720	5,220
	---- 合 計 ----	536	2,372,706	4,428
たらこ	宮 城	450	420,660	935
	---- 合 計 ----	450	420,660	935
白子	北海道	360	440,640	1,224
	宮 城	3,105	3,934,893	1,267
	愛 媛	10	127,440	12,744
	---- 合 計 ----	3,475	4,502,973	1,296
生鮮	合 計	881,632	718,762,904	815

冷凍

品名	産地	数量(kg)	金額(税込)	平均単価
ほんまぐろ	静岡	338	577,719	1,709
	千葉	36	204,541	5,729
	東京	176	664,102	3,782
	高知	195	1,159,724	5,940
----	合計	744	2,606,086	3,500
きわだ	静岡	10,404	15,088,861	1,450
	----	合計	10,404	15,088,861
めばち	静岡	102,542	111,006,744	1,083
	東京	101	231,552	2,293
	神奈川	4,359	4,265,493	979
	----	合計	107,002	115,503,789
びんなが	静岡	5,443	6,906,925	1,269
	東京	48	69,984	1,458
	神奈川	157	288,198	1,836
	----	合計	5,648	7,265,107
いんどまぐろ	静岡	10,850	16,492,473	1,520
	東京	653	1,318,778	2,020
	----	合計	11,503	17,811,251
その他まぐろ	静岡	6,063	9,789,622	1,615
	群馬	42	95,472	2,273
	東京	346	881,705	2,548
	神奈川	34	69,930	2,057
	愛知	3,061	7,777,759	2,541
	----	合計	9,545	18,614,488
かじき	静岡	1,634	1,565,454	958
	----	合計	1,634	1,565,454
かつお	静岡	8,565	9,173,231	1,071
	愛知	234	294,030	1,257
	----	合計	8,799	9,467,261
しろさけ	静岡	416	473,180	1,138
	北海道	1,280	1,314,576	1,027
	東京	2,140	2,502,694	1,169

冷凍

品名	産地	数量(kg)	金額(税込)	平均単価
しろさけ	愛知	2,010	2,246,940	1,118
----- 合計 -----		5,846	6,537,390	1,118
ぎんざけ	静岡	9,906	11,512,686	1,162
	東京	8,681	9,765,914	1,125
----- 合計 -----		18,587	21,278,600	1,145
べにざけ	東京	850	1,055,700	1,242
----- 合計 -----		850	1,055,700	1,242
ますのすけ	東京	270	466,668	1,728
----- 合計 -----		270	466,668	1,728
その他さけ	静岡	21	38,041	1,856
	東京	196	353,916	1,806
----- 合計 -----		217	391,957	1,810
ます	東京	4,500	6,296,961	1,399
	石川	50	32,400	648
	愛知	760	1,149,690	1,513
	三重	10	13,770	1,377
----- 合計 -----		5,320	7,492,821	1,408
その他ます	静岡	248	379,296	1,529
	東京	2,756	4,954,500	1,798
	愛知	12	28,512	2,376
----- 合計 -----		3,016	5,362,308	1,778
まいわし	千葉	40	34,560	864
	東京	390	165,132	423
----- 合計 -----		430	199,692	464
その他いわし	東京	24	20,736	864
----- 合計 -----		24	20,736	864
しらす	静岡	493	598,700	1,214
----- 合計 -----		493	598,700	1,214
にしん	北海道	12	10,692	891

冷凍

品名	産地	数量(kg)	金額(税込)	平均単価	
---	合計	---	12	10,692	891
あじ	静岡	41	61,850	1,494	
	千葉	450	63,180	140	
	東京	2,332	878,904	377	
	神奈川	64	43,200	675	
	愛知	3,105	1,726,812	556	
	大阪	528	376,358	713	
	鳥取	1,350	165,240	122	
	山口	14	24,882	1,728	
愛媛	630	140,940	224		
---	合計	---	8,515	3,481,366	409
さば	静岡	2,769	1,636,574	591	
	岩手	195	94,770	486	
	宮城	820	597,024	728	
	千葉	1,868	1,095,120	586	
	東京	18,503	4,033,578	218	
	神奈川	160	142,560	891	
	石川	420	349,272	832	
	愛知	5,240	3,265,488	623	
	三重	1,450	982,584	678	
	大阪	6	3,596	599	
	鳥取	54	55,125	1,015	
---	合計	---	31,485	12,255,691	389
ぶり	北海道	400	280,800	702	
	千葉	950	177,988	187	
	東京	3,969	1,695,655	427	
	愛知	2,416	1,020,074	422	
	三重	578	244,104	422	
	島根	272	112,492	414	
	愛媛	11,943	4,088,977	342	
	高知	1,699	648,599	382	
	福岡	1,108	562,268	508	
	長崎	333	233,766	702	
---	合計	---	23,668	9,064,723	383
ひらまさ	東京	50	89,100	1,782	
---	合計	---	50	89,100	1,782
その他かれい	静岡	1,706	1,008,369	591	
	北海道	450	96,228	214	
	宮城	1,087	1,729,505	1,591	
	栃木	180	136,080	756	
	東京	1,180	1,625,508	1,378	

冷凍

品名	産地	数量(kg)	金額(税込)	平均単価
その他かれい	神奈川	48	58,752	1,224
	愛知	2,172	1,156,138	532
	三重	210	204,120	972
	---- 合計 ----	7,033	6,014,700	855
たら	静岡	4	9,587	2,199
	宮城	77	125,857	1,630
	愛知	880	899,640	1,022
	---- 合計 ----	962	1,035,084	1,076
メルルーサ	静岡	10	18,972	1,976
	東京	746	657,828	882
	---- 合計 ----	756	676,800	896
その他たら	静岡	6	7,516	1,296
	東京	1,756	1,318,170	751
	愛知	719	509,781	709
	---- 合計 ----	2,480	1,835,467	740
ぎんだら	静岡	830	2,342,455	2,821
	福島	284	601,169	2,113
	愛知	703	1,411,989	2,009
	三重	136	291,481	2,142
	---- 合計 ----	1,954	4,647,094	2,379
れんこだい	埼玉	406	439,452	1,084
	長崎	375	459,270	1,225
	---- 合計 ----	781	898,722	1,151
その他たい	静岡	4,493	3,136,338	698
	埼玉	240	678,283	2,830
	東京	1,886	1,460,538	775
	愛媛	60	42,120	702
	---- 合計 ----	6,678	5,317,279	796
さわら	静岡	49	91,921	1,884
	東京	1,348	1,172,448	870
	神奈川	3,514	3,457,506	984
	愛知	210	204,444	974
	---- 合計 ----	5,121	4,926,319	962
めぬけ	静岡	185	216,816	1,171

冷凍

品名	産地	数量(kg)	金額(税込)	平均単価
めぬけ	栃 木	24	61,560	2,565
	東 京	966	548,166	567
	愛 知	4,633	3,292,984	711
	三 重	1,554	973,416	626
	---- 合 計 ----	7,362	5,092,942	692
いぼたい	静 岡	16	24,795	1,512
	宮 城	140	177,591	1,269
	千 葉	60	51,840	864
	東 京	820	685,800	836
	愛 知	950	800,280	842
---- 合 計 ----	1,986	1,740,306	876	
あなご	静 岡	173	678,838	3,928
	東 京	976	2,235,708	2,290
	福 岡	40	155,520	3,888
---- 合 計 ----	1,189	3,070,066	2,582	
ほっけ	静 岡	7,004	4,660,984	666
	北 海 道	6,105	2,252,031	369
	東 京	270	281,880	1,044
	愛 知	6,434	3,337,956	519
---- 合 計 ----	19,813	10,532,851	532	
あんこう	北 海 道	300	42,120	140
---- 合 計 ----	300	42,120	140	
あまだい	大 阪	10	17,820	1,782
---- 合 計 ----	10	17,820	1,782	
きんめだい	宮 城	325	638,280	1,964
	東 京	170	338,580	1,992
---- 合 計 ----	495	976,860	1,973	
いとよりだい	東 京	11	12,960	1,178
---- 合 計 ----	11	12,960	1,178	
さより	愛 知	53	148,608	2,815
---- 合 計 ----	53	148,608	2,815	

冷凍

品名	産地	数量(kg)	金額(税込)	平均単価	
むつ	東京	110	160,380	1,458	
-----	合計	-----	110	160,380	1,458
さんま	静岡	327	154,152	472	
	北海道	456	189,702	416	
	宮城	60	33,048	551	
	東京	102	225,936	2,215	
-----	合計	-----	945	602,838	638
にぎす	愛知	130	46,332	356	
-----	合計	-----	130	46,332	356
しいら	長崎	190	181,224	954	
-----	合計	-----	190	181,224	954
たちうお	東京	856	834,105	974	
-----	合計	-----	856	834,105	974
その他魚類	静岡	1,836	2,831,424	1,542	
	宮城	109	80,568	739	
	茨城	340	183,600	540	
	埼玉	150	388,800	2,592	
	東京	3,914	5,951,336	1,520	
	神奈川	11	12,765	1,209	
	長野	20	71,280	3,564	
	愛知	2,044	2,594,808	1,270	
	三重	72	77,436	1,076	
	和歌山	189	154,548	818	
	鳥取	495	387,720	783	
-----	合計	-----	9,179	12,734,285	1,387
雑魚	静岡	10	27,604	2,875	
	東京	270	192,456	713	
	愛知	60	59,616	994	
-----	合計	-----	340	279,676	824
うなぎ	静岡	1,084	8,975,340	8,277	
	東京	515	1,838,214	3,569	
	神奈川	356	1,224,234	3,439	
	石川	20	47,520	2,376	
	愛知	30	139,320	4,644	
	三重	450	1,416,960	3,149	

冷凍

品名	産地	数量(kg)	金額(税込)	平均単価	
----	合計	----	2,455	13,641,588	5,556
あゆ	東京	60	100,440	1,674	
----	合計	----	60	100,440	1,674
わかさぎ	福島	60	29,160	486	
	東京	130	59,832	460	
----	合計	----	190	88,992	468
ブラックタイガー	静岡	583	870,588	1,493	
	千葉	2,402	3,558,708	1,482	
	東京	2,475	3,803,002	1,537	
	岐阜	2,390	2,747,520	1,150	
	愛知	4,341	6,567,588	1,513	
	三重	490	740,070	1,510	
----	合計	----	12,680	18,287,476	1,442
その他くるまえば	東京	60	197,640	3,294	
----	合計	----	60	197,640	3,294
あまえば	宮城	86	205,280	2,376	
	東京	7,590	8,571,211	1,129	
	岐阜	14	4,082	292	
	愛知	2,008	2,474,279	1,232	
	三重	166	1,954,800	11,804	
----	合計	----	9,864	13,209,652	1,339
こえば	栃木	129	307,800	2,386	
	大阪	60	18,576	310	
----	合計	----	189	326,376	1,727
いせえば	静岡	171	544,212	3,190	
	東京	46	233,083	5,058	
	愛知	353	1,371,579	3,882	
----	合計	----	570	2,148,874	3,770
その他えび	静岡	1,378	2,295,923	1,667	
	千葉	424	1,588,356	3,746	
	東京	10,743	16,116,806	1,500	
	岐阜	5,004	19,889,482	3,974	
	愛知	9,310	14,107,267	1,515	
	三重	181	176,256	974	

冷凍

品名	産地	数量(kg)	金額(税込)	平均単価
その他えび	大 阪	55	242,006	4,400
	兵 庫	18	57,024	3,168
	福 岡	6	19,008	3,168
	―― 合 計 ―――	27,118	54,492,128	2,009
たらばがに	静 岡	9	53,460	5,940
	北海道	2	15,552	6,480
	茨 城	280	1,242,648	4,438
	東 京	193	786,742	4,083
	愛 知	52	228,096	4,420
	福 岡	216	1,276,992	5,912
	―― 合 計 ―――	752	3,603,490	4,794
ずわいがに	静 岡	15	135,216	9,136
	北海道	334	1,668,708	4,996
	青 森	438	2,785,968	6,355
	宮 城	60	246,240	4,104
	千 葉	24	94,608	3,942
	東 京	5,373	15,908,612	2,961
	愛 知	1,706	4,447,433	2,607
	大 阪	550	2,066,634	3,758
	鳥 取	1,567	4,508,395	2,877
	島 根	2,139	8,122,981	3,798
	岡 山	24	59,616	2,484
	福 岡	564	1,299,238	2,303
	―― 合 計 ―――	12,794	41,343,649	3,232
けがに	北海道	8	43,200	5,400
	東 京	32	173,672	5,427
	―― 合 計 ―――	40	216,872	5,422
わたりがに	東 京	2,288	1,592,854	696
	愛 知	20	16,848	842
	大 阪	740	611,789	827
―― 合 計 ―――	3,048	2,221,491	729	
その他かに	東 京	50	78,300	1,566
	―― 合 計 ―――	50	78,300	1,566
こういか	東 京	2,216	6,248,340	2,820
	三 重	80	120,960	1,512
	―― 合 計 ―――	2,296	6,369,300	2,775

冷凍

品名	産地	数量(kg)	金額(税込)	平均単価
あおりいか	東京	140	131,868	942
----- 合計 -----		140	131,868	942
やりいか	静岡	709	1,258,171	1,775
	東京	10	18,900	1,890
	三重	234	222,588	951
	大阪	80	95,040	1,188
	福岡	189	364,500	1,929
----- 合計 -----		1,222	1,959,199	1,603
するめいか	静岡	3,286	1,265,976	385
	北海道	47	83,348	1,764
	青森	690	555,120	805
	茨城	84	99,792	1,188
	千葉	60	36,936	616
	東京	4,224	4,184,838	991
	大阪	355	288,554	812
	長崎	150	202,500	1,350
----- 合計 -----		8,897	6,717,064	755
あかいか	千葉	1,890	1,287,781	681
----- 合計 -----		1,890	1,287,781	681
その他いか	青森	558	503,820	904
	千葉	6,641	6,352,940	957
	東京	1,330	1,067,796	803
	神奈川	140	302,400	2,160
	新潟	180	330,219	1,835
	石川	1,743	1,309,716	752
	愛知	461	569,393	1,236
	三重	75	44,550	594
	徳島	137	280,389	2,044
	沖縄	1,057	2,320,161	2,195
----- 合計 -----		12,321	13,081,384	1,062
まだこ	静岡	1,839	3,891,215	2,116
	茨城	631	1,184,652	1,877
	千葉	1,750	3,307,500	1,890
	東京	20	43,200	2,160
	三重	100	194,400	1,944
	徳島	24	45,360	1,890
----- 合計 -----		4,364	8,666,327	1,986
あわび類	東京	35	137,538	3,930

冷凍

品名	産地	数量(kg)	金額(税込)	平均単価	
----	合計	----	35	137,538	3,930
ばい	東京	178	704,808	3,960	
	愛知	5	31,104	6,480	
----	合計	----	183	735,912	4,026
あかがい	愛知	6	32,832	5,863	
----	合計	----	6	32,832	5,863
その他いがい	東京	140	100,440	717	
----	合計	----	140	100,440	717
ほたてがい	静岡	70	110,916	1,585	
	青森	48	77,760	1,620	
	東京	1,837	3,239,296	1,764	
	愛知	5,103	9,784,440	1,918	
----	合計	----	7,057	13,212,412	1,872
かき	東京	460	589,140	1,281	
	愛知	1,018	991,548	974	
	兵庫	220	36,720	167	
	広島	1,115	1,268,784	1,138	
----	合計	----	2,813	2,886,192	1,026
ばかがい	東京	164	424,980	2,591	
----	合計	----	164	424,980	2,591
あさり	東京	1,220	745,200	611	
	愛知	1,030	635,580	617	
----	合計	----	2,250	1,380,780	614
その他二枚貝	静岡	200	64,800	324	
	東京	220	58,860	268	
	愛知	34	89,910	2,620	
----	合計	----	454	213,570	470
もずく	愛知	324	145,800	450	
----	合計	----	324	145,800	450

冷凍

品名	産地	数量(kg)	金額(税込)	平均単価
その他食品	静岡	184	177,484	965
	愛知	45	45,900	1,020
---	合計	229	223,384	975
冷凍	合計	437,448	525,717,010	1,202

塩蔵加工

品名	産地	数量(kg)	金額(税込)	平均単価	
なまこ	北海道	1	27,000	27,000	
-----	合計	-----	1	27,000	27,000
かずのこ	北海道	5,302	30,122,320	5,682	
	東京	228	1,740,528	7,634	
	神奈川	15	42,120	2,808	
	新潟	23	37,953	1,622	
	富山	26	88,338	3,451	
	大阪	19	10,368	540	
	熊本	7	20,995	2,916	
-----	合計	-----	5,620	32,062,622	5,705
すじこ	北海道	36	209,952	5,832	
	青森	40	724,464	18,112	
	宮城	487	2,330,866	4,786	
	秋田	19	88,128	4,590	
	山形	102	442,746	4,345	
	東京	215	1,056,024	4,912	
-----	合計	-----	899	4,852,180	5,397
いくら	北海道	1,693	13,206,174	7,799	
	青森	39	872,532	22,604	
	岩手	23	230,169	9,990	
	宮城	87	280,044	3,219	
	東京	577	9,530,028	16,517	
	愛知	367	1,911,210	5,210	
	大阪	272	358,578	1,318	
	福岡	916	1,353,215	1,477	
-----	合計	-----	3,974	27,741,950	6,981
たらこ	静岡	18	43,740	2,430	
	北海道	8	19,698	2,565	
	群馬	6	18,900	3,150	
	東京	411	821,339	1,997	
	福井	527	768,096	1,457	
	愛知	54	100,440	1,860	
	大阪	24	27,216	1,134	
	山口	50	124,200	2,484	
	福岡	293	796,873	2,722	
-----	合計	-----	1,391	2,720,502	1,956
その他魚卵	静岡	63	235,656	3,758	
	北海道	1	2,008	3,347	
	東京	98	307,266	3,127	
	神奈川	360	432,732	1,201	

塩蔵加工

品名	産地	数量(kg)	金額(税込)	平均単価
その他魚卵	大 阪	42	49,593	1,177
	兵 庫	2	9,072	3,780
	---- 合 計 ----	567	1,036,327	1,829
白子	静 岡	14	63,180	4,680
	北海道	168	587,412	3,497
	宮 城	712	1,772,110	2,490
	東 京	63	61,020	969
	愛 知	12	78,408	6,534
	山 口	1	21,600	21,600
	---- 合 計 ----	969	2,583,730	2,666
塩さけ	静 岡	2,124	2,583,792	1,216
	北海道	5,896	3,900,069	661
	宮 城	2,720	3,045,335	1,120
	千 葉	5,648	6,245,500	1,106
	東 京	17,127	16,569,917	968
	愛 知	18,605	22,557,186	1,212
	三 重	5,408	6,017,320	1,113
	---- 合 計 ----	57,528	60,919,119	1,059
塩ます	北海道	1	16,200	16,200
	福 岡	400	393,438	984
	---- 合 計 ----	401	409,638	1,022
塩さば	静 岡	52	68,364	1,307
	北海道	8,325	4,312,049	518
	青 森	1	7,290	7,290
	茨 城	95	55,620	585
	千 葉	1,582	5,440,456	3,440
	東 京	8	127,008	15,120
	岐 阜	3,510	1,905,228	543
	愛 知	817	741,528	908
	大 阪	1	21,295	21,295
	山 口	302	367,277	1,215
	福 岡	11	221,616	20,520
---- 合 計 ----	14,704	13,267,731	902	
塩さんま	静 岡	1,200	259	0
	北海道	6,992	2,925,504	418
	---- 合 計 ----	8,192	2,925,763	357
塩辛	静 岡	1,010	1,304,198	1,291
	北海道	793	748,522	944
	青 森	6	7,020	1,170

塩蔵加工

品名	産地	数量(kg)	金額(税込)	平均単価
塩辛	宮 城	3,612	4,339,909	1,202
	茨 城	10	27,432	2,743
	東 京	10	10,368	1,037
	神奈川	2,028	498,145	246
	新 潟	12	14,904	1,242
	大 阪	36	33,696	936
	兵 庫	1	15,552	21,600
	---- 合 計 ----		7,518	6,999,746
開干	静 岡	30,573	19,905,116	651
	宮 城	527	634,087	1,204
	福 島	2,181	2,351,368	1,078
	茨 城	4,885	4,559,142	933
	千 葉	1,400	1,472,052	1,051
	東 京	293	272,136	928
	神奈川	763	839,916	1,101
	愛 知	4,237	2,909,094	687
	兵 庫	16	16,416	1,026
	島 根	37	42,420	1,153
	山 口	336	443,998	1,321
	佐 賀	1,590	933,282	587
	---- 合 計 ----		46,837	34,379,027
燻製	愛 知	140	362,880	2,592
	大 阪	47	173,663	3,695
---- 合 計 ----		187	536,543	2,869
塩干	静 岡	575	2,433,769	4,236
	北海道	187	274,230	1,468
	青 森	2,293	3,001,549	1,309
	岩 手	947	892,873	943
	宮 城	3,270	3,420,977	1,046
	山 形	43	43,416	1,019
	福 島	319	1,301,750	4,083
	茨 城	524	692,252	1,320
	埼 玉	0	9,450	47,250
	千 葉	68	346,261	5,062
	東 京	4,515	2,814,214	623
	神奈川	4	13,219	3,672
	富 山	24	40,176	1,674
	石 川	66	96,248	1,458
	山 梨	3	20,216	6,318
	長 野	120	62,532	521
	愛 知	722	1,078,079	1,494
	三 重	166	370,440	2,232
	滋 賀	72	120,636	1,676
	大 阪	1,824	2,007,115	1,100
兵 庫	767	1,308,581	1,707	
鳥 取	58	32,659	567	

塩蔵加工

品名	産地	数量(kg)	金額(税込)	平均単価
塩干	島根	240	81,648	340
	広島	120	40,176	335
	山口	424	539,237	1,273
	徳島	19	19,698	1,026
	香川	40	75,600	1,890
	愛媛	167	771,390	4,608
	福岡	86	113,764	1,317
	----- 合計 -----		17,662	22,022,155
素干	静岡	540	2,064,026	3,826
	北海道	153	768,413	5,035
	宮城	7	38,664	5,858
	茨城	2,176	1,280,763	589
	千葉	83	161,270	1,955
	東京	2,305	3,745,346	1,625
	福井	28	39,312	1,404
	愛知	228	475,416	2,085
	大阪	1,510	2,777,868	1,840
	山口	2,340	914,904	391
	福岡	113	119,587	1,060
	----- 合計 -----		9,481	12,385,569
丸干	岩手	146	136,464	932
	千葉	3,225	1,631,758	506
	東京	157	217,490	1,387
	愛知	164	133,076	813
	大分	489	346,734	709
----- 合計 -----		4,181	2,465,522	590
煮干	静岡	11,772	22,846,187	1,941
	青森	1,072	2,892,203	2,698
	宮城	12	29,808	2,484
	千葉	2,297	4,336,905	1,888
	東京	720	1,446,530	2,009
	愛知	328	320,803	978
	三重	152	114,698	754
	大阪	149	365,580	2,462
	兵庫	11	20,995	1,944
	愛媛	7	32,076	4,455
	福岡	605	964,241	1,593
----- 合計 -----		17,125	33,370,026	1,949
揚物	静岡	9,118	6,314,210	692
	岩手	57	101,924	1,798
	宮城	11,377	9,665,501	850
	福島	20	18,036	902
	東京	3,530	15,294,046	4,332

塩蔵加工

品名	産地	数量(kg)	金額(税込)	平均単価
揚物	神奈川	47	42,953	918
	新潟	1,524	2,067,968	1,357
	富山	10	17,496	1,715
	石川	1,533	1,152,926	752
	岐阜	88	58,456	661
	愛知	23,457	41,372,082	1,764
	三重	68	29,540	432
	京都	315	158,836	504
	兵庫	220	141,363	643
	島根	9	13,770	1,530
	岡山	40	39,290	992
	山口	108	136,983	1,268
	愛媛	6	8,035	1,339
	長崎	1,567	1,296,756	827
----- 合計 -----		53,096	77,930,171	1,468
はんぺん	静岡	14,162	10,514,027	742
	東京	2	2,700	1,350
	新潟	283	217,640	770
	愛知	717	563,751	786
----- 合計 -----		15,164	11,298,118	745
練製品	静岡	16,858	16,698,070	991
	北海道	126	137,371	1,090
	青森	1,094	143,052	131
	宮城	1,223	895,631	733
	東京	7,990	4,844,261	606
	神奈川	450	419,947	934
	新潟	6,142	4,804,490	782
	石川	1,656	1,004,145	606
	愛知	27,632	19,839,251	718
	三重	735	267,786	365
	大阪	143	550,692	3,846
	兵庫	1,050	442,750	422
	岡山	3	2,916	972
	広島	170	227,016	1,335
	山口	301	273,931	911
	長崎	5	4,795	999
	----- 合計 -----		65,577	50,556,104
湯煮品	静岡	2,501	5,044,991	2,018
	青森	153	101,898	666
	宮城	447	859,240	1,922
	茨城	1,800	939,600	522
	千葉	120	207,360	1,728
	東京	12	21,924	1,827
	愛知	78	169,614	2,175
	三重	820	2,065,770	2,519
兵庫	240	246,232	1,026	

塩蔵加工

品名	産地	数量(kg)	金額(税込)	平均単価	
----	合計	----	6,171	9,656,629	1,565
粕漬け	静岡	913	1,071,288	1,173	
	東京	546	370,278	678	
----	合計	----	1,460	1,441,566	988
糍漬け	静岡	12,106	13,849,170	1,144	
	宮城	97	126,808	1,305	
----	合計	----	12,204	13,975,978	1,145
味付品	静岡	25	86,832	3,419	
	北海道	6	16,845	2,808	
	青森	1,352	1,758,012	1,301	
	宮城	3,461	2,359,324	682	
	茨城	13	39,396	2,931	
	三重	349	537,840	1,543	
	山口	258	183,895	713	
	熊本	170	211,878	1,250	
	----	合計	----	5,634	5,194,022
調味漬品	静岡	13,314	8,117,771	610	
	北海道	13	34,128	2,633	
	青森	1,012	375,277	371	
	宮城	146	421,004	2,882	
	東京	43	69,486	1,610	
	新潟	147	238,834	1,630	
	福井	15	90,720	6,048	
	大阪	109	132,840	1,216	
	兵庫	104	193,536	1,861	
	広島	12	10,530	878	
----	合計	----	14,915	9,684,126	649
鰻加工品	静岡	4,162	37,502,028	9,011	
	福島	60	259,740	4,329	
	東京	1,045	2,913,408	2,788	
	大阪	458	1,482,408	3,237	
----	合計	----	5,725	42,157,584	7,364
乾節	静岡	14	91,194	6,311	
	宮城	101	141,514	1,404	
	茨城	80	38,880	486	
	愛知	146	129,739	886	
----	合計	----	342	401,327	1,175

塩蔵加工

品名	産地	数量(kg)	金額(税込)	平均単価
みりん干し	静岡	109	147,146	1,351
	宮城	197	122,796	623
	千葉	3,258	1,834,461	563
	石川	10	23,544	2,354
	島根	30	19,764	659
	山口	621	715,642	1,152
	長崎	300	438,858	1,463
―― 合計	――	4,525	3,302,211	730
サラダ'	静岡	383	656,684	1,715
	茨城	105	147,420	1,404
	千葉	2	918	612
	神奈川	24	32,916	1,372
	新潟	17	27,705	1,620
	石川	30	68,688	2,290
	愛知	23	42,522	1,890
	大阪	22	25,531	1,182
	熊本	24	23,846	994
―― 合計	――	629	1,026,230	1,632
珍味	静岡	287	440,720	1,536
	北海道	958	1,114,799	1,163
	宮城	1,542	1,348,146	874
	福島	2	17,280	8,640
	茨城	1,179	2,429,664	2,060
	埼玉	1,598	586,924	367
	千葉	68	103,760	1,537
	東京	967	1,869,672	1,933
	神奈川	63	128,088	2,027
	新潟	1,774	1,373,175	774
	石川	52	60,480	1,163
	愛知	2,220	2,837,867	1,278
	三重	51	278,638	5,451
	大阪	973	2,168,936	2,229
	兵庫	562	653,051	1,161
	岡山	60	87,480	1,458
	広島	2,936	1,138,757	388
山口	108	39,654	367	
愛媛	4	42,336	11,141	
―― 合計	――	15,406	16,719,427	1,085
調味加工品	静岡	2,602	2,510,636	965
	北海道	174	560,304	3,220
	青森	19	12,636	679
	宮城	145	172,976	1,196
	茨城	50	145,800	2,916
	千葉	51	72,576	1,423

塩蔵加工

品名	産地	数量(kg)	金額(税込)	平均単価
調味加工品	東 京	4,931	4,378,221	888
	神奈川	506	685,843	1,356
	新 潟	2,637	2,580,437	978
	福 井	2	11,232	4,680
	岐 阜	1	2,331	1,943
	愛 知	5,531	5,218,502	944
	三 重	1,977	3,028,406	1,532
	滋 賀	185	41,688	225
	大 阪	1,535	1,558,793	1,016
	兵 庫	443	422,468	955
	広 島	500	637,256	1,274
	香 川	3	30,510	8,974
	愛 媛	5	17,690	3,276
	福 岡	1,029	1,387,023	1,347
	熊 本	212	314,049	1,481
	大 分	396	117,450	297
	---- 合 計 ----		22,935	23,906,827
その他加工品	静 岡	2,312	1,146,636	496
	北海道	21	46,028	2,234
	青 森	38	123,141	3,224
	岩 手	17	49,247	2,931
	宮 城	14,792	3,382,778	229
	福 島	1,800	874,800	486
	茨 城	4	12,528	3,132
	東 京	4,314	6,593,616	1,528
	神奈川	340	1,263,237	3,711
	新 潟	35	40,827	1,153
	石 川	524	481,111	918
	愛 知	68	54,950	813
	三 重	737	1,148,860	1,559
	大 阪	79	207,614	2,617
	兵 庫	88	79,920	904
	島 根	67	64,799	964
	山 口	116	146,880	1,266
愛 媛	36	93,960	2,610	
---- 合 計 ----		25,389	15,810,932	623
魚卵加工品	静 岡	6	14,580	2,430
	北海道	102	241,962	2,361
	群 馬	12	37,800	3,150
	東 京	1,402	2,442,535	1,742
	福 井	350	524,556	1,499
	愛 知	307	752,065	2,448
	大 阪	1,156	1,483,704	1,284
	山 口	63	178,632	2,837
	福 岡	3,595	6,823,758	1,898
---- 合 計 ----		6,994	12,499,592	1,787

塩蔵加工

品名	産地	数量(kg)	金額(税込)	平均単価
鳥卵加工	静岡	5,696	3,808,690	669
	埼玉	789	1,052,758	1,335
	千葉	36	95,920	2,694
	東京	170	325,890	1,917
	神奈川	93	272,268	2,921
	新潟	701	1,281,056	1,827
	愛知	324	342,501	1,057
	----- 合計 -----		7,809	7,179,083
フライ	静岡	48	56,503	1,177
	東京	874	830,790	951
	愛知	10	8,208	821
	大阪	71	66,288	933
	広島	16	27,648	1,728
	福岡	96	124,416	1,296
	----- 合計 -----		1,115	1,113,853
キョウサ	静岡	14,338	13,364,525	932
	千葉	14	19,567	1,359
	東京	689	633,857	919
	神奈川	149	71,660	482
	新潟	80	62,015	771
	福井	2,794	667,353	239
	岐阜	2	2,488	1,037
	愛知	24	19,440	810
	三重	471	84,798	180
	大阪	65	46,568	719
	----- 合計 -----		18,626	14,972,271
惣菜	静岡	7,205	5,826,739	809
	北海道	304	482,410	1,587
	青森	285	20,995	74
	宮城	29	48,114	1,671
	山形	258	217,080	841
	福島	48	46,656	972
	茨城	1,721	891,303	518
	栃木	20	8,856	443
	群馬	2,160	58,320	27
	埼玉	64	91,648	1,441
	千葉	466	369,932	794
	東京	1,233	1,170,570	949
	神奈川	1,148	401,257	349
	新潟	1,257	1,154,695	919
	富山	4	18,900	4,500
	福井	2,451	2,002,300	817
	岐阜	2,394	1,894,103	791
	愛知	1,154	959,697	832
	三重	304	99,264	327
	京都	1,144	547,221	478

塩蔵加工

品名	産地	数量(kg)	金額(税込)	平均単価
惣菜	大阪	1,364	991,043	726
	兵庫	331	223,441	675
	和歌山	574	502,198	875
	鳥取	408	391,911	960
	島根	725	512,923	707
	岡山	1	1,620	1,350
	山口	21	21,686	1,023
	香川	36	8,424	234
	愛媛	16	79,488	4,968
	高知	16	16,416	1,026
	福岡	263	181,131	688
	佐賀	128	63,676	497
	長崎	115	111,705	970
	熊本	175	111,726	638
	----- 合計 -----		27,823	19,527,448
デザート	静岡	336	314,936	938
	茨城	182	78,181	431
	埼玉	108	93,312	864
	千葉	171	75,330	441
	東京	21	4,401	210
	岐阜	102	108,320	1,066
	愛知	3,960	2,585,024	653
	三重	1,947	658,087	338
	大阪	308	180,148	586
	島根	12	14,773	1,231
	----- 合計 -----		7,146	4,112,512
その他食品	静岡	11,016	7,814,503	709
	北海道	1,764	3,585,005	2,032
	青森	731	522,254	714
	宮城	6,795	4,899,366	721
	茨城	23	61,668	2,681
	栃木	10	26,460	2,646
	群馬	406	97,516	240
	埼玉	62	87,339	1,404
	千葉	72	123,978	1,732
	東京	4,845	3,702,836	764
	神奈川	58	181,224	3,125
	新潟	739	602,765	815
	石川	10	16,740	1,674
	福井	9,338	5,681,419	608
	長野	166	261,900	1,578
	岐阜	1,310	1,310,773	1,001
	愛知	5,908	4,398,928	745
	三重	276	390,678	1,414
	大阪	2,836	1,994,436	703
	兵庫	45	54,000	1,200
	和歌山	977	361,520	370
鳥取	554	495,589	895	

塩蔵加工

品名	産地	数量(kg)	金額(税込)	平均単価
その他食品	島根	3,144	2,763,767	879
	広島	41	47,384	1,170
	山口	142	135,958	959
	香川	1,652	1,247,286	755
	愛媛	86	96,228	1,119
	福岡	1,197	1,312,980	1,097
	佐賀	0	0	
	長崎	260	382,860	1,473
	熊本	450	52,056	116
―― 合計 ――		54,913	42,709,416	778
塩蔵加工	合計	570,833	645,880,577	1,131
総合計		1,889,913	1,890,360,491	1,000