

市場月報

平成
30

12

○ 青果部

- 1 種別取扱高 本月の概要
- 2 種別日別取扱高
- 3 委託・買付別種別取扱高
- 4 県内・県外別種別取扱高
- 5 都道府県別種別取扱高
- 6 品目別取扱数量順位表
- 7 品目別取扱金額順位表
- 8～ 品目産地別取扱高

浜松市中央卸売市場

1 種別取扱高

数量=kg
金額=円(税込)

種別	本月取扱高					一日平均取扱高	
	数量		金額		平均単価	数量	金額
野菜	6,723,596	63.9 %	1,302,452,137	47 %	194	292,330	56,628,353
果実	3,539,630	33.6 %	1,346,265,009	48.6 %	380	153,897	58,533,261
その他	245,498	2.5 %	118,220,406	4.4 %	482	10,674	5,140,018
合計	10,508,725	100 %	2,766,937,552	100 %	263	456,901	120,301,632

種別	前月取扱高及び対比			
	数量		金額	
野菜	6,334,823	106.1 %	1,351,044,071	96.4 %
果実	3,440,829	102.9 %	996,810,002	135.1 %
その他	219,829	111.7 %	51,457,521	229.7 %
合計	9,995,481	105.1 %	2,399,311,594	115.3 %

種別	前年同期取扱高及び対比			
	数量		金額	
野菜	6,159,864	109.2 %	1,719,790,173	75.7 %
果実	3,138,085	112.8 %	1,390,002,176	96.9 %
その他	267,232	91.9 %	117,162,305	100.9 %
合計	9,565,181	109.9 %	3,226,954,654	85.7 %

本月の概要

- 1 開市日数 23 日
- 2 最高入荷日 12月20日 595,230 kg 4 最高売上日 12月20日 178,856,106 円
- 3 最低入荷日 12月30日 254,930 kg 5 最低売上日 12月30日 54,056,874 円

編集方法

この市場月報は、浜松市中央卸売市場において、当該月中に取引された生鮮食料品(青果部・水産物部)に関し、卸売業者が浜松市中央卸売市場業務条例等の定めるところにより提出した各種報告書に基づいて作成しました。

- 単位 kg・円(税込)にて表示してあります。
- 平均単価 有効桁において、単純平均値を用いています。
- 産地 原則として、原産地を採用していますが、一部当該出荷者の属する都道府県別(属人主義)による産地表示となっている場合があります。
- 端数処理 単位未満の数値を処理してあるため、合計と一致しない場合があります。
- お問い合わせ 浜松市中央卸売市場 053-427-7406

2 種別日別取扱高

数量=kg
金額=円(税込)

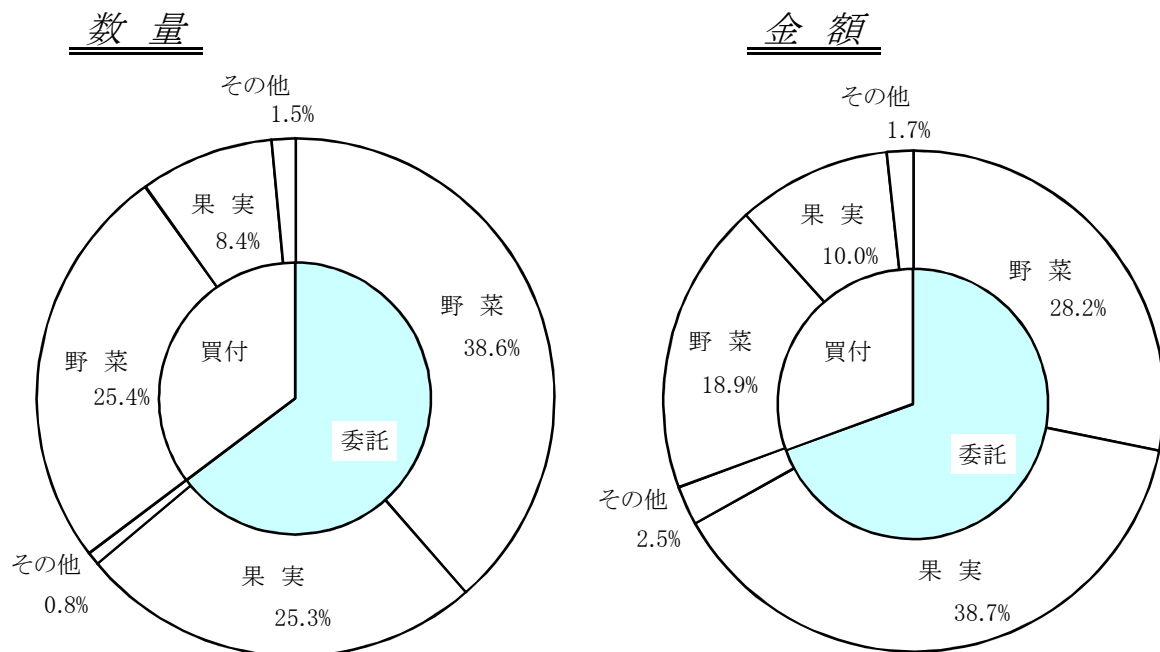
		野 菜		果 実		そ の 他	
日	曜日	数 量	金 額	数 量	金 額	数 量	金 額
12月1日	土	320,288	61,164,672	223,210	65,787,589	9,904	2,909,284
12月2日	日						
12月3日	月	321,881	59,202,030	191,498	56,655,426	12,188	3,622,066
12月4日	火	307,667	57,082,781	186,142	56,926,817	9,498	3,410,811
12月5日	水						
12月6日	木	305,187	57,821,552	198,321	61,485,843	12,964	4,167,805
12月7日	金	265,740	48,991,877	165,208	54,620,070	10,016	3,513,172
12月8日	土	274,947	52,115,241	178,895	55,895,328	8,297	4,122,229
12月9日	日						
12月10日	月	349,888	57,087,684	156,861	67,015,576	11,493	3,932,850
12月11日	火	320,193	55,325,717	128,100	46,925,634	9,376	3,986,891
12月12日	水						
12月13日	木	305,998	54,566,417	147,334	58,084,709	13,799	4,000,157
12月14日	金	262,679	49,064,371	165,569	57,323,079	8,740	5,296,327
12月15日	土	295,486	52,805,494	139,691	52,419,276	10,650	7,017,819
12月16日	日						
12月17日	月	313,146	59,732,703	183,510	74,101,103	13,959	5,255,912
12月18日	火	275,467	52,071,341	151,487	59,844,334	11,110	8,245,247
12月19日	水						
12月20日	木	366,262	71,017,743	215,364	101,437,403	13,604	6,400,960
12月21日	金	260,489	49,248,067	181,060	82,898,266	8,650	4,999,376
12月22日	土	308,251	61,873,631	175,142	78,505,172	10,730	7,812,739
12月23日	日						
12月24日	月	310,144	65,396,466	152,878	68,519,005	13,972	11,295,791
12月25日	火	280,548	56,831,135	145,277	55,411,727	14,252	5,275,198
12月26日	水	238,669	53,845,133	133,714	51,764,860	8,726	5,264,324
12月27日	木	308,738	66,800,960	160,245	61,547,781	10,928	6,818,203
12月28日	金	261,762	68,520,979	78,680	35,550,445	7,688	4,306,186
12月29日	土	257,083	61,066,234	47,711	24,837,414	6,844	2,038,246
12月30日	日	213,086	30,819,909	33,734	18,708,152	8,110	4,528,813
12月31日	月						

3 委託・買付別種別取扱高

数量=kg
金額=円(税込)

種別	項目	委託	%	買付	%	合計	%
野菜	数量	4,052,254	60.2	2,671,342	39.8	6,723,596	100
	金額	779,386,301	59.8	523,065,836	40.2	1,302,452,137	100
果実	数量	2,660,894	75.1	878,737	24.9	3,539,630	100
	金額	1,070,951,990	79.5	275,313,019	20.5	1,346,265,009	100
その他	数量	88,047	35.8	157,452	64.2	245,498	100
	金額	70,475,123	59.6	47,745,283	40.4	118,220,406	100
合計	数量	6,801,195	64.7	3,707,530	35.3	10,508,725	100
	金額	1,920,813,414	69.4	846,124,138	30.6	2,766,937,552	100

委託・買付取扱高比率グラフ



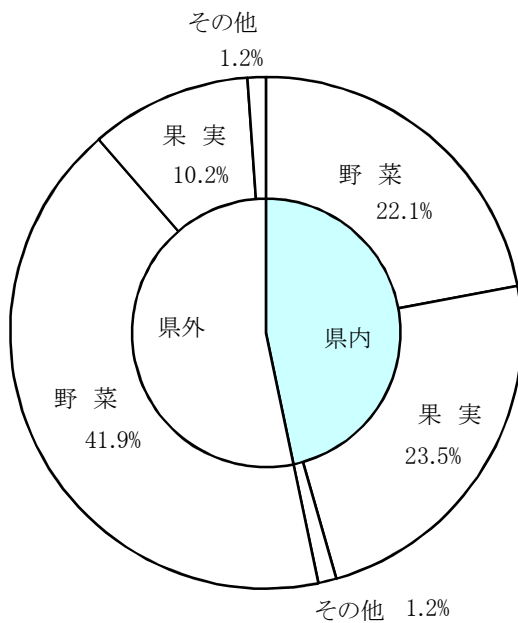
4 県内・県外別種別取扱高

数量=kg
金額=円(税込)

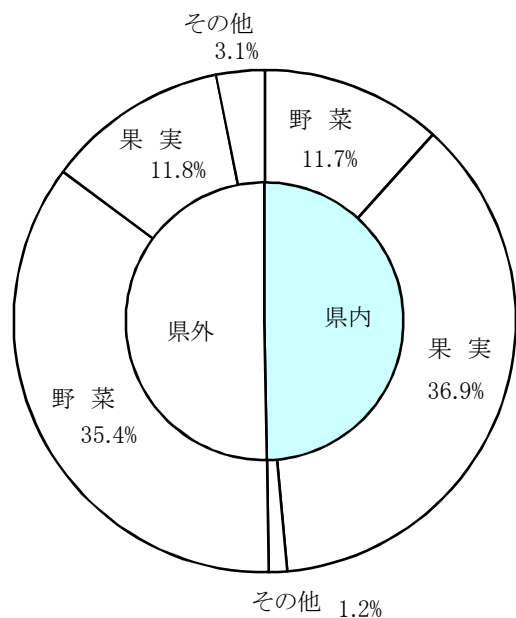
種別	項目	県内	%	県外	%	合計	%
野菜	数量	2,317,636	34.4	4,405,960	65.6	6,723,596	100
	金額	323,052,720	24.8	979,399,417	75.2	1,302,452,137	100
果実	数量	2,471,225	69.8	1,068,406	30.2	3,539,630	100
	金額	1,021,050,247	75.8	325,214,762	24.2	1,346,265,009	100
その他	数量	122,005	49.6	123,494	50.4	245,498	100
	金額	32,069,674	27.1	86,150,732	72.9	118,220,406	100
合計	数量	4,910,866	46.7	5,597,859	53.3	10,508,725	100
	金額	1,376,172,641	49.7	1,390,764,911	50.3	2,766,937,552	100

県内・県外取扱高比率グラフ

数量



金額



5 都道府県別種別取扱高

数量=kg
金額=円(税込)

県名	野 菜		果 実		そ の 他		合 計	
	数量	金額	数量	金額	数量	金額	数量	金額
浜松市内	1,706,005	211,393,413	1,912,147	741,536,443	15,131	13,220,713	3,633,284	966,150,569
静岡県(浜松市以外)	611,631	111,659,307	559,077	279,513,804	106,874	18,848,961	1,277,582	410,022,072
北海道	1,373,232	166,969,584			6,755	2,813,374	1,379,987	169,782,958
青 森	72,991	31,844,366	241,982	79,140,294	1,226	340,623	316,199	111,325,283
岩 手	33	58,320					33	58,320
宮 城	1	2,970					1	2,970
秋 田	135	74,444	97,380	25,860,168	246	103,032	97,761	26,037,644
山 形	41	168,607	11,786	3,495,852			11,827	3,664,459
福 島	74	39,193			657	295,357	731	334,550
茨 城	1,053,240	169,789,536	479	105,408			1,053,719	169,894,944
栃 木	3,324	2,116,152			56	148,778	3,380	2,264,930
群 馬	139,793	50,712,022			62	16,416	139,855	50,728,438
埼 玉	5,816	1,867,344			612	232,670	6,428	2,100,014
千 葉	460,274	68,190,493			101	60,145	460,375	68,250,638
東 京	1,704	2,616,232	18	14,558	151	56,893	1,873	2,687,683
神奈川	642	336,204					642	336,204
新 潟	16,904	14,814,623	71	77,436	635	473,498	17,610	15,365,557
富 山	70	58,752			1,262	2,842,128	1,332	2,900,880
石 川	30	6,804			60	24,883	90	31,687
山 梨			25,603	12,224,886	3,164	5,966,342	28,767	18,191,228
長 野	240,654	92,763,514	114,497	49,447,431	22,521	49,839,392	377,672	192,050,337
岐 阜	2,791	422,588	10	4,158	34,756	5,034,856	37,557	5,461,602
愛 知	539,156	142,007,432	7,825	8,628,449	16,850	4,571,289	563,831	155,207,170
三 重	814	850,223					814	850,223
滋 賀	2,235	2,253,290					2,235	2,253,290
京 都	838	334,638					838	334,638
大 阪	1,620	1,073,736			2	18,360	1,622	1,092,096
兵 庫	422	486,440			304	267,408	726	753,848
奈 良			5,362	1,815,912	85	140,940	5,447	1,956,852
和歌山	7	6,048	15,480	4,233,706			15,487	4,239,754
島 根			1,137	976,968	360	777,600	1,497	1,754,568
岡 山	446	566,023	124	159,148			570	725,171
広 島	3,804	2,815,020					3,804	2,815,020
山 口	242	57,024					242	57,024
徳 島	3,540	1,766,964					3,540	1,766,964
香 川	2,300	914,814					2,300	914,814
愛 媛	6,913	2,660,523	19,916	13,492,332	760	112,050	27,589	16,264,905
高 知	33,120	31,035,059	638	325,404			33,758	31,360,463
福 岡	15,153	6,730,702	36	97,632			15,189	6,828,334
佐 賀	75	40,500	350	176,040			425	216,540
長 崎					1,521	606,653	1,521	606,653
熊 本	90,448	27,835,416	1,006	622,458			91,454	28,457,874
大 分	123	70,902					123	70,902
宮 崎	79,636	56,442,713	1,511	1,010,394	1,107	1,210,148	82,253	58,663,255
鹿児島	59,853	34,561,784	971	780,408	786	646,380	61,610	35,988,572
沖 縄	208	190,598	165	56,700			373	247,298
豪 州	200	192,888	36,054	9,318,821			36,254	9,511,709
カナダ			8	32,400			8	32,400
中 国	52,121	9,468,300	1,422	476,479	21,753	7,069,491	75,297	17,014,270
エクアドル			4,812	926,305			4,812	926,305
スペイン	2	4,536					2	4,536
イスラエル			11,102	2,225,124			11,102	2,225,124
韓 国	2,300	1,154,250					2,300	1,154,250
メキシコ	68,589	18,166,047	37,395	16,526,243			105,984	34,692,290
オランダ	297	335,826					297	335,826
N Z	3,167	2,489,427	20,440	9,090,839	1,478	167,329	25,084	11,747,595
比 国	1,219	832,333	363,481	65,610,115	4,034	740,918	368,734	67,183,366
タ イ	3,007	2,138,162	55	48,600	35	16,848	3,097	2,203,610
台 湾	85	201,528					85	201,528
米 国	540	437,616	35,012	16,205,888	209	209,732	35,762	16,853,236
その他	61,733	28,426,907	12,278	2,008,206	1,945	1,347,199	75,957	31,782,312
合計	6,723,596	1,302,452,137	3,539,630	1,346,265,009	245,498	118,220,406	10,508,725	2,766,937,552

6 品目別取扱数量順位表

数量=kg

野 菜				果 実			
順位	品 目	数 量	%	順位	品 目	数 量	%
1	だいこん	952,933	14.1	1	早生温州みかん	1,204,687	34.0
2	たまねぎ	898,920	13.3	2	普通温州みかん	1,013,913	28.6
3	はくさい	816,480	12.1	3	ふじ	360,087	10.1
4	キャベツ	709,481	10.5	4	バナナ	302,818	8.5
5	にんじん	446,213	6.6	5	紅ほっぺ	112,924	3.1
6	レタス	254,190	3.7	6	パインアップル	68,131	1.9
7	男爵	238,827	3.5	7	キウイフルーツ	61,011	1.7
8	白ねぎ	218,667	3.2	8	章姫いちご	37,978	1.0
9	きゅうり	185,441	2.7	9	アールスメロン	34,100	0.9
10	トマト	160,844	2.3	10	王林	34,030	0.9
11	メークイン	154,481	2.2	11	次郎	30,932	0.8
12	えのきだけ	144,626	2.1	12	バレンシアオレンジ	29,597	0.8
13	かんしょ	124,270	1.8	13	アボガド	26,865	0.7
14	かぼちゃ	105,026	1.5	14	レモン	26,809	0.7
15	ブロッコリー	99,985	1.4	15	グレープフルーツ	26,377	0.7
16	ばれいしょ	88,638	1.3	16	その他りんご類	21,106	0.5
17	しめじ	80,260	1.1	17	その他柑橘類	19,354	0.5
18	ごぼう	80,075	1.1	18	ジョナゴールド	18,310	0.5
19	ほうれんそう	76,849	1.1	19	その他ぶどう類	17,429	0.4
20	ミニトマト	76,146	1.1	20	その他いちご類	14,438	0.4
そ の 他		811,246	13.3	そ の 他		78,735	3.3
合 計		6,723,596	100.0	合 計		3,539,630	100.0

7 品目別取扱金額順位表

単位＝円(税込)

野 菜				果 実			
順位	品 目	金 額	%	順位	品 目	金 額	%
1	たまねぎ	105,904,759	8.1	1	普通温州みかん	313,304,900	23.2
2	きゅうり	99,795,014	7.6	2	早生温州みかん	297,322,235	22.0
3	白ねぎ	72,650,259	5.5	3	紅ほっぺ	250,446,192	18.6
4	トマト	56,682,499	4.3	4	ふじ	103,879,314	7.7
5	にんじん	53,608,939	4.1	5	章姫いちご	65,159,853	4.8
6	しめじ	48,881,960	3.7	6	バナナ	52,150,790	3.8
7	キャベツ	46,935,730	3.6	7	アールスメロン	51,866,028	3.8
8	ミニトマト	45,866,130	3.5	8	キウイフルーツ	30,692,493	2.2
9	えのきだけ	42,772,609	3.2	9	その他いちご類	29,658,237	2.2
10	はくさい	41,051,988	3.1	10	その他ぶどう類	27,802,116	2.0
11	レタス	37,620,252	2.8	11	パインアップル	14,692,787	1.0
12	だいこん	37,387,823	2.8	12	アボガド	12,882,438	0.9
13	ほうれんそう	36,668,592	2.8	13	その他柑橘類	12,279,222	0.9
14	れんこん	34,278,072	2.6	14	レモン	11,310,594	0.8
15	その他きのこ類	31,520,239	2.4	15	王林	9,656,928	0.7
16	男爵	27,721,710	2.1	16	次郎	8,610,414	0.6
17	かぼちゃ	27,220,546	2.0	17	バレンシアオレンジ	7,555,271	0.5
18	ブロッコリー	26,491,571	2.0	18	その他りんご類	6,468,444	0.4
19	なす	25,391,026	1.9	19	ネーブルオレンジ	6,105,618	0.4
20	ごぼう	24,958,572	1.9	20	ジョナゴールド	5,173,956	0.3
	そ の 他	379,043,847	30.0		そ の 他	29,247,179	3.2
	合 計	1,302,452,137	100.0		合 計	1,346,265,009	100.0

8 品目別産地別取扱高

野菜

品名	産地	数量(kg)	金額(税込)	平均単価
だいこん	浜松市内	854,228	33,057,609	39
	静岡県(浜松市以外)	98,690	4,321,466	44
	京 都	16	8,748	547
	---- 合 計 ----	952,933	37,387,823	39
かぶ	浜松市内	4,106	618,494	151
	千 葉	22,591	3,760,931	166
	東 京	56	14,688	262
	---- 合 計 ----	26,753	4,394,113	164
にんじん	浜松市内	2,663	200,404	75
	北海道	7,130	965,844	135
	茨 城	12,430	956,934	77
	埼 玉	700	251,532	359
	千 葉	382,730	46,956,186	123
	愛 知	3,250	265,353	82
	香 川	2,270	889,974	392
	熊 本	11,000	964,764	88
	中 国	24,040	2,157,948	90
	---- 合 計 ----	446,213	53,608,939	120
ごぼう	浜松市内	1,354	447,539	330
	静岡県(浜松市以外)	58	42,490	728
	北海道	11,847	2,337,519	197
	青 森	38,511	14,536,000	377
	福 島	70	10,800	154
	茨 城	17,921	4,385,373	245
	愛 知	150	77,652	518
	熊 本	1,134	893,592	788
	中 国	5,510	894,942	162
	その他	3,519	1,332,665	379
	---- 合 計 ----	80,075	24,958,572	312
たけのこ	静岡県(浜松市以外)	22	51,300	2,386
	---- 合 計 ----	22	51,300	2,386
れんこん	茨 城	67,844	34,170,288	504
	千 葉	248	107,784	435

野菜

品名	産地	数量(kg)	金額(税込)	平均単価
----	合計	68,092	34,278,072	503
くわい	埼玉	10	31,320	3,132
	中国	400	354,240	886
----	合計	410	385,560	940
その他根菜類	浜松市内	5	1,620	324
	長野	80	51,840	648
	愛知	214	319,569	1,493
	オランダ	30	38,880	1,296
----	合計	329	411,909	1,252
はくさい	浜松市内	323,502	15,365,484	47
	静岡県(浜松市以外)	67,818	3,596,940	53
	青森	650	27,000	42
	茨城	419,381	21,783,222	52
	長野	2,600	151,200	58
	岐阜	2,520	125,550	50
	愛知	9	2,592	288
	----	合計	816,480	41,051,988
つけな	浜松市内	160	73,684	459
	----	合計	160	73,684
こまつな	浜松市内	36,885	11,011,511	299
	静岡県(浜松市以外)	8,580	2,363,472	275
	茨城	1,445	427,410	296
	----	合計	46,910	13,802,393
キャベツ	浜松市内	57,884	3,912,138	68
	静岡県(浜松市以外)	142,407	7,022,646	49
	茨城	217,535	13,900,032	64
	群馬	7,500	570,240	76
	長野	270	34,614	128
	愛知	283,865	21,492,820	76
	鹿児島	20	3,240	162
	----	合計	709,481	46,935,730
グリーンボール	鹿児島	2,390	144,288	60

野菜

品名	産地	数量(kg)	金額(税込)	平均単価	
----	合計	----	2,390	144,288	60
ほうれんそう	浜松市内	30,673	12,301,889	401	
	静岡県(浜松市以外)	597	502,524	841	
	北海道	2,788	1,996,164	716	
	茨城	31,616	16,532,019	523	
	群馬	2,360	1,321,098	560	
	千葉	300	129,600	432	
	長野	4,362	1,974,051	453	
	岐阜	108	64,152	594	
	その他	4,045	1,847,095	457	
----	合計	----	76,849	36,668,592	477
青ねぎ	浜松市内	16,497	9,442,251	572	
	静岡県(浜松市以外)	3,936	3,374,496	857	
	青森	15	2,916	194	
	茨城	6,834	1,293,586	189	
	群馬	1,620	699,840	432	
	千葉	6	1,836	306	
	長野	279	126,684	454	
	高知	57	135,432	2,376	
	----	合計	----	29,244	15,077,041
白ねぎ	浜松市内	14,855	3,898,820	262	
	静岡県(浜松市以外)	1,675	510,732	305	
	青森	6,795	1,488,564	219	
	秋田	100	30,240	302	
	茨城	120,685	40,818,926	338	
	栃木	164	78,516	479	
	群馬	41,080	15,227,892	371	
	埼玉	5,060	1,529,252	302	
	千葉	390	21,060	54	
	長野	6,027	2,339,172	388	
	大分	105	39,690	378	
	中国	9,780	1,947,266	199	
	その他	11,951	4,720,129	395	
----	合計	----	218,667	72,650,259	332
わけぎ	浜松市内	764	308,988	404	
	千葉	1,937	1,116,766	577	
----	合計	----	2,701	1,425,754	528
ふき	愛知	2,548	754,596	296	

野菜

品名	産地	数量(kg)	金額(税込)	平均単価	
----	合計	----	2,548	754,596	296
うど	茨城	4	4,644	1,161	
	栃木	62	64,584	1,042	
----	合計	----	66	69,228	1,049
みつば	浜松市内	3,850	5,510,510	1,431	
	静岡県(浜松市以外)	3,143	3,405,294	1,083	
	愛知	23	16,200	720	
----	合計	----	7,016	8,932,004	1,273
しゅんぎく	浜松市内	7,048	5,563,414	789	
	静岡県(浜松市以外)	54	34,344	636	
	茨城	1,192	741,355	622	
	栃木	1,254	902,340	720	
	千葉	210	89,856	428	
	その他	732	1,097,820	1,500	
	----	合計	----	10,490	8,429,129
せり	茨城	324	530,128	1,636	
	高知	1	3,780	3,780	
----	合計	----	325	533,908	1,643
にら	栃木	764	662,688	867	
	岡山	4	25,812	7,375	
	高知	18,340	15,481,550	844	
	宮崎	1,277	1,022,598	801	
----	合計	----	20,385	17,192,648	843
セルリー	浜松市内	48,210	6,365,691	132	
	静岡県(浜松市以外)	4,560	450,283	99	
	オランダ	15	14,580	972	
----	合計	----	52,785	6,830,554	129
アスパラガス	岩手	32	56,160	1,755	
	豪州	200	192,888	963	
	メキシコ	3,429	4,138,025	1,207	
	NZ	85	110,916	1,313	
	その他	50	47,250	945	

野菜

品名	産地	数量(kg)	金額(税込)	平均単価
―― 合計 ――		3,796	4,545,239	1,197
カリフラワー	浜松市内	11,524	1,759,212	153
	静岡県(浜松市以外)	5,694	1,107,378	194
	茨城	2,922	523,962	179
	千葉	120	18,792	157
	長野	14	1,512	108
	愛知	219	52,110	238
	三重	7	2,592	370
	徳島	1,440	548,748	381
―― 合計 ――		21,940	4,014,306	183
ブロッコリー	浜松市内	13,144	2,894,387	220
	静岡県(浜松市以外)	20,183	4,639,277	230
	茨城	3,288	730,036	222
	群馬	7,380	1,598,926	217
	長野	240	97,200	405
	愛知	46,630	12,592,985	270
	熊本	9,120	3,938,760	432
	―― 合計 ――		99,985	26,491,571
レタス	浜松市内	76,246	11,128,103	146
	静岡県(浜松市以外)	133,000	19,656,948	148
	茨城	21,330	2,716,999	127
	群馬	1,200	194,400	162
	長野	990	138,132	140
	愛知	1,474	663,390	450
	熊本	19,950	3,122,280	157
	―― 合計 ――		254,190	37,620,252
その他レタス	浜松市内	13,124	2,427,084	185
	静岡県(浜松市以外)	13,499	2,241,107	166
	茨城	4,068	746,366	183
	愛知	7,555	1,184,867	157
	熊本	2,650	900,396	340
	―― 合計 ――		40,896	7,499,820
サラダ菜	浜松市内	1,624	772,524	476
	静岡県(浜松市以外)	1,048	471,547	450
	千葉	607	327,888	540
	愛知	20	8,316	416
	―― 合計 ――		3,299	1,580,275

野菜

品名	産地	数量(kg)	金額(税込)	平均単価
パセリ	浜松市内	2,493	3,336,573	1,338
	静岡県(浜松市以外)	397	477,900	1,204
	長野	5	3,240	648
	福岡	18	10,476	582
	その他	87	95,580	1,099
	---- 合計 ----		3,000	3,923,769
チンゲンサイ	浜松市内	15,488	4,006,368	259
	静岡県(浜松市以外)	9,428	2,297,203	244
	愛知	9	12,636	1,404
	---- 合計 ----		24,925	6,316,207
タアサイ	浜松市内	88	16,956	193
	静岡県(浜松市以外)	724	176,472	244
	---- 合計 ----		812	193,428
その他葉茎菜類	浜松市内	10,398	3,770,593	363
	静岡県(浜松市以外)	16,126	7,086,625	439
	茨城	17,041	7,771,118	456
	群馬	320	249,372	779
	千葉	440	408,996	930
	東京	32	101,952	3,186
	長野	5	4,320	864
	岐阜	47	74,520	1,586
	愛知	164	233,797	1,428
	大阪	840	344,736	410
	兵庫	3	7,182	2,762
	岡山	5	5,994	1,110
	広島	75	51,192	683
	高知	24	26,568	1,107
	中国	567	237,088	418
オランダ	82	128,682	1,565	
米国	492	385,776	784	
---- 合計 ----		46,661	20,888,511	448
きゅうり	浜松市内	12,097	4,693,322	388
	静岡県(浜松市以外)	35	30,240	864
	群馬	76,923	30,011,742	390
	千葉	250	127,980	512
	愛知	13,090	5,062,554	387
	高知	400	318,600	797
	佐賀	75	40,500	540
	宮崎	63,580	47,564,402	748
	鹿児島	1,565	1,846,908	1,180
	その他	17,427	10,098,766	579

野菜

品名	産地	数量(kg)	金額(税込)	平均単価
---	合計	---	---	---
		185,441	99,795,014	538
かぼちや	北海道	450	136,080	302
	長野	1,530	367,308	240
	宮崎	536	460,836	860
	鹿児島	29,040	10,069,164	347
	メキシコ	65,160	14,028,022	215
	その他	8,310	2,159,136	260
	---	合計	---	---
		105,026	27,220,546	259
なす	浜松市内	116	50,328	434
	静岡県(浜松市以外)	30	19,956	665
	愛知	37,600	16,570,764	441
	高知	1,610	781,164	485
	福岡	14,268	5,594,434	392
	熊本	5,599	2,374,380	424
	---	合計	---	---
		59,223	25,391,026	429
トマト	浜松市内	16,276	6,611,986	406
	静岡県(浜松市以外)	20,245	8,362,013	413
	栃木	1,068	397,764	372
	群馬	516	156,060	302
	愛知	84,215	28,003,264	333
	熊本	37,596	12,822,012	341
	その他	928	329,400	355
	---	合計	---	---
		160,844	56,682,499	352
ミニトマト	浜松市内	19,782	12,790,102	647
	静岡県(浜松市以外)	10,042	6,241,221	621
	長野	1	3,024	3,024
	愛知	46,020	26,636,735	579
	宮崎	300	195,048	650
	---	合計	---	---
		76,146	45,866,130	602
ピーマン	茨城	23,181	6,766,956	292
	高知	1,008	458,028	454
	宮崎	10,748	5,805,810	540
	鹿児島	6,388	2,870,995	449
	韓国	1,900	909,630	479
	オランダ	65	41,580	640
	NZ	3,080	2,372,431	770
	その他	9,532	4,665,384	489
	---	合計	---	---
		55,903	23,890,814	427

野菜

品名	産地	数量(kg)	金額(税込)	平均単価
ししとうがらし	浜松市内	237	167,522	707
	茨城	30	56,052	1,868
	高知	958	3,682,692	3,844
	----- 合計 -----	1,225	3,906,266	3,189
オクラ	大阪	420	340,200	810
	高知	72	50,544	702
	比国	1,219	832,333	683
	タイ	2,808	1,914,192	682
	----- 合計 -----	4,519	3,137,269	694
とうがん	浜松市内	400	21,168	53
	愛知	320	63,936	200
	----- 合計 -----	720	85,104	118
その他果菜類	浜松市内	6	540	98
	静岡県(浜松市以外)	61	16,470	270
	熊本	300	186,192	621
	鹿児島	192	98,496	513
	沖縄	198	154,224	779
	その他	30	18,360	612
	----- 合計 -----	787	474,282	603
いんげん	浜松市内	387	350,623	907
	愛知	16	17,442	1,125
	高知	90	127,656	1,418
	福岡	756	831,816	1,100
	熊本	276	154,872	561
	鹿児島	4,435	5,320,792	1,200
	その他	820	540,960	660
	----- 合計 -----	6,779	7,344,161	1,083
さやえんどう	浜松市内	522	511,812	980
	静岡県(浜松市以外)	132	167,199	1,267
	長野	8	8,964	1,121
	愛知	3,044	5,588,446	1,836
	和歌山	7	6,048	864
	鹿児島	5,805	6,837,906	1,178
	----- 合計 -----	9,518	13,120,375	1,378
ピース	浜松市内	120	133,580	1,113

野菜

品名	産地	数量(kg)	金額(税込)	平均単価
ピース	静岡県(浜松市以外)	5	11,275	2,506
	愛知	32	40,824	1,276
	鹿児島	5,638	5,228,712	927
	---- 合計 ----	5,794	5,414,391	934
そらまめ	鹿児島	2,584	1,712,685	663
	---- 合計 ----	2,584	1,712,685	663
えだまめ	静岡県(浜松市以外)	675	1,205,691	1,785
	---- 合計 ----	675	1,205,691	1,785
その他豆科野菜類	浜松市内	11	6,976	649
	北海道	77	66,354	864
	中国	275	126,900	461
	---- 合計 ----	363	200,230	552
かんしょ	浜松市内	2,860	363,430	127
	静岡県(浜松市以外)	500	702,000	1,404
	茨城	82,950	13,778,748	166
	千葉	33,930	6,964,758	205
	徳島	1,860	667,656	359
	鹿児島	1,685	345,762	205
	その他	485	84,240	174
	---- 合計 ----	124,270	22,906,594	184
ばれいしょ	浜松市内	37,529	7,796,797	208
	静岡県(浜松市以外)	8,309	1,681,295	202
	北海道	42,800	4,693,410	110
	---- 合計 ----	88,638	14,171,502	160
メークイン	浜松市内	101	19,234	190
	静岡県(浜松市以外)	310	35,316	114
	北海道	153,460	17,364,207	113
	京都	610	46,440	76
	---- 合計 ----	154,481	17,465,197	113
男爵	北海道	238,827	27,721,710	116
	---- 合計 ----	238,827	27,721,710	116

野菜

品名	産地	数量(kg)	金額(税込)	平均単価
さといも	浜松市内	22,105	8,042,862	364
	静岡県(浜松市以外)	4,021	789,483	196
	千葉県	10,490	3,319,725	316
	愛知県	2,617	197,845	76
	愛媛県	6,913	2,660,523	385
	宮崎県	3,157	1,348,659	427
	----- 合計 -----		49,304	16,359,097
セレバス	浜松市内	249	40,932	164
	静岡県(浜松市以外)	55	13,176	240
	千葉県	870	311,893	358
	鹿児島県	110	80,568	732
	----- 合計 -----		1,284	446,569
ながいも	浜松市内	16	1,080	68
	北海道	27,120	9,789,714	361
	青森県	23,544	9,572,349	407
	その他	3,810	1,379,376	362
	----- 合計 -----		54,490	20,742,519
やまのいも	浜松市内	124	139,536	1,130
	静岡県(浜松市以外)	1,183	1,363,824	1,152
	群馬県	700	487,296	696
	千葉県	4,402	3,249,666	738
	----- 合計 -----		6,409	5,240,322
たまねぎ	浜松市内	10,674	4,848,339	454
	北海道	888,200	101,045,620	114
	米 国	45	10,800	238
	----- 合計 -----		898,920	105,904,759
にんにく	青 森	3,405	5,915,137	1,737
	千葉県	190	460,080	2,421
	高 知	0	4,320	10,800
	中 国	8,380	2,144,334	256
	スペイン	2	4,536	2,520
	----- 合計 -----		11,978	8,528,407
エシヤレット	浜松市内	2,269	1,887,678	832
	静岡県(浜松市以外)	834	639,899	768
	愛 知	7	8,370	1,196
	オランダ	87	85,860	987

野菜

品名	産地	数量(kg)	金額(税込)	平均単価
エシヤレット	その他	5	4,536	907
-----	合計	3,202	2,626,343	820
ゆりね	北海道	425	501,660	1,180
-----	合計	425	501,660	1,180
その他土物類	北海道	2	7,236	3,618
	青森	8	9,720	1,296
-----	合計	10	16,956	1,785
わさび	静岡県(浜松市以外)	98	1,258,092	12,904
	徳島	2	7,020	3,510
-----	合計	100	1,265,112	12,715
しょうが	浜松市内	76	20,628	271
	千葉	405	418,284	1,033
	山口	240	51,840	216
	高知	9,838	8,921,748	907
	熊本	2,820	2,472,120	877
	中国	2,689	1,008,342	375
-----	合計	16,068	12,892,962	802
とうがらし	浜松市内	1	648	1,080
-----	合計	1	648	1,080
め類	浜松市内	168	282,960	1,684
	静岡県(浜松市以外)	4	65,340	17,424
	岐阜	50	45,350	904
	愛知	14	761,243	54,963
	広島	8	80,784	10,560
	福岡	104	280,800	2,700
-----	合計	347	1,516,477	4,365
かいわれ	静岡県(浜松市以外)	6,198	3,441,378	555
	神奈川	593	320,220	540
	広島	361	173,286	480
	大分	1	2,160	2,160
-----	合計	7,153	3,937,044	550

野菜

品名	産地	数量(kg)	金額(税込)	平均単価
しそ	愛知	92	749,196	8,121
	広島	3	40,392	11,880
---	合計	96	789,588	8,255
おおば	愛知	3,843	14,865,106	3,868
	---	合計	3,843	14,865,106
みょうが	高知	236	658,152	2,789
	---	合計	236	658,152
その他香辛つま物	浜松市内	344	919,782	2,671
	静岡県(浜松市以外)	3,203	1,509,887	471
	北海道	106	344,066	3,252
	青森	2	7,560	4,447
	岩手	1	2,160	4,320
	宮城	1	2,970	5,940
	秋田	32	28,674	909
	山形	37	114,803	3,132
	福島	4	28,393	7,551
	茨城	770	603,288	784
	栃木	12	10,260	855
	群馬	194	195,156	1,009
	埼玉	7	33,468	5,149
	千葉	50	94,716	1,884
	東京	911	1,908,292	2,094
	神奈川	49	15,984	326
	新潟	16	44,301	2,769
	石川	30	6,804	227
	長野	40	112,427	2,830
	岐阜	13	97,572	7,292
	愛知	788	4,545,666	5,768
	三重	39	172,847	4,394
	滋賀	10	3,888	389
	京都	166	131,058	791
	大阪	360	388,800	1,080
	兵庫	11	30,001	2,722
	岡山	59	49,485	842
	広島	2,256	1,394,712	618
	山口	2	5,184	3,456
	徳島	83	217,251	2,627
	香川	30	24,840	828
	高知	37	40,521	1,095
	福岡	7	13,176	1,769
	熊本	3	6,048	2,160
大分	7	12,528	1,910	
宮崎	38	45,360	1,194	
鹿児島	1	2,268	2,268	
沖縄	10	36,374	3,801	

野菜

品名	産地	数量(kg)	金額(税込)	平均単価
その他香辛つま物	中 国	472	587,520	1,245
	オランダ	18	26,244	1,478
	N Z	2	6,080	2,702
	タ イ	199	223,970	1,125
	台 湾	85	201,528	2,371
	その他	3	6,210	2,484
	---- 合 計 ----		10,503	14,252,122
生しいたけ	浜松市内	2,464	3,193,128	1,296
	静岡県(浜松市以外)	5,872	7,348,930	1,252
	東 京	705	591,300	839
	長 野	602	873,072	1,450
	愛 知	790	879,606	1,113
	三 重	768	674,784	879
	滋 賀	2,225	2,249,402	1,011
	兵 庫	409	449,257	1,100
	広 島	1,101	1,074,654	976
	---- 合 計 ----		14,935	17,334,133
まつたけ	米 国	3	41,040	13,680
---- 合 計 ----		3	41,040	13,680
なめこ	静岡県(浜松市以外)	3,908	2,021,661	517
	長 野	12,531	8,074,302	644
	---- 合 計 ----		16,440	10,095,963
えのきだけ	長 野	144,626	42,772,609	296
---- 合 計 ----		144,626	42,772,609	296
しめじ	浜松市内	15,202	11,842,960	779
	静岡県(浜松市以外)	4,434	3,649,860	823
	新 潟	4,010	2,516,213	627
	富 山	70	58,752	844
	長 野	56,499	30,665,783	543
	京 都	46	148,392	3,226
	---- 合 計 ----		80,260	48,881,960
その他きのこ類	浜松市内	9,950	6,904,960	694
	静岡県(浜松市以外)	6,168	6,216,187	1,008
	茨 城	449	552,094	1,231
	埼 玉	40	21,772	550
	千 葉	105	302,616	2,877

野菜

品名	産地	数量(kg)	金額(税込)	平均単価
その他きのこ類	新 潟	12,482	12,093,798	969
	長 野	9,885	4,944,080	500
	岡 山	378	484,732	1,281
	---- 合 計 ----	39,457	31,520,239	799
その他山菜類	静岡県(浜松市以外)	1	3,780	3,780
	秋 田	4	15,530	4,034
	山 形	5	53,804	11,956
	---- 合 計 ----	9	73,114	7,820
ゆず	浜松市内	4,778	1,272,670	266
	静岡県(浜松市以外)	3,098	596,005	192
	愛 知	410	34,992	85
	徳 島	156	326,289	2,098
	高 知	448	344,304	768
	大 分	10	16,524	1,652
	---- 合 計 ----	8,900	2,590,784	291
ぎんなん	浜松市内	294	148,392	505
	静岡県(浜松市以外)	321	275,852	860
	愛 知	115	298,080	2,592
	---- 合 計 ----	730	722,324	990
その他野菜	浜松市内	38	137,592	3,640
	静岡県(浜松市以外)	251	162,833	648
	青 森	61	285,120	4,659
	千 葉	2	1,080	540
	新 潟	396	160,311	405
	長 野	60	19,980	333
	岐 阜	52	15,444	297
	愛 知	14	6,480	463
	中 国	8	9,720	1,215
	韓 国	400	244,620	612
	---- 合 計 ----	1,282	1,043,180	814
野菜	合 計	6,723,596	1,302,452,137	194

果実

品名	産地	数量(kg)	金額(税込)	平均単価
早生温州みかん	浜松市内	937,881	238,062,041	254
	静岡県(浜松市以外)	266,116	59,184,486	222
	愛知	690	75,708	110
	---- 合計 ----	1,204,687	297,322,235	247
普通温州みかん	浜松市内	834,970	261,707,630	313
	静岡県(浜松市以外)	178,904	51,585,930	288
	熊本	40	11,340	284
	---- 合計 ----	1,013,913	313,304,900	309
ネーブルオレンジ	浜松市内	10,500	4,841,694	461
	静岡県(浜松市以外)	2,325	1,263,924	544
	---- 合計 ----	12,825	6,105,618	476
いよかん	浜松市内	70	4,428	63
	愛媛	300	95,040	317
	---- 合計 ----	370	99,468	269
はっさく	和歌山	7,839	1,670,542	213
	---- 合計 ----	7,839	1,670,542	213
ぶんたん	高知	225	140,292	624
	---- 合計 ----	225	140,292	624
ポンカン	静岡県(浜松市以外)	7,371	2,836,188	385
	---- 合計 ----	7,371	2,836,188	385
レモン	浜松市内	1,914	914,490	478
	静岡県(浜松市以外)	627	276,868	442
	豪州	17	4,860	286
	メキシコ	1,080	945,756	876
	米国	21,624	8,935,880	413
	その他	1,547	232,740	150
	---- 合計 ----	26,809	11,310,594	422
バレンシアオレン	豪州	28,900	7,332,791	254
	中国	442	126,360	286

果実

品名	産地	数量(kg)	金額(税込)	平均単価
バレンシアオレン	米 国	255	96,120	377
----	合 計	29,597	7,555,271	255
グレープフルーツ	豪 州	3,927	645,642	164
	イスラエル	11,102	2,225,124	200
	比 国	170	36,612	215
	米 国	4,658	1,368,198	294
	その他	6,520	437,670	67
----	合 計	26,377	4,713,246	179
きんかん	浜松市内	41	7,451	182
	静岡県(浜松市以外)	5	540	108
	高 知	68	43,956	651
	宮 崎	1,177	760,266	646
----	合 計	1,290	812,213	630
その他柑橘類	浜松市内	1,025	138,564	135
	静岡県(浜松市以外)	81	9,720	120
	島 根	877	696,168	794
	愛 媛	15,877	10,285,056	648
	熊 本	267	158,490	594
	宮 崎	256	210,816	824
	鹿児島	971	780,408	804
----	合 計	19,354	12,279,222	634
ジョナゴールド	青 森	18,310	5,173,956	283
----	合 計	18,310	5,173,956	283
紅玉	青 森	940	320,868	341
----	合 計	940	320,868	341
むつ	青 森	530	383,184	723
----	合 計	530	383,184	723
ふじ	青 森	176,871	58,165,830	329
	秋 田	89,360	24,323,868	272
	山 形	2,236	424,980	190
	長 野	91,620	20,964,636	229
----	合 計	360,087	103,879,314	288

果実

品名	産地	数量(kg)	金額(税込)	平均単価
王林	青森	25,730	8,091,576	314
	秋田	8,020	1,536,300	192
	長野	280	29,052	104
	---- 合計 ----	34,030	9,656,928	284
その他りんご類	青森	16,946	5,272,128	311
	長野	4,160	1,196,316	288
	---- 合計 ----	21,106	6,468,444	306
西洋なし	山形	9,550	3,070,872	322
	新潟	71	77,436	1,091
	愛知	30	9,720	324
	---- 合計 ----	9,651	3,158,028	327
その他なし類	茨城	460	100,224	218
	長野	2,495	1,227,204	492
	愛知	1,043	404,784	388
	佐賀	350	176,040	503
	---- 合計 ----	4,348	1,908,252	439
富有	岐阜	10	4,158	416
	愛知	194	12,074	62
	奈良	5,362	1,815,912	339
	和歌山	6,936	2,558,088	369
	---- 合計 ----	12,502	4,390,232	351
次郎	浜松市内	12,536	2,379,927	190
	静岡県(浜松市以外)	18,041	6,196,683	343
	愛知	356	33,804	95
	---- 合計 ----	30,932	8,610,414	278
その他かき類	浜松市内	1,089	77,490	71
	静岡県(浜松市以外)	390	52,650	135
	和歌山	705	5,076	7
	愛媛	555	185,814	335
	---- 合計 ----	2,739	321,030	117
巨峰	長野	105	165,132	1,573

果実

品名	産地	数量(kg)	金額(税込)	平均単価	
----	合計	----	105	165,132	1,573
グローコールマン	岡山	124	159,148	1,286	
----	合計	----	124	159,148	1,286
ピオーネ	愛知	49	93,744	1,913	
----	合計	----	49	93,744	1,913
その他ぶどう類	青森	2,655	1,732,752	653	
	山梨	27	97,200	3,600	
	長野	9,354	22,788,432	2,436	
	島根	260	280,800	1,080	
	米 国	5,134	2,902,932	565	
----	合計	----	17,429	27,802,116	1,595
くり	浜松市内	3	1,674	670	
----	合計	----	3	1,674	670
いちじく	静岡県(浜松市以外)	50	30,282	612	
----	合計	----	50	30,282	612
章姫いちご	浜松市内	21,912	36,052,070	1,645	
	静岡県(浜松市以外)	13,073	24,068,908	1,841	
	愛 知	2,993	5,038,875	1,683	
----	合計	----	37,978	65,159,853	1,716
紅ほっぺ	浜松市内	72,195	166,070,164	2,300	
	静岡県(浜松市以外)	40,729	84,376,028	2,072	
----	合計	----	112,924	250,446,192	2,218
その他いちご類	浜松市内	8,207	17,156,892	2,091	
	静岡県(浜松市以外)	6,059	12,147,647	2,005	
	愛 知	21	53,460	2,546	
	福 岡	36	97,632	2,712	
	米 国	85	153,790	1,809	
	その他	30	48,816	1,627	
----	合計	----	14,438	29,658,237	2,054

果実

品名	産地	数量(kg)	金額(税込)	平均単価
アールスメロン	浜松市内	9,211	13,843,764	1,503
	静岡県(浜松市以外)	20,684	34,133,616	1,650
	愛知	1,973	2,722,680	1,380
	熊本	352	291,600	828
	豪州	1,760	764,208	434
	その他	120	110,160	918
	---- 合計 ----		34,100	51,866,028
ハネジュウメロン	豪州	930	305,208	328
	メキシコ	8,888	1,635,984	184
	米国	588	113,292	193
	---- 合計 ----		10,406	2,054,484
その他メロン類	熊本	155	110,916	716
	豪州	500	240,840	482
	---- 合計 ----		655	351,756
すいか	高知	345	141,156	409
	熊本	192	50,112	261
	沖縄	165	56,700	344
	---- 合計 ----		702	247,968
バナナ	エクアドル	4,812	926,305	192
	比国	294,574	50,617,633	172
	その他	3,432	606,852	177
	---- 合計 ----		302,818	52,150,790
パインアップル	中国	410	96,211	235
	比国	67,721	14,596,576	216
	---- 合計 ----		68,131	14,692,787
キウイフルーツ	浜松市内	336	69,930	208
	静岡県(浜松市以外)	4,530	3,242,413	716
	茨城	19	5,184	270
	山梨	25,576	12,127,686	474
	長野	6,461	3,051,819	472
	愛知	475	183,600	387
	愛媛	3,184	2,926,422	919
	NZ	20,430	9,085,439	445

果実

品名	産地	数量(kg)	金額(税込)	平均単価	
----	合計	----	61,011	30,692,493	503
パパイヤ	宮崎	78	39,312	504	
	比国	1,000	345,600	346	
	米国	110	118,800	1,080	
	----	合計	1,188	503,712	424
アボガド	メキシコ	26,865	12,882,438	480	
	----	合計	26,865	12,882,438	480
その他熱帯性果実	浜松市内	258	208,234	806	
	静岡県(浜松市以外)	75	99,821	1,330	
	東京	18	14,558	827	
	豪州	20	25,272	1,264	
	カナダ	8	32,400	4,050	
	中国	570	253,908	445	
	メキシコ	6	27,432	4,572	
	NZ	10	5,400	540	
	比国	16	13,694	856	
	タイ	55	48,600	884	
	米国	2,064	1,003,644	486	
	その他	629	571,968	909	
	----	合計	3,729	2,304,931	618
その他の果実	静岡県(浜松市以外)	20	8,100	405	
	長野	23	24,840	1,080	
	メキシコ	556	1,034,633	1,861	
	米国	495	1,513,232	3,057	
----	合計	1,094	2,580,805	2,359	
果実	合計	3,539,630	1,346,265,009	380	

その他

品名	産地	数量(kg)	金額(税込)	平均単価
ほし大根	浜松市内	455	95,040	209
----- 合計 -----		455	95,040	209
切りほし大根	浜松市内	2,728	2,681,791	983
	静岡県(浜松市以外)	41	48,518	1,176
	北海道	207	625,158	3,020
	宮崎	182	511,810	2,820
----- 合計 -----		3,158	3,867,277	1,225
その他乾燥野菜	浜松市内	698	1,062,955	1,523
	静岡県(浜松市以外)	2,654	4,926,960	1,857
	岐阜	25	35,856	1,434
	愛知	53	77,220	1,468
	中国	4,625	2,734,668	591
	その他	10	9,848	1,026
----- 合計 -----		8,064	8,847,507	1,097
野菜びん缶詰	長野	6	5,832	972
	岐阜	3	2,916	972
	中国	89	101,444	1,136
----- 合計 -----		98	110,192	1,121
野菜ジュース	長野	57	19,764	347
----- 合計 -----		57	19,764	347
野菜水煮	北海道	15	7,236	482
	千葉	31	50,101	1,616
	中国	3,060	1,396,198	456
	その他	232	645,192	2,776
----- 合計 -----		3,338	2,098,727	629
豆もやし	静岡県(浜松市以外)	97,102	9,776,883	101
	福島	477	86,054	180
	岐阜	34,692	4,979,368	144
----- 合計 -----		132,271	14,842,305	112
その他加工野菜	浜松市内	295	75,492	256
	北海道	80	42,768	535
	群馬	60	13,608	227

その他

品名	産地	数量(kg)	金額(税込)	平均単価
その他加工野菜	新 潟	579	404,162	698
	愛 知	3,553	766,331	216
	中 国	9,740	968,112	99
	タ イ	35	16,848	481
	---- 合 計 ----	14,342	2,287,321	159
つけもの	浜松市内	175	54,756	313
	静岡県(浜松市以外)	1,824	569,592	312
	福 島	108	79,704	738
	愛 知	18	13,284	738
	宮 崎	925	698,338	755
	鹿児島	738	623,916	845
	---- 合 計 ----	3,788	2,039,590	539
ほし柿	新 潟	26	58,968	2,234
	富 山	45	108,864	2,441
	長 野	80	113,875	1,423
	中 国	145	62,640	432
	---- 合 計 ----	296	344,347	1,163
その他乾燥果実	福 島	72	129,599	1,800
	富 山	1,218	2,733,264	2,245
	山 梨	3,164	5,966,342	1,886
	長 野	21,461	49,496,633	2,306
	奈 良	85	140,940	1,658
	島 根	360	777,600	2,160
	---- 合 計 ----	26,359	59,244,378	2,248
果実びん缶詰	比 国	4	9,720	2,400
	その他	402	125,712	312
	---- 合 計 ----	406	135,432	333
果実ジュース	静岡県(浜松市以外)	546	412,504	756
	青 森	1,221	333,711	273
	長 野	66	26,136	396
	---- 合 計 ----	1,833	772,351	421
その他加工果実	静岡県(浜松市以外)	200	347,760	1,739
	東 京	151	56,893	376
	兵 庫	304	267,408	879
	愛 媛	28	31,050	1,113
	長 崎	1,521	606,653	399

その他

品名	産地	数量(kg)	金額(税込)	平均単価
その他加工果実	中 国	2	3,045	1,586
	比 国	4,030	731,198	181
	米 国	209	209,732	1,003
	その他	7	4,967	710
	---- 合 計 ----	6,453	2,258,706	350
その他の食品	浜松市内	5,052	4,761,736	943
	静岡県(浜松市以外)	2,275	1,487,268	654
	北海道	403	350,024	868
	秋 田	246	103,032	419
	群 馬	2	2,808	1,404
	埼 玉	612	232,670	380
	千 葉	70	10,044	143
	石 川	60	24,883	415
	長 野	851	177,152	208
	岐 阜	36	16,716	464
	愛 知	7,340	1,884,055	257
	中 国	4,092	1,803,384	441
	その他	250	64,584	258
	---- 合 計 ----	21,289	10,918,356	513
その他	浜松市内	5,729	4,488,943	784
	静岡県(浜松市以外)	2,233	1,279,476	573
	北海道	6,050	1,788,188	296
	青 森	5	6,912	1,382
	栃 木	56	148,778	2,657
	新 潟	30	10,368	346
	愛 知	5,886	1,830,399	311
	大 阪	2	18,360	9,180
	愛 媛	732	81,000	111
	鹿児島	48	22,464	468
	N Z	1,478	167,329	113
	その他	1,044	496,896	476
---- 合 計 ----	23,292	10,339,113	444	
その他	合 計	245,498	118,220,406	482

その他

品名	産地	数量(kg)	金額(税込)	平均単価
総合計		10,508,725	2,766,937,552	263