

市場月報

平成
30

12

○ 水産物部

- 1 種別取扱高 本月の概要
- 2 種別日別取扱高
- 3 委託・買付別種別取扱高
- 4 県内・県外別種別取扱高
- 5 都道府県別種別取扱高
- 6 品目別取扱数量順位表
- 7 品目別取扱金額順位表
- 8～ 品目産地別取扱高

浜松市中央卸売市場

1 種別取扱高

数量=kg
金額=円(税込)

種別	本月取扱高					一日平均取扱高	
	数量		金額		平均単価	数量	金額
生鮮魚	941,891	38.3 %	900,438,855	27.8 %	956	39,245	37,518,285
冷凍魚	664,036	27.0 %	1,196,604,879	36.9 %	1802	27,668	49,858,536
塩加品	848,677	34.7 %	1,141,537,654	35.3 %	1345	35,362	47,564,068
合計	2,454,604	100 %	3,238,581,388	100 %	1319	102,275	134,940,891

種別	前月取扱高及び対比			
	数量		金額	
生鮮魚	881,632	106.8 %	718,762,904	125.3 %
冷凍魚	437,448	151.8 %	525,717,010	227.6 %
塩加品	570,833	148.7 %	645,880,577	176.7 %
合計	1,889,913	129.9 %	1,890,360,491	171.3 %

種別	前年同期取扱高及び対比			
	数量		金額	
生鮮魚	1,089,232	86.5 %	1,043,674,316	86.3 %
冷凍魚	884,701	75.1 %	1,619,773,250	73.9 %
塩加品	896,540	94.7 %	1,240,556,268	92.0 %
合計	2,870,473	85.5 %	3,904,003,834	83.0 %

本月の概要

- | | | | | |
|---------|-------|------------|---------|---------------------|
| 1 開市日数 | 24 日 | | | |
| 2 最高入荷日 | 12月1日 | 145,341 kg | 4 最高売上日 | 12月1日 164,799,493 円 |
| 3 最低入荷日 | 12月5日 | 3,900 kg | 5 最低売上日 | 12月5日 4,771,895 円 |

編集方法

この市場月報は、浜松市中央卸売市場において、当該月中に取引された生鮮食料品(青果部・水産物部)に関し、卸売業者が浜松市中央卸売市場業務条例等の定めるところにより提出した各種報告書に基づいて作成しました。

- | | |
|--------|--------------------------------------|
| 単位 | kg・円(税込)にて表示してあります。 |
| 平均単価 | 有効桁において、単純平均値を用いています。 |
| 産地 | 原則として、当該出荷者の属する都道府県別(属人主義)による産地表示です。 |
| 端数処理 | 単位未満の数値を処理してあるため、合計と一致しない場合があります。 |
| お問い合わせ | 浜松市中央卸売市場 053-427-7406 |

2 種別日別取扱高

数量=kg
金額=円(税込)

		生鮮魚		冷凍魚		塩加品	
日	曜日	数量	金額	数量	金額	数量	金額
12月1日	土	69,719	52,104,723	32,504	54,211,118	43,118	58,483,652
12月2日	日	359	251,129	46	95,191	4,438	5,074,425
12月3日	月	37,870	29,444,532	21,324	36,229,134	31,337	33,439,799
12月4日	火	44,380	34,290,399	28,075	48,288,395	30,662	41,266,788
12月5日	水	341	290,656	64	169,840	3,494	4,311,399
12月6日	木	33,319	30,948,381	20,074	34,122,130	23,704	31,974,888
12月7日	金	34,989	31,619,331	22,843	39,423,479	24,971	30,901,263
12月8日	土	51,461	41,518,458	25,017	41,120,444	22,712	31,986,998
12月9日	日	398	287,499	18	37,908	4,170	5,549,416
12月10日	月	26,799	23,828,842	18,392	27,239,096	21,438	24,796,708
12月11日	火	39,656	36,304,933	24,013	33,049,173	31,505	43,759,384
12月12日	水	431	399,815	80	139,395	3,604	4,657,279
12月13日	木	37,313	33,953,961	22,215	40,167,819	23,179	29,307,868
12月14日	金	35,879	34,477,631	26,555	36,644,055	22,881	34,914,828
12月15日	土	48,321	41,949,965	26,041	42,011,143	41,201	38,859,311
12月16日	日	748	589,533	16	33,696	5,293	6,818,395
12月17日	月	35,155	33,882,008	25,220	40,746,153	24,695	30,635,468
12月18日	火	33,691	30,164,186	27,450	47,449,057	28,053	34,860,727
12月19日	水	21,856	19,217,500	20,742	27,250,535	17,066	25,269,854
12月20日	木	37,909	32,427,600	28,169	47,414,568	23,308	28,548,102
12月21日	金	35,797	32,829,571	25,440	43,752,512	34,891	43,849,446
12月22日	土	51,206	42,352,223	35,081	69,808,115	47,888	49,526,468
12月23日	日	512	355,032	44	92,664	40,381	44,650,434
12月24日	月	35,557	32,642,965	26,692	56,161,941	42,483	78,872,902
12月25日	火	29,890	29,285,004	30,100	53,088,996	64,324	109,256,380
12月26日	水	27,858	29,506,747	23,672	49,325,610	25,206	39,060,322
12月27日	木	36,454	43,630,457	34,200	71,062,034	38,549	59,863,110
12月28日	金	36,026	50,617,687	30,797	68,237,052	38,886	61,302,555
12月29日	土	44,389	59,130,172	40,108	84,723,352	40,445	51,188,780
12月30日	日	48,644	66,542,810	48,033	102,649,231	39,806	53,359,230
12月31日	月	4,964	5,595,105	1,012	1,861,043	4,986	5,191,475

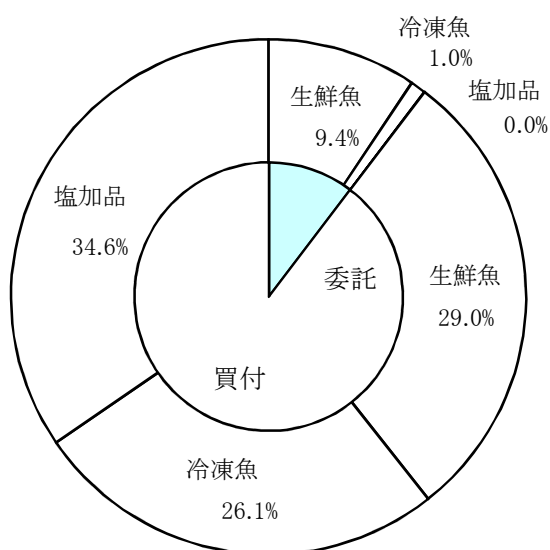
3 委託・買付別種別取扱高

数量=kg
金額=円(税込)

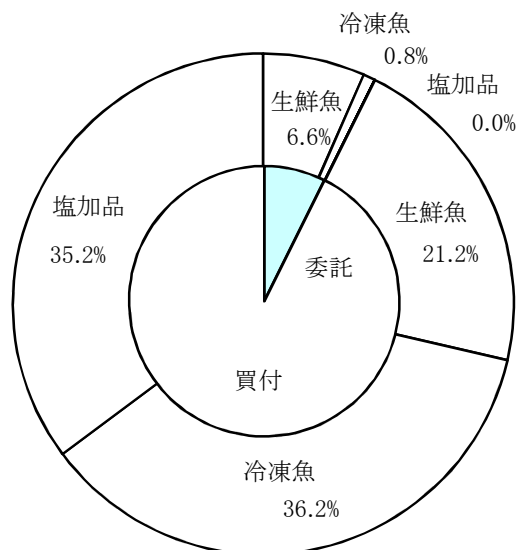
種別	項目	委託	%	買付	%	合計	%
生鮮魚	数量	230,562	24.4	711,329	75.6	941,891	100
	金額	212,830,142	23.6	687,608,713	76.4	900,438,855	100
冷凍魚	数量	23,836	3.5	640,201	96.5	664,036	100
	金額	24,689,125	2.0	1,171,915,754	98.0	1,196,604,879	100
塩加品	数量	209	0.0	848,468	100.0	848,677	100
	金額	945,378	0.0	1,140,592,276	100.0	1,141,537,654	100
合計	数量	254,606	10.3	2,199,997	89.7	2,454,604	100
	金額	238,464,645	7.3	3,000,116,743	92.7	3,238,581,388	100

委託・買付取扱高比率グラフ

数量



金額



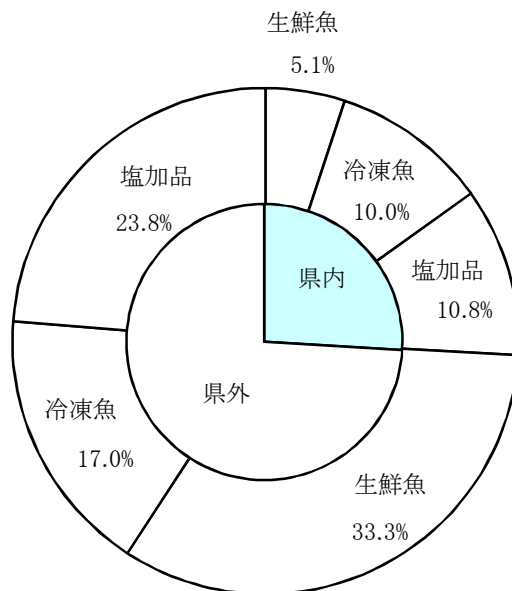
4 県内・県外別種別取扱高

数量=kg
金額=円(税込)

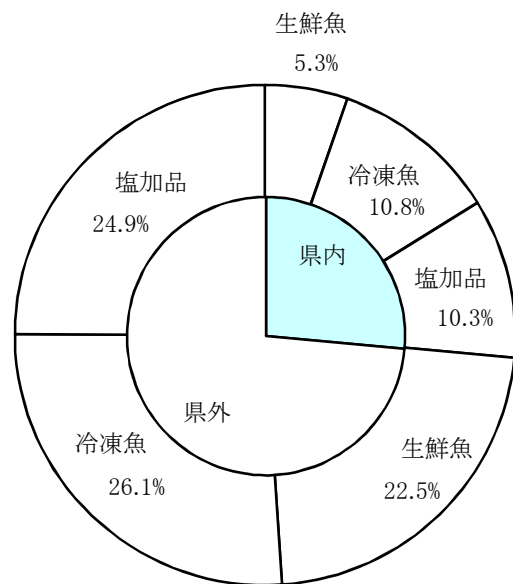
種別	項目	県内	%	県外	%	合計	%
生鮮魚	数量	125,074	13.2	816,817	86.8	941,891	100
	金額	172,845,169	19.1	727,593,686	80.9	900,438,855	100
冷凍魚	数量	245,579	36.9	418,457	63.1	664,036	100
	金額	349,860,205	29.2	846,744,674	70.8	1,196,604,879	100
塩加品	数量	265,272	31.2	583,405	68.8	848,677	100
	金額	334,121,512	29.2	807,416,142	70.8	1,141,537,654	100
合計	数量	635,925	25.9	1,818,679	74.1	2,454,604	100
	金額	856,826,886	26.4	2,381,754,502	73.6	3,238,581,388	100

県内・県外取扱高比率グラフ

数量



金額



6 品目別取扱数量順位表

数量=kg

生 鮮 魚				冷 凍 魚			
順位	品 目	数 量	%	順位	品 目	数 量	%
1	ぶり	95,179	10.1	1	めばち	146,855	22.1
2	かき	93,599	9.9	2	ずわいがに	90,219	13.5
3	さば	65,733	6.9	3	その他えび	56,529	8.5
4	まだい	43,001	4.5	4	ぎんざけ	25,951	3.9
5	たら	42,936	4.5	5	ほっけ	21,550	3.2
6	あじ	39,010	4.1	6	ブラックタイガー	20,542	3.0
7	たちうお	36,843	3.9	7	あまえび	20,375	3.0
8	その他さけ	33,935	3.6	8	さば	20,344	3.0
9	めばち	31,606	3.3	9	いんどまぐろ	19,994	3.0
10	さんま	25,798	2.7	10	ます	16,178	2.4
11	かんばち	25,615	2.7	11	その他魚類	14,735	2.2
12	その他魚類	25,005	2.6	12	その他いか	14,663	2.2
13	いなだ	24,042	2.5	13	その他まぐろ	13,991	2.1
14	やりいか	19,709	2.0	14	かつお	13,088	1.9
15	あさり	18,634	1.9	15	ほたてがい	12,278	1.8
16	かつお	17,716	1.8	16	きわだ	12,062	1.8
17	その他まぐろ	16,600	1.7	17	たらばがに	11,054	1.6
18	もずく	15,681	1.6	18	びんなが	10,064	1.5
19	ほんまぐろ	13,544	1.4	19	かき	9,929	1.4
20	すずき	12,892	1.3	20	その他かれい	9,908	1.4
そ の 他		244,812	27.0	そ の 他		103,728	16.5
合 計		941,891	100.0	合 計		664,036	100.0

7 品目別取扱金額順位表

単位＝円(税込)

生 鮮 魚				冷 凍 魚			
順位	品 目	金 額	%	順位	品 目	金 額	%
1	ぶり	123,177,398	13.6	1	ずわいがに	308,404,230	25.7
2	かき	72,962,784	8.1	2	めばち	171,634,796	14.3
3	めばち	54,165,675	6.0	3	その他えび	162,197,463	13.5
4	まだい	53,376,902	5.9	4	たらばがに	51,760,226	4.3
5	その他さけ	51,171,683	5.6	5	いんどまぐろ	34,798,103	2.9
6	かんばち	41,368,270	4.5	6	その他魚類	33,375,666	2.7
7	ほんまぐろ	31,210,727	3.4	7	ブラックタイガー	31,526,883	2.6
8	たら	24,712,400	2.7	8	あまえび	31,221,147	2.6
9	あじ	22,449,985	2.4	9	ぎんざけ	30,333,507	2.5
10	さば	22,355,878	2.4	10	その他まぐろ	29,034,078	2.4
11	うに	19,241,978	2.1	11	ほたてがい	26,307,065	2.1
12	かつお	17,525,625	1.9	12	うなぎ	24,241,539	2.0
13	さわら	14,065,059	1.5	13	ます	21,144,810	1.7
14	たちうお	13,788,528	1.5	14	きわだ	18,667,134	1.5
15	やりいか	13,091,609	1.4	15	その他いか	17,273,588	1.4
16	まだこ	12,914,431	1.4	16	びんなが	15,470,479	1.2
17	ひらめ	12,448,917	1.3	17	ぎんだら	15,319,341	1.2
18	あさり	12,168,289	1.3	18	かつお	13,581,824	1.1
19	きんめだい	11,864,960	1.3	19	その他かに	12,530,268	1.0
20	その他ふぐ	11,767,055	1.3	20	ほっけ	11,837,296	0.9
	そ の 他	264,610,702	30.4		そ の 他	135,945,436	12.4
	合 計	900,438,855	100.0		合 計	1,196,604,879	100.0

8 品目別産地別取扱高

生鮮

品名	産地	数量(kg)	金額(税込)	平均単価
ほんまぐろ	静岡	2,509	5,899,583	2,351
	千葉	594	1,757,200	2,957
	富山	198	369,078	1,868
	石川	74	151,545	2,051
	福井	1,592	906,232	569
	愛知	224	807,523	3,602
	三重	134	406,619	3,032
	鳥取	540	585,273	1,085
	島根	359	638,660	1,779
	山口	2,673	3,649,367	1,365
	高知	839	4,927,887	5,876
	佐賀	3,480	10,492,989	3,016
	長崎	330	618,771	1,876
―― 合計 ――		13,544	31,210,727	2,304
きわだ	静岡	410	877,446	2,140
	千葉	9	9,234	1,026
	東京	21	24,354	1,188
	愛知	40	59,642	1,474
	高知	64	113,108	1,765
	鹿児島	228	188,912	828
	―― 合計 ――		772	1,272,696
めばち	静岡	4,035	7,374,111	1,828
	宮城	7,237	13,754,137	1,901
	福島	51	137,700	2,700
	千葉	8,187	15,311,641	1,870
	東京	725	1,388,458	1,916
	愛知	291	680,783	2,343
	三重	510	495,234	971
	和歌山	3,690	4,663,540	1,264
	高知	171	154,396	905
	鹿児島	2,102	3,248,778	1,546
	沖縄	4,609	6,956,897	1,509
	―― 合計 ――		31,606	54,165,675
びんなが	千葉	1,145	886,156	774
	愛知	356	280,985	788
	三重	158	105,710	668
	和歌山	2,367	2,175,708	919
	宮崎	1,797	1,214,380	676
	鹿児島	3,191	2,489,338	780
	沖縄	109	91,821	842

生鮮

品名	産地	数量(kg)	金額(税込)	平均単価	
----	合計	----	9,123	7,244,098	794
その他まぐろ	静岡	2,800	3,949,825	1,411	
	群馬	501	339,552	677	
	東京	931	2,489,657	2,674	
	神奈川	2,735	2,443,726	894	
	愛知	9,633	1,541,592	160	
----	合計	----	16,600	10,764,352	648
かつお	静岡	1,191	1,020,282	857	
	千葉	5,237	5,770,948	1,102	
	福井	50	143,671	2,885	
	愛知	740	884,966	1,195	
	三重	28	38,528	1,391	
	和歌山	279	357,787	1,281	
	鳥取	3,816	2,567,161	673	
	島根	701	480,215	685	
	山口	294	309,841	1,053	
	高知	2,094	2,691,800	1,285	
	福岡	778	728,426	936	
	長崎	24	57,423	2,423	
	鹿児島	2,482	2,474,577	997	
	----	合計	----	17,716	17,525,625
しろさけ	青森	301	49,248	164	
	宮城	1,546	1,515,545	981	
	愛知	70	95,310	1,362	
	大阪	1	2,700	2,700	
----	合計	----	1,918	1,662,803	867
ぎんざけ	静岡	10	24,030	2,403	
	宮城	4,950	6,653,556	1,344	
----	合計	----	4,960	6,677,586	1,346
その他さけ	静岡	12,761	20,431,148	1,601	
	青森	375	103,140	275	
	宮城	2,310	2,869,560	1,242	
	東京	17,192	25,226,610	1,467	
	神奈川	76	155,530	2,046	
	長野	110	166,317	1,512	
	愛知	61	187,683	3,062	
	京都	588	1,405,278	2,391	
	大阪	320	438,412	1,371	
	兵庫	30	40,500	1,350	
	愛媛	112	147,505	1,318	

生鮮

品名	産地	数量(kg)	金額(税込)	平均単価	
----	合計	----	33,935	51,171,683	1,508
その他ます	宮城	490	693,630	1,416	
	東京	120	71,280	594	
	三重	1,175	1,713,150	1,458	
----	合計	----	1,785	2,478,060	1,388
まいわし	静岡	314	100,764	321	
	栃木	156	151,632	972	
	東京	430	118,044	275	
	愛知	210	66,960	319	
	三重	450	95,688	213	
	大阪	600	434,418	724	
----	合計	----	2,160	967,506	448
うるめいわし	静岡	2,085	669,647	321	
	石川	150	48,600	324	
----	合計	----	2,235	718,247	321
かたくちいわし	愛知	450	129,600	288	
	三重	5,439	1,440,882	265	
----	合計	----	5,889	1,570,482	267
その他いわし	静岡	359	66,852	186	
	宮城	200	70,200	351	
	愛知	60	15,120	252	
	三重	356	94,392	265	
----	合計	----	975	246,564	253
しらす	静岡	681	977,938	1,436	
	埼玉	289	1,036,794	3,588	
----	合計	----	970	2,014,732	2,077
このしろ	静岡	164	24,045	147	
	千葉	631	146,361	232	
	愛知	125	37,374	300	
	佐賀	190	178,524	940	
----	合計	----	1,109	386,304	348
にしん	北海道	104	66,096	636	
	東京	63	17,010	270	
	新潟	15	27,540	1,800	

生鮮

品名	産地	数量(kg)	金額(税込)	平均単価	
----	合計	----	182	110,646	607
その他にしん・いわし	愛媛	192	90,212	470	
	熊本	88	410,994	4,670	
----	合計	----	280	501,206	1,790
あじ	静岡	5,938	3,043,386	513	
	福島	3	324	108	
	千葉	840	260,064	310	
	東京	75	16,200	216	
	神奈川	1,372	535,808	391	
	富山	3,260	1,862,366	571	
	石川	90	55,944	622	
	福井	156	106,272	681	
	愛知	138	74,195	540	
	三重	7,279	3,886,995	534	
	兵庫	310	45,792	148	
	和歌山	3,779	1,657,712	439	
	鳥取	229	90,961	398	
	島根	4,362	2,243,634	514	
	広島	120	51,840	432	
	山口	775	395,296	510	
	愛媛	620	307,476	496	
	高知	3,456	1,585,332	459	
	福岡	4,726	5,588,880	1,183	
	長崎	815	352,620	433	
宮崎	226	122,094	540		
鹿児島	443	166,794	377		
----	合計	----	39,010	22,449,985	575
その他あじ	静岡	237	365,931	1,547	
	愛知	473	766,556	1,621	
	三重	197	338,633	1,720	
	和歌山	600	259,200	432	
	山口	177	80,182	453	
	愛媛	230	390,672	1,698	
	高知	105	114,631	1,095	
	鹿児島	263	571,964	2,172	
----	合計	----	2,282	2,887,769	1,266
さば	静岡	4,654	1,742,045	374	
	岩手	3,680	1,108,188	301	
	宮城	1,602	768,808	480	
	福島	15	2,883	197	
	茨城	5,100	1,915,596	376	
	栃木	48	46,980	979	
	千葉	23,310	6,987,523	300	

生鮮

品名	産地	数量(kg)	金額(税込)	平均単価	
さば	東 京	2,015	665,557	330	
	神奈川	5	17,010	3,402	
	富 山	1,470	394,988	269	
	石 川	130	88,128	678	
	福 井	29	21,276	734	
	愛 知	560	224,640	401	
	三 重	11,502	2,984,385	259	
	和歌山	72	6,588	92	
	山 口	487	323,778	665	
	香 川	122	276,234	2,268	
	愛 媛	551	227,836	414	
	福 岡	1,696	1,546,748	912	
	長 崎	1,115	362,664	325	
	宮 崎	20	39,603	2,000	
	鹿児島	7,550	2,604,420	345	
	---- 合 計 ----		65,733	22,355,878	340
ぶり	静 岡	1,916	1,104,157	576	
	宮 城	3,141	1,330,298	424	
	東 京	5,330	5,977,629	1,122	
	新 潟	328	531,360	1,620	
	富 山	69	217,058	3,160	
	石 川	979	2,659,700	2,716	
	福 井	199	370,699	1,863	
	愛 知	14,700	24,484,066	1,666	
	三 重	10,606	18,031,284	1,700	
	鳥 取	2,507	2,344,798	935	
	島 根	916	545,010	595	
	愛 媛	52,120	63,658,436	1,221	
	高 知	1,569	863,236	550	
	長 崎	798	1,059,667	1,327	
	---- 合 計 ----		95,179	123,177,398	1,294
いなだ	静 岡	1,223	462,684	378	
	岩 手	1,300	523,800	403	
	千 葉	450	145,800	324	
	東 京	520	189,432	364	
	石 川	3,143	1,207,062	384	
	愛 知	5,688	2,344,356	412	
	京 都	500	162,000	324	
	鳥 取	7,640	2,800,698	367	
	愛 媛	2,652	1,015,426	383	
	高 知	507	229,716	453	
	福 岡	418	112,778	270	
	---- 合 計 ----		24,042	9,193,752	382
	はまち	静 岡	315	425,519	1,352
青 森		52	35,964	693	
宮 城		202	108,810	540	

生鮮

品名	産地	数量(kg)	金額(税込)	平均単価
はまち	千葉	953	366,266	384
	三重	517	569,633	1,102
	---- 合計 ----	2,039	1,506,192	739
かんぱち	静岡	7,181	12,116,097	1,687
	東京	2,136	4,077,922	1,909
	愛知	3,386	5,753,039	1,699
	三重	4,981	6,802,936	1,366
	愛媛	6,913	11,318,678	1,637
	高知	655	549,016	838
	福岡	28	36,363	1,285
	長崎	116	197,681	1,706
	宮崎	217	516,538	2,376
---- 合計 ----	25,615	41,368,270	1,615	
ひらまさ	静岡	4	6,048	1,512
	富山	33	21,189	648
	石川	78	62,271	801
	福井	122	87,220	716
	長崎	965	1,094,469	1,134
---- 合計 ----	1,201	1,271,197	1,058	
ひらめ	静岡	3,316	7,300,355	2,202
	北海道	27	24,969	918
	青森	471	387,625	823
	宮城	662	1,217,033	1,840
	秋田	132	231,431	1,752
	茨城	1,107	745,932	674
	千葉	331	742,212	2,242
	東京	225	366,938	1,632
	神奈川	11	21,842	1,950
	愛知	794	1,047,852	1,320
	三重	158	320,220	2,025
	島根	39	42,508	1,104
	---- 合計 ----	7,272	12,448,917	1,712
まがれい	東京	30	16,200	540
---- 合計 ----	30	16,200	540	
まこがれい	静岡	21	19,090	913
	青森	131	61,233	468
	宮城	177	63,308	358
	福島	3	972	324
	茨城	81	44,585	548
	千葉	93	55,683	602
	愛知	1	2,053	1,466

生鮮

品名	産地	数量(kg)	金額(税込)	平均単価	
----	合計	----	507	246,924	487
その他かれい	静岡	305	154,371	506	
	北海道	2,795	1,379,775	494	
	青森	497	261,381	526	
	宮城	4,364	3,249,531	745	
	秋田	10	8,342	810	
	山形	34	18,170	542	
	福島	11	6,285	566	
	茨城	51	29,948	583	
	栃木	333	225,260	676	
	千葉	117	65,815	563	
	東京	740	739,723	999	
	石川	108	86,400	800	
	福井	409	337,802	826	
	愛知	1,651	1,134,115	687	
	兵庫	49	32,783	676	
島根	50	49,680	994		
----	合計	----	11,524	7,779,381	675
したびらめ	静岡	31	29,947	963	
	愛知	25	30,338	1,214	
	大阪	10	11,880	1,188	
----	合計	----	66	72,165	1,092
たら	静岡	335	604,420	1,806	
	北海道	659	598,124	908	
	青森	1,523	1,211,587	796	
	宮城	37,369	20,574,432	551	
	茨城	36	27,134	762	
	東京	1,578	938,579	595	
	石川	119	80,539	675	
	福井	18	9,504	540	
	愛知	441	503,554	1,141	
	島根	860	164,527	191	
----	合計	----	42,936	24,712,400	576
すけそうたら	北海道	650	232,038	357	
	青森	6	11,988	1,998	
	宮城	290	104,760	361	
	東京	624	241,542	387	
	愛知	665	339,193	510	
----	合計	----	2,235	929,521	416
ぎんだら	静岡	874	281,664	322	

生鮮

品名	産地	数量(kg)	金額(税込)	平均単価	
---	合計	---	874	281,664	322
ぐち	静岡	87	45,461	525	
	宮城	328	133,616	407	
	福島	15	4,374	292	
	千葉	28	9,471	344	
	愛知	138	93,279	678	
	兵庫	45	25,260	564	
	和歌山	234	130,633	558	
	山口	95	54,668	574	
---	合計	---	969	496,762	513
にべ	静岡	389	163,131	419	
	東京	51	8,262	162	
	愛知	225	91,315	407	
	兵庫	5	972	216	
	和歌山	6	1,921	300	
---	合計	---	676	265,601	393
はも	愛知	3	280	108	
	山口	200	41,040	205	
---	合計	---	203	41,320	204
まだい	静岡	12,349	17,455,599	1,413	
	青森	241	227,622	946	
	宮城	166	84,834	513	
	茨城	75	33,080	444	
	千葉	18	944	54	
	東京	1,231	1,900,226	1,543	
	神奈川	1,117	1,326,284	1,188	
	新潟	20	35,640	1,800	
	石川	110	97,424	888	
	福井	180	466,560	2,592	
	愛知	3,107	3,820,141	1,230	
	三重	6,960	7,332,902	1,054	
	兵庫	124	115,095	927	
	和歌山	210	168,134	801	
	鳥取	56	31,730	566	
	島根	456	289,275	634	
	山口	187	228,761	1,225	
	愛媛	16,134	19,456,780	1,206	
	高知	22	34,819	1,554	
	長崎	124	147,990	1,191	
熊本	115	123,062	1,067		
---	合計	---	43,001	53,376,902	1,241

生鮮

品名	産地	数量(kg)	金額(税込)	平均単価
れんこだい	静岡	53	43,751	819
	石川	131	49,950	381
	福井	141	135,302	962
	愛知	586	415,839	709
	和歌山	335	222,458	665
	島根	770	458,874	596
	山口	330	232,633	705
	福岡	195	110,376	565
	長崎	518	306,774	593
	---- 合計 ----		3,059	1,975,957
その他たい	静岡	1,148	935,251	815
	千葉	5	2,970	594
	愛知	400	328,650	821
	兵庫	2	248	108
---- 合計 ----		1,555	1,267,119	815
さわら	静岡	131	162,466	1,245
	青森	64	36,260	571
	岩手	6	14,731	2,376
	宮城	766	287,269	375
	茨城	183	284,718	1,558
	千葉	70	153,818	2,188
	東京	290	196,361	676
	石川	208	291,276	1,400
	福井	5,755	6,676,436	1,160
	愛知	296	397,865	1,345
	三重	564	872,393	1,547
	京都	959	1,335,937	1,393
	兵庫	5	1,457	324
	鳥取	14	33,264	2,376
	島根	45	65,755	1,458
	山口	2,700	3,184,655	1,180
	福岡	223	64,880	291
	長崎	7	5,518	756
---- 合計 ----		12,285	14,065,059	1,145
かさご	静岡	36	30,728	861
	北海道	32	143,251	4,449
	宮城	114	186,948	1,640
	千葉	9	1,501	161
	東京	80	53,784	672
	愛知	304	365,044	1,201
	三重	12	8,207	684
	福岡	134	129,707	972
	長崎	370	392,374	1,062
	---- 合計 ----		1,090	1,311,544

生鮮

品名	産地	数量(kg)	金額(税込)	平均単価
めぬけ	静 岡	58	56,212	969
	青 森	127	9,330	74
	宮 城	864	874,205	1,012
	東 京	800	669,490	837
	愛 知	3,110	2,412,871	776
	---- 合 計 ----		4,959	4,022,108
めばる	静 岡	1	97	108
	北海道	112	37,246	332
	青 森	763	395,651	518
	宮 城	273	104,662	383
	福 島	3	2,592	864
	東 京	50	16,362	327
	愛 知	186	112,344	605
	山 口	78	119,403	1,541
	---- 合 計 ----		1,466	788,357
おこげ	石 川	72	17,107	238
	愛 知	12	27,831	2,263
	---- 合 計 ----		84	44,938
いぼたい	静 岡	144	145,189	1,012
	東 京	32	25,682	810
	愛 知	73	117,209	1,608
	山 口	61	89,585	1,466
	福 岡	201	221,032	1,102
	長 崎	136	178,888	1,317
	鹿 児 島	106	133,800	1,263
	---- 合 計 ----		752	911,385
あなご	静 岡	5	3,357	646
	岩 手	8	9,979	1,188
	宮 城	314	397,151	1,264
	福 島	81	94,574	1,169
	茨 城	189	109,209	579
	千 葉	644	1,384,154	2,148
	東 京	717	1,603,648	2,237
	愛 知	293	633,300	2,159
	島 根	25	13,500	540
	山 口	252	620,622	2,464
	福 岡	24	46,656	1,944
	大 分	48	110,160	2,295
	---- 合 計 ----		2,601	5,026,310
えい	東 京	49	33,614	686

生鮮

品名	産地	数量(kg)	金額(税込)	平均単価
えい	愛知	33	4,087	126
	----- 合計 -----	82	37,701	463
いさき	静岡	110	122,867	1,122
	千葉	4	453	108
	東京	109	55,242	507
	愛知	155	141,419	915
	和歌山	45	33,048	734
	山口	174	164,983	947
	福岡	112	39,657	353
	----- 合計 -----	709	557,669	787
すずき	静岡	746	489,738	656
	宮城	762	109,933	144
	千葉	203	62,361	307
	東京	138	69,896	506
	石川	10	2,700	270
	福井	62	19,142	310
	愛知	10,542	5,276,610	501
	兵庫	429	113,177	264
	----- 合計 -----	12,892	6,143,557	477
その他すずき類	静岡	3	11,772	3,567
	愛知	85	188,783	2,218
	福岡	33	115,462	3,488
	長崎	64	257,493	4,049
	鹿児島	93	297,669	3,204
	----- 合計 -----	278	871,179	3,134
あいなめ	北海道	109	55,933	512
	青森	19	10,059	541
	宮城	175	126,602	723
	----- 合計 -----	303	192,594	636
ほっけ	静岡	2	3,801	2,376
	北海道	395	248,940	630
	----- 合計 -----	397	252,741	637
あんこう	静岡	3	3,651	1,217
	北海道	332	404,136	1,216
	青森	877	860,597	982
	宮城	601	437,825	729
	千葉	993	620,362	625
	東京	519	1,272,186	2,451
	神奈川	94	68,904	733

生鮮

品名	産地	数量(kg)	金額(税込)	平均単価
あんこう	京 都	144	387,072	2,688
	島 根	39	21,675	554
	山 口	862	527,408	612
	愛 媛	94	110,862	1,186
	大 分	162	81,647	503
---- 合計 ----		4,719	4,796,325	1,016
あまだい	静 岡	52	214,857	4,160
	千 葉	110	232,998	2,110
	石 川	6	9,720	1,620
	福 井	54	154,341	2,863
	愛 知	61	120,472	1,985
	山 口	54	209,042	3,864
	福 岡	11	58,860	5,400
長 崎	9	42,768	5,032	
---- 合計 ----		356	1,043,058	2,929
いしだい	静 岡	1	2,376	2,376
	宮 城	1	1,123	864
---- 合計 ----		2	3,499	1,521
きんめだい	静 岡	1,859	3,231,649	1,738
	青 森	238	373,507	1,570
	千 葉	3,921	7,522,239	1,918
	東 京	69	138,142	1,993
	神奈川	13	46,720	3,650
	愛 知	506	513,678	1,015
	長 崎	28	39,025	1,374
---- 合計 ----		6,635	11,864,960	1,788
ふえだい	愛 知	37	3,553	96
	鹿児島	29	56,376	1,944
---- 合計 ----		66	59,929	909
いとよりだい	東 京	40	19,440	486
	和歌山	204	108,718	533
	山 口	566	334,225	591
	福 岡	126	46,385	368
	長 崎	21	24,948	1,188
---- 合計 ----		957	533,716	558
ふえふきだい	静 岡	20	1,537	75
---- 合計 ----		20	1,537	75

生鮮

品名	産地	数量(kg)	金額(税込)	平均単価
こち	静岡	120	210,704	1,755
	宮城	120	74,303	620
	愛知	526	395,229	751
	大阪	6	7,560	1,260
	---- 合計 ----	772	687,796	891
さより	静岡	5	12,924	2,438
	千葉	42	28,728	684
	東京	21	51,192	2,438
	神奈川	3	14,628	4,876
	愛知	119	220,233	1,852
	三重	34	72,576	2,135
	兵庫	12	16,848	1,404
	山口	209	348,246	1,669
	---- 合計 ----	445	765,375	1,721
はた	静岡	216	540,906	2,501
	愛知	85	129,095	1,526
	三重	679	1,277,421	1,882
	山口	433	730,677	1,686
	愛媛	33	68,558	2,090
	福岡	35	106,282	3,081
	長崎	33	76,917	2,303
	鹿児島	108	300,283	2,775
	---- 合計 ----	1,622	3,230,139	1,992
ほうぼう	静岡	12	19,315	1,583
	宮城	180	126,360	702
	茨城	57	36,450	645
	愛知	174	70,740	407
	兵庫	8	2,299	280
	和歌山	182	229,871	1,262
	山口	87	99,247	1,143
	---- 合計 ----	700	584,282	835
	まとうだい	静岡	50	30,489
茨城		16	6,199	378
愛知		67	64,123	964
---- 合計 ----	133	100,811	761	
むつ	静岡	424	995,917	2,347
	宮城	163	57,682	353
	東京	20	21,924	1,080
	神奈川	7	42,637	5,841
	愛知	1,169	795,220	680

生鮮

品名	産地	数量(kg)	金額(税込)	平均単価
むつ	三重	200	21,600	108
	山口	47	17,576	378
	愛媛	36	11,664	324
	福岡	134	61,322	458
	長崎	248	620,023	2,505
---- 合計 ----		2,448	2,645,565	1,081
とらふぐ	静岡	4	1,890	540
	福井	70	187,920	2,700
---- 合計 ----		73	189,810	2,597
その他ふぐ	静岡	137	505,708	3,694
	千葉	107	470,556	4,408
	愛知	178	390,204	2,190
	兵庫	32	173,880	5,400
	山口	10,535	9,734,443	924
	愛媛	45	244,080	5,400
	福岡	60	248,184	4,142
---- 合計 ----		11,094	11,767,055	1,061
かます	静岡	308	98,089	318
	宮城	200	28,512	143
	千葉	192	307,733	1,602
	東京	220	123,498	561
	神奈川	12	5,184	432
	富山	240	101,088	421
	石川	108	47,844	445
	和歌山	254	118,465	467
	島根	80	74,952	937
	福岡	986	772,524	783
	長崎	129	164,244	1,278
---- 合計 ----		2,728	1,842,133	675
かわはぎ	静岡	77	261,299	3,409
	青森	682	678,763	995
	宮城	880	521,865	593
	東京	27	25,272	936
	福井	4	777	194
	愛知	314	293,328	933
	三重	250	363,392	1,454
	山口	13	2,786	216
---- 合計 ----		2,247	2,147,482	956
ぼら	静岡	1,447	511,884	354
	千葉	260	380,160	1,462
	愛知	1,026	335,459	327

生鮮

品名	産地	数量(kg)	金額(税込)	平均単価
ぼら	三重	677	238,344	352
	愛媛	93	10,054	108
	---- 合計 ----	3,503	1,475,901	421
さめ	愛知	19	1,998	108
	---- 合計 ----	19	1,998	108
さんま	青森	127	9,330	74
	岩手	2,172	905,501	417
	宮城	1,437	695,088	484
	栃木	72	71,928	999
	千葉	21,416	9,055,422	423
	東京	574	263,688	459
	---- 合計 ----	25,798	11,000,957	426
にぎす	静岡	485	133,730	276
	石川	80	18,900	236
	愛知	2,923	1,708,231	584
	---- 合計 ----	3,488	1,860,861	533
しいら	静岡	80	23,030	288
	富山	164	26,486	162
	石川	302	69,493	230
	福井	3,813	867,465	228
	三重	104	21,496	208
	京都	428	103,636	242
---- 合計 ----	4,890	1,111,606	227	
たちうお	静岡	733	811,109	1,106
	茨城	520	263,738	507
	千葉	12,175	8,212,836	675
	東京	85	95,040	1,118
	愛知	17,354	1,131,323	65
	三重	3,430	1,395,102	407
	兵庫	1,310	1,108,531	846
	和歌山	730	440,477	604
	徳島	156	166,752	1,069
	愛媛	300	129,600	432
	福岡	50	34,020	680
	---- 合計 ----	36,843	13,788,528	374
まなかつお	和歌山	16	66,353	4,147
	山口	6	25,855	4,104
	福岡	20	52,369	2,605

生鮮

品名	産地	数量(kg)	金額(税込)	平均単価	
----	合計	----	42	144,577	3,410
その他魚類	静岡	135	238,484	1,767	
	青森	214	156,330	732	
	宮城	85	136,350	1,604	
	秋田	243	83,834	345	
	山形	80	29,376	367	
	茨城	120	190,350	1,586	
	千葉	21,308	5,454,344	256	
	東京	177	149,298	844	
	石川	7	22,680	3,240	
	愛知	2,445	906,056	371	
	兵庫	101	171,936	1,709	
	福岡	92	51,078	558	
----	合計	----	25,005	7,590,116	304
雑魚	静岡	2,161	3,279,479	1,518	
	北海道	2	22,032	9,180	
	青森	110	51,261	467	
	岩手	13	4,978	392	
	宮城	76	181,469	2,378	
	茨城	1	140	108	
	群馬	152	238,032	1,566	
	千葉	68	110,224	1,619	
	東京	104	69,789	671	
	神奈川	236	584,798	2,474	
	新潟	716	189,446	265	
	富山	180	67,500	375	
	石川	23	13,127	563	
	岐阜	484	885,742	1,831	
	愛知	296	549,480	1,859	
	三重	1	32,400	32,400	
	滋賀	20	34,560	1,728	
	鳥取	14	11,923	828	
	山口	144	276,013	1,918	
	福岡	604	150,568	249	
	長崎	60	250,936	4,155	
----	合計	----	5,466	7,003,897	1,281
にじます	静岡	904	1,412,895	1,563	
----	合計	----	904	1,412,895	1,563
やまめ	長野	11	24,752	2,171	
----	合計	----	11	24,752	2,171
うなぎ	静岡	1,809	5,760,450	3,184	

生鮮

品名	産地	数量(kg)	金額(税込)	平均単価
うなぎ	東京	20	82,252	4,197
---- 合計 ----		1,829	5,842,702	3,195
その他はぜ類	静岡	1	432	432
---- 合計 ----		1	432	432
あゆ	静岡	33	71,280	2,160
---- 合計 ----		33	71,280	2,160
わかさぎ	北海道	9	4,860	540
	青森	444	254,664	574
	秋田	342	189,054	553
	茨城	648	868,546	1,340
	東京	50	10,800	216
---- 合計 ----		1,493	1,327,924	889
どじょう	千葉	70	166,320	2,376
---- 合計 ----		70	166,320	2,376
その他淡水魚	静岡	26	39,312	1,512
	長野	19	31,428	1,620
---- 合計 ----		45	70,740	1,558
くるまえば	愛知	2	9,849	4,104
	鹿児島	237	1,197,018	5,051
---- 合計 ----		239	1,206,867	5,041
その他くるまえば	静岡	221	75,180	340
	東京	14	49,982	3,593
	愛知	15	24,408	1,638
	佐賀	494	379,404	768
	大分	128	774,468	6,051
	鹿児島	915	4,764,960	5,208
	沖縄	432	2,329,128	5,392
---- 合計 ----		2,219	8,397,530	3,785
あまえば	北海道	134	407,571	3,053
	石川	161	408,024	2,534
	福井	96	115,344	1,202
	愛知	3	12,582	3,932
	兵庫	34	118,800	3,453
	鳥取	40	8,640	216

生鮮

品名	産地	数量(kg)	金額(税込)	平均単価	
----	合計	----	468	1,070,961	2,288
こえび	静岡	32	265,356	8,424	
	富山	7	136,080	19,440	
----	合計	----	39	401,436	10,427
いせえび	静岡	69	397,774	5,807	
	千葉	172	1,159,578	6,750	
	東京	66	271,549	4,120	
	愛知	100	355,320	3,553	
	三重	51	315,411	6,200	
	和歌山	17	134,892	7,982	
----	合計	----	474	2,634,524	5,558
オマール	千葉	181	639,742	3,544	
	東京	216	789,288	3,649	
	愛知	71	91,149	1,292	
----	合計	----	467	1,520,179	3,252
その他えび	静岡	1,468	2,910,100	1,983	
	茨城	6	10,692	1,782	
	千葉	80	259,779	3,247	
	東京	1,000	2,528,307	2,530	
	岐阜	830	1,522,368	1,834	
	愛知	246	333,712	1,357	
	和歌山	12	47,304	3,942	
----	合計	----	3,641	7,612,262	2,091
たらばがに	北海道	58	326,484	5,649	
	茨城	29	326,592	11,340	
	千葉	2	11,340	5,400	
	東京	2	14,904	6,480	
----	合計	----	91	679,320	7,465
ずわいがに	青森	427	3,059,916	7,173	
	秋田	4	22,680	5,400	
	山形	3	25,920	8,100	
	千葉	21	11,340	540	
	新潟	19	144,396	7,560	
	石川	8	117,072	15,009	
	福井	4	66,744	15,891	
	鳥取	1,701	1,944,108	1,143	
	島根	3,096	3,611,987	1,167	
----	合計	----	5,283	9,004,163	1,704

生鮮

品名	産地	数量(kg)	金額(税込)	平均単価
けがに	北海道	93	266,760	2,880
	宮 城	33	42,930	1,313
	東 京	115	411,480	3,578
	---- 合 計 ----	240	721,170	3,001
わたりがに	静 岡	15	31,788	2,177
	宮 城	10	20,250	2,025
	愛 知	4	51,094	12,774
	---- 合 計 ----	29	103,132	3,606
しゃこ	宮 城	45	36,936	821
	東 京	23	44,388	1,930
	愛 知	8	8,191	1,050
	---- 合 計 ----	76	89,515	1,181
その他かに	静 岡	227	873,010	3,849
	青 森	591	639,835	1,082
	岩 手	684	730,944	1,069
	宮 城	29	7,819	272
	山 形	9	22,237	2,471
	東 京	30	55,080	1,836
	石 川	20	74,844	3,838
	愛 知	333	177,712	533
	兵 庫	246	844,992	3,435
	鳥 取	46	147,575	3,208
	島 根	1,008	322,056	320
	---- 合 計 ----	3,222	3,896,104	1,209
こういか	静 岡	62	69,065	1,121
	茨 城	21	25,596	1,219
	愛 知	20	20,778	1,060
	大 阪	37	120,528	3,266
	兵 庫	18	16,500	917
	和歌山	251	207,275	824
	---- 合 計 ----	409	459,742	1,125
あおりいか	静 岡	2	4,752	2,160
	石 川	34	51,450	1,513
	福 井	40	36,720	918
	山 口	316	342,314	1,083
	---- 合 計 ----	392	435,236	1,109
やりいか	静 岡	8	4,320	540

生鮮

品名	産地	数量(kg)	金額(税込)	平均単価
やりいか	宮 城	18,649	12,191,629	654
	茨 城	540	304,884	565
	東 京	61	108,000	1,770
	愛 知	3	5,848	1,949
	三 重	8	2,160	270
	愛 媛	440	474,768	1,079
	---- 合 計 ----		19,709	13,091,609
その他やりいか	宮 城	72	72,900	1,013
	茨 城	15	10,530	702
	石 川	6	16,200	2,700
	愛 知	98	108,824	1,113
	兵 庫	9	23,760	2,640
	和歌山	22	11,248	511
	鳥 取	15	39,960	2,664
	島 根	1,048	713,664	681
	山 口	615	1,278,936	2,080
---- 合 計 ----		1,900	2,276,022	1,198
するめいか	静 岡	360	348,451	968
	青 森	2,635	2,947,752	1,119
	石 川	435	470,988	1,083
	愛 知	48	51,446	1,067
	山 口	11	11,448	1,041
	福 岡	50	62,640	1,253
	---- 合 計 ----		3,539	3,892,725
あかいいか	東 京	325	267,212	823
	福 井	3,323	1,731,698	521
	京 都	606	285,141	471
	鳥 取	156	77,651	499
	福 岡	153	1,149,444	7,513
	長 崎	8	50,544	6,318
	鹿児島	17	37,368	2,160
	---- 合 計 ----		4,587	3,599,058
その他いか	静 岡	250	63,611	254
	北海道	223	363,525	1,629
	茨 城	270	204,120	756
	東 京	351	300,607	856
	神奈川	90	113,622	1,268
	富 山	45	171,072	3,819
	石 川	11	5,200	486
	福 井	168	62,358	372
	愛 知	39	16,425	426
	京 都	441	132,822	301
	山 口	153	87,564	573

生鮮

品名	産地	数量(kg)	金額(税込)	平均単価
----	合計	----		
		2,039	1,520,926	746
まだこ	静岡	1,091	2,896,472	2,654
	北海道	754	1,517,932	2,012
	宮城	1,254	3,148,706	2,511
	茨城	18	23,024	1,251
	東京	749	1,605,063	2,142
	岐阜	60	118,260	1,971
	愛知	58	128,454	2,215
	三重	1,160	2,790,180	2,405
	大阪	60	84,240	1,404
	兵庫	50	102,600	2,052
	福岡	250	499,500	1,998
----	合計	----		
		5,505	12,914,431	2,346
いいだこ	茨城	156	294,840	1,890
----	合計	----		
		156	294,840	1,890
その他たこ	静岡	60	76,593	1,279
	北海道	414	737,694	1,782
	青森	5	3,510	702
	宮城	875	832,140	951
	茨城	3,274	7,891,992	2,411
	福井	229	441,719	1,928
	福岡	5	35,640	6,750
----	合計	----		
		4,862	10,019,288	2,061
うに	静岡	131	1,111,964	8,462
	北海道	422	13,379,418	31,688
	東京	278	2,148,120	7,715
	大阪	56	567,972	10,234
	山口	106	2,034,504	19,266
----	合計	----		
		993	19,241,978	19,374
なまこ	静岡	396	762,068	1,923
	千葉	10	16,200	1,620
	東京	32	13,608	425
	石川	1,260	286,740	228
	愛知	192	350,938	1,830
	和歌山	39	78,840	2,022
	広島	62	260,496	4,229
----	合計	----		
		1,991	1,768,890	889
くじら	東京	174	600,048	3,449
	大阪	40	109,080	2,700

生鮮

品名	産地	数量(kg)	金額(税込)	平均単価
くじら	兵庫	15	82,620	5,508
	山口	14	183,708	13,312
	---- 合計 ----	243	975,456	4,011
その他海産ほ乳類	岩手	23	17,312	756
	---- 合計 ----	23	17,312	756
ほや	宮城	207	13,330	64
	---- 合計 ----	207	13,330	64
その他の水産動物類	東京	45	219,074	4,836
	福岡	3	8,910	3,564
	佐賀	19	68,665	3,672
	---- 合計 ----	67	296,649	4,461
あわび類	静岡	361	1,684,512	4,665
	宮城	65	717,993	11,080
	千葉	191	1,079,622	5,639
	東京	123	645,229	5,250
	山梨	29	391,068	13,683
	愛知	303	1,346,209	4,447
	兵庫	10	75,600	7,560
	山口	80	200,880	2,511
	---- 合計 ----	1,162	6,141,113	5,287
さざえ	静岡	106	185,355	1,754
	千葉	224	288,360	1,290
	三重	525	707,400	1,347
	兵庫	240	217,620	907
	島根	111	81,216	732
	山口	760	1,096,740	1,443
	福岡	75	186,300	2,484
	---- 合計 ----	2,040	2,762,991	1,354
ばい	静岡	25	41,040	1,642
	北海道	560	1,303,743	2,326
	宮城	95	186,840	1,967
	千葉	15	42,120	2,808
	東京	163	454,950	2,791
	福井	343	375,405	1,094
	三重	58	85,104	1,467
	鳥取	27	11,664	432
	山口	174	171,504	986
	---- 合計 ----	1,461	2,672,370	1,830

生鮮

品名	産地	数量(kg)	金額(税込)	平均単価
ながらみ	静岡	2,540	3,386,664	1,333
	千葉	340	409,320	1,204
	愛知	333	443,376	1,330
	---- 合計 ----	3,213	4,239,360	1,319
その他巻貝	兵庫	2	82,080	34,200
	岡山	60	34,830	581
	---- 合計 ----	62	116,910	1,874
あかがい	宮城	10	17,820	1,782
	千葉	648	698,760	1,078
	東京	32	31,536	973
	愛知	18	7,624	431
	兵庫	786	390,474	497
	山口	108	97,200	900
	長崎	138	77,328	560
	大分	12	41,040	3,420
---- 合計 ----	1,752	1,361,782	777	
たいらがい	北海道	246	955,152	3,883
	東京	10	3,888	389
	愛知	417	96,174	231
	長崎	48	154,548	3,220
---- 合計 ----	721	1,209,762	1,678	
その他いがい	岩手	15	6,480	432
	東京	20	6,480	324
	---- 合計 ----	35	12,960	370
ほたてがい	北海道	1,190	2,819,772	2,370
	青森	424	852,841	2,013
	岩手	661	944,092	1,428
	宮城	256	1,022,973	3,996
	東京	710	1,580,850	2,227
	---- 合計 ----	3,241	7,220,528	2,228
かき	静岡	11,322	32,448,998	2,866
	北海道	5,082	1,285,956	253
	岩手	2,440	1,231,442	505
	宮城	1,565	4,757,831	3,040
	東京	8,302	740,718	89
	愛知	43	110,010	2,558
	三重	2,840	2,042,981	719

生鮮

品名	産地	数量(kg)	金額(税込)	平均単価
かき	兵庫	9,539	1,317,447	138
	岡山	3,773	2,917,944	773
	広島	42,533	17,798,717	418
	山口	6,160	8,310,740	1,349
	---- 合計 ----	93,599	72,962,784	780
あおやぎ	静岡	50	10,206	206
	---- 合計 ----	50	10,206	206
ばかがい	北海道	168	88,128	525
	青森	300	105,840	353
	千葉	98	139,860	1,427
	東京	155	91,368	589
	愛知	25	38,340	1,534
	岡山	105	217,080	2,067
	---- 合計 ----	851	680,616	800
あさり	静岡	18,622	12,146,905	652
	千葉	12	21,384	1,782
	---- 合計 ----	18,634	12,168,289	653
はまぐり	静岡	27	38,718	1,461
	茨城	20	34,560	1,728
	千葉	963	1,099,418	1,142
	三重	1,631	1,501,725	921
	---- 合計 ----	2,640	2,674,421	1,013
その他あさり・はまぐり	静岡	10	12,960	1,296
	千葉	2	1,620	1,080
	愛知	705	391,683	556
	岡山	8	7,776	972
	---- 合計 ----	724	414,039	572
しじみ	青森	1,126	166,320	148
	茨城	1,180	1,019,520	864
	千葉	6	10,584	1,764
	愛知	417	286,133	686
	島根	998	621,000	622
	山口	40	41,688	1,042
	---- 合計 ----	3,767	2,145,245	570
その他二枚貝	静岡	41	62,643	1,533
	青森	34	19,245	568

生鮮

品名	産地	数量(kg)	金額(税込)	平均単価
その他二枚貝	千葉	1,176	432,432	368
	愛知	453	1,108,630	2,449
	三重	102	128,520	1,260
	兵庫	12	6,480	540
	岡山	90	63,180	702
---- 合計 ----		1,907	1,821,130	955
こんぶ	静岡	2	13,770	9,180
	北海道	143	152,277	1,062
	岩手	376	281,340	748
	宮城	16	8,100	506
	東京	24	41,487	1,758
	新潟	281	120,160	428
	福井	15	54,000	3,600
	愛知	325	238,672	734
	三重	1,993	1,317,351	661
	広島	493	1,555,685	3,155
---- 合計 ----		3,668	3,782,842	1,031
わかめ	静岡	329	539,076	1,638
	宮城	2,609	1,749,493	671
	東京	504	120,981	240
	神奈川	8	4,752	594
	新潟	521	540,074	1,037
	愛知	2,940	593,131	202
	三重	675	561,330	832
	兵庫	100	102,600	1,026
	山口	1,350	785,160	582
	熊本	26	25,087	950
---- 合計 ----		9,062	5,021,684	554
のり	静岡	7,217	5,229,617	725
	三重	18	47,304	2,628
	兵庫	192	15,897	83
	熊本	10	6,912	691
---- 合計 ----		7,437	5,299,730	713
ひじき	千葉	4	3,888	972
	三重	112	143,092	1,278
	山口	3,401	1,100,047	323
---- 合計 ----		3,517	1,247,027	355
もずく	千葉	7,978	263,304	33
	東京	0	7,776	19,440
	新潟	20	22,545	1,118
	石川	167	106,650	639

生鮮

品名	産地	数量(kg)	金額(税込)	平均単価
もずく	愛知	4,744	611,431	129
	三重	83	49,759	598
	広島	105	172,454	1,639
	山口	2,392	610,470	255
	沖縄	192	77,760	405
-----	合計 -----	15,681	1,922,149	123
その他海藻	福岡	70	95,040	1,350
	熊本	920	308,988	336
-----	合計 -----	990	404,028	408
いくら	青森	16	52,110	3,362
	宮城	17	98,548	5,696
-----	合計 -----	33	150,658	4,593
たらこ	宮城	316	249,858	792
-----	合計 -----	316	249,858	792
白子	北海道	1,104	1,928,448	1,747
	青森	55	10,800	196
	宮城	2,909	5,062,824	1,740
	山口	1	10,800	10,800
	愛媛	29	384,480	13,258
-----	合計 -----	4,098	7,397,352	1,805
生鮮	合計	941,891	900,438,855	956

冷凍

品名	産地	数量(kg)	金額(税込)	平均単価
ほんまぐろ	静岡	562	1,034,327	1,840
	宮城	142	224,119	1,583
	千葉	231	1,161,911	5,032
	東京	319	1,388,187	4,350
	神奈川	581	994,755	1,711
	愛知	31	163,512	5,224
----	合計	1,866	4,966,811	2,661
きわだ	静岡	12,062	18,667,134	1,548
	----	合計	12,062	18,667,134
めばち	静岡	134,986	158,418,215	1,174
	東京	188	432,756	2,302
	神奈川	11,512	12,619,557	1,096
	愛知	169	164,268	972
----	合計	146,855	171,634,796	1,169
びんなが	静岡	9,898	15,167,863	1,532
	神奈川	160	292,896	1,831
	愛知	6	9,720	1,620
----	合計	10,064	15,470,479	1,537
いんどまぐろ	静岡	17,886	29,486,640	1,649
	千葉	50	152,381	3,054
	東京	1,164	3,386,846	2,911
	神奈川	624	825,573	1,322
	愛知	270	946,663	3,505
----	合計	19,994	34,798,103	1,740
その他まぐろ	静岡	6,369	9,502,528	1,492
	群馬	43	99,792	2,321
	東京	337	860,028	2,550
	神奈川	140	361,880	2,585
	愛知	7,102	18,209,850	2,564
----	合計	13,991	29,034,078	2,075
かじき	静岡	1,831	1,892,078	1,033
	----	合計	1,831	1,892,078
かつお	静岡	12,574	12,940,024	1,029
	愛知	514	641,800	1,248

冷凍

品名	産地	数量(kg)	金額(税込)	平均単価	
----	合計	----	13,088	13,581,824	1,038
しろさけ	静岡	298	163,310	548	
	北海道	1,620	1,663,092	1,027	
	東京	1,871	2,347,096	1,255	
	愛知	1,510	1,706,940	1,130	
----	合計	----	5,299	5,880,438	1,110
ぎんざけ	静岡	11,133	13,497,427	1,212	
	東京	14,218	16,045,520	1,129	
	愛知	100	115,560	1,156	
	福岡	500	675,000	1,350	
----	合計	----	25,951	30,333,507	1,169
べにざけ	東京	660	813,780	1,233	
----	合計	----	660	813,780	1,233
ますのすけ	東京	47	73,278	1,559	
----	合計	----	47	73,278	1,559
その他さけ	静岡	146	143,504	986	
	東京	298	655,344	2,199	
	愛知	67	97,977	1,458	
	----	合計	----	511	896,825
ます	東京	7,427	8,738,492	1,177	
	石川	80	50,760	635	
	愛知	7,905	11,776,909	1,490	
	京都	765	578,649	756	
----	合計	----	16,178	21,144,810	1,307
その他ます	静岡	184	312,768	1,700	
	東京	4,336	8,192,340	1,889	
	石川	45	126,360	2,808	
	愛知	24	57,024	2,376	
----	合計	----	4,589	8,688,492	1,893
まいわし	北海道	10	3,780	378	
	東京	280	125,064	447	
	大阪	20	2,160	108	
----	合計	----	310	131,004	423

冷凍

品名	産地	数量(kg)	金額(税込)	平均単価
その他いわし	東京	24	20,736	864
---- 合計 ----		24	20,736	864
しらす	静岡	80	267,840	3,348
---- 合計 ----		80	267,840	3,348
にしん	北海道	12	10,497	875
---- 合計 ----		12	10,497	875
あじ	静岡	132	81,511	619
	千葉	300	42,120	140
	東京	828	376,488	455
	神奈川	32	22,464	702
	愛知	1,496	974,753	652
	大阪	912	652,665	716
	鳥取	900	110,160	122
	山口	22	37,324	1,728
	愛媛	1,638	366,444	224
---- 合計 ----		6,259	2,663,929	426
さば	静岡	854	986,953	1,155
	岩手	105	51,030	486
	宮城	860	625,752	728
	千葉	490	302,076	616
	東京	10,509	3,036,674	289
	神奈川	160	142,560	891
	石川	650	540,540	832
	愛知	4,070	2,699,892	663
	三重	2,110	1,444,824	685
	大阪	6	3,596	599
	鳥取	530	543,476	1,026
---- 合計 ----		20,344	10,377,373	510
ぶり	北海道	420	294,840	702
	宮城	512	248,588	486
	千葉	3,216	1,026,201	319
	東京	324	200,232	618
	愛知	1,403	534,871	381
	愛媛	1,757	988,415	562
	高知	70	40,926	584
	福岡	11	26,373	2,398
	長崎	807	566,514	702
---- 合計 ----		8,520	3,926,960	461

冷凍

品名	産地	数量(kg)	金額(税込)	平均単価
ひらまさ	東京	30	53,460	1,782
----- 合計 -----	----	30	53,460	1,782
その他かれい	静岡	4,059	2,352,153	579
	北海道	60	25,272	421
	宮城	1,479	2,388,911	1,615
	栃木	145	83,160	574
	東京	1,794	2,307,312	1,286
	神奈川	72	88,128	1,224
	愛知	2,107	1,067,730	507
	三重	192	189,432	987
----- 合計 -----	----	9,908	8,502,098	858
たら	静岡	16	40,056	2,451
	愛知	1,060	1,069,956	1,009
----- 合計 -----	----	1,076	1,110,012	1,031
すけそうたら	東京	78	11,448	147
----- 合計 -----	----	78	11,448	147
メルルーサ	静岡	11	20,751	1,976
	東京	614	565,596	921
----- 合計 -----	----	625	586,347	939
その他たら	静岡	6	7,516	1,296
	東京	2,022	1,522,883	753
	愛知	975	705,324	723
----- 合計 -----	----	3,003	2,235,723	744
ぎんだら	静岡	1,837	3,955,140	2,153
	福島	1,361	2,868,291	2,108
	東京	50	79,380	1,588
	愛知	3,582	7,336,334	2,048
	三重	522	1,080,196	2,071
----- 合計 -----	----	7,351	15,319,341	2,084
れんこだい	埼玉	282	644,457	2,285
	長崎	75	153,090	2,041
----- 合計 -----	----	357	797,547	2,234

冷凍

品名	産地	数量(kg)	金額(税込)	平均単価
その他たい	静岡	1,664	1,089,071	654
	宮城	10	10,584	1,058
	東京	477	437,966	918
	---- 合計 ----	2,151	1,537,621	715
さわら	静岡	97	123,122	1,263
	東京	1,800	1,807,704	1,004
	神奈川	3,096	2,797,644	904
	愛知	735	715,068	973
---- 合計 ----	5,728	5,443,538	950	
めぬけ	静岡	131	194,430	1,482
	栃木	56	143,640	2,565
	東京	657	372,439	567
	石川	1,050	657,716	626
	愛知	3,589	2,939,717	819
	三重	909	522,936	575
	山口	7	12,441	1,728
---- 合計 ----	6,399	4,843,319	757	
いぼたい	静岡	1,022	98,213	96
	宮城	200	252,158	1,261
	千葉	60	51,840	864
	東京	394	306,028	777
	愛知	350	294,840	842
	鳥取	315	452,520	1,436
---- 合計 ----	2,341	1,455,599	622	
あなご	静岡	336	1,319,968	3,928
	東京	1,400	3,919,266	2,799
	福岡	60	233,280	3,888
---- 合計 ----	1,796	5,472,514	3,046	
ほっけ	静岡	4,864	3,584,457	737
	北海道	3,510	1,321,866	377
	東京	312	325,296	1,043
	愛知	12,857	6,592,199	513
	山口	7	13,478	1,872
---- 合計 ----	21,550	11,837,296	549	
あんこう	北海道	1,455	204,282	140
	---- 合計 ----	1,455	204,282	140

冷凍

品名	産地	数量(kg)	金額(税込)	平均単価
きんめだい	静岡	210	272,160	1,296
	宮城	200	421,200	2,106
	東京	440	968,760	2,202
	---- 合計 ----	850	1,662,120	1,955
いとよりだい	東京	28	32,400	1,178
	---- 合計 ----	28	32,400	1,178
さより	愛知	50	163,296	3,240
	---- 合計 ----	50	163,296	3,240
むつ	東京	176	108,000	614
	愛知	60	174,960	2,916
	---- 合計 ----	236	282,960	1,199
さんま	静岡	36	23,132	643
	北海道	255	156,695	614
	東京	36	59,616	1,656
	---- 合計 ----	327	239,443	732
にぎす	愛知	60	21,384	356
	---- 合計 ----	60	21,384	356
しいら	長崎	270	260,928	966
	---- 合計 ----	270	260,928	966
たちうお	東京	670	669,751	1,000
	---- 合計 ----	670	669,751	1,000
その他魚類	静岡	6,507	20,750,126	3,189
	宮城	73	64,800	894
	茨城	440	238,680	542
	東京	3,863	6,822,225	1,766
	神奈川	44	52,049	1,192
	長野	20	77,760	3,888
	愛知	2,846	4,163,010	1,463
	三重	130	145,368	1,118
	大阪	30	68,266	2,268
	和歌山	174	194,184	1,116
	鳥取	480	489,672	1,020
	福岡	129	309,526	2,398

冷凍

品名	産地	数量(kg)	金額(税込)	平均単価	
----	合計	----	14,735	33,375,666	2,265
雑魚	静岡	34	82,812	2,465	
	東京	290	217,620	751	
	愛知	385	206,928	537	
----	合計	----	708	507,360	716
うなぎ	静岡	1,982	18,605,397	9,388	
	東京	632	2,219,454	3,512	
	神奈川	664	2,350,728	3,540	
	石川	30	71,280	2,376	
	愛知	40	186,840	4,671	
	三重	260	807,840	3,107	
----	合計	----	3,608	24,241,539	6,719
あゆ	東京	40	64,800	1,620	
	----	合計	----	40	64,800
わかさぎ	福島	560	272,700	487	
	千葉	25	12,960	518	
	東京	125	60,534	484	
----	合計	----	710	346,194	488
ブラックタイガー	静岡	1,063	1,652,508	1,554	
	千葉	2,177	3,457,836	1,588	
	東京	4,558	6,671,612	1,464	
	岐阜	3,479	4,075,920	1,172	
	愛知	8,833	15,024,571	1,701	
	三重	432	644,436	1,492	
----	合計	----	20,542	31,526,883	1,535
その他くるまえび	東京	252	807,732	3,205	
	愛知	315	775,872	2,460	
----	合計	----	567	1,583,604	2,791
あまえび	宮城	200	485,214	2,428	
	東京	11,007	14,721,095	1,337	
	愛知	8,674	10,413,310	1,201	
	三重	495	5,601,528	11,316	
----	合計	----	20,375	31,221,147	1,532
こえび	栃木	160	397,440	2,484	

冷凍

品名	産地	数量(kg)	金額(税込)	平均単価
こえび	大 阪	80	24,192	302
---- 合計 ----		240	421,632	1,757
いせえび	静 岡	30	119,988	4,000
	東 京	146	461,236	3,156
	愛 知	381	1,221,674	3,207
---- 合計 ----		557	1,802,898	3,237
その他えび	静 岡	2,490	4,185,634	1,681
	千 葉	744	2,801,520	3,765
	東 京	13,902	26,383,050	1,898
	岐 阜	20,655	96,978,644	4,695
	愛 知	17,836	28,021,185	1,571
	三 重	328	2,616,276	7,986
	大 阪	479	913,506	1,906
	兵 庫	72	221,616	3,078
	福 岡	24	76,032	3,168
---- 合計 ----		56,529	162,197,463	2,869
たらばがに	静 岡	505	2,922,588	5,791
	北海道	7	42,768	6,480
	茨 城	1,996	8,870,904	4,444
	東 京	5,687	24,762,710	4,354
	愛 知	488	1,072,656	2,198
	福 岡	2,371	14,088,600	5,942
---- 合計 ----		11,054	51,760,226	4,683
ずわいがに	静 岡	4,622	16,211,178	3,508
	北海道	1,494	6,743,088	4,513
	青 森	61	430,272	7,077
	岩 手	10	18,792	1,879
	宮 城	3,672	15,076,368	4,106
	千 葉	756	2,802,793	3,707
	東 京	41,731	140,738,186	3,372
	石 川	84	53,406	636
	愛 知	14,674	47,651,086	3,247
	大 阪	1,787	5,982,444	3,348
	鳥 取	4,456	12,843,937	2,883
	島 根	7,945	31,020,840	3,904
	岡 山	114	283,176	2,484
	福 岡	8,813	28,548,664	3,239
---- 合計 ----		90,219	308,404,230	3,418
けがに	北海道	56	274,752	4,906
	東 京	600	2,804,223	4,674

冷凍

品名	産地	数量(kg)	金額(税込)	平均単価	
----	合計	----	656	3,078,975	4,694
わたりがに	東京	2,558	1,814,078	709	
	愛知	66	52,704	799	
	大阪	916	752,578	822	
----	合計	----	3,540	2,619,360	740
その他かに	静岡	12	37,584	3,132	
	宮城	3,600	11,080,800	3,078	
	千葉	40	95,040	2,376	
	東京	670	1,316,844	1,965	
----	合計	----	4,322	12,530,268	2,899
こういか	東京	3,535	10,798,488	3,055	
	三重	150	227,880	1,519	
----	合計	----	3,685	11,026,368	2,992
やりいか	静岡	990	2,190,632	2,213	
	東京	38	75,276	1,981	
	三重	244	235,440	965	
	大阪	140	166,320	1,188	
	福岡	266	513,000	1,929	
----	合計	----	1,678	3,180,668	1,896
するめいか	静岡	657	921,132	1,402	
	青森	26	38,664	1,487	
	茨城	78	92,664	1,188	
	千葉	90	62,856	698	
	東京	5,690	6,363,954	1,118	
	大阪	1,133	972,387	858	
----	合計	----	7,674	8,451,657	1,101
あかいか	千葉	1,700	1,252,800	737	
----	合計	----	1,700	1,252,800	737
その他いか	青森	503	442,260	880	
	千葉	7,761	7,428,440	957	
	東京	1,331	1,137,240	854	
	神奈川	340	734,400	2,160	
	新潟	202	333,460	1,651	
	石川	1,455	1,069,200	735	
	愛知	648	929,476	1,434	
	三重	30	17,820	594	

冷凍

品名	産地	数量(kg)	金額(税込)	平均単価
その他いか	徳島	226	483,300	2,138
	沖縄	2,168	4,697,992	2,167
	――― 合計 ―――	14,663	17,273,588	1,178
まだこ	静岡	2,821	6,092,319	2,160
	茨城	1,379	2,514,736	1,823
	東京	20	37,800	1,890
	三重	20	38,880	1,944
	徳島	300	567,000	1,890
――― 合計 ―――	4,540	9,250,735	2,038	
あわび類	東京	50	218,700	4,374
	――― 合計 ―――	50	218,700	4,374
ばい	東京	360	1,463,616	4,066
	――― 合計 ―――	360	1,463,616	4,066
その他いがい	東京	190	133,218	701
	――― 合計 ―――	190	133,218	701
ほたてがい	静岡	100	132,300	1,323
	青森	42	72,900	1,736
	東京	3,317	6,915,692	2,085
	愛知	8,819	19,186,173	2,176
	――― 合計 ―――	12,278	26,307,065	2,143
かき	東京	3,260	3,721,680	1,142
	愛知	4,644	5,155,488	1,110
	兵庫	800	73,440	92
	広島	1,225	1,464,048	1,195
――― 合計 ―――	9,929	10,414,656	1,049	
ばかがい	東京	260	683,100	2,627
	――― 合計 ―――	260	683,100	2,627
あさり	東京	1,590	985,392	620
	愛知	970	584,820	603
	――― 合計 ―――	2,560	1,570,212	613
はまぐり	東京	20	12,960	648

冷凍

品名	産地	数量(kg)	金額(税込)	平均単価
----	合計	----		
		20	12,960	648
その他二枚貝	静岡	250	81,000	324
	東京	314	931,608	2,967
	愛知	45	250,560	5,568
----	合計	----		
		609	1,263,168	2,074
もずく	愛知	288	129,600	450
	----	合計	----	
		288	129,600	450
その他食品	静岡	235	232,716	990
	愛知	40	40,608	1,015
----	合計	----		
		275	273,324	994
冷凍	合計	664,036	1,196,604,879	1,802

塩蔵加工

品名	産地	数量(kg)	金額(税込)	平均単価
なまこ	北海道	1	27,000	27,000
	愛知	8	23,220	2,903
	----- 合計 -----	9	50,220	5,580
かずのこ	北海道	15,517	73,786,726	4,755
	青森	18	100,440	5,580
	宮城	10	14,850	1,485
	東京	1,256	5,989,506	4,767
	神奈川	841	2,522,664	2,999
	新潟	213	424,045	1,991
	富山	293	953,042	3,254
	愛知	240	626,895	2,610
	大阪	22	45,360	2,054
	兵庫	422	1,031,527	2,444
	熊本	29	254,275	8,829
	----- 合計 -----	18,861	85,749,330	4,546
すじこ	青森	64	1,302,480	20,351
	宮城	94	427,906	4,552
	山形	89	392,310	4,433
	東京	207	1,294,164	6,252
	愛知	30	184,680	6,156
----- 合計 -----	484	3,601,540	7,449	
いくら	北海道	4,965	34,929,160	7,035
	青森	133	2,911,680	21,827
	岩手	81	763,291	9,409
	東京	1,517	35,418,529	23,353
	愛知	563	2,394,441	4,253
	大阪	274	593,133	2,162
	愛媛	28	74,574	2,692
	福岡	1,230	1,991,860	1,619
----- 合計 -----	8,792	79,076,668	8,994	
たらこ	静岡	18	43,740	2,430
	北海道	304	431,049	1,419
	群馬	6	18,900	3,150
	東京	790	1,552,986	1,965
	福井	468	707,616	1,512
	愛知	54	128,952	2,388
	大阪	60	68,040	1,134
	山口	26	76,896	2,904
	福岡	784	1,531,027	1,953
----- 合計 -----	2,510	4,559,206	1,816	

塩蔵加工

品名	産地	数量(kg)	金額(税込)	平均単価
その他魚卵	静岡	22	86,562	3,917
	北海道	24	87,480	3,645
	東京	684	2,068,562	3,024
	神奈川	552	1,262,750	2,287
	石川	17	83,700	5,042
	愛知	3	34,560	10,800
	大阪	7	21,936	3,231
	兵庫	8	18,144	2,224
	----- 合計 -----		1,317	3,663,694
白子	静岡	72	48,276	671
	北海道	193	459,000	2,378
	宮城	428	2,129,328	4,975
	東京	16	17,280	1,080
----- 合計 -----		709	2,653,884	3,743
塩さけ	静岡	1,048	1,129,572	1,078
	北海道	6,633	8,291,366	1,250
	宮城	5,720	6,428,241	1,124
	千葉	7,912	8,964,419	1,133
	東京	24,491	22,245,898	908
	愛知	22,794	24,547,226	1,077
	三重	2,439	2,676,517	1,097
	福岡	96	82,944	864
----- 合計 -----		71,133	74,366,183	1,045
塩ます	東京	81	89,964	1,113
	福岡	104	103,333	994
----- 合計 -----		185	193,297	1,046
塩さば	静岡	4	50,544	12,034
	北海道	3,170	1,658,119	523
	青森	3	7,290	2,916
	茨城	41	36,957	910
	千葉	24,849	6,036,933	243
	東京	16	90,612	5,663
	岐阜	2,830	1,708,776	604
	愛知	1,227	1,048,626	855
	大阪	1	17,036	21,295
	鳥取	519	529,824	1,021
	山口	295	423,849	1,436
	福岡	8	162,864	21,429
----- 合計 -----		32,962	11,771,430	357
塩さんま	北海道	2,403	1,904,148	792

塩蔵加工

品名	産地	数量(kg)	金額(税込)	平均単価	
----	合計	----	2,403	1,904,148	792
塩辛	静岡	1,357	1,554,549	1,145	
	北海道	1,171	1,139,679	973	
	青森	6	7,560	1,260	
	宮城	4,981	6,912,986	1,388	
	茨城	10	27,432	2,743	
	東京	10	10,368	1,037	
	神奈川	2,192	537,587	245	
	新潟	18	29,160	1,620	
	大阪	66	22,464	340	
	兵庫	1	15,552	21,600	
----	合計	----	9,811	10,257,337	1,045
開干	静岡	33,564	23,339,704	695	
	宮城	404	357,952	887	
	福島	3,815	4,241,169	1,112	
	茨城	8,458	6,108,723	722	
	千葉	1,441	1,623,194	1,127	
	東京	415	388,236	935	
	神奈川	186	176,472	951	
	新潟	16	49,248	3,078	
	愛知	2,890	2,309,869	799	
	兵庫	8	8,208	1,026	
	島根	28	34,990	1,250	
	山口	762	947,623	1,244	
	佐賀	611	367,740	602	
----	合計	----	52,596	39,953,128	760
燻製	東京	12	18,532	1,544	
	愛知	50	162,000	3,240	
	大阪	188	993,028	5,276	
----	合計	----	250	1,173,560	4,690
塩干	静岡	973	6,695,156	6,882	
	北海道	631	1,335,587	2,118	
	青森	4,201	5,956,211	1,418	
	岩手	1,453	1,493,825	1,028	
	宮城	6,859	5,174,831	754	
	山形	12	12,852	1,053	
	福島	2,139	7,921,667	3,703	
	茨城	600	737,625	1,230	
	埼玉	24	30,445	1,248	
	千葉	91	660,575	7,275	
	東京	4,846	3,868,037	798	
	神奈川	7	13,219	1,836	
	富山	30	50,220	1,674	

塩蔵加工

品名	産地	数量(kg)	金額(税込)	平均単価	
塩干	石川	67	100,466	1,495	
	山梨	26	153,528	5,860	
	長野	225	116,962	520	
	愛知	1,930	2,663,238	1,380	
	三重	334	772,254	2,312	
	滋賀	184	542,592	2,949	
	大阪	2,764	3,342,448	1,209	
	兵庫	1,483	2,542,450	1,714	
	鳥取	58	32,659	567	
	島根	528	191,808	363	
	広島	240	80,352	335	
	山口	831	1,138,498	1,369	
	徳島	65	75,102	1,152	
	香川	120	221,400	1,845	
	愛媛	130	941,220	7,263	
	福岡	124	160,140	1,291	
	鹿児島	333	435,033	1,307	
---- 合計 ----		31,308	47,460,400	1,516	
素干	静岡	627	2,290,409	3,650	
	北海道	713	2,501,539	3,507	
	宮城	4	24,840	5,914	
	茨城	2,494	1,731,286	694	
	千葉	20	15,120	756	
	東京	6,785	5,667,038	835	
	福井	63	88,452	1,404	
	愛知	293	617,004	2,103	
	大阪	2,015	7,542,936	3,743	
	山口	2,268	816,020	360	
	福岡	35	56,343	1,619	
	---- 合計 ----		15,319	21,350,987	1,394
	丸干	岩手	140	130,243	930
千葉		3,205	1,640,925	512	
東京		61	85,536	1,398	
愛知		110	89,856	820	
大分		530	382,309	721	
鹿児島		18	9,720	540	
---- 合計 ----		4,064	2,338,589	575	
煮干	静岡	5,215	10,635,290	2,039	
	青森	883	2,535,249	2,870	
	宮城	12	29,419	2,452	
	福島	1	88,214	88,214	
	埼玉	5	16,200	3,375	
	千葉	4,731	8,675,852	1,834	
	東京	666	1,168,992	1,755	
	愛知	1,410	2,188,403	1,552	
	三重	137	149,040	1,088	

塩蔵加工

品名	産地	数量(kg)	金額(税込)	平均単価
煮干	大阪	87	110,160	1,274
	兵庫	459	1,218,094	2,653
	広島	5	540	108
	香川	24	12,960	540
	愛媛	12	53,460	4,455
	福岡	1,061	1,700,045	1,602
	---- 合計 ----		14,708	28,581,918
揚物	静岡	8,824	6,520,298	739
	北海道	18	23,328	1,296
	岩手	61	109,589	1,799
	宮城	10,677	9,487,130	889
	福島	18	16,146	897
	東京	4,444	28,585,148	6,432
	神奈川	37	34,141	918
	新潟	1,246	1,708,182	1,371
	富山	20	34,992	1,715
	石川	1,266	972,639	768
	岐阜	86	56,608	661
	愛知	26,912	62,457,483	2,321
	三重	65	27,985	432
	京都	287	154,517	539
	大阪	2	20,995	9,720
	兵庫	216	138,791	643
	岡山	104	151,481	1,451
山口	10	13,262	1,275	
長崎	1,466	1,201,313	820	
---- 合計 ----		55,761	111,714,028	2,003
はんぺん	静岡	13,119	9,379,837	715
	東京	3	4,050	1,350
	新潟	210	163,835	781
	愛知	591	473,413	801
---- 合計 ----		13,923	10,021,135	720
練製品	静岡	63,237	69,370,874	1,097
	北海道	205	258,160	1,258
	青森	1,213	166,661	137
	宮城	1,172	888,370	758
	東京	3,982	2,642,639	664
	神奈川	3,346	5,310,865	1,587
	新潟	6,115	6,882,991	1,126
	石川	1,856	1,432,344	772
	岐阜	2	4,795	1,998
	愛知	30,103	21,447,409	712
	三重	693	380,430	549
	大阪	296	1,130,868	3,820
	兵庫	898	442,522	493
	広島	330	439,992	1,333

塩蔵加工

品名	産地	数量(kg)	金額(税込)	平均単価
練製品	山口	362	346,788	958
----- 合計 -----		113,810	111,145,708	977
湯煮品	静岡	4,117	8,823,006	2,143
	青森	156	101,736	652
	宮城	591	1,207,455	2,043
	茨城	1,200	609,120	508
	愛知	346	632,772	1,829
	三重	1,155	2,933,550	2,540
	兵庫	202	205,277	1,018
----- 合計 -----		7,767	14,512,916	1,869
粕漬け	静岡	1,220	1,652,031	1,354
	東京	371	299,883	809
----- 合計 -----		1,591	1,951,914	1,227
糶漬け	静岡	14,616	16,712,098	1,143
	宮城	104	136,397	1,306
----- 合計 -----		14,720	16,848,495	1,145
味付品	静岡	1,141	2,650,050	2,322
	北海道	10	22,680	2,268
	青森	2,686	4,224,621	1,573
	宮城	15,637	7,778,639	497
	茨城	1,722	6,457,588	3,751
	千葉	15	38,880	2,592
	東京	48	45,165	941
	三重	437	684,288	1,567
	山口	216	213,828	990
	福岡	16	69,984	4,320
	熊本	186	288,439	1,548
----- 合計 -----		22,114	22,474,162	1,016
調味漬品	静岡	13,452	8,589,334	639
	北海道	161	331,063	2,051
	青森	1,025	363,731	355
	宮城	129	324,192	2,513
	東京	354	730,748	2,066
	神奈川	32	40,046	1,236
	新潟	864	1,435,932	1,661
	福井	15	90,720	6,048
	大阪	669	754,704	1,128
	兵庫	582	943,704	1,621
----- 合計 -----		17,284	13,604,174	787

塩蔵加工

品名	産地	数量(kg)	金額(税込)	平均単価
鰻加工品	静岡	3,895	38,489,790	9,881
	福島	20	92,880	4,644
	東京	230	803,682	3,494
	大阪	509	1,655,964	3,253
	---- 合計 ----	4,654	41,042,316	8,818
乾節	静岡	17	113,442	6,653
	宮城	72	101,082	1,404
	茨城	24	10,108	421
	愛知	300	387,437	1,291
	---- 合計 ----	413	612,069	1,482
みりん干し	静岡	144	157,014	1,092
	宮城	206	150,228	730
	千葉	1,442	927,658	643
	東京	4	7,128	1,828
	石川	30	70,956	2,365
	山口	428	647,282	1,511
	---- 合計 ----	2,254	1,960,266	870
サラダ*	静岡	1,008	1,828,657	1,814
	茨城	118	165,672	1,404
	千葉	5	2,754	612
	東京	2	14,040	7,020
	神奈川	16	21,944	1,372
	新潟	162	341,860	2,110
	石川	25	57,240	2,290
	愛知	15	28,348	1,890
	大阪	86	102,124	1,182
	熊本	24	23,846	994
	---- 合計 ----	1,461	2,586,485	1,770
珍味	静岡	552	673,255	1,220
	北海道	870	950,404	1,092
	青森	26	30,456	1,171
	宮城	1,157	934,068	808
	福島	4	28,080	7,020
	茨城	2,220	4,326,236	1,949
	埼玉	1,915	703,253	367
	千葉	26	44,658	1,751
	東京	2,321	4,405,597	1,898
	神奈川	105	182,412	1,734
	新潟	3,504	4,639,317	1,324
	石川	83	87,523	1,057
	福井	1	19,440	21,600
	愛知	8,385	5,838,520	696
	三重	113	480,228	4,257

塩蔵加工

品名	産地	数量(kg)	金額(税込)	平均単価
珍味	大阪	2,795	8,755,914	3,133
	兵庫	802	1,077,424	1,343
	島根	12	15,552	1,296
	岡山	168	244,944	1,458
	広島	2,708	1,137,505	420
	山口	108	144,890	1,342
	福岡	8	22,464	2,808
	----- 合計 -----		27,880	34,742,140
調味加工品	静岡	2,671	3,424,747	1,282
	北海道	1,087	4,697,942	4,323
	青森	9	6,318	679
	宮城	227	785,016	3,455
	茨城	70	204,120	2,916
	千葉	45	46,656	1,037
	東京	12,911	18,853,204	1,460
	神奈川	3,427	3,592,962	1,048
	新潟	5,972	5,912,555	990
	富山	231	464,238	2,007
	福井	70	311,040	4,469
	岐阜	14	46,921	3,450
	愛知	7,309	9,438,000	1,291
	三重	1,711	2,393,930	1,399
	滋賀	228	70,997	311
	大阪	3,605	5,806,020	1,611
	兵庫	737	1,181,723	1,603
	広島	435	603,800	1,387
	香川	3	30,510	8,974
	愛媛	22	47,951	2,141
	福岡	1,382	1,810,242	1,310
	熊本	169	248,680	1,470
	大分	504	162,324	322
	沖縄	0	0	
----- 合計 -----		42,840	60,139,896	1,404
その他加工品	静岡	2,068	1,091,858	528
	北海道	36	102,468	2,815
	青森	1	40,824	34,020
	岩手	130	505,698	3,902
	宮城	23,060	3,551,584	154
	福島	5,160	2,507,760	486
	茨城	17	173,988	10,235
	栃木	4	7,560	1,890
	東京	6,290	7,648,992	1,216
	神奈川	329	1,277,724	3,886
	新潟	79	124,887	1,589
	石川	132	294,578	2,232
	愛知	3	6,480	2,160
	三重	728	1,104,082	1,517
	大阪	110	319,588	2,914

塩蔵加工

品名	産地	数量(kg)	金額(税込)	平均単価
その他加工品	兵庫	82	88,819	1,088
	島根	10	8,812	918
	山口	42	36,288	864
	愛媛	6	48,600	8,100
	---- 合計 ----		38,285	18,940,590
魚卵加工品	静岡	18	43,740	2,430
	北海道	109	250,473	2,306
	群馬	71	37,800	532
	東京	1,207	2,108,114	1,746
	福井	300	459,432	1,531
	愛知	652	1,814,002	2,784
	大阪	1,184	1,999,404	1,689
	山口	77	245,808	3,194
	福岡	6,527	14,032,263	2,150
---- 合計 ----		10,145	20,991,036	2,069
鳥卵加工	静岡	51,740	75,536,064	1,460
	福島	44	76,032	1,728
	埼玉	1,544	2,090,584	1,354
	千葉	51	122,722	2,397
	東京	342	655,614	1,917
	神奈川	155	421,794	2,721
	新潟	4,808	5,169,981	1,075
	石川	4,014	5,199,552	1,296
	愛知	537	576,602	1,074
---- 合計 ----		63,235	89,848,945	1,421
フライ	静岡	90	96,332	1,070
	東京	461	464,972	1,009
	愛知	20	16,416	821
	大阪	25	18,337	735
	兵庫	0	0	
	広島	80	27,648	346
	香川	10	8,640	864
	福岡	108	139,968	1,296
---- 合計 ----		794	772,313	973
キョウサ'	静岡	13,534	12,500,204	924
	千葉	19	24,687	1,286
	東京	364	493,768	1,358
	神奈川	122	49,617	405
	新潟	74	56,772	763
	福井	2,194	650,682	297
	岐阜	4	4,146	1,037
	愛知	24	19,440	810
	三重	308	43,222	140

塩蔵加工

品名	産地	数量(kg)	金額(税込)	平均単価
キョウサ	大 阪	43	28,672	664
----	合 計	16,686	13,871,210	831
惣菜	静 岡	8,851	7,698,488	870
	北海道	223	290,079	1,300
	青 森	222	16,329	74
	宮 城	125	189,702	1,522
	山 形	60	60,534	1,009
	福 島	48	46,656	972
	茨 城	1,737	874,085	503
	群 馬	2,184	63,400	29
	埼 玉	351	620,200	1,765
	千 葉	264	333,996	1,267
	東 京	3,884	6,919,659	1,781
	神奈川	1,250	433,707	347
	新 潟	2,150	2,200,649	1,024
	石 川	2	788	394
	福 井	2,508	2,249,958	897
	岐 阜	2,568	3,896,531	1,517
	愛 知	1,320	1,318,299	999
	三 重	380	145,381	383
	京 都	1,234	540,368	438
	大 阪	1,823	1,087,995	597
	兵 庫	519	276,489	533
	和歌山	623	565,410	908
	鳥 取	400	374,757	937
	島 根	610	409,420	672
	岡 山	2	3,499	1,458
	広 島	104	120,096	1,155
	山 口	4	6,048	1,512
	香 川	117	27,378	234
	愛 媛	4	19,872	4,968
	高 知	16	16,416	1,026
	福 岡	242	157,110	649
	佐 賀	116	71,408	616
	長 崎	91	88,310	968
	熊 本	273	171,018	626
----	合 計	34,307	31,294,035	912
デザート	静 岡	284	277,566	978
	茨 城	192	67,392	351
	埼 玉	36	31,104	864
	千 葉	180	79,704	443
	東 京	30	18,353	616
	新 潟	681	1,041,249	1,529
	岐 阜	118	225,247	1,909
	愛 知	8,391	5,991,970	714
	三 重	1,250	535,925	429
	大 阪	340	215,895	636

塩蔵加工

品名	産地	数量(kg)	金額(税込)	平均単価
	―― 合計 ――	11,501	8,484,405	738
その他食品	静岡	17,774	22,619,025	1,273
	北海道	2,982	6,463,054	2,167
	青森	933	847,157	908
	宮城	6,194	5,700,909	920
	茨城	56	119,880	2,141
	群馬	351	93,476	266
	埼玉	63	63,990	1,016
	千葉	34	105,489	3,140
	東京	5,514	7,450,679	1,351
	神奈川	8,768	20,799,208	2,372
	新潟	1,452	2,903,176	2,000
	石川	1,883	2,974,309	1,579
	福井	9,235	5,630,846	610
	長野	308	406,620	1,320
	岐阜	1,776	1,565,028	881
	愛知	7,546	5,073,042	672
	三重	290	418,305	1,442
	大阪	3,514	2,580,844	734
	兵庫	91	145,152	1,595
	和歌山	899	367,690	409
	鳥取	2,236	1,941,872	868
	島根	2,965	2,843,610	959
	広島	18	21,058	1,170
	山口	297	358,205	1,205
	香川	1,900	1,814,515	955
	愛媛	80	85,536	1,069
	福岡	1,130	1,277,988	1,131
	長崎	312	545,670	1,749
	熊本	1,230	57,564	47
	―― 合計 ――	79,830	95,273,897	1,193
塩蔵加工	合計	848,677	1,141,537,654	1,345
総合計		2,454,604	3,238,581,388	1,319