

市場月報

平成
31

1

○ 青果部

- 1 種別取扱高 本月の概要
- 2 種別日別取扱高
- 3 委託・買付別種別取扱高
- 4 県内・県外別種別取扱高
- 5 都道府県別種別取扱高
- 6 品目別取扱数量順位表
- 7 品目別取扱金額順位表
- 8～ 品目産地別取扱高

浜松市中央卸売市場

1 種別取扱高

数量=kg
金額=円(税込)

種別	本月取扱高					一日平均取扱高	
	数量		金額		平均単価	数量	金額
野菜	5,315,355	67.6 %	1,114,768,228	55.4 %	210	279,756	58,672,012
果実	2,325,631	29.6 %	839,611,141	41.7 %	361	122,402	44,190,060
その他	215,245	2.8 %	55,240,556	2.9 %	257	11,329	2,907,397
合計	7,856,230	100 %	2,009,619,925	100 %	256	413,486	105,769,469

種別	前月取扱高及び対比			
	数量		金額	
野菜	6,723,596	79.1 %	1,302,452,137	85.6 %
果実	3,539,630	65.7 %	1,346,265,009	62.4 %
その他	245,498	87.7 %	118,220,406	46.7 %
合計	10,508,724	74.8 %	2,766,937,552	72.6 %

種別	前年同期取扱高及び対比			
	数量		金額	
野菜	4,939,676	107.6 %	1,409,037,129	79.1 %
果実	1,843,843	126.1 %	804,048,237	104.4 %
その他	198,584	108.4 %	50,765,714	108.8 %
合計	6,982,103	112.5 %	2,263,851,080	88.8 %

本月の概要

- 1 開市日数 19 日
- 2 最高入荷日 1月15日 563,050 kg 4 最高売上日 1月5日 156,523,856 円
- 3 最低入荷日 1月16日 254,506 kg 5 最低売上日 1月16日 63,609,270 円

編集方法

この市場月報は、浜松市中央卸売市場において、当該月中に取引された生鮮食料品(青果部・水産物部)に関し、卸売業者が浜松市中央卸売市場業務条例等の定めるところにより提出した各種報告書に基づいて作成しました。

- 単位 kg・円(税込)にて表示してあります。
- 平均単価 有効桁において、単純平均値を用いています。
- 産地 原則として、原産地を採用していますが、一部当該出荷者の属する都道府県別(属人主義)による産地表示となっている場合があります。
- 端数処理 単位未満の数値を処理してあるため、合計と一致しない場合があります。
- お問い合わせ 浜松市中央卸売市場 053-427-7406

2 種別日別取扱高

数量=kg
金額=円(税込)

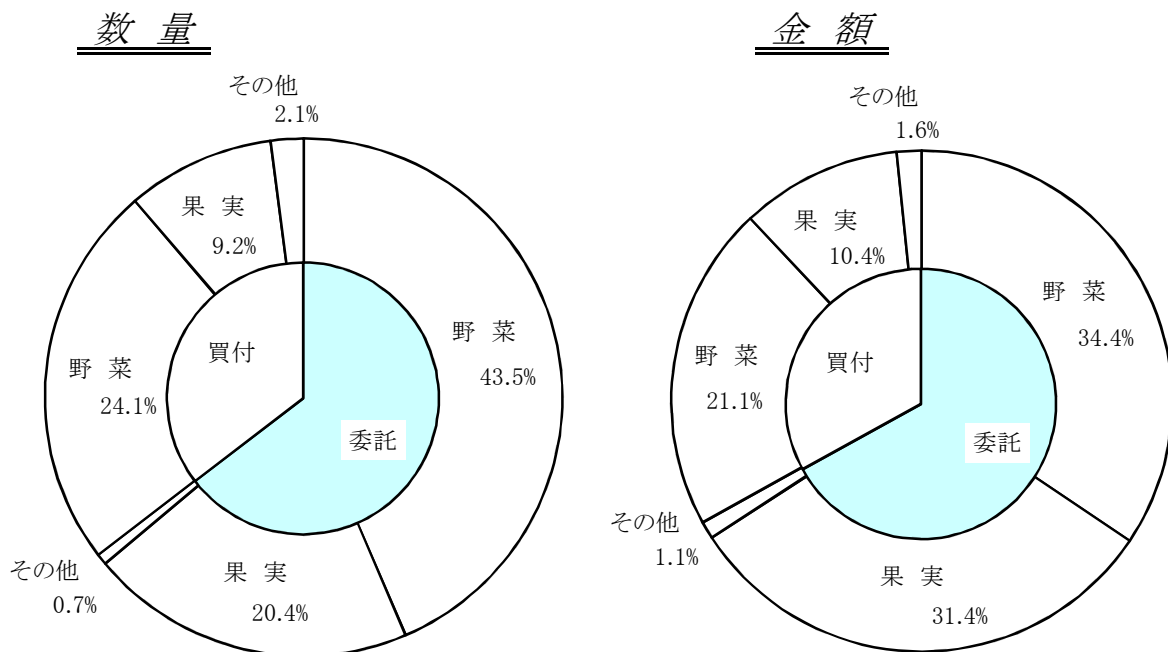
		野 菜		果 実		そ の 他	
日	曜日	数 量	金 額	数 量	金 額	数 量	金 額
1月1日	火						
1月2日	水						
1月3日	木						
1月4日	金						
1月5日	土	359,792	92,143,603	127,900	58,642,846	24,554	5,737,407
1月6日	日						
1月7日	月	303,439	67,542,846	115,289	45,113,542	10,535	2,079,271
1月8日	火	290,269	61,368,646	115,985	39,694,019	12,656	3,835,086
1月9日	水						
1月10日	木	294,368	66,383,603	172,391	58,390,298	12,631	2,992,516
1月11日	金	239,787	53,148,256	88,041	33,205,365	7,797	2,094,399
1月12日	土	322,117	69,451,110	128,197	44,763,415	8,968	3,121,480
1月13日	日						
1月14日	月						
1月15日	火	354,741	75,404,869	188,870	64,081,893	19,440	4,517,746
1月16日	水	186,300	39,358,316	57,837	22,135,069	10,369	2,115,885
1月17日	木	220,454	45,276,060	132,650	43,681,697	9,485	2,888,060
1月18日	金	240,945	48,455,189	114,487	37,985,551	6,600	1,659,413
1月19日	土	284,016	55,169,478	112,447	41,242,781	7,857	4,700,981
1月20日	日						
1月21日	月	288,670	59,868,959	130,831	46,954,600	11,622	2,550,302
1月22日	火	252,690	52,808,510	121,515	42,004,680	9,920	3,742,656
1月23日	水						
1月24日	木	288,525	58,348,142	132,771	48,549,673	14,632	3,091,864
1月25日	金	269,554	50,164,931	110,226	36,800,475	7,503	1,805,992
1月26日	土	276,937	53,227,621	96,071	34,838,620	8,299	1,751,774
1月27日	日						
1月28日	月	290,254	57,118,459	144,712	53,175,679	11,982	2,341,932
1月29日	火	283,742	53,652,057	89,572	34,997,814	9,043	1,981,631
1月30日	水						
1月31日	木	268,755	55,877,573	145,839	53,353,124	11,353	2,232,161

3 委託・買付別種別取扱高

数量=kg
金額=円(税込)

種別	項目	委託	%	買付	%	合計	%
野菜	数量	3,421,299	64.3	1,894,056	35.7	5,315,355	100
	金額	691,456,895	62.0	423,311,333	38.0	1,114,768,228	100
果実	数量	1,599,597	68.7	726,033	31.3	2,325,631	100
	金額	631,376,330	75.1	208,234,811	24.9	839,611,141	100
その他	数量	54,012	25.0	161,233	75.0	215,245	100
	金額	22,677,476	41.0	32,563,080	59.0	55,240,556	100
合計	数量	5,074,907	64.5	2,781,323	35.5	7,856,230	100
	金額	1,345,510,701	66.9	664,109,224	33.1	2,009,619,925	100

委託・買付取扱高比率グラフ



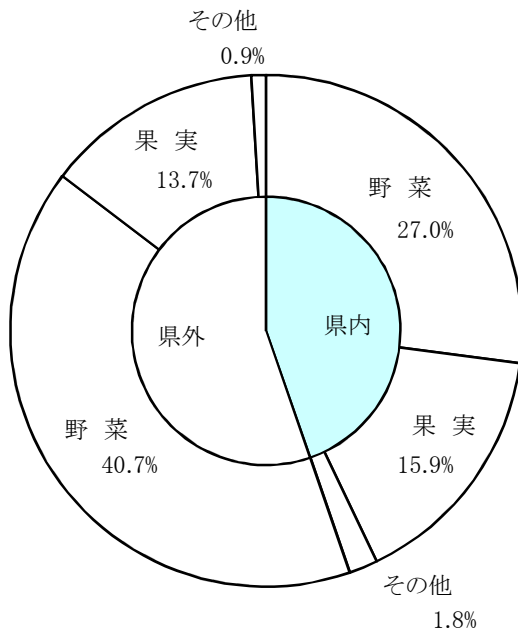
4 県内・県外別種別取扱高

数量=kg
金額=円(税込)

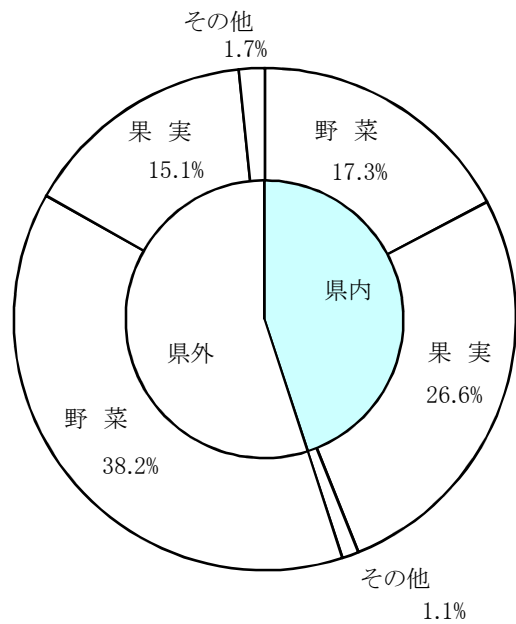
種別	項目	県内	%	県外	%	合計	%
野菜	数量	2,121,622	39.9	3,193,732	60.1	5,315,355	100
	金額	347,212,904	31.1	767,555,324	68.9	1,114,768,228	100
果実	数量	1,246,338	53.5	1,079,293	46.5	2,325,631	100
	金額	535,175,531	63.7	304,435,610	36.3	839,611,141	100
その他	数量	143,015	66.4	72,230	33.6	215,245	100
	金額	21,726,456	39.3	33,514,100	60.7	55,240,556	100
合計	数量	3,510,976	44.6	4,345,255	55.4	7,856,230	100
	金額	904,114,891	44.9	1,105,505,034	55.1	2,009,619,925	100

県内・県外取扱高比率グラフ

数量



金額



5 都道府県別種別取扱高

数量=kg
金額=円(税込)

県名	野 菜		果 実		そ の 他		合 計	
	数量	金額	数量	金額	数量	金額	数量	金額
浜松市内	1,596,511	232,485,293	837,873	347,672,785	10,172	5,563,603	2,444,556	585,721,681
静岡県(浜松市以外)	525,112	114,727,611	408,464	187,502,746	132,844	16,162,853	1,066,420	318,393,210
北海道	890,271	115,765,879			1,041	3,459,689	891,312	119,225,568
青 森	39,380	18,759,379	489,690	143,878,896	1,638	428,201	530,709	163,066,476
岩 手	12	31,752					12	31,752
宮 城	2	8,370					2	8,370
秋 田	36	188,600	54,600	13,412,844			54,636	13,601,444
山 形	120	647,815					120	647,815
福 島	7	43,048			745	981,374	752	1,024,422
茨 城	434,798	96,800,859					434,798	96,800,859
栃 木	2,975	1,531,224					2,975	1,531,224
群 馬	45,195	15,053,179					45,195	15,053,179
埼 玉	3,340	1,058,130			168	62,462	3,508	1,120,592
千 葉	368,213	56,302,248			6	13,154	368,219	56,315,402
東 京	1,396	1,965,172	181	79,314	84	38,748	1,661	2,083,234
神奈川	626	340,956					626	340,956
新 潟	16,744	14,234,107			625	452,817	17,368	14,686,924
富 山	58	48,600			293	381,780	351	430,380
石 川	20	3,024			25	10,800	45	13,824
山 梨			20,910	10,767,673	743	1,249,992	21,653	12,017,665
長 野	185,291	72,723,056	15,252	7,455,563	6,709	13,213,170	207,251	93,391,789
岐 阜	215	227,755			31,801	4,608,384	32,017	4,836,139
愛 知	613,727	145,484,244	3,396	4,411,886	3,357	908,447	620,480	150,804,577
三 重	871	809,136	320	133,056			1,191	942,192
滋 賀	1,971	1,954,065					1,971	1,954,065
京 都	102	165,628					102	165,628
大 阪	1,596	1,086,048			1	11,016	1,597	1,097,064
兵 庫	404	492,123			138	116,802	542	608,925
奈 良			35	42,606			35	42,606
和歌山			29,136	7,368,310	153	349,920	29,289	7,718,230
岡 山	340	460,569					340	460,569
広 島	4,481	2,476,018					4,481	2,476,018
山 口	161	36,072					161	36,072
徳 島	1,163	756,927					1,163	756,927
香 川	155	83,268					155	83,268
愛 媛	10,776	4,827,899	22,054	6,750,982	84	64,908	32,914	11,643,789
高 知	25,270	26,433,968	730	266,868			26,000	26,700,836
福 岡	7,987	3,727,476					7,987	3,727,476
佐 賀	113	50,004	632	925,668			745	975,672
長 崎			84	121,500	2,541	1,013,468	2,625	1,134,968
熊 本	81,690	23,525,596	10,804	7,077,216			92,494	30,602,812
大 分	11	18,900					11	18,900
宮 崎	128,364	70,053,566	355	374,803	573	607,532	129,292	71,035,901
鹿 児 島	157,022	37,442,039	4,275	1,520,208	210	173,664	161,507	39,135,911
沖 縄	3,615	2,294,514	705	207,144			4,320	2,501,658
豪 州			14,161	3,454,541			14,161	3,454,541
カナダ			2	8,100			2	8,100
中 国	36,993	6,836,923	595	260,388	16,902	4,026,567	54,490	11,123,878
エクアドル			4,347	832,376			4,347	832,376
イスラエル			6,256	1,170,503			6,256	1,170,503
韓 国	983	656,100					983	656,100
メキシコ	71,745	15,432,245	34,699	16,298,444			106,444	31,730,689
オランダ	107	117,342					107	117,342
N Z	2,581	2,194,300	1,684	593,070	151	19,111	4,416	2,806,481
比 国	923	642,760	320,201	60,026,014	3,107	578,632	324,231	61,247,406
タ イ	1,910	1,404,798	50	46,224	10	4,212	1,970	1,455,234
台 湾	36	85,320					36	85,320
米 国	386	238,356	35,163	12,683,977	173	181,801	35,723	13,104,134
その他	49,551	22,035,967	8,974	4,267,436	953	557,449	59,478	26,860,852
合計	5,315,355	1,114,768,228	2,325,631	839,611,141	215,245	55,240,556	7,856,230	2,009,619,925

6 品目別取扱数量順位表

数量=kg

野 菜				果 実			
順位	品 目	数 量	%	順位	品 目	数 量	%
1	だいこん	749,484	14.1	1	普通温州みかん	887,826	38.1
2	たまねぎ	650,890	12.2	2	ふじ	447,390	19.2
3	はくさい	632,520	11.8	3	バナナ	272,696	11.7
4	キャベツ	487,671	9.1	4	ポンカン	100,433	4.3
5	にんじん	407,598	7.6	5	紅ほっぺ	98,254	4.2
6	ぼれいしょ	206,633	3.8	6	パインアップル	54,620	2.3
7	レタス	178,387	3.3	7	王林	46,390	1.9
8	白ねぎ	170,906	3.2	8	ネーブルオレンジ	42,024	1.8
9	きゅうり	166,748	3.1	9	キウイフルーツ	39,214	1.6
10	トマト	165,265	3.1	10	ジョナゴールド	31,700	1.3
11	男爵	138,300	2.6	11	早生温州みかん	30,944	1.3
12	メークイン	131,350	2.4	12	アボガド	26,560	1.1
13	かんしょ	118,681	2.2	13	章姫いちご	24,826	1.0
14	えのきだけ	111,241	2.0	14	バレンシアオレンジ	24,539	1.0
15	かぼちゃ	82,344	1.5	15	はっさく	24,135	1.0
16	しめじ	76,383	1.4	16	その他柑橘類	23,039	0.9
17	ブロッコリー	68,111	1.2	17	レモン	20,917	0.8
18	ミニトマト	64,794	1.2	18	いよかん	20,331	0.8
19	なす	57,380	1.0	19	アールスメロン	18,103	0.7
20	ほうれんそう	55,505	1.0	20	その他いちご類	15,765	0.6
	そ の 他	595,165	12.2		そ の 他	75,927	4.4
	合 計	5,315,355	100.0		合 計	2,325,631	100.0

7 品目別取扱金額順位表

単位＝円(税込)

野 菜				果 実			
順位	品 目	金 額	%	順位	品 目	金 額	%
1	たまねぎ	99,950,817	8.9	1	普通温州みかん	251,241,415	29.9
2	きゅうり	72,948,729	6.5	2	紅ほっぺ	148,872,398	17.7
3	トマト	51,339,866	4.6	3	ふじ	127,927,512	15.2
4	白ねぎ	45,482,237	4.0	4	バナナ	49,018,470	5.8
5	にんじん	44,547,711	3.9	5	章姫いちご	34,352,303	4.0
6	キャベツ	43,406,506	3.8	6	アールスメロン	28,471,608	3.3
7	しめじ	42,715,384	3.8	7	ポンカン	27,110,818	3.2
8	レタス	40,862,772	3.6	8	その他いちご類	23,998,134	2.8
9	ミニトマト	40,794,103	3.6	9	キウイフルーツ	18,787,092	2.2
10	だいこん	35,033,268	3.1	10	王林	13,665,240	1.6
11	ピーマン	34,792,901	3.1	11	アボガド	13,239,394	1.5
12	その他きのこ類	33,556,458	3.0	12	パインアップル	12,104,412	1.4
13	ほうれんそう	33,282,783	2.9	13	ネーブルオレンジ	11,868,346	1.4
14	えのきだけ	32,632,532	2.9	14	ジョナゴールド	9,206,352	1.0
15	はくさい	30,700,013	2.7	15	その他柑橘類	9,000,428	1.0
16	ばれいしょ	26,792,971	2.4	16	レモン	8,233,336	0.9
17	かんしょ	23,367,019	2.0	17	バレンシアオレンジ	6,883,368	0.8
18	なす	22,534,023	2.0	18	その他ぶどう類	6,475,464	0.7
19	その他香辛つま物野	21,965,224	1.9	19	いよかん	5,358,862	0.6
20	ブロッコリー	21,659,563	1.9	20	はっさく	5,017,150	0.5
	そ の 他	316,403,348	29.4		そ の 他	28,779,039	4.5
	合 計	1,114,768,228	100.0		合 計	839,611,141	100.0

8 品目別産地別取扱高

野菜

品名	産地	数量(kg)	金額(税込)	平均単価
だいこん	浜松市内	630,771	29,787,418	47
	静岡県(浜松市以外)	118,714	5,245,850	44
	---- 合計 ----	749,484	35,033,268	47
かぶ	浜松市内	4,079	589,658	145
	千葉	15,046	3,286,676	218
	---- 合計 ----	19,125	3,876,334	203
にんじん	浜松市内	16,284	1,398,276	86
	静岡県(浜松市以外)	12	29,160	2,430
	茨城	7,180	584,226	81
	千葉	296,867	35,698,222	120
	愛知	60,870	4,606,223	76
	香川	115	9,504	83
	熊本	10,340	825,228	80
	中国	15,930	1,396,872	88
	---- 合計 ----	407,598	44,547,711	109
ごぼう	浜松市内	1,178	428,652	364
	北海道	6,080	1,057,968	174
	青森	18,682	8,016,764	429
	茨城	12,132	2,764,361	228
	熊本	3,554	2,441,664	687
	中国	2,280	367,686	161
	その他	3,291	1,751,640	532
	---- 合計 ----	47,197	16,828,735	357
たけのこ	静岡県(浜松市以外)	102	213,192	2,092
---- 合計 ----	102	213,192	2,092	
れんこん	茨城	42,084	20,649,675	491
---- 合計 ----	42,084	20,649,675	491	
その他根菜類	愛知	198	236,031	1,192
---- 合計 ----	198	236,031	1,192	

野菜

品名	産地	数量(kg)	金額(税込)	平均単価
はくさい	浜松市内	390,852	17,832,191	46
	静岡県(浜松市以外)	78,453	3,660,606	47
	茨城	163,125	9,201,924	56
	長野	90	5,292	59
	---- 合計 ----	632,520	30,700,013	49
つけな	浜松市内	135	58,856	435
	---- 合計 ----	135	58,856	435
こまつな	浜松市内	32,027	14,276,952	446
	静岡県(浜松市以外)	5,855	1,920,888	328
	茨城	1,310	405,808	310
	埼玉	20	11,340	567
	---- 合計 ----	39,212	16,614,988	424
キャベツ	浜松市内	88,521	6,361,858	72
	静岡県(浜松市以外)	99,540	7,840,800	79
	愛知	299,490	29,186,352	97
	鹿児島	120	17,496	146
	---- 合計 ----	487,671	43,406,506	89
グリーンボール	鹿児島	1,280	94,176	74
	---- 合計 ----	1,280	94,176	74
ほうれんそう	浜松市内	23,630	12,024,727	509
	静岡県(浜松市以外)	356	405,972	1,139
	北海道	828	678,672	820
	茨城	21,279	13,986,360	657
	群馬	1,860	1,309,358	704
	埼玉	170	137,700	810
	長野	2,571	1,539,820	599
	岐阜	102	60,588	594
	その他	4,708	3,139,586	667
	---- 合計 ----	55,505	33,282,783	600
青ねぎ	浜松市内	14,531	10,544,079	726
	静岡県(浜松市以外)	2,103	1,777,463	845
	茨城	4,560	863,628	189
	群馬	96	73,548	766
	富山	20	17,820	891
	長野	480	191,160	398

野菜

品名	産地	数量(kg)	金額(税込)	平均単価
青ねぎ	高 知	72	171,072	2,376
----	合 計	21,862	13,638,770	624
白ねぎ	浜松市内	25,380	5,660,870	223
	静岡県(浜松市以外)	1,196	203,687	170
	青 森	625	79,596	127
	茨 城	89,290	24,510,370	275
	栃 木	70	34,884	498
	群 馬	38,619	11,373,912	295
	埼 玉	3,150	897,588	285
	千 葉	1,007	144,720	144
	中 国	7,680	1,554,390	202
	その他	3,889	1,022,220	263
----	合 計	170,906	45,482,237	266
わけぎ	浜松市内	139	44,733	321
	千 葉	1,097	799,758	729
----	合 計	1,236	844,491	683
ふき	愛 知	2,556	830,584	325
----	合 計	2,556	830,584	325
うど	栃 木	46	48,060	1,036
----	合 計	46	48,060	1,036
みつば	浜松市内	2,069	2,433,914	1,177
	静岡県(浜松市以外)	2,478	2,124,360	857
----	合 計	4,547	4,558,274	1,003
しゅんぎく	浜松市内	4,763	3,951,643	830
	静岡県(浜松市以外)	531	405,432	764
	茨 城	678	556,761	821
	栃 木	405	285,876	706
	千 葉	405	354,412	875
	その他	195	189,000	969
----	合 計	6,977	5,743,124	823
せり	福 島	0	874	2,913
	茨 城	549	927,612	1,690
	愛 知	1	1,080	2,160

野菜

品名	産地	数量(kg)	金額(税込)	平均単価
せり	高知	1	1,350	2,700
----	合計	550	930,916	1,692
にら	静岡県(浜松市以外)	220	260,928	1,186
	栃木	576	607,500	1,055
	岡山	4	25,704	7,344
	高知	14,380	15,433,416	1,073
	宮崎	680	754,110	1,109
----	合計	15,860	17,081,658	1,077
セルリー	浜松市内	33,392	6,251,142	187
	静岡県(浜松市以外)	4,190	538,002	128
	愛知	200	17,280	86
	オランダ	5	8,100	1,620
----	合計	37,787	6,814,524	180
アスパラガス	静岡県(浜松市以外)	15	31,394	2,079
	青森	6	14,256	2,376
	岩手	12	31,752	2,646
	群馬	198	456,607	2,308
	長野	16	43,728	2,768
	香川	30	66,420	2,214
	メキシコ	1,935	2,917,119	1,508
	その他	104	164,618	1,583
----	合計	2,315	3,725,894	1,609
カリフラワー	浜松市内	5,290	1,097,280	207
	静岡県(浜松市以外)	2,256	591,084	262
	愛知	368	112,320	305
	徳島	888	385,452	434
----	合計	8,802	2,186,136	248
ブロッコリー	浜松市内	8,329	2,265,159	272
	静岡県(浜松市以外)	13,161	3,806,591	289
	茨城	60	11,340	189
	群馬	1,959	587,980	300
	愛知	34,400	10,283,581	299
	高知	240	84,240	351
	熊本	9,963	4,620,672	464
----	合計	68,111	21,659,563	318
レタス	浜松市内	69,296	16,178,724	233

野菜

品名	産地	数量(kg)	金額(税込)	平均単価
レタス	静岡県(浜松市以外)	91,230	21,398,688	235
	愛知	1,361	612,360	450
	熊本	16,500	2,673,000	162
	――― 合計 ―――	178,387	40,862,772	229
その他レタス	浜松市内	9,892	2,721,924	275
	静岡県(浜松市以外)	9,511	2,826,349	297
	茨城	2,777	916,488	330
	長野	115	26,082	227
	愛知	4,620	1,258,740	272
	熊本	2,200	772,200	351
	――― 合計 ―――	29,115	8,521,783	293
サラダ菜	浜松市内	1,956	1,047,448	536
	静岡県(浜松市以外)	856	436,471	510
	千葉	524	283,176	540
	愛知	20	11,664	583
	――― 合計 ―――	3,356	1,778,759	530
パセリ	浜松市内	1,963	2,096,181	1,068
	静岡県(浜松市以外)	425	406,836	957
	――― 合計 ―――	2,388	2,503,017	1,048
チンゲンサイ	浜松市内	17,068	5,551,597	325
	静岡県(浜松市以外)	5,970	2,089,454	350
	――― 合計 ―――	23,038	7,641,051	332
タアサイ	浜松市内	352	95,040	270
	静岡県(浜松市以外)	788	236,412	300
	――― 合計 ―――	1,140	331,452	291
その他葉茎菜類	浜松市内	5,742	2,343,428	408
	静岡県(浜松市以外)	10,614	5,908,549	557
	茨城	14,411	7,733,274	537
	千葉	345	335,502	972
	東京	20	79,488	4,056
	岐阜	26	42,120	1,620
	愛知	165	234,144	1,421
	大阪	720	295,488	410
	岡山	7	6,480	888
	広島	104	87,480	841
	高知	360	359,424	998

野菜

品名	産地	数量(kg)	金額(税込)	平均単価
その他葉茎菜類	中国	487	203,459	418
	オランダ	36	49,356	1,371
	米 国	251	194,076	773
	---- 合 計 ----	33,287	17,872,268	537
きゅうり	浜松市内	8,462	3,365,118	398
	静岡県(浜松市以外)	150	68,040	454
	群 馬	2,195	1,000,620	456
	千 葉	50	25,596	512
	愛 知	18,065	6,920,748	383
	高 知	930	359,640	387
	宮 崎	96,389	43,807,017	454
	鹿児島	8,145	3,592,296	441
	その他	32,362	13,809,654	427
---- 合 計 ----	166,748	72,948,729	437	
かぼちゃ	宮 崎	264	216,270	819
	鹿児島	8,070	3,034,800	376
	沖 縄	2,390	1,416,420	593
	メキシコ	69,810	12,515,126	179
	その他	1,810	365,580	202
---- 合 計 ----	82,344	17,548,196	213	
なす	浜松市内	325	98,571	304
	愛 知	44,430	17,216,712	388
	高 知	330	175,176	531
	福 岡	7,619	3,079,098	404
	佐 賀	56	26,784	478
	熊 本	4,620	1,937,682	419
---- 合 計 ----	57,380	22,534,023	393	
こなす	高 知	1	2,484	2,484
---- 合 計 ----	1	2,484	2,484	
トマト	浜松市内	15,606	6,029,234	386
	静岡県(浜松市以外)	17,006	7,149,760	420
	栃 木	1,876	547,452	292
	愛 知	98,224	29,079,746	296
	佐 賀	56	19,440	347
	熊 本	32,496	8,514,234	262
	---- 合 計 ----	165,265	51,339,866	311

野菜

品名	産地	数量(kg)	金額(税込)	平均単価	
ミニトマト	浜松市内	19,257	12,549,288	652	
	静岡県(浜松市以外)	9,709	6,029,120	621	
	長野	5	16,200	3,240	
	愛知	35,628	22,058,421	619	
	宮崎	195	141,074	723	
----	合計	----	64,794	40,794,103	630
ピーマン	愛知	8	5,184	648	
	高知	9	10,692	1,188	
	宮崎	29,127	24,328,249	835	
	鹿児島	11,330	7,873,176	695	
	韓国	630	384,480	610	
	NZ	2,580	2,191,120	849	
----	合計	----	43,685	34,792,901	796
ししとうがらし	浜松市内	52	27,473	524	
	高知	860	2,074,981	2,414	
	韓国	3	14,040	5,616	
----	合計	----	914	2,116,494	2,315
オクラ	大阪	576	466,560	810	
	高知	36	29,160	810	
	比国	923	642,760	697	
	タイ	1,688	1,170,936	694	
----	合計	----	3,223	2,309,416	717
とうがん	沖縄	100	4,806	48	
----	合計	----	100	4,806	48
その他果菜類	静岡県(浜松市以外)	60	16,172	270	
	熊本	3	1,944	648	
	宮崎	6	3,888	648	
	沖縄	849	631,800	744	
	その他	51	34,560	678	
----	合計	----	969	688,364	710
いんげん	浜松市内	9	12,916	1,404	
	高知	158	230,040	1,456	
	福岡	292	439,452	1,505	
	鹿児島	2,240	2,970,972	1,326	
	沖縄	132	136,620	1,035	
	その他	1,760	1,109,613	630	

野菜

品名	産地	数量(kg)	金額(税込)	平均単価	
----	合計	----	4,591	4,899,613	1,067
さやえんどう	浜松市内	1,359	1,644,591	1,210	
	静岡県(浜松市以外)	144	228,420	1,586	
	愛知	6,223	7,323,962	1,177	
	鹿児島	4,082	3,868,992	948	
----	合計	----	11,808	13,065,965	1,107
ピース	浜松市内	184	91,128	495	
	愛知	129	153,684	1,188	
	鹿児島	3,220	2,774,498	862	
----	合計	----	3,533	3,019,310	855
そらまめ	鹿児島	1,192	802,656	673	
----	合計	----	1,192	802,656	673
えだまめ	静岡県(浜松市以外)	204	491,184	2,408	
----	合計	----	204	491,184	2,408
その他豆科野菜類	浜松市内	20	35,262	1,799	
	中国	1,000	468,450	468	
----	合計	----	1,020	503,712	494
かんしょ	浜松市内	886	139,891	158	
	静岡県(浜松市以外)	500	70,200	140	
	茨城	74,925	13,068,324	174	
	千葉	41,700	9,864,990	237	
	徳島	155	62,694	404	
	高知	5	2,160	432	
	鹿児島	200	87,480	437	
	その他	310	71,280	230	
----	合計	----	118,681	23,367,019	197
ばれいしょ	浜松市内	43,373	8,425,684	194	
	静岡県(浜松市以外)	10,650	2,395,116	225	
	北海道	35,470	3,648,834	103	
	鹿児島	117,140	12,323,337	105	
----	合計	----	206,633	26,792,971	130

野菜

品名	産地	数量(kg)	金額(税込)	平均単価
メークイン	浜松市内	200	21,492	107
	静岡県(浜松市以外)	90	8,748	97
	北海道	131,060	14,974,869	114
	---- 合計 ----	131,350	15,005,109	114
男爵	浜松市内	10	1,080	108
	静岡県(浜松市以外)	1,540	173,988	113
	北海道	136,750	16,472,214	120
	---- 合計 ----	138,300	16,647,282	120
さといも	浜松市内	4,611	1,818,543	394
	静岡県(浜松市以外)	55	16,416	298
	千葉	7,660	2,160,743	282
	愛知	2,075	156,870	76
	愛媛	10,776	4,827,899	448
	宮崎	1,675	771,854	461
	---- 合計 ----	26,852	9,752,325	363
セレバス	浜松市内	528	98,982	187
	---- 合計 ----	528	98,982	187
ながいも	浜松市内	132	29,376	223
	北海道	14,000	4,935,816	353
	青森	18,021	6,683,836	371
	その他	1,070	371,952	348
	---- 合計 ----	33,223	12,020,980	362
やまのいも	浜松市内	15	9,720	648
	静岡県(浜松市以外)	57	96,336	1,696
	群馬	180	155,520	864
	千葉	3,120	2,427,786	778
	---- 合計 ----	3,372	2,689,362	798
たまねぎ	浜松市内	75,191	23,572,807	314
	静岡県(浜松市以外)	8,290	2,260,926	273
	北海道	566,044	73,953,572	131
	青森	30	9,072	302
	中国	1,200	110,160	92
	米国	135	44,280	327
	---- 合計 ----	650,890	99,950,817	154

野菜

品名	産地	数量(kg)	金額(税込)	平均単価
にんにく	青森	1,980	3,782,191	1,910
	千葉	250	607,500	2,430
	中国	6,196	1,595,394	258
	----- 合計 -----	8,425	5,985,085	710
エシヤレット	浜松市内	2,136	1,835,622	859
	静岡県(浜松市以外)	1,422	1,033,894	727
	オランダ	64	52,920	827
	----- 合計 -----	3,622	2,922,436	807
ゆりね	北海道	10	13,500	1,350
	----- 合計 -----	10	13,500	1,350
その他土物類	浜松市内	26	1,836	71
	北海道	1	1,728	3,456
	----- 合計 -----	27	3,564	134
わさび	静岡県(浜松市以外)	39	401,760	10,302
	長野	2	15,876	7,560
	----- 合計 -----	41	417,636	10,161
しょうが	静岡県(浜松市以外)	80	32,400	405
	千葉	16	12,096	756
	山口	160	34,560	216
	高知	7,627	6,964,961	913
	熊本	2,010	1,736,640	864
	中国	1,849	708,134	383
	----- 合計 -----	11,742	9,488,791	808
とうがらし	浜松市内	1	6,480	7,200
	----- 合計 -----	1	6,480	7,200
め類	浜松市内	120	170,856	1,424
	静岡県(浜松市以外)	2	61,020	40,680
	岐阜	37	34,920	945
	愛知	9	399,060	42,229
	広島	11	100,980	9,138
	福岡	68	183,600	2,700

野菜

品名	産地	数量(kg)	金額(税込)	平均単価
---	合計	---	---	---
		247	950,436	3,849
かいわれ	静岡県(浜松市以外)	5,973	3,475,447	582
	神奈川	596	321,840	540
	広島	317	172,638	545
----	合計	----	----	----
		6,886	3,969,925	576
しそ	愛知	69	532,872	7,779
	広島	4	50,490	11,880
----	合計	----	----	----
		73	583,362	8,019
おおば	静岡県(浜松市以外)	10	43,200	4,320
	愛知	2,816	9,602,550	3,410
----	合計	----	----	----
		2,826	9,645,750	3,414
みょうが	高知	202	433,782	2,147
----	合計	----	----	----
		202	433,782	2,147
その他香辛つま物	浜松市内	270	738,720	2,739
	静岡県(浜松市以外)	4,024	12,751,958	3,169
	北海道	28	28,706	1,022
	宮城	2	8,370	3,639
	秋田	2	8,208	4,828
	山形	33	128,724	3,938
	福島	6	42,174	6,539
	茨城	61	161,060	2,625
	栃木	1	2,052	4,104
	群馬	89	95,634	1,079
	埼玉	0	11,502	33,829
	千葉	57	84,078	1,475
	東京	431	1,308,964	3,036
	神奈川	30	19,116	637
	新潟	14	51,764	3,806
	石川	20	3,024	151
	長野	21	23,976	1,170
	岐阜	8	77,653	9,233
	愛知	723	3,440,578	4,759
	三重	11	51,408	4,590
	滋賀	8	4,320	540
京都	74	74,908	1,007	
大阪	300	324,000	1,080	
兵庫	39	65,286	1,674	
岡山	1	5,184	5,184	
広島	3,430	1,363,780	398	

野菜

品名	産地	数量(kg)	金額(税込)	平均単価
その他香辛つま物	山口	1	1,512	3,024
	徳島	22	80,361	3,678
	香川	10	7,344	734
	高知	50	85,622	1,730
	福岡	2	7,614	3,626
	佐賀	1	3,780	4,200
	熊本	4	2,332	572
	大分	7	12,420	1,893
	宮崎	28	31,104	1,107
	鹿児島	2	2,160	1,080
	沖縄	144	104,868	728
	中国	358	415,368	1,162
	オランダ	2	6,966	4,409
	NZ	1	3,180	2,446
	タイ	222	233,862	1,054
	台湾	36	85,320	2,370
	その他	1	6,264	6,264
---- 合計 ----		10,572	21,965,224	2,078
生しいたけ	浜松市内	1,523	2,385,018	1,566
	静岡県(浜松市以外)	4,866	6,841,343	1,406
	東京	945	576,720	610
	長野	661	964,494	1,459
	愛知	969	1,064,826	1,099
	三重	860	757,728	881
	滋賀	1,963	1,949,745	993
	兵庫	365	426,837	1,168
	広島	615	700,650	1,139
	---- 合計 ----		12,768	15,667,361
なめこ	静岡県(浜松市以外)	4,569	2,321,523	508
	長野	10,963	6,680,430	609
---- 合計 ----		15,532	9,001,953	580
えのきだけ	長野	111,241	32,632,532	293
	---- 合計 ----		111,241	32,632,532
しめじ	浜松市内	18,288	12,561,454	687
	静岡県(浜松市以外)	2,758	2,094,616	759
	新潟	3,957	2,417,562	611
	富山	38	30,780	802
	長野	51,314	25,520,252	497
	京都	28	90,720	3,240
	---- 合計 ----		76,383	42,715,384

野菜

品名	産地	数量(kg)	金額(税込)	平均単価
その他きのこ類	浜松市内	16,029	11,740,887	732
	静岡県(浜松市以外)	3,545	4,002,253	1,129
	茨城	376	455,544	1,213
	千葉	69	216,993	3,161
	新潟	12,414	11,619,374	936
	長野	7,813	5,063,214	648
	愛知	60	34,992	583
	岡山	328	423,201	1,289
	----- 合計 -----		40,633	33,556,458
わらび	茨城	1	4,104	4,104
	栃木	1	5,400	5,400
	福岡	6	17,712	3,220
	----- 合計 -----		8	27,216
その他山菜類	静岡県(浜松市以外)	10	29,268	2,927
	秋田	34	180,392	5,329
	山形	87	519,091	5,977
	----- 合計 -----		131	728,751
ゆず	浜松市内	239	25,704	108
	静岡県(浜松市以外)	601	223,230	371
	徳島	98	228,420	2,324
	高知	11	15,768	1,433
	大分	4	6,480	1,620
	----- 合計 -----		953	499,602
ぎんなん	浜松市内	21	5,810	277
	静岡県(浜松市以外)	23	6,480	288
	愛知	38	97,200	2,592
	----- 合計 -----		81	109,490
その他野菜	静岡県(浜松市以外)	160	46,625	292
	青森	37	173,664	4,668
	新潟	359	145,407	405
	岐阜	42	12,474	297
	愛知	14	6,480	463
	中国	14	17,010	1,215
	韓国	350	257,580	736
	----- 合計 -----		976	659,240

野菜

品名	産地	数量(kg)	金額(税込)	平均単価
野菜	合計	5,315,355	1,114,768,228	210

果実

品名	産地	数量(kg)	金額(税込)	平均単価
早生温州みかん	浜松市内	30,324	4,205,952	139
	静岡県(浜松市以外)	620	88,614	143
----	合計	30,944	4,294,566	139
普通温州みかん	浜松市内	626,436	180,253,285	288
	静岡県(浜松市以外)	261,390	70,988,130	272
----	合計	887,826	251,241,415	283
ネーブルオレンジ	浜松市内	29,330	7,885,414	269
	静岡県(浜松市以外)	12,694	3,982,932	314
----	合計	42,024	11,868,346	282
あまなつかん	浜松市内	15	324	22
	熊本	1,480	385,884	261
	鹿児島	3,210	695,088	217
----	合計	4,705	1,081,296	230
いよかん	浜松市内	50	4,428	89
	愛媛	20,281	5,354,434	264
----	合計	20,331	5,358,862	264
はっさく	浜松市内	345	41,904	121
	和歌山	23,790	4,975,246	209
----	合計	24,135	5,017,150	208
ぶんたん	浜松市内	152	20,628	136
	静岡県(浜松市以外)	70	10,476	150
	高知	490	181,440	370
----	合計	712	212,544	299
ポンカン	浜松市内	42,452	10,817,290	255
	静岡県(浜松市以外)	57,981	16,293,528	281
----	合計	100,433	27,110,818	270
レモン	浜松市内	3,635	1,327,536	365
	静岡県(浜松市以外)	823	374,457	455
	三重	320	133,056	416

果実

品名	産地	数量(kg)	金額(税込)	平均単価
レモン	高 知	120	50,544	421
	メキシコ	685	599,076	875
	米 国	15,164	5,733,547	378
	その他	170	15,120	89
	---- 合 計 ----	20,917	8,233,336	394
バレンシアオレン	豪 州	10,982	2,636,388	240
	米 国	13,557	4,246,980	313
	---- 合 計 ----	24,539	6,883,368	281
グレープフルーツ	浜松市内	162	17,496	108
	豪 州	1,819	271,997	150
	イスラエル	6,256	1,170,503	187
	比 国	17	5,400	318
	米 国	5,066	1,374,980	271
	---- 合 計 ----	13,320	2,840,376	213
清見	浜松市内	40	5,832	146
	---- 合 計 ----	40	5,832	146
きんかん	浜松市内	160	19,321	121
	静岡県(浜松市以外)	204	418,284	2,050
	宮 崎	297	346,788	1,168
	鹿児島	600	536,652	894
	---- 合 計 ----	1,261	1,321,045	1,048
その他柑橘類	浜松市内	8,284	1,965,632	237
	静岡県(浜松市以外)	1,298	321,516	248
	愛 知	550	498,636	907
	和歌山	4,518	1,931,472	428
	愛 媛	1,579	1,286,388	815
	熊 本	6,345	2,708,316	427
	鹿児島	465	288,468	620
	---- 合 計 ----	23,039	9,000,428	391
ジョナゴールド	青 森	31,700	9,206,352	290
	---- 合 計 ----	31,700	9,206,352	290
紅玉	青 森	2,430	747,792	308

果実

品名	産地	数量(kg)	金額(税込)	平均単価	
----	合計	----	2,430	747,792	308
むつ	青森	4,880	1,509,192	309	
----	合計	----	4,880	1,509,192	309
世界一	青森	1,355	390,852	288	
----	合計	----	1,355	390,852	288
ふじ	青森	391,120	114,613,596	293	
	秋田	49,530	12,513,204	253	
	長野	6,740	800,712	119	
----	合計	----	447,390	127,927,512	286
王林	青森	41,320	12,765,600	309	
	秋田	5,070	899,640	177	
----	合計	----	46,390	13,665,240	295
その他りんご類	青森	15,420	4,030,668	261	
----	合計	----	15,420	4,030,668	261
その他なし類	長野	2,930	1,517,400	518	
----	合計	----	2,930	1,517,400	518
次郎	静岡県(浜松市以外)	8,463	4,513,521	533	
----	合計	----	8,463	4,513,521	533
その他ぶどう類	青森	1,465	614,844	420	
	長野	1,172	3,446,280	2,942	
	米国	4	20,088	5,022	
	その他	3,180	2,394,252	753	
----	合計	----	5,821	6,475,464	1,113
章姫いちご	浜松市内	14,958	20,194,272	1,350	
	静岡県(浜松市以外)	7,962	11,542,595	1,450	
	愛知	1,906	2,615,436	1,372	

果実

品名	産地	数量(kg)	金額(税込)	平均単価	
----	合計	----	24,826	34,352,303	1,384
紅ほっぺ	浜松市内	63,321	96,391,608	1,522	
	静岡県(浜松市以外)	32,731	49,556,842	1,514	
	愛知	707	967,982	1,369	
	熊本	1,495	1,955,966	1,308	
----	合計	----	98,254	148,872,398	1,515
その他いちご類	浜松市内	8,784	13,526,843	1,540	
	静岡県(浜松市以外)	4,250	6,607,971	1,555	
	愛知	233	329,832	1,417	
	奈良	35	42,606	1,204	
	佐賀	632	925,668	1,464	
	長崎	84	121,500	1,446	
	熊本	1,408	1,968,082	1,397	
	その他	338	475,632	1,407	
----	合計	----	15,765	23,998,134	1,522
アールスメロン	浜松市内	6,047	9,407,016	1,556	
	静岡県(浜松市以外)	11,617	18,903,672	1,627	
	宮崎	40	17,604	440	
	豪州	400	143,316	358	
----	合計	----	18,103	28,471,608	1,573
ハネジュウメロン	豪州	360	139,320	387	
	メキシコ	7,350	2,100,384	286	
	その他	996	204,660	205	
----	合計	----	8,706	2,444,364	281
アンデスメロン	熊本	75	58,968	786	
----	合計	----	75	58,968	786
その他メロン類	静岡県(浜松市以外)	88	83,160	946	
	豪州	600	263,520	439	
----	合計	----	688	346,680	504
すいか	高知	120	34,884	291	
	沖縄	705	207,144	294	
----	合計	----	825	242,028	293

果実

品名	産地	数量(kg)	金額(税込)	平均単価
バナナ	エクアドル	4,347	832,376	191
	比 国	264,696	47,580,538	180
	その他	3,653	605,556	166
	---- 合 計 ----	272,696	49,018,470	180
パイナップル	比 国	54,620	12,104,412	222
	---- 合 計 ----	54,620	12,104,412	222
キウイフルーツ	浜松市内	3,131	1,430,244	457
	静岡県(浜松市以外)	8,056	3,733,182	463
	山 梨	20,910	10,767,673	515
	長 野	4,410	1,691,171	383
	和歌山	828	461,592	557
	愛 媛	195	110,160	566
	N Z	1,684	593,070	352
	---- 合 計 ----	39,214	18,787,092	479
パパイヤ	宮 崎	18	10,411	578
	比 国	585	202,176	346
	米 国	90	97,200	1,080
	---- 合 計 ----	693	309,787	447
アボガド	メキシコ	26,410	13,168,114	499
	比 国	150	71,280	475
	---- 合 計 ----	26,560	13,239,394	498
その他熱帯性果実	浜松市内	167	127,628	765
	静岡県(浜松市以外)	38	16,906	451
	東 京	181	79,314	437
	カ ナダ	2	8,100	4,050
	中 国	595	260,388	438
	メキシコ	6	27,540	4,590
	比 国	133	62,208	467
	タ イ	50	46,224	924
	米 国	1,159	694,752	600
	その他	623	532,980	856
	---- 合 計 ----	2,953	1,856,040	628
その他の果実	浜松市内	85	30,132	354
	静岡県(浜松市以外)	180	66,960	372
	メキシコ	248	403,330	1,626

果実

品名	産地	数量(kg)	金額(税込)	平均単価
その他の果実	米 国	124	516,430	4,165
	その他	14	39,236	2,803
---	合 計	---	---	---
		651	1,056,088	1,622
果実	合 計	2,325,631	839,611,141	361

その他

品名	産地	数量(kg)	金額(税込)	平均単価
切りぼし大根	浜松市内	3,868	2,797,760	723
	静岡県(浜松市以外)	493	301,363	611
	北海道	97	294,937	3,034
	宮 崎	96	250,700	2,606
	---- 合 計 ----	4,555	3,644,760	800
その他乾燥野菜	浜松市内	778	1,103,413	1,418
	静岡県(浜松市以外)	926	1,718,182	1,856
	愛 知	14	20,520	1,509
	中 国	1,793	998,136	557
	その他	10	9,848	1,026
	---- 合 計 ----	3,520	3,850,099	1,094
野菜びん缶詰	長 野	12	12,312	1,026
	愛 知	4	7,776	1,767
	中 国	27	17,625	646
	---- 合 計 ----	44	37,713	863
野菜水煮	千 葉	4	11,880	2,970
	中 国	2,578	1,014,389	394
	その他	97	212,004	2,177
	---- 合 計 ----	2,679	1,238,273	462
豆もやし	静岡県(浜松市以外)	125,339	12,011,183	96
	福 島	59	7,931	134
	岐 阜	31,709	4,566,266	144
	---- 合 計 ----	157,107	16,585,380	106
その他加工野菜	浜松市内	183	43,200	236
	北海道	40	21,222	531
	新 潟	625	452,817	725
	愛 知	1,982	427,183	216
	中 国	10,580	1,044,360	99
	タ イ	10	4,212	421
	---- 合 計 ----	13,420	1,992,994	149
つけもの	浜松市内	406	126,468	311
	静岡県(浜松市以外)	1,040	322,380	310
	福 島	18	13,284	738
	宮 崎	457	354,672	776
	鹿児島	210	173,664	827

その他

品名	産地	数量(kg)	金額(税込)	平均単価	
----	合計	----	2,131	990,468	465
ほし柿	長野	423	496,983	1,176	
	中国	263	216,972	825	
----	合計	----	686	713,955	1,041
その他乾燥果実	静岡県(浜松市以外)	125	149,310	1,194	
	福島	668	960,159	1,436	
	富山	293	381,780	1,303	
	山梨	743	1,249,992	1,682	
	長野	6,272	12,701,499	2,025	
	和歌山	153	349,920	2,287	
----	合計	----	8,254	15,792,660	1,913
果実びん缶詰	比国	7	16,172	2,396	
	その他	294	81,648	278	
----	合計	----	300	97,820	326
果実ジュース	静岡県(浜松市以外)	187	253,789	1,361	
	青森	1,638	427,942	261	
----	合計	----	1,825	681,731	374
その他加工果実	静岡県(浜松市以外)	210	276,264	1,316	
	北海道	4	6,091	1,586	
	千葉	2	1,274	796	
	東京	84	38,748	461	
	兵庫	138	116,802	848	
	愛媛	84	64,908	775	
	長崎	2,541	1,013,468	399	
	比国	3,100	562,460	181	
	米国	173	181,801	1,050	
	その他	2	1,274	796	
----	合計	----	6,336	2,263,090	357
その他の食品	浜松市内	610	822,160	1,348	
	静岡県(浜松市以外)	3,745	846,504	226	
	北海道	40	65,660	1,642	
	埼玉	168	62,462	372	
	石川	25	10,800	432	
	長野	2	2,376	1,188	
	岐阜	62	30,454	488	
	愛知	1,069	372,358	348	

その他

品名	産地	数量(kg)	金額(税込)	平均単価
その他の食品	宮 崎	20	2,160	108
	中 国	1,661	735,085	443
	その他	60	15,660	261
	---- 合 計 ----	7,462	2,965,679	397
その他	浜松市内	4,326	670,602	155
	静岡県(浜松市以外)	779	283,878	364
	北海道	860	3,071,779	3,572
	青 森	0	259	1,295
	岐 阜	30	11,664	389
	愛 知	288	80,610	280
	大 阪	1	11,016	9,180
	N Z	151	19,111	127
	その他	491	237,015	483
---- 合 計 ----	6,926	4,385,934	633	
その他	合 計	215,245	55,240,556	257
総 合 計		7,856,230	2,009,619,925	256