

# 市場月報

平成  
31 1

○ 水産物部

- 1 種別取扱高 本月の概要
- 2 種別日別取扱高
- 3 委託・買付別種別取扱高
- 4 県内・県外別種別取扱高
- 5 都道府県別種別取扱高
- 6 品目別取扱数量順位表
- 7 品目別取扱金額順位表
- 8～ 品目産地別取扱高

浜松市中央卸売市場

# 1 種別取扱高

数量=kg  
金額=円(税込)

種別	本月取扱高					一日平均取扱高	
	数量		金額		平均単価	数量	金額
生鮮魚	717,608	44.5 %	606,829,932	40.0 %	846	37,769	31,938,417
冷凍魚	346,007	21.4 %	388,454,698	25.6 %	1123	18,211	20,444,984
塩加品	546,298	34.1 %	519,492,100	34.4 %	951	28,753	27,341,689
合計	1,609,912	100 %	1,514,776,730	100 %	941	84,732	79,725,091

種別	前月取扱高及び対比			
	数量		金額	
生鮮魚	941,891	76.2 %	900,438,855	67.4 %
冷凍魚	664,036	52.1 %	1,196,604,879	32.5 %
塩加品	848,677	64.4 %	1,141,537,654	45.5 %
合計	2,454,604	65.6 %	3,238,581,388	46.8 %

種別	前年同期取扱高及び対比			
	数量		金額	
生鮮魚	757,237	94.8 %	627,334,186	96.7 %
冷凍魚	384,936	89.9 %	486,090,545	79.9 %
塩加品	518,906	105.3 %	562,952,595	92.3 %
合計	1,661,079	96.9 %	1,676,377,326	90.4 %

## 本月の概要

- |         |      |            |         |               |           |
|---------|------|------------|---------|---------------|-----------|
| 1 開市日数  | 19 日 | 4 最高売上日    | 1月5日    | 131,194,271 円 |           |
| 2 最高入荷日 | 1月5日 | 125,548 kg | 5 最低売上日 | 1月1日          | 358,310 円 |
| 3 最低入荷日 | 1月1日 | 390 kg     |         |               |           |

### 編集方法

この市場月報は、浜松市中央卸売市場において、当該月中に取引された生鮮食料品(青果部・水産物部)に関し、卸売業者が浜松市中央卸売市場業務条例等の定めるところにより提出した各種報告書に基づいて作成しました。

- |        |                                      |
|--------|--------------------------------------|
| 単位     | kg・円(税込)にて表示してあります。                  |
| 平均単価   | 有効桁において、単純平均値を用いています。                |
| 産地     | 原則として、当該出荷者の属する都道府県別(属人主義)による産地表示です。 |
| 端数処理   | 単位未満の数値を処理してあるため、合計と一致しない場合があります。    |
| お問い合わせ | 浜松市中央卸売市場 053-427-7406               |

## 2 種別日別取扱高

数量=kg  
金額=円(税込)

		生鮮魚		冷凍魚		塩加品	
日	曜日	数量	金額	数量	金額	数量	金額
1月1日	火	5	32,659	0	0	384	325,651
1月2日	水	3,795	4,518,922	4,061	6,004,582	2,016	3,027,338
1月3日	木	1,056	772,238	106	147,744	1,901	1,370,867
1月4日	金	665	696,854	134	165,024	4,973	6,107,812
1月5日	土	50,532	53,497,577	29,364	39,311,433	45,651	38,385,261
1月6日	日	424	313,187	10	21,060	4,971	4,603,566
1月7日	月	31,105	26,818,185	19,242	22,323,366	29,102	26,623,643
1月8日	火	38,097	31,161,918	23,312	23,803,513	34,964	33,109,173
1月9日	水	448	443,055	14	28,620	3,479	5,456,227
1月10日	木	41,973	33,579,993	13,329	16,858,887	19,786	18,583,811
1月11日	金	32,210	29,977,940	17,810	19,976,023	24,578	26,284,798
1月12日	土	61,298	47,345,284	21,954	25,567,867	35,518	26,751,003
1月13日	日	517	376,145	44	92,664	3,904	5,155,885
1月14日	月	335	244,587	24	50,544	3,381	4,758,593
1月15日	火	41,905	35,741,721	16,603	19,450,696	24,266	22,931,478
1月16日	水	23,724	17,651,637	11,056	12,591,596	17,624	16,989,139
1月17日	木	29,900	26,889,911	11,122	12,837,837	22,005	23,654,564
1月18日	金	25,906	24,535,300	23,480	23,304,046	22,341	30,973,282
1月19日	土	46,238	34,521,730	15,060	17,750,673	30,129	24,378,551
1月20日	日	440	287,611	8	16,848	4,994	4,851,809
1月21日	月	30,958	25,436,972	17,507	18,229,149	20,740	18,596,161
1月22日	火	34,878	28,849,628	17,614	18,199,523	28,408	25,412,907
1月23日	水	510	222,791	156	117,288	3,212	3,477,934
1月24日	木	35,238	30,627,659	15,448	18,854,910	19,949	20,684,182
1月25日	金	35,615	31,241,246	17,004	20,214,431	19,900	21,064,417
1月26日	土	50,736	36,974,573	24,322	23,478,098	28,612	23,078,526
1月27日	日	515	355,016	20	42,120	4,282	5,921,229
1月28日	月	29,126	23,975,201	17,568	15,906,133	24,417	22,398,189
1月29日	火	34,714	29,557,641	18,563	20,127,213	30,611	26,621,142
1月30日	水	300	193,217	14	29,484	4,647	4,795,346
1月31日	木	34,444	29,989,534	11,058	12,953,326	25,552	23,119,616

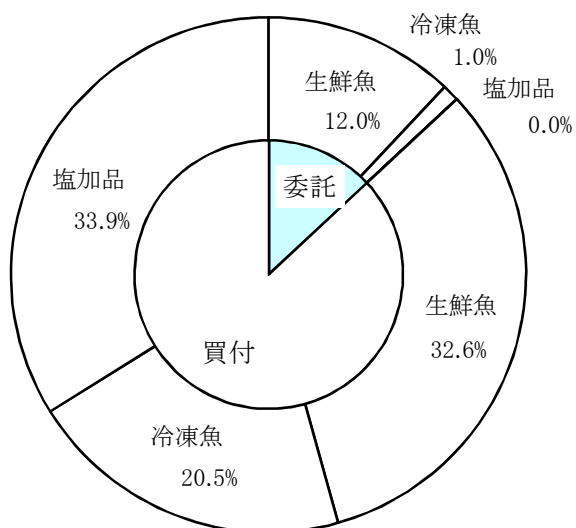
### 3 委託・買付別種別取扱高

数量=kg  
金額=円(税込)

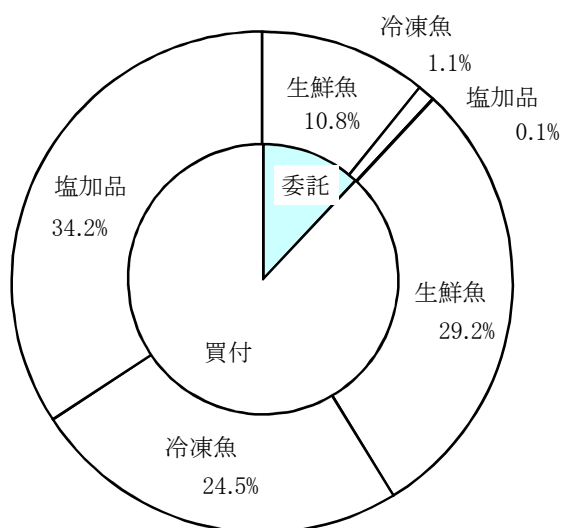
種別	項目	委託	%	買付	%	合計	%
生鮮魚	数量	193,024	26.8	524,584	73.2	717,608	100
	金額	163,850,806	27.0	442,979,126	73.0	606,829,932	100
冷凍魚	数量	16,721	4.8	329,286	95.2	346,007	100
	金額	16,658,185	4.2	371,796,513	95.8	388,454,698	100
塩加品	数量	404	0.0	545,894	100.0	546,298	100
	金額	844,776	0.1	518,647,324	99.9	519,492,100	100
合計	数量	210,149	13.0	1,399,764	87.0	1,609,912	100
	金額	181,353,767	11.9	1,333,422,963	88.1	1,514,776,730	100

### 委託・買付取扱高比率グラフ

数量



金額



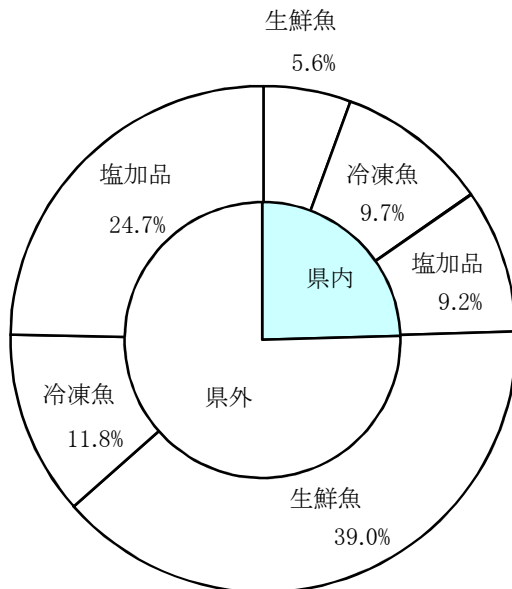
## 4 県内・県外別種別取扱高

数量=kg  
金額=円(税込)

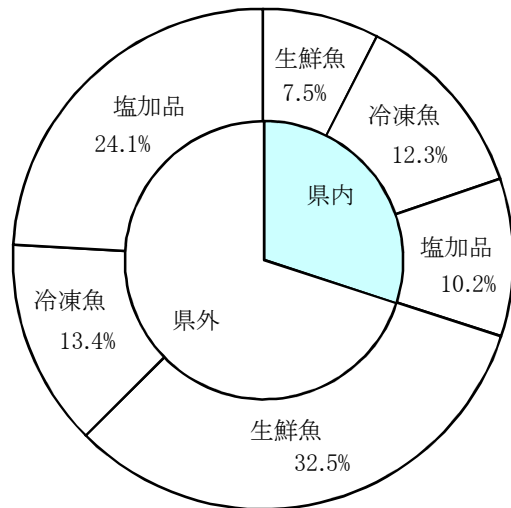
種別	項目	県内	%	県外	%	合計	%
生鮮魚	数量	89,920	12.5	627,688	87.5	717,608	100
	金額	113,885,294	18.7	492,944,638	81.3	606,829,932	100
冷凍魚	数量	156,712	45.2	189,295	54.8	346,007	100
	金額	186,192,090	47.9	202,262,608	52.1	388,454,698	100
塩加品	数量	148,145	27.1	398,153	72.9	546,298	100
	金額	154,453,477	29.7	365,038,623	70.3	519,492,100	100
合計	数量	394,777	24.5	1,215,135	75.5	1,609,912	100
	金額	454,530,861	30.0	1,060,245,869	70.0	1,514,776,730	100

### 県内・県外取扱高比率グラフ

#### 数量



#### 金額





## 6 品目別取扱数量順位表

数量=kg

生 鮮 魚				冷 凍 魚			
順位	品 目	数 量	%	順位	品 目	数 量	%
1	かき	75,052	10.4	1	めばち	89,745	25.9
2	ぶり	71,378	9.9	2	さば	30,645	8.8
3	さば	62,255	8.6	3	その他えび	20,476	5.9
4	たら	38,980	5.4	4	ぎんざけ	17,319	5.0
5	まだい	29,182	4.0	5	ほっけ	15,253	4.4
6	たちうお	25,852	3.6	6	いんどまぐろ	11,944	3.4
7	あじ	24,252	3.3	7	かつお	11,431	3.3
8	めばち	23,991	3.3	8	その他いか	10,716	3.0
9	やりいか	22,573	3.1	9	ブラックタイガー	10,118	2.9
10	さんま	21,713	3.0	10	ます	8,635	2.4
11	その他魚類	18,532	2.5	11	その他魚類	8,151	2.3
12	その他さけ	17,890	2.4	12	その他まぐろ	7,070	2.0
13	あさり	16,267	2.2	13	するめいか	6,935	2.0
14	かんばち	16,118	2.2	14	めぬけ	6,424	1.8
15	その他まぐろ	14,445	2.0	15	その他かれい	6,262	1.8
16	その他かれい	14,016	1.9	16	あじ	6,089	1.7
17	わかめ	12,041	1.6	17	きわだ	6,067	1.7
18	びんなが	10,463	1.4	18	ぶり	5,903	1.7
19	いなだ	9,291	1.2	19	ほたてがい	5,524	1.5
20	さわら	9,096	1.2	20	さわら	5,133	1.4
そ の 他		184,221	26.8	そ の 他		56,168	17.1
合 計		717,608	100.0	合 計		346,007	100.0

## 7 品目別取扱金額順位表

単位＝円(税込)

生 鮮 魚				冷 凍 魚			
順位	品 目	金 額	%	順位	品 目	金 額	%
1	ぶり	85,039,110	14.0	1	めばち	100,116,395	25.7
2	かき	51,077,727	8.4	2	その他えび	33,709,253	8.6
3	まだい	35,534,469	5.8	3	ぎんざけ	18,869,914	4.8
4	めばち	31,889,408	5.2	4	いんどまぐろ	18,037,600	4.6
5	その他さけ	27,234,411	4.4	5	ブラックタイガー	13,279,603	3.4
6	かんばち	26,474,236	4.3	6	その他まぐろ	13,239,720	3.4
7	たら	21,039,971	3.4	7	かつお	12,736,392	3.2
8	さば	20,289,977	3.3	8	ずわいがに	11,536,133	2.9
9	ほんまぐろ	16,329,897	2.6	9	ます	11,220,960	2.8
10	やりいか	16,026,424	2.6	10	その他いか	11,044,014	2.8
11	あじ	15,778,691	2.6	11	うなぎ	10,956,438	2.8
12	ひらめ	11,014,131	1.8	12	その他魚類	10,149,132	2.6
13	あさり	10,482,672	1.7	13	さば	9,758,045	2.5
14	たちうお	9,695,186	1.5	14	ほたてがい	9,605,503	2.4
15	さわら	9,604,446	1.5	15	きわだ	8,863,480	2.2
16	ぎんざけ	9,604,224	1.5	16	ほっけ	8,460,255	2.1
17	きんめだい	9,536,074	1.5	17	あまえび	6,951,534	1.7
18	さんま	9,172,392	1.5	18	その他かれい	5,745,955	1.4
19	その他かれい	8,693,393	1.4	19	びんなが	5,425,021	1.3
20	その他まぐろ	7,797,172	1.2	20	しろさけ	5,029,478	1.2
	そ の 他	174,515,921	29.8		そ の 他	63,719,873	17.6
	合 計	606,829,932	100.0		合 計	388,454,698	100.0



## 8 品目別産地別取扱高

### 生鮮

品名	産地	数量(kg)	金額(税込)	平均単価
ほんまぐろ	静岡	634	1,359,685	2,145
	千葉	958	1,659,162	1,732
	富山	16	33,447	2,052
	愛知	217	673,821	3,111
	島根	10	20,520	2,052
	山口	2,079	2,390,989	1,150
	高知	541	3,425,255	6,337
	福岡	320	300,563	940
	佐賀	1,883	5,697,421	3,025
	長崎	583	769,034	1,320
---- 合計 ----		7,239	16,329,897	2,256
きわだ	静岡	804	1,021,722	1,270
	千葉	107	90,342	845
	東京	816	657,234	806
	愛知	12	12,960	1,080
	高知	263	256,628	977
	鹿児島	523	376,637	720
---- 合計 ----		2,524	2,415,523	957
めばち	静岡	1,966	3,170,352	1,613
	宮城	3,337	5,755,179	1,725
	千葉	4,517	7,727,749	1,711
	東京	491	782,275	1,594
	愛知	44	92,464	2,106
	三重	208	135,540	652
	和歌山	6,537	6,651,683	1,017
	鹿児島	1,670	2,342,120	1,402
	沖縄	5,221	5,232,046	1,002
	---- 合計 ----		23,991	31,889,408
びんなが	千葉	75	68,941	918
	東京	99	53,460	540
	愛知	527	424,283	805
	和歌山	3,616	2,867,677	793
	宮崎	5,347	2,920,123	546
	鹿児島	799	494,920	620
---- 合計 ----		10,463	6,829,404	653
その他まぐろ	静岡	2,097	2,808,166	1,339
	宮城	60	57,542	959

# 生鮮

品名	産地	数量(kg)	金額(税込)	平均単価
その他まぐろ	群 馬	1,275	884,952	694
	東 京	338	915,923	2,711
	神奈川	2,031	1,769,897	871
	愛 知	8,644	1,360,692	157
	---- 合 計 ----	14,445	7,797,172	540
かじき	愛 知	34	36,720	1,080
	---- 合 計 ----	34	36,720	1,080
かつお	静 岡	304	264,009	868
	千 葉	427	334,934	785
	神奈川	9	13,770	1,620
	三 重	282	458,847	1,630
	和歌山	150	314,273	2,101
	高 知	1,132	1,721,331	1,520
	長 崎	324	210,016	648
	鹿児島	990	872,952	882
	---- 合 計 ----	3,616	4,190,132	1,159
しろさけ	青 森	157	25,920	165
	東 京	150	74,520	497
	愛 知	10	16,200	1,620
	---- 合 計 ----	317	116,640	368
ぎんざけ	宮 城	7,165	9,604,224	1,340
	---- 合 計 ----	7,165	9,604,224	1,340
その他さけ	静 岡	7,169	11,516,851	1,606
	青 森	195	63,180	324
	宮 城	122	264,135	2,169
	東 京	9,639	13,918,783	1,444
	神奈川	45	92,340	2,052
	愛 知	94	227,457	2,428
	京 都	462	939,729	2,032
	大 阪	87	117,081	1,341
	兵 庫	20	27,000	1,350
	広 島	12	10,530	878
	愛 媛	44	57,325	1,291
	---- 合 計 ----	17,890	27,234,411	1,522
	その他ます	宮 城	390	446,850
東 京		34	49,964	1,458
三 重		1,030	1,501,740	1,458
---- 合 計 ----		1,454	1,998,554	1,374

# 生鮮

品名	産地	数量(kg)	金額(税込)	平均単価
まいわし	静岡	986	313,610	318
	宮城	748	369,360	494
	栃木	72	69,984	972
	千葉	2,280	536,490	235
	東京	80	20,736	259
	大阪	324	237,297	732
	---- 合計 ----		4,490	1,547,477
うるめいわし	静岡	2,120	468,450	221
	富山	264	58,752	223
	三重	400	108,000	270
	大分	4	2,160	540
	鹿児島	500	140,400	281
---- 合計 ----		3,288	777,762	237
かたくちいわし	静岡	3	972	324
	富山	378	122,418	324
	石川	690	198,720	288
	愛知	324	82,296	254
	三重	4	1,296	324
---- 合計 ----		1,399	405,702	290
その他いわし	静岡	778	225,504	290
	青森	40	21,600	540
	宮城	120	77,760	648
	茨城	2,152	643,896	299
	千葉	2,680	653,616	244
	三重	6	1,944	324
---- 合計 ----		5,776	1,624,320	281
しらす	静岡	125	466,776	3,734
	埼玉	1,251	990,344	792
---- 合計 ----		1,376	1,457,120	1,059
このしろ	静岡	10	1,620	162
	千葉	564	128,682	228
	愛知	14	3,384	242
	兵庫	1,250	238,572	191
	山口	20	2,160	108
	佐賀	210	144,018	686
---- 合計 ----		2,068	518,436	251
にしん	北海道	120	83,376	695

# 生鮮

品名	産地	数量(kg)	金額(税込)	平均単価
にしん	岩手	11	13,273	1,240
	東京	403	208,774	519
	愛知	26	17,280	675
	―― 合計 ―――	559	322,703	577
その他にしん・いわし	愛媛	72	31,536	438
	熊本	58	277,560	4,786
	―― 合計 ―――	130	309,096	2,378
あじ	静岡	4,407	2,741,576	622
	茨城	210	66,420	316
	千葉	120	64,800	540
	東京	150	90,720	605
	神奈川	285	113,896	400
	新潟	65	38,960	599
	富山	1,483	662,407	447
	福井	56	66,528	1,188
	愛知	458	421,971	921
	三重	802	559,519	697
	京都	1,504	409,536	272
	兵庫	31	8,931	287
	和歌山	300	278,748	930
	鳥取	600	290,606	484
	島根	6,559	3,608,824	550
	広島	200	97,200	486
	山口	117	113,572	967
	愛媛	1,915	991,440	518
	高知	404	261,360	647
	福岡	4,260	4,743,069	1,113
長崎	326	148,608	457	
―― 合計 ―――	24,252	15,778,691	651	
おあかむろ	鹿児島	650	193,374	297
	―― 合計 ―――	650	193,374	297
その他あじ	静岡	199	391,722	1,971
	愛知	322	502,162	1,559
	三重	174	299,672	1,720
	和歌山	59	31,633	540
	山口	348	122,666	352
	愛媛	153	259,688	1,697
	高知	7	23,652	3,240
―― 合計 ―――	1,262	1,631,195	1,292	
さば	静岡	5,615	2,209,301	393
	青森	6	5,637	921

# 生鮮

品名	産地	数量(kg)	金額(税込)	平均単価
さば	岩手	295	98,172	333
	宮城	250	75,600	302
	茨城	2,150	973,404	453
	栃木	36	34,992	972
	千葉	8,513	3,117,217	366
	東京	907	288,586	318
	富山	1,106	528,552	478
	石川	1,225	457,704	374
	愛知	1,333	482,490	362
	三重	23,265	5,735,264	247
	鳥取	1,500	440,683	294
	島根	7,471	2,237,047	299
	香川	115	260,814	2,268
	愛媛	515	147,830	287
	福岡	3,597	2,020,469	562
	佐賀	1,080	345,600	320
	長崎	616	146,318	238
	宮崎	31	53,383	1,745
鹿児島	2,630	630,914	240	
---	合計	62,255	20,289,977	326
ぶり	静岡	1,161	557,879	481
	宮城	50	52,380	1,048
	千葉	1,352	465,080	344
	東京	4,118	3,641,031	884
	神奈川	26	13,878	540
	富山	70	158,328	2,249
	石川	547	1,035,120	1,893
	福井	1,259	1,013,811	805
	愛知	7,692	13,085,318	1,701
	三重	8,086	14,186,095	1,754
	京都	837	749,285	895
	和歌山	63	27,302	432
	鳥取	4,334	3,033,737	700
	島根	2,689	2,111,747	785
	広島	759	874,123	1,152
	山口	530	431,016	813
	愛媛	30,131	38,161,778	1,267
	高知	2,862	1,665,698	582
福岡	3,288	2,310,063	703	
長崎	1,526	1,465,441	961	
---	合計	71,378	85,039,110	1,191
いなだ	静岡	361	167,432	464
	岩手	500	157,140	314
	宮城	615	175,408	285
	東京	1,305	613,980	470
	神奈川	15	7,452	497
	富山	542	254,880	470
	石川	327	210,168	643

# 生鮮

品名	産地	数量(kg)	金額(税込)	平均単価
いなだ	愛知	2,663	1,340,895	503
	京都	1,450	734,400	506
	鳥取	200	108,000	540
	愛媛	1,312	739,929	564
	---- 合計 ----	9,291	4,509,684	485
はまち	静岡	174	239,576	1,378
	茨城	35	14,990	432
	千葉	1,388	557,321	401
	三重	211	232,103	1,102
	---- 合計 ----	1,808	1,043,990	578
かんぱち	静岡	5,782	9,806,820	1,696
	東京	1,012	2,077,391	2,052
	愛知	1,923	3,369,752	1,752
	三重	2,838	3,911,063	1,378
	愛媛	4,065	6,559,993	1,614
	高知	209	180,829	864
	長崎	148	236,465	1,593
	宮崎	140	331,923	2,376
	---- 合計 ----	16,118	26,474,236	1,643
ひらまさ	東京	8	12,814	1,630
	石川	150	109,036	728
	福井	299	236,157	789
	山口	310	210,296	678
	長崎	1,034	1,096,917	1,060
	---- 合計 ----	1,801	1,665,220	925
ひらめ	静岡	2,808	6,322,190	2,252
	北海道	17	21,772	1,296
	青森	110	89,968	815
	宮城	333	522,480	1,570
	福島	11	13,186	1,188
	茨城	473	360,884	762
	千葉	439	688,810	1,571
	東京	56	148,551	2,677
	神奈川	37	63,363	1,703
	愛知	1,759	2,685,842	1,527
	三重	35	77,149	2,204
	島根	5	13,478	2,592
	香川	3	6,458	2,484
	---- 合計 ----	6,085	11,014,131	1,810
	まごがれい	青森	99	51,091
岩手		13	8,553	648

## 生鮮

品名	産地	数量(kg)	金額(税込)	平均単価
まこがれい	宮 城	111	52,326	471
	茨 城	16	10,945	684
	愛 知	3	2,865	988
	---- 合 計 ----	242	125,780	520
その他かれい	静 岡	45	65,896	1,481
	北海道	3,464	1,433,925	414
	青 森	484	264,616	547
	宮 城	5,319	3,763,780	708
	福 島	16	8,342	538
	茨 城	102	70,570	692
	栃 木	228	150,660	661
	千 葉	23	9,828	427
	東 京	294	198,876	676
	新 潟	15	9,914	648
	石 川	386	271,296	704
	福 井	854	518,184	607
	愛 知	2,118	1,338,430	632
	京 都	64	44,928	702
	兵 庫	350	286,878	820
	鳥 取	256	257,270	1,007
---- 合 計 ----	14,016	8,693,393	620	
したびらめ	静 岡	2	2,083	868
	愛 知	108	108,734	1,007
	大 阪	10	11,880	1,188
	兵 庫	7	7,560	1,080
---- 合 計 ----	127	130,257	1,022	
たら	静 岡	197	311,525	1,579
	北海道	689	560,253	813
	青 森	2,437	1,093,804	449
	宮 城	34,153	18,007,618	527
	東 京	1,224	837,126	684
	愛 知	230	202,354	882
	兵 庫	49	27,291	558
---- 合 計 ----	38,980	21,039,971	540	
すけそうたら	青 森	150	16,200	108
	宮 城	915	215,676	236
	東 京	950	303,696	320
	愛 知	360	174,669	485
---- 合 計 ----	2,375	710,241	299	
ぎんだら	静 岡	40	190,512	4,763

# 生鮮

品名	産地	数量(kg)	金額(税込)	平均単価	
---	合計	---	40	190,512	4,763
ぐち	静岡	93	34,673	372	
	宮城	593	302,879	510	
	千葉	2	950	432	
	東京	81	26,692	330	
	愛知	85	57,873	682	
	兵庫	73	44,820	612	
	和歌山	190	119,382	627	
---	合計	---	1,118	587,269	525
にべ	静岡	78	43,459	557	
	東京	56	24,192	432	
	愛知	232	110,820	477	
	和歌山	5	1,717	324	
---	合計	---	372	180,188	485
はも	静岡	3	35	11	
	山口	200	40,500	203	
---	合計	---	203	40,535	199
まだい	静岡	7,438	10,815,715	1,454	
	宮城	195	66,203	339	
	東京	669	804,542	1,202	
	神奈川	563	664,418	1,181	
	新潟	1	388	431	
	石川	30	22,356	758	
	愛知	4,370	5,156,629	1,180	
	三重	3,713	3,940,203	1,061	
	兵庫	35	34,776	996	
	和歌山	30	21,708	726	
	鳥取	56	49,009	881	
	島根	283	210,446	744	
	山口	108	110,429	1,026	
	愛媛	11,134	12,974,784	1,165	
	高知	4	6,048	1,512	
	福岡	51	35,872	702	
	長崎	360	431,709	1,201	
熊本	94	91,560	972		
鹿児島	51	97,674	1,927		
---	合計	---	29,182	35,534,469	1,218
れんこだい	静岡	6	4,720	800	
	石川	215	122,742	571	
	福井	52	21,200	409	
	愛知	675	511,034	758	



# 生鮮

品名	産地	数量(kg)	金額(税込)	平均単価
れんこだい	島根	991	563,839	569
	山口	128	75,005	586
	福岡	194	92,076	475
	長崎	787	388,143	493
	---- 合計 ----	3,047	1,778,759	584
その他たい	静岡	953	817,097	857
	愛知	141	152,175	1,078
	---- 合計 ----	1,095	969,272	886
さわら	静岡	261	413,226	1,584
	岩手	95	66,690	702
	千葉	96	154,644	1,618
	東京	191	212,297	1,113
	富山	896	495,396	553
	石川	59	94,553	1,603
	福井	516	1,264,829	2,451
	愛知	687	774,758	1,129
	三重	162	235,096	1,452
	京都	1,211	1,270,995	1,050
	兵庫	176	112,722	642
	和歌山	260	275,618	1,059
	鳥取	1,489	1,350,337	907
	島根	651	415,859	639
	山口	2,026	2,190,450	1,081
	愛媛	20	15,120	756
	福岡	99	139,276	1,411
	長崎	203	122,580	605
	---- 合計 ----	9,096	9,604,446	1,056
かきご	静岡	44	55,696	1,280
	北海道	116	425,984	3,682
	岩手	72	170,748	2,372
	宮城	44	63,720	1,448
	東京	66	105,040	1,599
	愛知	435	683,992	1,573
	三重	8	4,568	586
	山口	30	14,472	482
	福岡	131	122,423	932
	長崎	396	434,970	1,098
	鹿児島	116	88,128	761
	---- 合計 ----	1,457	2,169,741	1,490
めぬけ	静岡	9	11,906	1,323
	青森	190	13,995	74
	宮城	699	735,989	1,053
	東京	970	812,222	837

# 生鮮

品名	産地	数量(kg)	金額(税込)	平均単価
めぬけ	神奈川	15	117,210	7,711
	愛知	1,670	1,285,416	770
	――― 合計 ―――	3,553	2,976,738	838
めばる	青森	1,200	604,244	504
	岩手	4	6,912	1,728
	宮城	400	145,668	364
	東京	70	23,814	340
	愛知	85	61,173	719
	山口	18	28,522	1,559
――― 合計 ―――	1,778	870,333	490	
おこぜ	青森	5	540	108
	福島	3	648	216
	石川	147	27,702	188
	愛知	5	10,130	2,202
――― 合計 ―――	160	39,020	244	
いぼたい	静岡	132	114,443	866
	東京	68	72,576	1,072
	愛知	119	188,282	1,589
	山口	5	8,504	1,890
	愛媛	36	34,603	972
	高知	21	27,734	1,296
	福岡	7	5,918	834
	長崎	42	38,728	918
	鹿児島	511	493,125	965
――― 合計 ―――	940	983,913	1,047	
えそ	兵庫	10	108	11
	――― 合計 ―――	10	108	11
あなご	静岡	3	2,624	972
	岩手	5	7,408	1,512
	宮城	83	140,739	1,694
	福島	15	15,578	1,032
	茨城	120	52,488	437
	千葉	351	750,870	2,139
	東京	248	557,766	2,254
	愛知	195	507,438	2,602
	三重	5	11,232	2,246
	山口	70	165,240	2,361
	高知	7	52,920	8,018
	福岡	12	24,624	2,052
大分	60	127,008	2,117	

# 生鮮

品名	産地	数量(kg)	金額(税込)	平均単価	
----	合計	----	1,173	2,415,935	2,060
えい	東京	30	20,520	684	
	愛知	35	2,646	75	
----	合計	----	65	23,166	354
いさき	静岡	71	108,209	1,535	
	東京	44	48,384	1,100	
	愛知	97	10,996	114	
	山口	167	185,509	1,113	
	長崎	233	161,632	695	
----	合計	----	610	514,730	843
すずき	静岡	52	59,682	1,139	
	宮城	52	15,098	290	
	福島	5	972	216	
	茨城	24	15,723	658	
	千葉	1,733	725,717	419	
	東京	40	84,240	2,106	
	神奈川	137	99,532	729	
	愛知	3,507	2,835,277	808	
	兵庫	63	35,315	557	
	和歌山	32	22,269	692	
	長崎	6	8,845	1,404	
	----	合計	----	5,652	3,902,670
その他すずき類	静岡	3	9,417	2,943	
	愛知	45	119,759	2,673	
	福岡	17	65,793	3,987	
	長崎	29	169,182	5,754	
	鹿児島	17	63,417	3,752	
----	合計	----	111	427,568	3,859
あいなめ	青森	2	1,134	756	
	宮城	62	69,695	1,126	
	東京	50	28,816	577	
----	合計	----	113	99,645	879
ほっけ	北海道	320	175,770	549	
----	合計	----	320	175,770	549
あんこう	静岡	56	63,016	1,119	
	北海道	311	247,179	795	

# 生鮮

品名	産地	数量(kg)	金額(税込)	平均単価
あんこう	青森	955	676,477	708
	宮城	390	311,235	799
	千葉	853	478,656	561
	東京	419	626,253	1,494
	神奈川	112	53,514	478
	石川	13	11,502	865
	福井	29	10,772	378
	愛知	6	6,912	1,080
	京都	66	96,012	1,455
	山口	895	405,345	453
	愛媛	78	95,796	1,234
---- 合計 ----		4,183	3,082,669	737
あまだい	静岡	57	189,342	3,328
	千葉	18	39,312	2,160
	福井	12	26,125	2,159
	愛知	42	44,111	1,060
	島根	9	33,264	3,780
	山口	86	272,302	3,155
	福岡	93	249,219	2,691
---- 合計 ----		317	853,675	2,697
いしだい	静岡	6	13,392	2,160
---- 合計 ----		6	13,392	2,160
きんめだい	静岡	2,054	3,480,135	1,695
	青森	429	641,671	1,497
	千葉	2,717	4,870,879	1,793
	東京	111	152,957	1,377
	神奈川	4	12,474	3,465
	愛知	522	377,958	724
---- 合計 ----		5,836	9,536,074	1,634
ふえだい	愛知	40	3,357	83
	鹿児島	62	106,272	1,728
---- 合計 ----		102	109,629	1,077
いとよりだい	東京	92	64,789	708
	和歌山	37	20,767	567
	山口	153	139,079	910
	福岡	68	36,450	540
	長崎	32	24,408	763
---- 合計 ----		380	285,493	751
こち	静岡	91	154,956	1,695

# 生鮮

品名	産地	数量(kg)	金額(税込)	平均単価
こち	愛知	674	500,074	742
	----- 合計 -----	765	655,030	856
さより	静岡	327	599,966	1,833
	宮城	338	521,250	1,541
	茨城	18	33,835	1,869
	千葉	27	62,964	2,349
	東京	12	27,864	2,322
	神奈川	9	40,824	4,536
	愛知	32	62,262	1,952
	三重	28	55,836	1,994
	兵庫	10	10,800	1,080
	山口	98	162,712	1,660
大分	28	19,353	691	
----- 合計 -----	927	1,597,666	1,723	
はた	静岡	164	415,030	2,538
	三重	704	1,214,500	1,726
	山口	283	527,498	1,861
	愛媛	10	26,190	2,700
	福岡	5	13,413	2,484
	長崎	40	51,995	1,287
	鹿児島	80	179,159	2,234
	----- 合計 -----	1,286	2,427,785	1,887
ほうぼう	静岡	21	30,597	1,485
	茨城	36	29,283	825
	東京	24	14,256	594
	福井	45	15,616	350
	愛知	209	153,644	734
	兵庫	12	9,072	756
	和歌山	343	315,348	918
	山口	119	130,386	1,095
	----- 合計 -----	809	698,202	863
まとうだい	宮城	296	115,938	392
	茨城	102	25,184	247
	愛知	14	34,383	2,404
----- 合計 -----	412	175,505	426	
むつ	静岡	187	703,261	3,767
	青森	5	1,214	270
	宮城	65	5,130	79
	愛知	787	563,170	716
	三重	48	13,284	277
	福岡	32	48,492	1,506

# 生鮮

品名	産地	数量(kg)	金額(税込)	平均単価
むつ	長崎	128	153,292	1,201
----- 合計 -----		1,251	1,487,843	1,189
とらふぐ	静岡	15	46,440	3,117
	福井	36	92,610	2,609
----- 合計 -----		50	139,050	2,759
その他ふぐ	静岡	229	297,548	1,297
	千葉	145	222,585	1,531
	愛知	68	96,379	1,417
	三重	10	16,200	1,620
	兵庫	6	31,320	5,400
	山口	4,093	3,659,644	894
	愛媛	9	47,736	5,551
----- 合計 -----		4,560	4,371,412	959
かます	千葉	20	32,940	1,647
	東京	247	176,704	715
	富山	60	38,988	650
	愛知	55	57,125	1,037
	三重	46	66,528	1,446
	和歌山	398	213,990	538
	鳥取	90	75,330	837
	島根	272	214,866	790
	福岡	104	80,784	777
	長崎	5	5,292	1,080
----- 合計 -----		1,297	962,547	742
かわはぎ	静岡	98	234,194	2,386
	青森	1,344	1,254,164	933
	東京	86	81,270	945
	神奈川	3	5,076	1,813
	愛知	85	76,167	897
	三重	75	57,780	770
----- 合計 -----		1,691	1,708,651	1,010
ぼら	静岡	2,162	664,606	307
	千葉	13	1,658	130
	愛知	2,595	863,998	333
----- 合計 -----		4,770	1,530,262	321
さんま	青森	158	11,662	74
	岩手	160	64,065	400
	宮城	992	475,632	479
	栃木	36	35,964	999

# 生鮮

品名	産地	数量(kg)	金額(税込)	平均単価
さんま	千葉	20,364	8,582,652	421
	東京	2	2,417	1,007
	――― 合計 ―――	21,713	9,172,392	422
にぎす	静岡	345	159,455	462
	石川	140	48,600	347
	愛知	2,614	1,620,634	620
	――― 合計 ―――	3,099	1,828,689	590
たちうお	静岡	690	877,945	1,272
	茨城	20	17,036	865
	千葉	4,758	2,834,706	596
	東京	37	80,611	2,160
	愛知	10,905	1,025,910	94
	三重	5,461	2,263,267	414
	兵庫	2,067	1,489,230	720
	和歌山	301	246,564	820
	徳島	48	55,728	1,161
	愛媛	1,150	373,032	324
	高知	280	297,777	1,065
	福岡	50	32,400	648
	鹿児島	85	100,980	1,188
――― 合計 ―――	25,852	9,695,186	375	
まなかつお	広島	42	69,130	1,654
	福岡	7	9,201	1,296
	――― 合計 ―――	49	78,331	1,602
その他魚類	静岡	49	261,716	5,396
	青森	72	136,080	1,890
	宮城	16	41,472	2,592
	茨城	36	49,896	1,386
	千葉	15,991	4,100,321	256
	東京	52	64,584	1,242
	愛知	2,089	1,226,520	587
	三重	14	6,305	444
	兵庫	204	214,272	1,050
	和歌山	7	3,067	432
	山口	2	4,346	1,890
	――― 合計 ―――	18,532	6,108,579	330
雑魚	静岡	1,907	2,673,255	1,402
	北海道	5	27,216	5,040
	青森	171	61,608	361
	宮城	75	118,000	1,569
	群馬	212	331,992	1,566

# 生鮮

品名	産地	数量(kg)	金額(税込)	平均単価
雑魚	千葉	23	68,148	2,976
	東京	249	127,191	511
	神奈川	176	433,911	2,470
	新潟	514	135,997	265
	石川	106	88,020	830
	岐阜	326	527,636	1,620
	愛知	134	170,212	1,269
	三重	2	37,800	18,900
	和歌山	3	1,036	324
	山口	301	17,280	57
	福岡	230	64,584	281
	長崎	18	40,002	2,222
---- 合計 ----		4,452	4,923,888	1,106
にじます	静岡	536	836,662	1,562
---- 合計 ----		536	836,662	1,562
やまめ	長野	10	20,109	2,117
---- 合計 ----		10	20,109	2,117
うなぎ	静岡	1,757	4,408,455	2,509
---- 合計 ----		1,757	4,408,455	2,509
その他はぜ類	青森	414	102,643	248
---- 合計 ----		414	102,643	248
あゆ	滋賀	41	92,718	2,261
---- 合計 ----		41	92,718	2,261
わかさぎ	北海道	175	106,460	610
	青森	342	231,714	678
	茨城	234	379,080	1,620
	東京	28	12,960	471
	愛知	30	26,697	890
	滋賀	3	2,592	864
---- 合計 ----		811	759,503	937
どじょう	千葉	80	190,080	2,376
---- 合計 ----		80	190,080	2,376
その他淡水魚	静岡	11	16,632	1,512
	長野	4	5,994	1,427



# 生鮮

品名	産地	数量(kg)	金額(税込)	平均単価	
----	合計	----	15	22,626	1,489
くるまえば	愛知	3	13,824	4,320	
	鹿児島	144	611,388	4,246	
----	合計	----	147	625,212	4,247
その他くるまえば	静岡	105	60,480	577	
	東京	10	10,800	1,080	
	愛知	25	32,562	1,302	
	佐賀	334	259,740	778	
	大分	144	712,800	4,950	
	鹿児島	440	2,063,124	4,689	
	沖縄	330	1,567,728	4,751	
----	合計	----	1,388	4,707,234	3,392
あまえば	北海道	123	319,230	2,606	
	新潟	6	11,880	1,980	
	石川	869	1,681,776	1,935	
	愛知	0	324	3,240	
	鳥取	200	43,200	216	
	----	合計	----	1,198	2,056,410
こえば	静岡	21	108,216	5,153	
	富山	19	136,512	7,185	
----	合計	----	40	244,728	6,118
いせえば	静岡	33	125,452	3,781	
	千葉	9	60,588	6,732	
	東京	1	10,800	8,640	
	愛知	10	32,400	3,240	
	三重	9	65,713	7,704	
----	合計	----	62	294,953	4,760
オマール	千葉	54	196,210	3,613	
	東京	68	259,441	3,806	
----	合計	----	122	455,651	3,721
その他えば	静岡	501	1,035,385	2,068	
	千葉	54	171,004	3,196	
	東京	510	1,243,942	2,441	
	岐阜	360	657,504	1,826	
	愛知	176	182,690	1,041	
	滋賀	18	13,662	759	

# 生鮮

品名	産地	数量(kg)	金額(税込)	平均単価	
----	合計	----	1,617	3,304,187	2,043
たらばがに	北海道	4	20,790	5,940	
----	合計	----	4	20,790	5,940
ずわいがに	青森	179	1,321,786	7,401	
	宮城	26	44,280	1,677	
	千葉	222	140,778	634	
	東京	76	430,920	5,670	
	新潟	4	25,920	6,480	
	石川	8	19,008	2,318	
	福井	2	32,400	16,200	
	鳥取	20	181,656	9,268	
	島根	1,102	1,293,662	1,174	
----	合計	----	1,639	3,490,410	2,129
けがに	北海道	21	89,856	4,299	
	岩手	8	31,536	3,942	
	東京	10	17,280	1,728	
	新潟	3	8,100	3,240	
----	合計	----	41	146,772	3,545
わたりがに	宮城	15	35,370	2,358	
	岡山	3	15,660	5,400	
----	合計	----	18	51,030	2,851
しゃこ	北海道	6	31,104	5,184	
	東京	18	45,252	2,514	
----	合計	----	24	76,356	3,182
その他かに	静岡	68	234,623	3,440	
	青森	317	283,230	893	
	岩手	288	333,072	1,157	
	宮城	40	15,233	378	
	東京	108	86,832	804	
	新潟	10	50,004	5,209	
	愛知	68	37,173	550	
	島根	144	46,008	320	
----	合計	----	1,043	1,086,175	1,041
こういか	東京	194	73,440	379	
	愛知	89	109,888	1,235	
	兵庫	5	1,490	324	

## 生鮮

品名	産地	数量(kg)	金額(税込)	平均単価
こういか	和歌山	35	30,335	869
----- 合計 -----		323	215,153	667
あおりいか	石川	18	34,311	1,949
	愛知	3	4,050	1,620
	和歌山	32	66,548	2,054
	山口	58	83,763	1,434
----- 合計 -----		111	188,672	1,701
やりいか	青森	661	704,218	1,066
	宮城	17,064	11,165,319	654
	秋田	18	19,440	1,080
	茨城	3,921	3,184,380	812
	千葉	122	88,776	731
	東京	224	323,568	1,445
	富山	63	52,380	831
	愛知	134	137,775	1,028
	京都	36	45,684	1,269
	兵庫	16	16,740	1,046
	山口	15	15,120	1,008
	愛媛	300	273,024	910
----- 合計 -----		22,573	16,026,424	710
その他やりいか	宮城	294	217,566	740
	神奈川	359	257,472	717
	愛知	49	36,629	743
	三重	34	18,036	530
	兵庫	15	31,320	2,088
	和歌山	67	36,828	554
	山口	579	1,329,696	2,297
----- 合計 -----		1,397	1,927,547	1,380
するめいか	静岡	57	55,404	972
	青森	310	280,260	904
	富山	2,846	2,362,068	830
	石川	1,177	1,222,333	1,039
	愛知	59	60,966	1,040
	三重	18	3,888	216
	鳥取	870	1,010,880	1,162
	福岡	450	541,404	1,203
----- 合計 -----		5,787	5,537,203	957
あかいいか	東京	258	139,050	540
	福井	731	303,147	414
	鳥取	207	73,969	358
	山口	12	74,520	6,210

# 生鮮

品名	産地	数量(kg)	金額(税込)	平均単価
あかいか	福岡	21	167,940	7,997
	長崎	8	42,228	5,279
	―― 合計 ―――	1,237	800,854	648
その他いか	静岡	7	8,786	1,237
	北海道	103	220,446	2,134
	宮城	6	9,072	1,512
	茨城	144	108,864	756
	東京	87	80,773	931
	神奈川	52	67,395	1,300
	富山	398	205,842	517
	福井	441	181,989	413
	愛知	32	23,533	738
	三重	0	0	
	兵庫	2,001	3,537,561	1,768
	鳥取	159	288,360	1,814
	山口	54	20,275	375
―― 合計 ―――	3,483	4,752,896	1,364	
まだこ	静岡	246	540,571	2,195
	北海道	419	925,879	2,212
	宮城	831	1,970,629	2,373
	茨城	9	9,180	1,080
	東京	225	486,150	2,165
	愛知	81	168,581	2,076
	三重	505	1,091,340	2,161
	大阪	20	28,080	1,404
	兵庫	30	58,320	1,944
	福岡	510	991,980	1,945
	―― 合計 ―――	2,875	6,270,710	2,181
いいだこ	茨城	120	226,800	1,890
	愛知	2	1,728	1,080
	―― 合計 ―――	122	228,528	1,879
その他たこ	北海道	219	384,490	1,752
	青森	696	803,215	1,153
	宮城	255	290,790	1,140
	福島	44	49,786	1,134
	茨城	1,605	3,818,718	2,379
	千葉	19	34,333	1,836
	福井	153	272,872	1,783
―― 合計 ―――	2,991	5,654,204	1,890	
うに	静岡	9	75,330	8,370
	北海道	323	4,614,894	14,290

# 生鮮

品名	産地	数量(kg)	金額(税込)	平均単価
うに	宮 城	12	248,400	20,700
	東 京	22	347,166	16,147
	大 阪	18	301,104	16,364
	山 口	27	443,664	16,679
	---- 合 計 ----	410	6,030,558	14,693
なまこ	静 岡	386	510,139	1,323
	神奈川	25	16,200	648
	石 川	310	77,220	249
	愛 知	72	71,528	993
	三 重	8	6,048	756
	和歌山	15	29,700	1,980
	岡 山	20	27,000	1,350
	広 島	52	199,530	3,857
	徳 島	12	6,480	540
---- 合 計 ----	899	943,845	1,050	
くじら	東 京	118	378,432	3,207
	石 川	8	28,350	3,780
	大 阪	20	55,080	2,700
	兵 庫	15	82,620	5,508
	山 口	21	124,740	6,085
---- 合 計 ----	181	669,222	3,689	
ほや	青 森	10	3,240	324
	宮 城	1,152	78,408	68
---- 合 計 ----	1,162	81,648	70	
その他の水産動物類	東 京	41	196,511	4,816
	佐 賀	20	73,224	3,755
---- 合 計 ----	60	269,735	4,473	
あわび類	静 岡	124	608,850	4,906
	岩 手	10	27,000	2,700
	宮 城	5	57,780	11,556
	千 葉	59	321,667	5,461
	東 京	21	98,425	4,757
	新 潟	5	25,920	5,400
	愛 知	83	335,124	4,038
	大 阪	2	2	1
---- 合 計 ----	308	1,474,768	4,781	
さざえ	静 岡	10	14,040	1,404
	千 葉	100	193,860	1,939
	神奈川	80	60,480	756

# 生鮮

品名	産地	数量(kg)	金額(税込)	平均単価
さざえ	三重	175	211,140	1,207
	兵庫	130	111,780	860
	島根	285	177,470	624
	山口	110	197,100	1,792
	長崎	95	76,591	808
----	合計	984	1,042,461	1,059
ばい	静岡	165	246,229	1,489
	北海道	215	562,680	2,617
	宮城	15	35,640	2,376
	東京	88	277,938	3,158
	福井	120	148,521	1,240
	鳥取	27	14,580	540
	山口	128	121,932	956
----	合計	758	1,407,520	1,858
なगरらみ	千葉	130	160,920	1,238
	愛知	308	416,923	1,352
----	合計	438	577,843	1,318
その他巻貝	兵庫	2	50,760	28,200
	岡山	30	17,820	594
----	合計	32	68,580	2,157
あかがい	千葉	428	460,080	1,075
	東京	40	40,500	1,010
	愛知	5	3,660	763
	兵庫	662	317,844	480
	山口	68	61,992	912
----	合計	1,202	884,076	735
たいらがい	北海道	192	740,016	3,854
	愛知	246	71,064	289
	長崎	18	42,120	2,340
----	合計	456	853,200	1,871
ほたてがい	北海道	476	1,247,400	2,621
	青森	234	232,200	992
	岩手	397	419,742	1,057
	宮城	311	1,046,844	3,366
	東京	800	1,640,412	2,051
	和歌山	12	55,944	4,662
----	合計	2,230	4,642,542	2,082

# 生鮮

品名	産地	数量(kg)	金額(税込)	平均単価
かき	静岡	9,664	23,301,433	2,411
	北海道	518	124,416	240
	岩手	4,707	669,890	142
	宮城	885	2,575,587	2,909
	東京	5,400	465,912	86
	新潟	20	31,320	1,566
	愛知	100	216,590	2,177
	三重	2,127	1,199,694	564
	兵庫	6,797	791,799	117
	岡山	2,389	1,664,366	697
	広島	37,135	13,523,564	364
	山口	5,312	6,513,156	1,226
	---- 合計 ----		75,052	51,077,727
あおやぎ	愛知	2	6,480	2,700
	三重	4	8,370	2,093
	---- 合計 ----		6	14,850
ばかがい	北海道	30	14,904	497
	青森	200	62,100	311
	東京	138	54,540	395
	愛知	5	8,100	1,620
	岡山	145	216,540	1,493
---- 合計 ----		518	356,184	688
あさり	静岡	16,207	10,374,888	640
	千葉	60	107,784	1,796
---- 合計 ----		16,267	10,482,672	644
はまぐり	静岡	60	91,530	1,526
	千葉	489	608,580	1,245
	三重	542	482,595	890
	---- 合計 ----		1,091	1,182,705
その他あさり・はまぐり	愛知	585	250,560	428
---- 合計 ----		585	250,560	428
しじみ	静岡	86	4,536	53
	青森	870	170,640	196
	茨城	1,201	1,059,264	882
	千葉	208	147,515	709
	愛知	25	11,059	437
	和歌山	14	2,646	189

# 生鮮

品名	産地	数量(kg)	金額(税込)	平均単価
しじみ	島根	1,050	708,480	675
	岡山	6	9,072	1,512
	山口	27	25,542	946
	---- 合計 ----	3,488	2,138,754	613
その他二枚貝	青森	82	27,172	333
	千葉	717	266,976	372
	愛知	2,767	631,040	228
	三重	18	22,680	1,260
	岡山	50	30,510	610
---- 合計 ----	3,633	978,378	269	
こんぶ	静岡	6	14,989	2,418
	北海道	116	112,136	963
	岩手	336	238,032	708
	宮城	48	24,624	513
	東京	104	28,183	272
	新潟	254	104,196	410
	福井	4	18,144	4,536
	愛知	307	225,453	734
	三重	1,967	1,273,804	648
	広島	107	198,805	1,861
---- 合計 ----	3,250	2,238,366	689	
わかめ	静岡	440	674,269	1,532
	宮城	2,419	1,585,228	655
	東京	670	134,740	201
	神奈川	8	4,752	594
	新潟	2,813	1,792,495	637
	愛知	3,508	638,196	182
	三重	735	611,226	832
	兵庫	50	51,300	1,026
	島根	72	29,808	414
	山口	1,280	747,360	584
	熊本	47	43,853	937
	---- 合計 ----	12,041	6,313,227	524
のり	静岡	4,032	2,558,410	635
	千葉	44	19,440	442
	兵庫	192	15,897	83
---- 合計 ----	4,268	2,593,747	608	
ひじき	三重	117	176,030	1,499
	山口	3,561	1,196,481	336
	---- 合計 ----	3,678	1,372,511	373



# 生鮮

品名	産地	数量(kg)	金額(税込)	平均単価
もずく	千葉	3,503	196,344	56
	東京	1	23,328	19,440
	新潟	29	35,568	1,215
	石川	113	62,910	557
	愛知	3,728	467,581	125
	三重	81	52,676	649
	広島	145	239,263	1,648
	山口	1,238	733,104	592
	沖縄	176	71,280	405
----- 合計 -----		9,015	1,882,054	209
その他海藻	徳島	15	8,100	540
	福岡	70	92,318	1,311
	熊本	200	79,704	399
----- 合計 -----		285	180,122	631
いくら	青森	29	69,930	2,403
	----- 合計 -----		29	69,930
白子	北海道	552	806,112	1,460
	青森	5	1,080	216
	宮城	950	1,838,592	1,935
	千葉	99	162,108	1,637
	東京	456	462,672	1,015
	愛媛	17	216,000	12,706
----- 合計 -----		2,079	3,486,564	1,677
生鮮	合計	717,608	606,829,932	846

## 冷凍

品名	産地	数量(kg)	金額(税込)	平均単価
ほんまぐろ	静岡	276	428,681	1,555
	千葉	10	56,430	5,940
	東京	30	80,568	2,686
	神奈川	42	72,382	1,709
	愛知	11	40,068	3,780
---- 合計 ----		368	678,129	1,842
きわだ	静岡	6,067	8,863,480	1,461
	---- 合計 ----	6,067	8,863,480	1,461
めばち	静岡	89,126	99,326,545	1,114
	千葉	30	11,340	378
	東京	112	266,868	2,383
	神奈川	477	511,642	1,072
	---- 合計 ----	89,745	100,116,395	1,116
びんなが	静岡	4,011	5,224,897	1,303
	神奈川	109	200,124	1,836
	---- 合計 ----	4,120	5,425,021	1,317
いんどまぐろ	静岡	9,858	15,030,293	1,525
	東京	334	674,179	2,022
	神奈川	1,752	2,333,128	1,331
	---- 合計 ----	11,944	18,037,600	1,510
その他まぐろ	静岡	3,780	4,920,797	1,302
	群馬	37	83,970	2,269
	東京	289	737,599	2,550
	神奈川	32	63,774	1,993
	愛知	2,932	7,433,580	2,535
	---- 合計 ----	7,070	13,239,720	1,873
かじき	静岡	1,503	1,535,844	1,022
	---- 合計 ----	1,503	1,535,844	1,022
かつお	静岡	11,287	12,554,618	1,112
	愛知	144	181,774	1,262
	---- 合計 ----	11,431	12,736,392	1,114
しろさけ	静岡	215	200,798	935

## 冷凍

品名	産地	数量(kg)	金額(税込)	平均単価
しろさけ	北海道	1,090	1,118,340	1,026
	東京	1,200	1,425,600	1,188
	愛知	2,050	2,284,740	1,115
	---- 合計 ----	4,555	5,029,478	1,104
ぎんざけ	静岡	10,077	11,704,349	1,161
	宮城	10	14,580	1,458
	東京	7,232	7,150,985	989
	---- 合計 ----	17,319	18,869,914	1,090
べにざけ	東京	325	403,650	1,242
	---- 合計 ----	325	403,650	1,242
ますのすけ	東京	10	10,584	1,058
	---- 合計 ----	10	10,584	1,058
その他さけ	静岡	219	221,614	1,012
	東京	100	186,300	1,863
	愛知	125	176,773	1,416
	---- 合計 ----	444	584,687	1,317
ます	東京	7,790	10,293,616	1,321
	石川	50	32,400	648
	愛知	410	597,780	1,458
	三重	10	13,770	1,377
	京都	375	283,394	756
	---- 合計 ----	8,635	11,220,960	1,299
その他ます	東京	2,385	4,146,876	1,739
	---- 合計 ----	2,385	4,146,876	1,739
まいわし	静岡	93	35,191	378
	北海道	130	14,040	108
	東京	1,103	608,472	552
	大阪	12	2,073	173
	---- 合計 ----	1,338	659,776	493
その他いわし	千葉	24	20,736	864
	東京	36	31,104	864
	---- 合計 ----	60	51,840	864

## 冷凍

品名	産地	数量(kg)	金額(税込)	平均単価
しらす	静岡	12	53,136	4,428
----- 合計 -----	----	12	53,136	4,428
にしん	北海道	12	14,256	1,188
----- 合計 -----	----	12	14,256	1,188
あじ	静岡	28	51,644	1,831
	千葉	300	42,120	140
	東京	1,628	654,264	402
	愛知	1,838	1,263,146	687
	大阪	256	182,476	713
	鳥取	855	104,652	122
	山口	7	12,441	1,728
	愛媛	1,176	263,088	224
----- 合計 -----	----	6,089	2,573,831	423
さば	静岡	901	999,909	1,110
	青森	24	38,394	1,593
	岩手	165	80,190	486
	宮城	610	445,392	730
	千葉	490	278,532	568
	東京	18,879	1,766,900	94
	神奈川	160	142,560	891
	石川	730	607,068	832
	愛知	6,550	3,661,632	559
	三重	1,320	906,228	687
	鳥取	816	831,240	1,018
----- 合計 -----	----	30,645	9,758,045	318
ぶり	静岡	8	13,608	1,620
	北海道	450	315,900	702
	東京	718	444,074	619
	島根	1,897	1,075,847	567
	愛媛	1,504	880,044	585
	高知	797	513,103	644
	長崎	530	372,060	702
----- 合計 -----	----	5,903	3,614,636	612
ひらまさ	東京	30	53,460	1,782
----- 合計 -----	----	30	53,460	1,782
その他かいい	静岡	537	373,308	695
	北海道	770	86,292	112

## 冷凍

品名	産地	数量(kg)	金額(税込)	平均単価
その他かれい	宮 城	1,117	2,099,807	1,880
	栃 木	170	75,600	445
	東 京	1,342	1,780,488	1,327
	神奈川	36	44,064	1,224
	愛 知	2,110	1,111,436	527
	三 重	180	174,960	972
	---- 合 計 ----		6,262	5,745,955
たら	静 岡	1	1,512	1,890
	愛 知	540	549,180	1,017
	---- 合 計 ----	541	550,692	1,018
すけそうたら	愛 知	60	27,972	466
	---- 合 計 ----	60	27,972	466
メルルーサ	静 岡	12	22,926	1,976
	東 京	564	528,228	937
	---- 合 計 ----	576	551,154	958
その他たら	東 京	2,352	1,763,760	750
	愛 知	1,156	830,237	718
	---- 合 計 ----	3,507	2,593,997	740
ぎんだら	静 岡	11	25,272	2,407
	福 島	91	210,650	2,322
	東 京	150	238,140	1,588
	愛 知	1,491	2,714,532	1,820
	---- 合 計 ----	1,742	3,188,594	1,830
れんこだい	埼 玉	64	192,024	2,982
	長 崎	50	102,060	2,041
	---- 合 計 ----	114	294,084	2,571
その他たい	静 岡	1,336	1,098,522	822
	東 京	571	448,383	785
	---- 合 計 ----	1,907	1,546,905	811
さわら	静 岡	70	96,763	1,374
	宮 城	187	254,336	1,359
	東 京	1,846	1,716,444	930
	神奈川	2,714	2,498,831	921
	愛 知	315	302,940	962

## 冷凍

品名	産地	数量(kg)	金額(税込)	平均単価	
----	合計	----	5,133	4,869,314	949
めぬけ	静岡	160	213,589	1,331	
	東京	873	445,975	511	
	石川	903	561,098	621	
	愛知	3,660	2,880,764	787	
	三重	820	451,656	551	
	山口	7	12,441	1,728	
----	合計	----	6,424	4,565,523	711
めばる	東京	10	10,584	1,058	
----	合計	----	10	10,584	1,058
いぼたい	静岡	22	33,564	1,512	
	宮城	190	235,254	1,238	
	千葉	60	51,840	864	
	東京	1,611	1,318,159	818	
----	合計	----	1,883	1,638,817	870
あなご	静岡	106	414,844	3,928	
	東京	1,049	3,056,184	2,913	
	福岡	20	77,760	3,888	
----	合計	----	1,175	3,548,788	3,021
ほっけ	静岡	6,434	4,179,319	650	
	北海道	4,845	1,883,525	389	
	東京	380	239,058	629	
	愛知	3,594	2,158,353	601	
----	合計	----	15,253	8,460,255	555
あんこう	北海道	945	132,678	140	
----	合計	----	945	132,678	140
きんめだい	静岡	90	116,640	1,296	
	宮城	150	315,900	2,106	
	東京	140	273,672	1,955	
----	合計	----	380	706,212	1,858
いとよりだい	東京	11	12,960	1,178	
----	合計	----	11	12,960	1,178

## 冷凍

品名	産地	数量(kg)	金額(税込)	平均単価
さより	愛知	14	46,656	3,240
-----	合計	14	46,656	3,240
むつ	東京	192	41,472	216
	愛知	10	29,160	2,916
-----	合計	202	70,632	350
さんま	静岡	76	48,726	643
	北海道	1,632	389,884	239
	東京	12	19,872	1,656
-----	合計	1,720	458,482	267
にぎす	愛知	45	16,038	356
-----	合計	45	16,038	356
しいら	長崎	290	281,880	972
-----	合計	290	281,880	972
たちうお	東京	530	517,903	977
-----	合計	530	517,903	977
その他魚類	静岡	1,823	2,582,748	1,417
	宮城	50	45,900	918
	茨城	320	173,880	543
	東京	3,426	3,810,966	1,112
	神奈川	19	16,463	852
	長野	10	35,640	3,564
	愛知	1,884	2,674,274	1,419
	三重	40	23,328	583
	和歌山	63	70,848	1,125
	鳥取	385	401,004	1,042
	福岡	131	314,081	2,398
-----	合計	8,151	10,149,132	1,245
雑魚	東京	130	95,796	737
	愛知	20	19,872	994
-----	合計	150	115,668	771
うなぎ	静岡	920	6,135,966	6,671
	東京	533	1,923,804	3,609

## 冷凍

品名	産地	数量(kg)	金額(税込)	平均単価	
うなぎ	神奈川	617	1,880,928	3,049	
	石川	20	47,520	2,376	
	三重	280	855,360	3,055	
	大阪	30	112,860	3,762	
----	合計	----	2,400	10,956,438	4,566
わかさぎ	福島	570	277,020	486	
	千葉	70	36,288	518	
	東京	165	80,622	489	
----	合計	----	805	393,930	489
ブラックタイガー	静岡	324	474,984	1,466	
	千葉	2,950	2,858,004	969	
	東京	1,306	1,814,334	1,389	
	岐阜	2,161	2,462,292	1,140	
	愛知	2,936	5,001,685	1,703	
	三重	441	668,304	1,515	
----	合計	----	10,118	13,279,603	1,312
その他くるまえばい	静岡	24	46,008	1,917	
	東京	48	129,600	2,700	
----	合計	----	72	175,608	2,439
あまえばい	宮城	65	153,960	2,376	
	東京	2,927	4,077,810	1,393	
	愛知	837	1,007,856	1,204	
	三重	140	1,711,908	12,219	
----	合計	----	3,968	6,951,534	1,752
こえばい	栃木	50	124,200	2,484	
	大阪	40	11,232	281	
----	合計	----	90	135,432	1,505
いせえばい	静岡	21	93,528	4,536	
	愛知	92	416,020	4,529	
----	合計	----	112	509,548	4,530
その他えび	静岡	2,263	3,717,718	1,643	
	千葉	262	1,032,372	3,940	
	東京	9,630	13,083,027	1,359	
	岐阜	2,412	6,971,973	2,890	
	愛知	5,581	8,319,518	1,491	
	三重	252	284,838	1,129	



## 冷凍

品名	産地	数量(kg)	金額(税込)	平均単価
その他えび	大 阪	48	216,863	4,518
	兵 庫	9	25,920	2,880
	福 岡	18	57,024	3,168
	---- 合 計 ----	20,476	33,709,253	1,646
たらばがに	茨 城	10	54,000	5,400
	東 京	60	268,056	4,498
	愛 知	14	48,384	3,456
	---- 合 計 ----	84	370,440	4,431
ずわいがに	静 岡	24	93,312	3,888
	北 海 道	52	319,248	6,139
	宮 城	300	1,255,176	4,184
	東 京	2,073	5,892,701	2,843
	愛 知	120	605,124	5,051
	大 阪	80	232,848	2,911
	鳥 取	910	2,461,860	2,707
	島 根	179	604,584	3,374
	福 岡	20	71,280	3,564
	---- 合 計 ----	3,758	11,536,133	3,070
けがに	東 京	40	207,360	5,184
	---- 合 計 ----	40	207,360	5,184
わたりがに	東 京	1,582	1,138,564	720
	愛 知	42	35,856	854
	大 阪	658	543,707	826
---- 合 計 ----	2,282	1,718,127	753	
こういか	東 京	1,519	4,137,912	2,724
	三 重	40	60,480	1,512
	---- 合 計 ----	1,559	4,198,392	2,693
あおりいか	東 京	22	46,224	2,101
	---- 合 計 ----	22	46,224	2,101
やりいか	静 岡	1,124	824,268	733
	三 重	314	280,584	894
	大 阪	50	59,400	1,188
	福 岡	63	121,500	1,929
	---- 合 計 ----	1,551	1,285,752	829

## 冷凍

品名	産地	数量(kg)	金額(税込)	平均単価
するめいか	静岡	2,097	999,378	477
	北海道	900	388,800	432
	青森	14	25,704	1,836
	茨城	18	21,384	1,188
	千葉	50	28,296	566
	東京	3,308	2,939,275	889
	大阪	452	382,644	847
	長崎	96	129,600	1,350
---- 合計 ----		6,935	4,915,081	709
あかいか	千葉	1,440	932,904	648
---- 合計 ----		1,440	932,904	648
その他いか	青森	448	407,268	910
	千葉	5,880	5,664,399	963
	東京	1,414	1,125,630	796
	神奈川	70	151,200	2,160
	新潟	220	417,980	1,903
	石川	1,662	1,374,300	827
	愛知	359	508,440	1,415
	三重	30	17,820	594
	徳島	30	60,480	2,016
	沖縄	604	1,316,497	2,179
---- 合計 ----		10,716	11,044,014	1,031
まだこ	静岡	1,499	3,134,396	2,090
	茨城	559	1,095,336	1,959
	東京	20	12,960	648
---- 合計 ----		2,078	4,242,692	2,041
くじら	東京	5	28,512	6,336
---- 合計 ----		5	28,512	6,336
ばい	東京	134	520,668	3,886
---- 合計 ----		134	520,668	3,886
その他いがい	東京	100	70,200	702
	愛知	10	8,640	864
---- 合計 ----		110	78,840	717
ほたてがい	静岡	80	105,300	1,316
	青森	24	38,880	1,620
	東京	2,075	3,400,638	1,639

## 冷凍

品名	産地	数量(kg)	金額(税込)	平均単価
ほたてがい	愛知	3,346	6,060,685	1,812
----- 合計 -----		5,524	9,605,503	1,739
かき	東京	410	454,140	1,108
	愛知	672	687,636	1,023
	広島	420	508,680	1,211
----- 合計 -----		1,502	1,650,456	1,099
ばかがい	東京	90	248,400	2,760
----- 合計 -----		90	248,400	2,760
あさり	東京	1,500	929,988	620
	岐阜	53	47,950	908
	愛知	970	570,240	588
----- 合計 -----		2,523	1,548,178	614
その他二枚貝	東京	100	33,264	333
----- 合計 -----		100	33,264	333
もずく	愛知	216	97,200	450
----- 合計 -----		216	97,200	450
その他食品	静岡	198	194,095	980
	愛知	65	62,532	962
----- 合計 -----		263	256,627	976
冷凍	合計	346,007	388,454,698	1,123

## 塩蔵加工

品名	産地	数量(kg)	金額(税込)	平均単価
なまこ	愛知	8	30,240	3,780
----- 合計 -----	-----	8	30,240	3,780
かずのこ	北海道	74	601,776	8,176
	青森	2	33,696	14,040
	神奈川	6	21,384	3,564
	新潟	62	100,116	1,620
	愛知	1	1,101	1,835
----- 合計 -----	-----	144	758,073	5,250
すじこ	青森	26	533,520	20,520
	東京	421	1,904,580	4,526
----- 合計 -----	-----	447	2,438,100	5,457
いくら	北海道	416	3,372,840	8,108
	青森	16	365,040	22,815
	岩手	12	109,486	9,504
	東京	465	6,168,009	13,265
	愛知	220	1,167,954	5,314
	大阪	114	201,060	1,770
	福岡	843	915,104	1,086
----- 合計 -----	-----	2,084	12,299,493	5,901
たらこ	静岡	18	43,740	2,430
	北海道	323	480,295	1,487
	宮城	8	3,326	432
	群馬	12	37,800	3,150
	東京	593	1,068,487	1,801
	福井	432	671,004	1,552
	愛知	6	3,240	540
	大阪	24	27,216	1,134
	山口	20	49,680	2,484
	福岡	240	633,184	2,634
----- 合計 -----	-----	1,677	3,017,972	1,800
その他魚卵	東京	43	174,400	4,090
	神奈川	208	399,186	1,922
	兵庫	6	9,072	1,575
----- 合計 -----	-----	256	582,658	2,275
白子	静岡	18	28,944	1,608
	北海道	163	343,170	2,112
	宮城	261	1,544,508	5,914

## 塩蔵加工

品名	産地	数量(kg)	金額(税込)	平均単価
白子	東 京	3	4,536	1,512
	愛 知	18	23,328	1,296
	山 口	1	7,560	15,120
	---- 合 計 ----	463	1,952,046	4,215
塩さけ	静 岡	160	34,127	213
	北海道	730	675,172	925
	宮 城	4,976	5,614,350	1,128
	千 葉	1,344	1,579,303	1,175
	東 京	5,529	5,426,265	982
	愛 知	19,288	20,853,712	1,081
	三 重	5,576	6,153,746	1,104
---- 合 計 ----	37,602	40,336,675	1,073	
塩ます	静 岡	128	145,152	1,134
	東 京	0	5,400	27,000
	福 岡	1,048	1,028,375	981
---- 合 計 ----	1,176	1,178,927	1,002	
塩さば	静 岡	9	54,756	6,017
	北海道	5,535	2,837,805	513
	青 森	3	7,290	2,916
	茨 城	52	35,575	682
	千 葉	892	6,146,420	6,888
	東 京	28	110,548	3,893
	岐 阜	2,810	1,822,500	649
	愛 知	491	513,216	1,045
	大 阪	0	8,518	21,295
	鳥 取	419	427,400	1,021
	山 口	259	575,157	2,219
	福 岡	72	1,081,944	15,027
---- 合 計 ----	10,571	13,621,129	1,289	
塩さんま	北海道	6,438	3,082,806	479
---- 合 計 ----	6,438	3,082,806	479	
塩辛	静 岡	804	1,070,137	1,331
	北海道	866	694,242	802
	青 森	6	7,560	1,260
	宮 城	3,301	3,894,199	1,180
	神奈川	1,622	412,656	254
	新 潟	18	24,624	1,368
	大 阪	140	39,312	281
	兵 庫	1	15,552	21,600
	---- 合 計 ----	6,758	6,158,282	911

## 塩蔵加工

品名	産地	数量(kg)	金額(税込)	平均単価
開干	静岡	31,952	20,610,297	645
	宮城	136	215,435	1,584
	福島	5,995	6,336,374	1,057
	茨城	3,192	3,471,602	1,088
	千葉	1,375	1,306,292	950
	東京	349	301,047	863
	神奈川	496	520,128	1,049
	愛知	4,165	2,480,974	596
	兵庫	24	24,624	1,026
	島根	42	59,787	1,437
	山口	672	852,757	1,269
	福岡	19	21,772	1,134
	佐賀	480	285,120	594
	大分	8	8,208	1,026
	---- 合計 ----		48,904	36,494,417
燻製	東京	6	3,240	540
	大阪	56	165,628	2,958
	福岡	150	409,860	2,732
---- 合計 ----		212	578,728	2,730
塩干	静岡	499	5,186,732	10,388
	北海道	569	1,755,904	3,087
	青森	1,252	1,677,017	1,340
	岩手	1,064	1,033,424	971
	宮城	2,369	2,446,278	1,033
	山形	25	25,434	1,034
	福島	366	1,481,490	4,050
	茨城	394	507,121	1,286
	埼玉	8	8,424	1,053
	千葉	62	785,782	12,593
	東京	3,632	2,327,846	641
	富山	24	40,176	1,674
	石川	83	126,903	1,533
	山梨	3	20,216	6,318
	長野	120	62,532	521
	愛知	716	900,427	1,258
	三重	194	409,482	2,111
	滋賀	72	120,744	1,677
	大阪	812	1,038,744	1,279
	兵庫	672	1,002,115	1,491
	鳥取	48	20,736	432
	広島	240	80,352	335
	山口	328	369,485	1,128
	徳島	10	9,849	1,026
	香川	30	56,700	1,890
	愛媛	167	900,072	5,383
	福岡	62	75,036	1,203
	鹿児島	53	68,737	1,307

## 塩蔵加工

品名	産地	数量(kg)	金額(税込)	平均単価
---	合計	---	---	---
		13,874	22,537,758	1,624
素干	静岡	557	2,011,937	3,615
	北海道	400	450,684	1,127
	宮城	3	17,604	5,868
	茨城	2,804	1,995,256	712
	千葉	5	7,560	1,512
	東京	2,938	2,264,085	771
	愛知	196	142,646	728
	大阪	645	451,828	701
	山口	1,763	818,254	464
	福岡	36	16,524	459
---	合計	---	---	---
		9,346	8,176,378	875
丸干	北海道	368	148,208	403
	青森	2	29,268	12,195
	岩手	153	142,685	934
	千葉	7,220	3,676,399	509
	東京	243	147,506	607
	愛知	375	302,666	807
	大分	585	423,524	724
	鹿児島	36	18,468	513
	---	合計	---	---
		8,982	4,888,724	544
煮干	静岡	3,198	7,234,832	2,262
	青森	1,001	2,471,816	2,470
	千葉	4,575	7,907,094	1,728
	東京	825	1,665,100	2,018
	愛知	848	765,687	903
	三重	1,230	2,727,864	2,218
	大阪	5	13,608	3,024
	兵庫	121	279,396	2,309
	愛媛	10	42,768	4,455
	福岡	463	740,994	1,601
	---	合計	---	---
		12,274	23,849,159	1,943
揚物	静岡	9,523	6,594,867	692
	岩手	59	107,139	1,804
	宮城	10,624	9,193,428	865
	福島	14	12,150	868
	東京	3,322	13,824,040	4,161
	神奈川	222	199,219	897
	新潟	1,502	1,706,574	1,136
	石川	2,109	1,484,586	704
	岐阜	74	49,224	662
	愛知	22,778	38,558,787	1,693
	三重	71	26,689	377

## 塩蔵加工

品名	産地	数量(kg)	金額(税込)	平均単価
揚物	京 都	295	154,665	525
	兵 庫	190	121,881	641
	島 根	3	7,452	2,484
	岡 山	40	46,288	1,169
	山 口	101	129,058	1,275
	長 崎	1,284	1,057,536	823
	---- 合 計 ----		52,212	73,273,583
はんぺん	静 岡	12,149	8,550,697	704
	新 潟	444	338,886	764
	愛 知	599	513,946	858
---- 合 計 ----		13,192	9,403,529	713
練製品	静 岡	17,594	16,719,315	950
	北海道	122	146,185	1,200
	青 森	852	124,606	146
	宮 城	1,520	1,730,754	1,139
	東 京	3,832	2,626,211	685
	神奈川	479	440,892	920
	新 潟	5,778	4,082,282	706
	石 川	1,988	1,111,783	559
	愛 知	24,124	16,908,063	701
	三 重	663	342,684	517
	大 阪	149	561,384	3,763
	兵 庫	794	339,494	427
	広 島	100	134,568	1,346
	山 口	260	245,160	943
---- 合 計 ----		58,256	45,513,381	781
湯煮品	静 岡	3,490	6,742,952	1,932
	北海道	6	5,184	864
	青 森	72	47,952	666
	宮 城	221	467,970	2,118
	茨 城	2,118	1,092,204	516
	埼 玉	1	14,515	12,096
	愛 知	66	145,411	2,203
	三 重	705	1,673,460	2,374
	大 阪	36	38,880	1,080
	兵 庫	241	261,094	1,084
	---- 合 計 ----		6,956	10,489,622
粕漬け	静 岡	425	665,138	1,564
	北海道	71	65,448	924
	東 京	365	361,411	991
---- 合 計 ----		861	1,091,997	1,269



## 塩蔵加工

品名	産地	数量(kg)	金額(税込)	平均単価
糍漬け	静岡	13,288	15,331,003	1,154
	宮城	68	89,354	1,306
	――― 合計 ―――	13,357	15,420,357	1,154
味付品	静岡	7	52,488	7,290
	北海道	1	12	10
	青森	1,116	1,361,250	1,220
	宮城	3,671	2,367,357	645
	茨城	7	22,809	3,394
	東京	12	11,275	940
	三重	341	526,176	1,543
	山口	76	200,999	2,638
	福岡	39	116,348	2,992
	熊本	72	124,162	1,731
――― 合計 ―――	5,342	4,782,876	895	
調味漬品	静岡	13,654	7,140,751	523
	北海道	10	15,120	1,454
	青森	424	307,367	724
	宮城	72	93,743	1,307
	東京	40	95,040	2,376
	新潟	347	587,401	1,694
	大阪	200	272,160	1,361
	兵庫	16	25,920	1,620
――― 合計 ―――	14,763	8,537,502	578	
鰻加工品	静岡	2,762	25,663,176	9,291
	福島	70	301,536	4,308
	東京	285	867,888	3,045
	大阪	926	3,180,276	3,434
――― 合計 ―――	4,043	30,012,876	7,423	
乾節	静岡	4	46,828	11,506
	宮城	61	161,735	2,643
	愛知	39	52,097	1,329
――― 合計 ―――	104	260,660	2,495	
みりん干し	静岡	144	177,599	1,237
	宮城	298	99,846	335
	千葉	555	511,251	921
	石川	20	47,088	2,354
	島根	15	10,368	691
	山口	384	847,542	2,209
	佐賀	8	10,584	1,323
――― 合計 ―――	1,423	1,704,278	1,197	

## 塩蔵加工

品名	産地	数量(kg)	金額(税込)	平均単価
サラダ'	静岡	389	697,949	1,794
	茨城	85	119,340	1,404
	千葉	5	2,754	612
	神奈川	42	52,744	1,256
	新潟	10	17,292	1,695
	石川	15	34,344	2,290
	岐阜	0	799	1,998
	愛知	30	56,696	1,890
―― 合計	――	576	981,918	1,704
珍味	静岡	637	1,135,847	1,784
	北海道	339	324,125	956
	宮城	1,538	1,367,078	889
	福島	2	10,800	5,400
	茨城	751	1,661,310	2,212
	埼玉	1,238	454,733	367
	千葉	142	248,292	1,749
	東京	807	1,698,057	2,105
	神奈川	67	96,876	1,450
	新潟	1,546	1,332,877	862
	石川	32	21,816	682
	福井	1	19,440	21,600
	愛知	4,312	2,125,955	493
	三重	36	169,062	4,760
	大阪	805	1,334,530	1,658
	兵庫	252	354,063	1,407
	島根	6	7,776	1,296
	岡山	36	52,488	1,458
	広島	2,746	1,055,411	384
山口	89	56,762	639	
愛媛	10	57,456	5,633	
―― 合計	――	15,391	13,584,754	883
調味加工品	静岡	1,269	1,679,127	1,323
	北海道	202	340,632	1,686
	青森	9	6,318	679
	宮城	171	299,208	1,746
	茨城	40	116,640	2,916
	千葉	45	46,656	1,037
	東京	3,455	3,345,318	968
	神奈川	556	671,748	1,208
	新潟	2,367	1,367,921	578
	岐阜	1	2,331	1,943
	愛知	5,060	4,037,807	798
	三重	1,742	2,289,195	1,314
	滋賀	150	27,540	184
	大阪	463	1,242,197	2,684
	兵庫	305	592,942	1,942
広島	304	383,579	1,262	

## 塩蔵加工

品名	産地	数量(kg)	金額(税込)	平均単価
調味加工品	愛媛	33	132,967	4,054
	福岡	770	1,038,970	1,349
	熊本	201	293,990	1,465
	大分	495	157,950	319
	---- 合計 ----	17,639	18,073,036	1,025
その他加工品	静岡	2,252	1,285,674	571
	北海道	10	6,220	648
	青森	0	6,804	34,020
	宮城	53,691	3,868,015	72
	福島	600	291,600	486
	茨城	12	21,816	1,818
	栃木	76	136,296	1,793
	東京	7,147	7,368,948	1,031
	神奈川	55	294,094	5,347
	新潟	47	56,088	1,186
	石川	384	447,822	1,165
	愛知	27	28,512	1,056
	三重	456	797,342	1,749
	大阪	46	145,146	3,146
	兵庫	70	70,848	1,006
	島根	125	127,526	1,022
	広島	29	36,547	1,269
	山口	22	28,512	1,296
	愛媛	6	48,600	8,100
	---- 合計 ----	65,056	15,066,410	232
魚卵加工品	静岡	12	29,160	2,430
	北海道	789	1,333,857	1,691
	群馬	12	37,800	3,150
	東京	1,165	2,185,336	1,875
	福井	292	443,890	1,522
	愛知	277	638,794	2,304
	大阪	1,148	1,349,514	1,176
	山口	22	67,608	3,073
	福岡	2,158	4,211,781	1,952
	---- 合計 ----	5,875	10,297,740	1,753
鳥卵加工	静岡	5,514	3,542,402	642
	宮城	2	11,232	4,680
	埼玉	1,053	1,469,675	1,396
	千葉	36	97,826	2,702
	東京	187	371,128	1,985
	神奈川	95	276,480	2,910
	新潟	652	1,145,498	1,757
	石川	74	87,522	1,183
	愛知	382	359,783	942
---- 合計 ----	7,995	7,361,546	921	

## 塩蔵加工

品名	産地	数量(kg)	金額(税込)	平均単価
フライ	静岡県	146	114,519	784
	東京都	430	466,938	1,085
	愛知県	20	16,416	821
	大阪府	31	23,197	749
	福岡県	84	108,864	1,296
―― 合計 ――		711	729,934	1,026
キョウサ*	静岡県	13,130	10,622,598	809
	千葉県	13	21,123	1,600
	東京都	484	736,736	1,522
	神奈川県	67	22,855	340
	新潟県	67	51,834	771
	福井県	3,658	622,953	170
	岐阜県	2	2,488	1,037
	愛知県	12	9,720	810
	三重県	494	60,384	122
	大阪府	58	36,705	637
―― 合計 ――		17,986	12,187,396	678
惣菜	静岡県	4,659	4,241,828	910
	北海道	414	345,831	835
	青森県	348	25,660	74
	宮城県	88	127,656	1,459
	山形県	94	91,908	978
	福島県	48	46,656	972
	茨城県	1,552	822,884	530
	群馬県	2,124	57,348	27
	埼玉県	108	99,282	921
	千葉県	434	289,391	666
	東京都	978	813,175	832
	神奈川県	1,187	436,023	367
	新潟県	837	902,463	1,078
	石川県	6	2,364	394
	福井県	1,936	1,440,372	744
	岐阜県	1,987	1,707,360	859
	愛知県	1,086	940,258	866
	三重県	409	102,804	251
	滋賀県	40	22,680	567
	京都府	1,014	486,821	480
	大阪府	2,367	1,080,381	456
	兵庫県	541	295,065	545
	和歌山県	488	438,683	899
	鳥取県	522	465,867	892
島根県	771	521,025	676	
岡山県	7	9,622	1,458	
広島県	45	41,126	918	
香川県	24	16,848	702	
愛媛県	28	96,012	3,429	
高知県	16	16,416	1,026	

## 塩蔵加工

品名	産地	数量(kg)	金額(税込)	平均単価
惣菜	福岡	296	272,178	919
	佐賀	130	51,948	400
	長崎	74	72,176	970
	熊本	1,040	488,052	469
	---- 合計 ----	25,699	16,868,163	656
デザート	静岡	247	246,987	998
	茨城	186	70,243	378
	埼玉	72	62,208	864
	千葉	267	116,802	437
	東京	18	8,387	477
	新潟	3	6,307	1,971
	岐阜	31	31,998	1,046
	愛知	1,159	630,995	545
	三重	1,142	544,957	477
	大阪	356	246,413	693
	---- 合計 ----	3,480	1,965,297	565
その他食品	静岡	9,504	6,751,918	710
	北海道	671	1,528,826	2,278
	青森	506	321,405	636
	宮城	5,218	5,355,741	1,026
	茨城	28	69,984	2,499
	栃木	10	26,460	2,646
	群馬	186	79,079	425
	埼玉	46	63,795	1,381
	千葉	44	99,183	2,234
	東京	5,005	5,632,068	1,125
	神奈川	55	165,564	3,010
	新潟	910	794,181	873
	福井	10,696	6,122,378	572
	長野	58	131,220	2,262
	岐阜	1,421	1,391,688	979
	愛知	10,132	3,532,721	349
	三重	226	374,046	1,654
	大阪	2,784	1,921,971	690
	兵庫	10	17,280	1,728
	和歌山	919	307,279	334
	鳥取	644	560,187	870
	島根	2,415	2,127,773	881
	広島	27	31,588	1,170
	山口	193	195,402	1,013
香川	1,226	849,221	693	
福岡	975	1,035,896	1,063	
長崎	258	416,826	1,616	
---- 合計 ----	54,167	39,903,680	737	

## 塩蔵加工

品名	産地	数量(kg)	金額(税込)	平均単価
塩蔵加工	合計	546,298	519,492,100	951
総合計		1,609,912	1,514,776,730	941