

市場月報

平成
31

2

○ 青果部

- 1 種別取扱高 本月の概要
- 2 種別日別取扱高
- 3 委託・買付別種別取扱高
- 4 県内・県外別種別取扱高
- 5 都道府県別種別取扱高
- 6 品目別取扱数量順位表
- 7 品目別取扱金額順位表
- 8～ 品目産地別取扱高

浜松市中央卸売市場

1 種別取扱高

数量=kg
金額=円(税込)

種別	本月取扱高					一日平均取扱高	
	数量		金額		平均単価	数量	金額
野菜	5,398,725	70.9 %	1,100,244,556	54.9 %	204	269,936	55,012,227
果実	2,016,720	26.4 %	864,078,804	43.1 %	428	100,836	43,203,940
その他	197,429	2.7 %	38,015,991	2 %	193	9,871	1,900,800
合計	7,612,875	100 %	2,002,339,351	100 %	263	380,644	100,116,967

種別	前月取扱高及び対比			
	数量		金額	
野菜	5,315,355	101.6 %	1,114,768,228	98.7 %
果実	2,325,631	86.7 %	839,611,141	102.9 %
その他	215,245	91.7 %	55,240,556	68.8 %
合計	7,856,231	96.9 %	2,009,619,925	99.6 %

種別	前年同期取扱高及び対比			
	数量		金額	
野菜	5,383,355	100.3 %	1,473,266,841	74.7 %
果実	1,947,230	103.6 %	849,303,857	101.7 %
その他	183,640	107.5 %	39,166,465	97.1 %
合計	7,514,225	101.3 %	2,361,737,163	84.8 %

本月の概要

- 1 開市日数 20 日
- 2 最高入荷日 2月12日 520,496 kg 4 最高売上日 2月12日 140,693,204 円
- 3 最低入荷日 2月13日 226,977 kg 5 最低売上日 2月13日 59,695,029 円

編集方法

この市場月報は、浜松市中央卸売市場において、当該月中に取引された生鮮食料品(青果部・水産物部)に関し、卸売業者が浜松市中央卸売市場業務条例等の定めるところにより提出した各種報告書に基づいて作成しました。

- 単位 kg・円(税込)にて表示してあります。
- 平均単価 有効桁において、単純平均値を用いています。
- 産地 原則として、原産地を採用していますが、一部当該出荷者の属する都道府県別(属人主義)による産地表示となっている場合があります。
- 端数処理 単位未満の数値を処理してあるため、合計と一致しない場合があります。
- お問い合わせ 浜松市中央卸売市場 053-427-7406

2 種別日別取扱高

数量=kg
金額=円(税込)

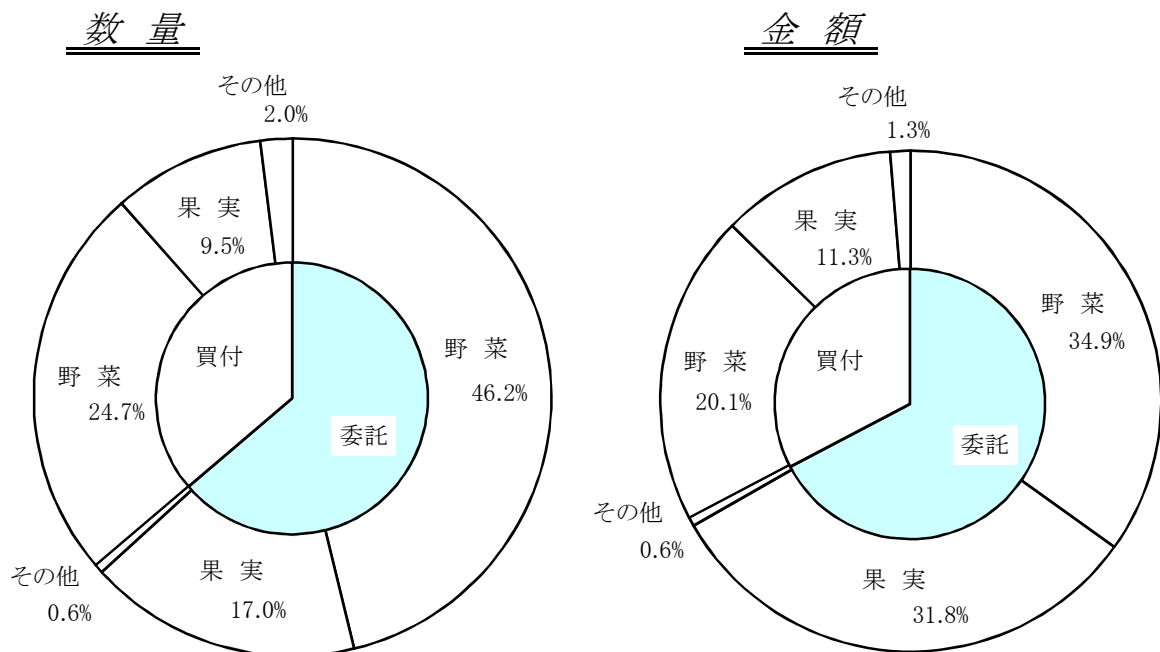
		野 菜		果 実		そ の 他	
日	曜日	数 量	金 額	数 量	金 額	数 量	金 額
2月1日	金	252,236	55,218,051	96,285	37,595,849	7,651	1,831,349
2月2日	土	230,310	53,513,134	87,125	34,802,816	8,175	1,841,035
2月3日	日						
2月4日	月	302,591	62,789,217	141,096	52,357,321	13,761	2,079,087
2月5日	火	298,687	59,538,271	103,201	38,945,386	8,721	1,505,261
2月6日	水						
2月7日	木	321,723	65,291,816	146,114	60,365,283	12,922	5,082,282
2月8日	金	237,640	51,935,455	109,085	46,341,580	7,076	1,398,449
2月9日	土	321,591	66,460,158	110,247	43,191,307	8,388	1,917,641
2月10日	日						
2月11日	月						
2月12日	火	356,838	73,213,481	145,045	64,685,623	18,612	2,794,100
2月13日	水	174,078	35,906,905	46,855	22,793,230	6,044	994,894
2月14日	木	238,260	49,597,451	96,140	37,351,287	7,491	1,463,551
2月15日	金	240,953	50,408,846	91,917	39,854,148	7,719	1,558,620
2月16日	土	226,398	48,518,327	81,259	36,215,641	7,983	1,539,882
2月17日	日						
2月18日	月	294,668	55,306,501	100,149	44,855,939	12,983	2,080,105
2月19日	火	285,940	52,419,405	71,101	32,704,197	9,239	1,465,163
2月20日	水						
2月21日	木	252,399	56,420,178	123,509	57,037,083	13,802	2,054,896
2月22日	金	263,450	50,289,979	88,882	38,130,711	7,817	1,686,771
2月23日	土	299,692	56,272,429	116,904	47,699,068	3,893	1,003,027
2月24日	日						
2月25日	月	267,828	52,211,253	89,671	44,066,242	15,371	2,473,754
2月26日	火	260,479	52,533,957	65,516	33,665,002	8,011	1,325,171
2月27日	水						
2月28日	木	272,964	52,399,742	106,619	51,421,091	11,774	1,920,953

3 委託・買付別種別取扱高

数量=kg
金額=円(税込)

種別	項目	委託	%	買付	%	合計	%
野菜	数量	3,515,518	65.1	1,883,207	34.9	5,398,725	100
	金額	698,568,916	63.4	401,675,640	36.6	1,100,244,556	100
果実	数量	1,294,805	64.2	721,915	35.8	2,016,720	100
	金額	637,185,338	73.7	226,893,466	26.3	864,078,804	100
その他	数量	43,703	22.1	153,726	77.9	197,429	100
	金額	11,808,049	31.0	26,207,942	69.0	38,015,991	100
合計	数量	4,854,027	63.7	2,758,848	36.3	7,612,875	100
	金額	1,347,562,303	67.2	654,777,048	32.8	2,002,339,351	100

委託・買付取扱高比率グラフ



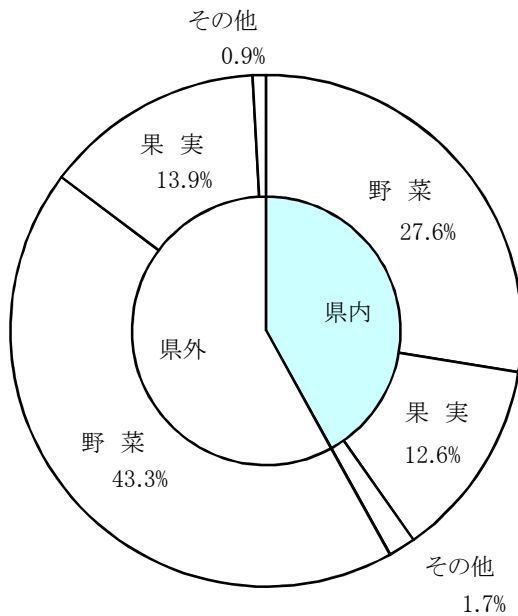
4 県内・県外別種別取扱高

数量=kg
金額=円(税込)

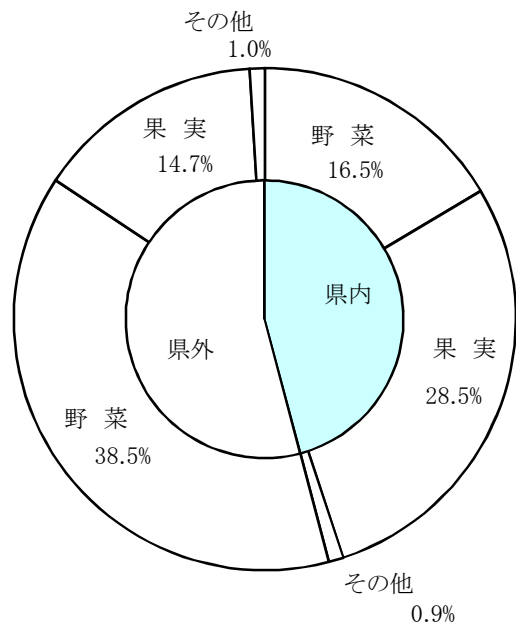
種別	項目	県内	%	県外	%	合計	%
野菜	数量	2,101,509	38.9	3,297,217	61.1	5,398,725	100
	金額	330,101,501	30.0	770,143,055	70.0	1,100,244,556	100
果実	数量	959,501	47.5	1,057,220	52.5	2,016,720	100
	金額	569,681,823	65.9	294,396,981	34.1	864,078,804	100
その他	数量	132,615	67.1	64,814	32.9	197,429	100
	金額	18,702,386	49.1	19,313,605	50.9	38,015,991	100
合計	数量	3,193,625	41.9	4,419,250	58.1	7,612,875	100
	金額	918,485,710	45.8	1,083,853,641	54.2	2,002,339,351	100

県内・県外取扱高比率グラフ

数量



金額



5 都道府県別種別取扱高

数量=kg
金額=円(税込)

県名	野 菜		果 実		そ の 他		合 計	
	数量	金額	数量	金額	数量	金額	数量	金額
浜松市内	1,396,870	219,338,694	560,800	332,087,105	3,927	2,964,207	1,961,597	554,390,006
静岡県(浜松市以外)	704,639	110,762,807	398,701	237,594,718	128,688	15,738,179	1,232,028	364,095,704
北海道	866,766	109,602,006			1,374	3,629,429	868,140	113,231,435
青 森	46,725	22,040,423	481,954	138,843,471	1,311	430,797	529,990	161,314,691
宮 城	1,002	389,988					1,002	389,988
秋 田	192	740,822					192	740,822
山 形	361	1,061,152					361	1,061,152
福 島	7	55,350			1,321	1,267,481	1,328	1,322,831
茨 城	339,442	88,811,799					339,442	88,811,799
栃 木	3,929	1,986,357	120	149,040			4,049	2,135,397
群 馬	71,232	26,427,926					71,232	26,427,926
埼 玉	7,025	2,653,290			144	57,408	7,169	2,710,698
千 葉	342,614	52,046,833			4	2,527	342,618	52,049,360
東 京	1,293	1,950,175	288	138,073	76	34,991	1,657	2,123,239
神奈川	599	322,920					599	322,920
新 潟	19,133	16,334,287			401	167,134	19,534	16,501,421
富 山	39	30,456			6	3,240	45	33,696
石 川					60	25,141	60	25,141
山 梨	0	972	29,490	14,562,868	198	294,084	29,688	14,857,924
長 野	177,131	64,486,149			238	368,874	177,369	64,855,023
岐 阜	625	400,102			31,613	4,572,442	32,238	4,972,544
愛 知	679,268	154,884,116	3,258	3,260,363	3,109	728,951	685,636	158,873,430
三 重	837	792,587	2,600	653,184			3,437	1,445,771
滋 賀	2,086	1,926,288					2,086	1,926,288
京 都	118	163,533					118	163,533
大 阪	1,260	815,292			2	14,688	1,262	829,980
兵 庫	38,011	3,168,060			101	89,640	38,112	3,257,700
和歌山	3	12,960	36,800	8,267,669	45	102,751	36,848	8,383,380
鳥 取	1	3,024					1	3,024
岡 山	361	448,814					361	448,814
広 島	4,602	2,609,172					4,602	2,609,172
山 口	80	17,280					80	17,280
徳 島	2,502	1,208,076					2,502	1,208,076
愛 媛	6,993	3,260,429	32,806	11,697,156	679	366,660	40,478	15,324,245
高 知	29,649	27,278,177	2,575	913,788			32,224	28,191,965
福 岡	9,996	5,487,563	17	31,449	1	105,903	10,014	5,624,915
佐 賀	920	1,697,328					920	1,697,328
長 崎					2,385	973,507	2,385	973,507
熊 本	86,279	27,465,318	18,661	7,000,506			104,940	34,465,824
大 分	13	22,896					13	22,896
宮 崎	119,740	57,168,994	1,332	1,054,155	754	680,626	121,827	58,903,775
鹿児島	260,969	38,812,605	4,380	1,294,326	396	334,908	265,745	40,441,839
沖 縄	10,699	6,320,078	225	174,528			10,924	6,494,606
豪 州			117	57,672			117	57,672
中 国	31,330	6,879,687	619	293,652	15,834	3,515,103	47,783	10,688,442
コスタリカ			1,980	457,920			1,980	457,920
エクアドル			5,971	1,135,879			5,971	1,135,879
イスラエル			4,165	861,516			4,165	861,516
韓 国	746	560,628					746	560,628
メキシコ	35,706	8,553,811	47,450	19,813,755	310	56,246	83,466	28,423,812
マレーシア	1	3,780					1	3,780
オランダ	62	86,886					62	86,886
N Z	40,805	7,548,893	1				40,806	7,548,893
比 国	1,410	831,123	322,680	62,436,812	3,410	618,706	327,500	63,886,641
北朝鮮	100	19,980					100	19,980
ロシア			5	3,564			5	3,564
タ イ	2,516	1,795,456	195	173,124	30	12,636	2,741	1,981,216
台 湾	12	28,512					12	28,512
米 国	359	249,804	46,841	15,123,813	206	214,549	47,407	15,588,166
その他	51,669	20,680,898	12,689	5,998,698	806	645,183	65,163	27,324,779
合計	5,398,725	1,100,244,556	2,016,720	864,078,804	197,429	38,015,991	7,612,875	2,002,339,351

6 品目別取扱数量順位表

数量=kg

野 菜				果 実			
順位	品 目	数 量	%	順位	品 目	数 量	%
1	だいこん	784,210	14.5	1	普通温州みかん	420,586	20.8
2	たまねぎ	700,609	12.9	2	ふじ	419,944	20.8
3	はくさい	551,403	10.2	3	バナナ	275,183	13.6
4	キャベツ	461,821	8.5	4	その他柑橘類	175,365	8.6
5	にんじん	415,995	7.7	5	紅ほっぺ	145,433	7.2
6	ぼれいしょ	275,007	5.0	6	ポンカン	79,010	3.9
7	レタス	177,339	3.2	7	キウイフルーツ	61,313	3.0
8	きゅうり	172,956	3.2	8	パインアップル	56,020	2.7
9	トマト	147,369	2.7	9	ネーブルオレンジ	55,865	2.7
10	メークイン	143,550	2.6	10	章姫いちご	35,724	1.7
11	男爵	140,810	2.6	11	はっさく	34,905	1.7
12	かんしょ	125,440	2.3	12	アボガド	33,035	1.6
13	白ねぎ	119,829	2.2	13	王林	31,130	1.5
14	ブロッコリー	96,115	1.7	14	いよかん	25,424	1.2
15	えのきだけ	96,052	1.7	15	バレンシアオレンジ	24,640	1.2
16	かぼちゃ	80,018	1.4	16	レモン	20,266	1.0
17	しめじ	77,773	1.4	17	その他いちご類	17,961	0.8
18	ほうれんそう	76,681	1.4	18	ジョナゴールド	16,470	0.8
19	ごぼう	63,014	1.1	19	アールスメロン	16,347	0.8
20	なす	55,320	1.0	20	ハネジュウメロン	15,694	0.7
そ の 他		637,417	12.7	そ の 他		56,407	3.7
合 計		5,398,725	100.0	合 計		2,016,720	100.0

7 品目別取扱金額順位表

単位＝円(税込)

野 菜				果 実			
順位	品 目	金 額	%	順位	品 目	金 額	%
1	たまねぎ	105,396,729	9.5	1	紅ほっぺ	229,875,176	26.6
2	きゅうり	63,035,870	5.7	2	普通温州みかん	132,728,824	15.3
3	トマト	54,678,018	4.9	3	ふじ	120,068,406	13.8
4	だいこん	46,570,177	4.2	4	その他柑橘類	63,506,145	7.3
5	ミニトマト	43,236,358	3.9	5	章姫いちご	51,534,679	5.9
6	にんじん	41,011,409	3.7	6	バナナ	51,203,529	5.9
7	しめじ	40,075,426	3.6	7	キウイフルーツ	29,152,812	3.3
8	キャベツ	37,767,513	3.4	8	アールスメロン	28,835,136	3.3
9	ほうれんそう	37,683,190	3.4	9	その他いちご類	27,813,128	3.2
10	ピーマン	37,085,386	3.3	10	ポンカン	19,245,146	2.2
11	白ねぎ	36,132,285	3.2	11	アボガド	15,607,853	1.8
12	レタス	36,003,420	3.2	12	ネーブルオレンジ	14,518,631	1.6
13	その他きのこ類	34,119,196	3.1	13	パインアップル	12,448,596	1.4
14	ばれいしょ	28,095,106	2.5	14	王林	9,688,485	1.1
15	はくさい	26,457,807	2.4	15	レモン	7,602,464	0.8
16	かんしょ	25,510,939	2.3	16	バレンシアオレンジ	7,352,689	0.8
17	ブロッコリー	25,275,394	2.2	17	はっさく	6,221,250	0.7
18	なす	24,797,196	2.2	18	いよかん	6,139,692	0.7
19	えのきだけ	23,620,430	2.1	19	ジョナゴールド	5,367,276	0.6
20	れんこん	22,012,830	2.0	20	その他ぶどう類	3,892,428	0.4
そ の 他		311,679,877	29.2	そ の 他		21,276,459	3.3
合 計		1,100,244,556	100.0	合 計		864,078,804	100.0

8 品目別産地別取扱高

野菜

品名	産地	数量(kg)	金額(税込)	平均単価
だいこん	浜松市内	485,750	31,065,068	64
	静岡県(浜松市以外)	298,461	15,505,109	52
	---- 合計 ----	784,210	46,570,177	59
かぶ	浜松市内	3,195	356,292	112
	千葉	15,077	3,421,428	227
	その他	70	22,788	326
	---- 合計 ----	18,342	3,800,508	207
にんじん	茨城	10,050	764,640	76
	千葉	268,995	30,033,815	112
	愛知	116,410	8,135,466	70
	熊本	12,630	1,382,184	109
	中国	7,410	641,304	87
	その他	500	54,000	108
	---- 合計 ----	415,995	41,011,409	99
ごぼう	浜松市内	1,186	424,990	358
	北海道	10,000	1,688,472	169
	青森	20,352	8,048,476	395
	茨城	16,248	3,610,723	222
	千葉	320	82,080	257
	熊本	4,820	3,228,228	670
	中国	4,180	677,214	162
	その他	5,909	3,240,669	548
	---- 合計 ----	63,014	21,000,852	333
たけのこ	浜松市内	59	122,688	2,094
	静岡県(浜松市以外)	169	444,258	2,632
	---- 合計 ----	227	566,946	2,493
れんこん	山形	132	62,316	472
	茨城	42,408	21,950,514	518
	---- 合計 ----	42,540	22,012,830	517
その他根菜類	長野	150	81,000	540

野菜

品名	産地	数量(kg)	金額(税込)	平均単価
その他根菜類	愛知	187	232,295	1,246
	オランダ	5	10,800	2,160
	----- 合計 -----	342	324,095	949
はくさい	浜松市内	338,010	15,083,820	45
	静岡県(浜松市以外)	89,804	4,404,315	49
	茨城	70,354	3,269,700	46
	千葉	2,000	216,000	108
	愛知	13,575	723,492	53
	兵庫	37,660	2,760,480	73
	----- 合計 -----	551,403	26,457,807	48
つけな	浜松市内	161	69,429	431
	----- 合計 -----	161	69,429	431
こまつな	浜松市内	37,995	14,316,711	377
	静岡県(浜松市以外)	5,696	1,785,996	314
	茨城	860	233,820	272
	----- 合計 -----	44,551	16,336,527	367
キャベツ	浜松市内	67,822	4,774,215	70
	静岡県(浜松市以外)	80,775	6,514,074	81
	愛知	312,934	26,431,164	84
	鹿児島	290	48,060	166
	----- 合計 -----	461,821	37,767,513	82
グリーンボール	鹿児島	490	33,642	69
	----- 合計 -----	490	33,642	69
ほうれんそう	浜松市内	30,742	13,886,211	452
	静岡県(浜松市以外)	473	477,900	1,010
	北海道	1,352	953,208	705
	茨城	31,662	16,423,822	519
	群馬	250	171,448	686
	長野	4,899	2,091,396	427
	岐阜	112	66,744	596
	その他	7,191	3,612,461	502
	----- 合計 -----	76,681	37,683,190	491
青ねぎ	浜松市内	15,590	8,953,931	574

野菜

品名	産地	数量(kg)	金額(税込)	平均単価	
青ねぎ	静岡県(浜松市以外)	2,145	1,581,557	737	
	茨城	2,302	323,932	141	
	長野	552	175,608	318	
	高知	84	199,584	2,376	
	佐賀	30	11,988	400	
----	合計	----	20,703	11,246,600	543
白ねぎ	浜松市内	17,028	3,884,910	228	
	静岡県(浜松市以外)	1,605	638,442	398	
	青森	435	62,748	144	
	茨城	39,960	11,616,784	291	
	栃木	108	47,628	441	
	群馬	34,639	11,752,063	339	
	埼玉	7,020	2,642,544	376	
	千葉	1,530	508,842	333	
	東京	100	19,872	199	
	中国	7,490	1,525,608	204	
	北朝鮮	100	19,980	200	
	その他	9,814	3,412,864	348	
	----	合計	----	119,829	36,132,285
わけぎ	浜松市内	552	229,638	416	
	静岡県(浜松市以外)	204	94,380	463	
	千葉	1,830	1,523,974	833	
----	合計	----	2,585	1,847,992	715
ふき	愛知	1,692	771,012	456	
	----	合計	----	1,692	771,012
うど	栃木	123	113,076	923	
	群馬	24	25,056	1,044	
----	合計	----	147	138,132	943
みつば	浜松市内	2,352	2,300,048	978	
	静岡県(浜松市以外)	2,188	1,613,196	737	
----	合計	----	4,539	3,913,244	862
しゅんぎく	浜松市内	5,665	3,135,642	553	
	静岡県(浜松市以外)	663	351,928	531	
	茨城	289	135,820	469	
	栃木	162	79,704	492	
	千葉	319	210,816	661	

野菜

品名	産地	数量(kg)	金額(税込)	平均単価
----	合計	7,099	3,913,910	551
せり	茨城	192	254,016	1,325
	愛知	1	2,116	2,116
	高知	2	3,142	1,282
----	合計	195	259,274	1,329
にら	栃木	772	660,258	855
	岡山	2	12,096	6,048
	高知	17,955	15,453,990	861
	宮崎	650	574,020	883
----	合計	19,379	16,700,364	862
セルリー	浜松市内	32,846	6,693,859	204
	静岡県(浜松市以外)	3,140	401,436	128
	福岡	200	46,332	232
----	合計	36,186	7,141,627	197
アスパラガス	静岡県(浜松市以外)	54	93,514	1,719
	秋田	96	156,924	1,635
	栃木	93	98,658	1,059
	群馬	519	832,609	1,605
	長野	359	760,050	2,116
	福岡	60	86,400	1,440
	佐賀	850	1,674,540	1,970
	熊本	262	420,120	1,604
	メキシコ	4,366	3,501,974	802
----	合計	6,660	7,624,789	1,145
カリフラワー	浜松市内	10,664	1,404,216	132
	静岡県(浜松市以外)	3,164	739,485	234
	愛知	630	192,240	305
	徳島	1,026	390,960	381
----	合計	15,484	2,726,901	176
ブロッコリー	浜松市内	16,256	3,164,400	195
	静岡県(浜松市以外)	21,350	5,088,094	238
	群馬	3,033	744,422	245
	愛知	44,715	11,647,654	260
	熊本	10,761	4,630,824	430
----	合計	96,115	25,275,394	263

野菜

品名	産地	数量(kg)	金額(税込)	平均単価
レタス	浜松市内	47,639	9,265,752	195
	静岡県(浜松市以外)	95,690	20,313,666	212
	茨城	14,100	2,783,322	197
	千葉	200	36,720	184
	長野	350	75,600	216
	愛知	1,361	612,360	450
	熊本	18,000	2,916,000	162
	----- 合計 -----		177,339	36,003,420
その他レタス	浜松市内	8,459	2,208,654	261
	静岡県(浜松市以外)	8,837	2,245,590	254
	茨城	4,479	1,413,288	316
	愛知	4,783	1,664,280	348
	熊本	2,400	842,400	351
	----- 合計 -----		28,958	8,374,212
サラダ菜	浜松市内	1,628	927,936	570
	静岡県(浜松市以外)	880	432,270	491
	千葉	552	298,080	540
	----- 合計 -----		3,060	1,658,286
パセリ	浜松市内	1,939	1,683,720	868
	静岡県(浜松市以外)	505	270,378	535
	千葉	17	4,536	267
	徳島	15	4,860	324
	----- 合計 -----		2,476	1,963,494
チンゲンサイ	浜松市内	16,047	5,168,241	322
	静岡県(浜松市以外)	5,023	1,629,676	324
	----- 合計 -----		21,070	6,797,917
タアサイ	浜松市内	306	78,192	256
	静岡県(浜松市以外)	902	240,192	266
	----- 合計 -----		1,208	318,384
その他葉茎菜類	浜松市内	5,566	2,237,115	402
	静岡県(浜松市以外)	18,772	8,360,256	445
	茨城	14,575	4,381,914	301
	千葉	361	310,856	862
	東京	21	67,068	3,164
	岐阜	24	38,394	1,600

野菜

品名	産地	数量(kg)	金額(税込)	平均単価
その他葉茎菜類	愛知	160	227,664	1,425
	大阪	705	289,332	410
	岡山	0	1,188	5,940
	広島	98	70,632	721
	高知	944	1,088,748	1,153
	沖縄	12	49,680	4,140
	中国	526	220,792	420
	オランダ	39	55,296	1,418
	米国	314	236,844	754
---- 合計 ----		42,117	17,635,779	419
きゅうり	浜松市内	11,505	3,491,856	304
	宮城	1,000	386,640	387
	群馬	31,760	12,196,872	384
	愛知	15,585	5,286,870	339
	愛媛	120	44,280	369
	高知	500	195,048	390
	宮崎	86,483	32,099,457	371
	鹿児島	1,365	500,904	367
	その他	24,638	8,833,943	359
---- 合計 ----		172,956	63,035,870	364
かぼちゃ	宮崎	338	295,758	875
	鹿児島	100	8,478	85
	沖縄	8,260	4,703,778	569
	メキシコ	31,340	5,051,837	161
	NZ	38,380	5,429,990	141
	その他	1,600	362,556	227
---- 合計 ----		80,018	15,852,397	198
なす	浜松市内	142	54,885	388
	愛知	40,925	18,416,052	450
	高知	346	146,448	423
	福岡	8,926	4,049,457	454
	熊本	4,981	2,130,354	428
---- 合計 ----		55,320	24,797,196	448
こなす	高知	4	7,776	1,944
---- 合計 ----		4	7,776	1,944
トマト	浜松市内	19,458	7,120,349	366
	静岡県(浜松市以外)	13,325	6,789,343	510
	栃木	2,660	947,700	356
	群馬	48	22,032	459

野菜

品名	産地	数量(kg)	金額(税込)	平均単価	
トマト	岐 阜	408	167,184	410	
	愛 知	81,778	30,464,694	373	
	佐 賀	40	10,800	270	
	熊 本	28,652	8,734,716	305	
	沖 縄	1,000	421,200	421	
----	合 計	----	147,369	54,678,018	371
ミニトマト	浜松市内	18,145	13,665,229	753	
	静岡県(浜松市以外)	7,182	5,567,003	775	
	茨 城	192	114,804	598	
	長 野	3	9,720	3,240	
	愛 知	28,235	22,935,790	812	
	熊 本	1,071	840,132	784	
	宮 崎	120	103,680	864	
----	合 計	----	54,949	43,236,358	787
ピーマン	茨 城	7,613	5,511,780	724	
	愛 知	273	178,686	654	
	高 知	24	47,844	1,994	
	宮 崎	29,683	22,996,963	775	
	鹿児島	8,241	5,945,766	721	
	韓 国	395	285,444	723	
	N Z	2,425	2,118,903	874	
----	合 計	----	48,654	37,085,386	762
ししとうがらし	千 葉	6	4,233	756	
	愛 知	1	5,400	5,400	
	高 知	812	1,551,764	1,911	
	韓 国	1	3,024	6,048	
----	合 計	----	819	1,564,421	1,910
オクラ	大 阪	276	223,560	810	
	比 国	1,410	831,123	589	
	タ イ	2,304	1,577,232	685	
----	合 計	----	3,990	2,631,915	660
とうがん	浜松市内	40	3,024	76	
	沖 縄	60	13,878	231	
----	合 計	----	100	16,902	169
その他果菜類	静岡県(浜松市以外)	97	26,136	270	
	沖 縄	1,218	902,016	741	

野菜

品名	産地	数量(kg)	金額(税込)	平均単価	
----	合計	----	1,315	928,152	706
いんげん	浜松市内	51	18,487	364	
	高 知	262	412,235	1,573	
	福 岡	692	1,049,544	1,517	
	鹿児島	1,208	1,720,818	1,425	
	沖 縄	127	178,956	1,409	
	その他	1,920	1,118,991	583	
----	合計	----	4,260	4,499,031	1,056
さやえんどう	浜松市内	3,959	4,348,479	1,098	
	静岡県(浜松市以外)	334	450,252	1,348	
	愛 知	11,364	13,395,633	1,179	
	福 岡	20	10,800	540	
	鹿児島	2,188	2,249,694	1,028	
----	合計	----	17,865	20,454,858	1,145
ピース	浜松市内	199	104,361	526	
	宮 崎	4	9,504	2,376	
	鹿児島	2,887	2,737,206	948	
----	合計	----	3,090	2,851,071	923
そらまめ	鹿児島	2,680	1,637,496	611	
----	合計	----	2,680	1,637,496	611
えだまめ	静岡県(浜松市以外)	183	441,612	2,413	
----	合計	----	183	441,612	2,413
その他豆科野菜類	浜松市内	9	1,458	162	
	中 国	475	222,750	469	
----	合計	----	484	224,208	463
かんしょ	浜松市内	1,395	212,436	152	
	静岡県(浜松市以外)	185	27,972	151	
	茨 城	83,700	15,382,602	184	
	千 葉	38,405	9,280,699	242	
	徳 島	1,295	406,674	314	
	鹿児島	460	200,556	436	
----	合計	----	125,440	25,510,939	203

野菜

品名	産地	数量(kg)	金額(税込)	平均単価
ばれいしょ	浜松市内	9,247	2,449,633	265
	静岡県(浜松市以外)	1,120	245,592	219
	北海道	23,580	1,669,896	71
	鹿児島	241,060	23,729,985	98
	---- 合計 ----	275,007	28,095,106	102
メークイン	静岡県(浜松市以外)	1,070	315,014	294
	北海道	142,480	13,857,058	97
	---- 合計 ----	143,550	14,172,072	99
男爵	静岡県(浜松市以外)	100	17,280	173
	北海道	140,710	14,501,430	103
	---- 合計 ----	140,810	14,518,710	103
さといも	浜松市内	1,940	589,600	304
	千葉	7,960	2,228,040	280
	愛知	150	11,340	76
	愛媛	6,873	3,216,149	468
	宮崎	2,455	1,080,432	440
	---- 合計 ----	19,377	7,125,561	368
ながいも	浜松市内	132	29,592	224
	北海道	16,360	5,505,084	336
	青森	22,139	7,998,682	361
	---- 合計 ----	38,631	13,533,358	350
やまのいも	静岡県(浜松市以外)	55	75,351	1,380
	群馬	924	648,162	701
	千葉	4,380	2,816,964	643
	---- 合計 ----	5,359	3,540,477	661
たまねぎ	浜松市内	150,022	30,288,345	202
	静岡県(浜松市以外)	17,051	3,598,506	211
	北海道	532,270	71,380,278	134
	青森	20	6,480	324
	中国	1,200	110,160	92
	米国	45	12,960	285
	---- 合計 ----	700,609	105,396,729	150

野菜

品名	産地	数量(kg)	金額(税込)	平均単価	
にんにく	青森	3,726	5,692,485	1,528	
	千葉	300	688,392	2,295	
	高知	1	8,640	10,800	
	中国	7,229	1,821,035	252	
----	合計	----	11,256	8,210,552	729
エシャレット	浜松市内	2,834	2,145,203	757	
	静岡県(浜松市以外)	1,840	1,411,020	767	
	オランダ	17	18,360	1,080	
	その他	25	18,900	756	
----	合計	----	4,716	3,593,483	762
わさび	静岡県(浜松市以外)	46	449,280	9,767	
----	合計	----	46	449,280	9,767
しょうが	千葉	213	177,228	832	
	山口	80	17,280	216	
	高知	8,506	7,678,557	903	
	熊本	2,700	2,332,800	864	
	中国	2,082	789,318	379	
----	合計	----	13,580	10,995,183	810
め類	浜松市内	116	172,800	1,490	
	静岡県(浜松市以外)	0	8,640	43,200	
	岐阜	47	43,992	928	
	愛知	10	406,598	39,863	
	広島	9	80,784	9,504	
	福岡	72	194,400	2,700	
----	合計	----	254	907,214	3,567
かいわれ	静岡県(浜松市以外)	6,465	3,923,842	607	
	神奈川	571	312,444	548	
	広島	290	155,952	538	
----	合計	----	7,325	4,392,238	600
しそ	愛知	69	547,020	7,899	
	広島	3	40,392	11,880	
----	合計	----	73	587,412	8,086
おおば	静岡県(浜松市以外)	42	145,152	3,456	

野菜

品名	産地	数量(kg)	金額(税込)	平均単価
おおば	愛知	2,917	8,891,982	3,048
	---- 合計 ----	2,959	9,037,134	3,054
みょうが	栃木	1	5,130	4,104
	高知	154	356,184	2,313
	---- 合計 ----	155	361,314	2,327
その他香辛つま物	浜松市内	303	809,146	2,675
	静岡県(浜松市以外)	793	686,089	865
	北海道	14	46,580	3,375
	青森	6	8,640	1,571
	宮城	2	3,348	1,674
	秋田	2	9,448	5,905
	山形	32	149,200	4,641
	福島	7	55,350	7,907
	茨城	82	154,277	1,881
	栃木	3	9,147	2,970
	群馬	34	30,402	894
	埼玉	5	10,746	2,035
	千葉	103	60,274	588
	東京	542	1,386,955	2,559
	神奈川	28	10,476	374
	新潟	4	34,603	7,973
	山梨	0	972	48,600
	長野	10	8,899	872
	岐阜	9	76,660	8,369
	愛知	665	2,762,764	4,155
	三重	21	76,763	3,638
	滋賀	30	14,580	486
	京都	98	98,733	1,011
	大阪	279	302,400	1,084
	兵庫	47	92,880	1,997
	和歌山	3	12,960	4,320
	鳥取	1	3,024	3,024
	岡山	6	5,940	1,061
	広島	3,593	1,606,068	447
	徳島	45	151,674	3,341
	高知	36	71,193	2,000
	福岡	25	48,254	1,938
	熊本	2	7,560	3,780
	大分	7	12,096	1,844
	宮崎	8	9,180	1,148
	沖縄	22	50,570	2,273
	中国	729	859,356	1,179
	マレーシア	1	3,780	3,780
	オランダ	1	2,430	3,471
	タイ	212	218,224	1,031
	台湾	12	28,512	2,376
	その他	2	3,726	2,329

野菜

品名	産地	数量(kg)	金額(税込)	平均単価
----	合計	7,821	9,993,879	1,278
生しいたけ	浜松市内	895	1,285,308	1,436
	静岡県(浜松市以外)	5,444	6,320,652	1,161
	東京	630	476,280	756
	長野	514	691,848	1,346
	愛知	806	863,784	1,071
	三重	816	715,824	877
	滋賀	2,056	1,911,708	930
	兵庫	304	314,700	1,035
	広島	609	655,344	1,076
----	合計	12,074	13,235,448	1,096
なめこ	静岡県(浜松市以外)	3,526	1,793,971	509
	長野	11,372	6,152,471	541
----	合計	14,898	7,946,442	533
えのきだけ	長野	96,052	23,620,430	246
----	合計	96,052	23,620,430	246
しめじ	浜松市内	15,545	9,659,018	621
	静岡県(浜松市以外)	2,701	1,888,204	699
	新潟	4,348	2,882,039	663
	富山	39	30,456	781
	長野	55,121	25,550,909	464
	京都	20	64,800	3,240
----	合計	77,773	40,075,426	515
その他きのこ類	浜松市内	13,480	11,453,807	850
	静岡県(浜松市以外)	2,243	3,096,669	1,381
	茨城	374	455,801	1,220
	千葉	48	143,856	2,997
	新潟	14,420	13,271,255	920
	長野	7,749	5,268,218	680
	岡山	353	429,590	1,217
----	合計	38,667	34,119,196	882
わらび	栃木	7	25,056	3,855
	福岡	1	2,376	2,376
----	合計	8	27,432	3,658

野菜

品名	産地	数量(kg)	金額(税込)	平均単価
その他山菜類	静岡県(浜松市以外)	23	173,880	7,560
	秋田	94	574,450	6,098
	山形	196	849,636	4,326
	茨城	4	30,240	7,560
	群馬	1	4,860	9,720
	---- 合計 ----		318	1,633,066
ゆず	静岡県(浜松市以外)	100	22,593	226
	徳島	121	253,908	2,102
	高知	20	57,024	2,851
	大分	6	10,800	1,800
	---- 合計 ----		247	344,325
ぎんなん	愛知	28	71,280	2,592
	---- 合計 ----		28	71,280
その他野菜	静岡県(浜松市以外)	216	63,042	292
	青森	48	222,912	4,644
	新潟	361	146,390	405
	岐阜	24	7,128	297
	愛知	14	6,480	463
	中国	10	12,150	1,215
	韓国	350	272,160	778
	---- 合計 ----		1,023	730,262
野菜	合計	5,398,725	1,100,244,556	204

果実

品名	産地	数量(kg)	金額(税込)	平均単価
早生温州みかん	浜松市内	865	85,104	98
----- 合計 -----		865	85,104	98
普通温州みかん	浜松市内	258,219	76,818,196	297
	静岡県(浜松市以外)	162,357	55,907,388	344
	愛媛	10	3,240	324
----- 合計 -----		420,586	132,728,824	316
ネーブルオレンジ	浜松市内	33,805	8,126,241	240
	静岡県(浜松市以外)	22,060	6,392,390	290
----- 合計 -----		55,865	14,518,631	260
あまなつかん	浜松市内	3,334	211,896	64
	熊本	2,660	520,236	196
	鹿児島	3,730	751,626	202
----- 合計 -----		9,724	1,483,758	153
いよかん	浜松市内	135	22,248	165
	愛媛	25,289	6,117,444	242
----- 合計 -----		25,424	6,139,692	241
はっさく	浜松市内	4,136	365,869	88
	和歌山	30,769	5,855,381	190
----- 合計 -----		34,905	6,221,250	178
ぶんたん	浜松市内	275	40,608	148
	高知	2,430	814,536	335
----- 合計 -----		2,705	855,144	316
ポンカン	浜松市内	55,475	13,368,326	241
	静岡県(浜松市以外)	21,282	5,209,812	245
	愛知	775	240,948	311
	和歌山	220	70,632	321
	愛媛	1,258	355,428	283
----- 合計 -----		79,010	19,245,146	244
レモン	浜松市内	1,670	590,209	353

果実

品名	産地	数量(kg)	金額(税込)	平均単価
レモン	静岡県(浜松市以外)	867	313,912	362
	三重	980	420,444	429
	メキシコ	684	611,712	894
	米 国	16,065	5,666,187	353
	---- 合 計 ----	20,266	7,602,464	375
バレンシアオレンジ	イスラエル	510	105,192	206
	米 国	24,130	7,247,497	300
	---- 合 計 ----	24,640	7,352,689	298
グレープフルーツ	イスラエル	3,655	756,324	207
	米 国	5,695	1,520,856	267
	---- 合 計 ----	9,350	2,277,180	244
セミノール	浜松市内	33	3,564	108
	---- 合 計 ----	33	3,564	108
清見	浜松市内	580	72,468	125
	和歌山	1,110	249,156	224
	---- 合 計 ----	1,690	321,624	190
きんかん	浜松市内	143	74,800	523
	静岡県(浜松市以外)	989	1,844,748	1,865
	宮 崎	867	744,249	858
	鹿児島	585	502,200	858
	---- 合 計 ----	2,584	3,165,997	1,225
その他柑橘類	浜松市内	62,932	20,785,763	330
	静岡県(浜松市以外)	84,886	29,348,416	346
	愛 知	761	465,048	611
	三 重	1,620	232,740	144
	和歌山	3,455	1,382,292	400
	愛 媛	5,774	4,946,562	857
	熊 本	14,707	5,871,960	399
	宮 崎	400	249,480	624
	鹿児島	65	40,500	623
	米 国	765	183,384	240
	---- 合 計 ----	175,365	63,506,145	362
ジョナゴールド	青 森	16,470	5,367,276	326

果実

品名	産地	数量(kg)	金額(税込)	平均単価
----	合計	16,470	5,367,276	326
紅玉	青森	4,420	944,028	214
----	合計	4,420	944,028	214
むつ	青森	1,750	496,044	283
----	合計	1,750	496,044	283
世界一	青森	1,315	455,868	347
----	合計	1,315	455,868	347
ふじ	青森	419,944	120,068,406	286
----	合計	419,944	120,068,406	286
王林	青森	31,130	9,688,485	311
----	合計	31,130	9,688,485	311
その他りんご類	青森	6,790	1,759,212	259
----	合計	6,790	1,759,212	259
次郎	静岡県(浜松市以外)	1,743	880,317	505
----	合計	1,743	880,317	505
その他ぶどう類	青森	135	64,152	475
	豪州	117	57,672	493
	その他	5,565	3,770,604	678
----	合計	5,817	3,892,428	669
章姫いちご	浜松市内	20,887	29,622,578	1,418
	静岡県(浜松市以外)	14,163	20,926,817	1,478
	愛知	673	985,284	1,463
----	合計	35,724	51,534,679	1,443
紅ほっぺ	浜松市内	94,064	150,326,682	1,598
	静岡県(浜松市以外)	50,511	78,281,919	1,550

果実

品名	産地	数量(kg)	金額(税込)	平均単価
紅ほっぺ	愛知	859	1,266,575	1,475
----	合計	145,433	229,875,176	1,581
その他いちご類	浜松市内	12,463	19,188,794	1,540
	静岡県(浜松市以外)	5,204	8,137,341	1,564
	愛知	190	302,508	1,589
	福岡	17	31,449	1,872
	その他	87	153,036	1,758
----	合計	17,961	27,813,128	1,549
アールスメロン	浜松市内	5,148	9,167,040	1,781
	静岡県(浜松市以外)	10,548	19,436,760	1,843
	その他	650	231,336	356
----	合計	16,347	28,835,136	1,764
ハネジュウメロン	コスタリカ	1,260	286,200	227
	メキシコ	13,714	3,005,553	219
	その他	720	145,368	202
----	合計	15,694	3,437,121	219
アンデスメロン	高知	70	56,052	801
	熊本	565	415,314	735
	宮崎	10	7,884	788
----	合計	645	479,250	743
その他メロン類	静岡県(浜松市以外)	258	267,840	1,040
	沖縄	90	123,660	1,374
	コスタリカ	720	171,720	239
----	合計	1,068	563,220	528
すいか	高知	75	43,200	576
	熊本	570	94,176	165
	沖縄	135	50,868	377
----	合計	780	188,244	241
こだますいか	熊本	159	98,820	622
----	合計	159	98,820	622
バナナ	エクアドル	5,971	1,135,879	190

果実

品名	産地	数量(kg)	金額(税込)	平均単価
バナナ	比 国	267,275	49,679,120	186
	その他	1,937	388,530	201
	---- 合 計 ----	275,183	51,203,529	186
パイナップル	比 国	53,980	12,231,516	227
	その他	2,040	217,080	106
	---- 合 計 ----	56,020	12,448,596	222
キウイフルーツ	浜松市内	6,303	2,975,886	472
	静岡県(浜松市以外)	23,791	10,616,732	446
	山 梨	29,490	14,562,868	494
	和歌山	1,246	710,208	570
	愛 媛	475	274,482	577
	米 国	8	12,636	1,580
	---- 合 計 ----	61,313	29,152,812	475
パパイヤ	宮 崎	14	11,718	837
	比 国	1,075	371,520	346
	米 国	80	86,400	1,080
	---- 合 計 ----	1,169	469,638	402
アボガド	メキシコ	32,680	15,449,633	473
	比 国	350	154,656	442
	ロ シア	5	3,564	713
	---- 合 計 ----	33,035	15,607,853	472
その他熱帯性果実	浜松市内	274	231,545	846
	静岡県(浜松市以外)	44	30,326	694
	栃 木	120	149,040	1,242
	東 京	288	138,073	480
	宮 崎	41	40,824	986
	中 国	619	293,652	474
	メキシコ	4	18,360	4,590
	N Z	1	0	0
	タ イ	195	173,124	888
	米 国	2	8,100	4,050
	その他	1,689	1,092,744	647
---- 合 計 ----	3,277	2,175,788	664	
その他の果実	浜松市内	60	9,288	155
	メキシコ	368	728,497	1,980
	米 国	96	398,753	4,154

果実

品名	産地	数量(kg)	金額(税込)	平均単価
---	合 計	---	---	---
---	---	524	1,136,538	2,169
果実	合 計	2,016,720	864,078,804	428

その他

品名	産地	数量(kg)	金額(税込)	平均単価
切りぼし大根	浜松市内	2,210	1,923,350	870
	静岡県(浜松市以外)	290	172,152	594
	北海道	97	286,578	2,948
	宮 崎	67	182,962	2,731
	---- 合 計 ----	2,664	2,565,042	963
その他乾燥野菜	浜松市内	153	221,216	1,450
	静岡県(浜松市以外)	699	1,486,944	2,128
	愛 知	9	14,418	1,567
	宮 崎	2	8,100	3,857
	中 国	1,352	732,780	542
	その他	19	19,697	1,026
	---- 合 計 ----	2,234	2,483,155	1,112
野菜びん缶詰	長 野	6	5,346	891
	中 国	30	19,213	640
	---- 合 計 ----	36	24,559	682
野菜水煮	北海道	12	5,616	468
	千 葉	4	2,527	702
	富 山	6	3,240	540
	中 国	1,733	805,626	465
	その他	158	332,208	2,100
	---- 合 計 ----	1,913	1,149,217	601
豆もやし	静岡県(浜松市以外)	124,993	12,233,590	98
	福 島	403	47,498	118
	岐 阜	31,546	4,540,499	144
	---- 合 計 ----	156,942	16,821,587	107
その他加工野菜	北海道	80	42,768	535
	新 潟	401	167,134	417
	愛 知	2,461	524,883	213
	中 国	10,700	1,057,752	99
	タ イ	30	12,636	421
	---- 合 計 ----	13,672	1,805,173	132
つけもの	浜松市内	343	106,488	310
	静岡県(浜松市以外)	1,089	338,472	311
	福 島	24	17,712	738
	宮 崎	665	487,404	733

その他

品名	産地	数量(kg)	金額(税込)	平均単価
つけもの	鹿児島	396	334,908	846
----	合計	2,517	1,284,984	511
ほし柿	中国	65	57,132	879
----	合計	65	57,132	879
その他乾燥果実	福島	894	1,202,271	1,345
	山梨	198	294,084	1,485
	長野	184	342,144	1,859
	和歌山	45	102,751	2,283
----	合計	1,321	1,941,250	1,470
果実ジュース	青森	1,311	430,797	329
	長野	48	21,384	446
----	合計	1,359	452,181	333
その他加工果実	静岡県(浜松市以外)	110	150,930	1,372
	東京	76	34,991	463
	兵庫	101	89,640	884
	愛媛	679	360,720	531
	長崎	2,385	973,507	408
	メキシコ	310	56,246	181
	比国	3,410	618,706	181
	米国	206	214,549	1,039
	その他	5	3,693	684
----	合計	7,283	2,502,982	344
その他の食品	浜松市内	284	227,456	802
	静岡県(浜松市以外)	918	777,157	847
	北海道	80	131,320	1,642
	埼玉	144	57,408	399
	石川	60	25,141	419
	岐阜	67	31,943	475
	愛知	457	161,247	353
	福岡	1	105,903	105,903
	宮崎	20	2,160	108
	中国	1,954	842,600	431
	その他	60	15,444	257
----	合計	4,045	2,377,779	588
その他	浜松市内	938	485,697	518
	静岡県(浜松市以外)	591	578,934	980

その他

品名	産地	数量(kg)	金額(税込)	平均単価	
その他	北海道	1,105	3,163,147	2,863	
	愛知	182	28,403	156	
	大阪	2	14,688	9,180	
	愛媛	1	5,940	11,880	
	その他	563	274,141	487	
----	合計	----	3,380	4,550,950	1,346
その他	合計	197,429	38,015,991	193	
総合計		7,612,875	2,002,339,351	263	