

市場月報

平成
31 2

○ 水産物部

- 1 種別取扱高 本月の概要
- 2 種別日別取扱高
- 3 委託・買付別種別取扱高
- 4 県内・県外別種別取扱高
- 5 都道府県別種別取扱高
- 6 品目別取扱数量順位表
- 7 品目別取扱金額順位表
- 8～ 品目産地別取扱高

浜松市中央卸売市場

1 種別取扱高

数量=kg
金額=円(税込)

種別	本月取扱高					一日平均取扱高	
	数量		金額		平均単価	数量	金額
生鮮魚	808,380	47.6 %	616,080,978	40.0 %	762	40,419	30,804,048
冷凍魚	353,910	20.8 %	410,934,288	26.7 %	1161	17,696	20,546,714
塩加品	535,615	31.6 %	510,968,495	33.3 %	954	26,781	25,548,424
合計	1,697,906	100 %	1,537,983,761	100 %	906	84,895	76,899,188

種別	前月取扱高及び対比			
	数量		金額	
生鮮魚	717,608	112.6 %	606,829,932	101.5 %
冷凍魚	346,007	102.3 %	388,454,698	105.8 %
塩加品	546,298	98.0 %	519,492,100	98.4 %
合計	1,609,913	105.5 %	1,514,776,730	101.5 %

種別	前年同期取扱高及び対比			
	数量		金額	
生鮮魚	781,716	103.4 %	634,161,927	97.1 %
冷凍魚	411,209	86.1 %	509,241,270	80.7 %
塩加品	529,078	101.2 %	547,565,928	93.3 %
合計	1,722,003	98.6 %	1,690,969,125	91.0 %

本月の概要

- 1 開市日数 20 日
- 2 最高入荷日 2月9日 122,251 kg 4 最高売上日 2月9日 102,001,775 円
- 3 最低入荷日 2月6日 4,244 kg 5 最低売上日 2月6日 3,528,462 円

編集方法

この市場月報は、浜松市中央卸売市場において、当該月中に取引された生鮮食料品(青果部・水産物部)に関し、卸売業者が浜松市中央卸売市場業務条例等の定めるところにより提出した各種報告書に基づいて作成しました。

- 単位 kg・円(税込)にて表示してあります。
- 平均単価 有効桁において、単純平均値を用いています。
- 産地 原則として、当該出荷者の属する都道府県別(属人主義)による産地表示です。
- 端数処理 単位未満の数値を処理してあるため、合計と一致しない場合があります。
- お問い合わせ 浜松市中央卸売市場 053-427-7406

2 種別日別取扱高

数量=kg
金額=円(税込)

		生鮮魚		冷凍魚		塩加品	
日	曜日	数量	金額	数量	金額	数量	金額
2月1日	金	37,675	33,172,945	18,936	26,755,590	28,374	30,094,294
2月2日	土	50,468	37,860,514	19,606	23,686,949	28,638	26,477,006
2月3日	日	517	432,665	24	50,544	4,043	4,997,719
2月4日	月	29,985	21,219,183	16,121	17,575,548	23,285	20,680,340
2月5日	火	35,253	29,347,179	22,226	22,771,850	26,880	25,140,093
2月6日	水	1,075	244,827	14	29,484	3,156	3,254,151
2月7日	木	40,562	33,611,454	19,189	20,002,263	21,149	21,371,582
2月8日	金	37,088	30,876,232	18,545	23,202,103	21,215	19,992,520
2月9日	土	54,480	41,674,589	24,354	27,126,722	43,416	33,200,464
2月10日	日	444	306,668	34	78,948	4,490	5,496,889
2月11日	月	375	309,247	108	149,693	3,949	3,574,092
2月12日	火	38,391	30,834,003	18,057	20,992,121	29,695	30,539,495
2月13日	水	25,894	18,851,635	12,060	15,164,384	17,006	16,200,960
2月14日	木	38,840	29,345,857	20,575	20,265,789	19,094	19,449,742
2月15日	金	38,782	30,111,917	25,279	26,326,785	24,671	20,724,835
2月16日	土	57,285	38,036,213	18,242	23,226,754	25,739	21,688,047
2月17日	日	365	273,199	56	117,936	4,886	5,669,975
2月18日	月	32,196	22,436,210	13,209	15,597,060	24,028	21,991,849
2月19日	火	44,914	30,292,880	17,373	19,515,097	31,403	27,172,545
2月20日	水	3,260	1,012,035	42	92,534	5,399	3,421,731
2月21日	木	33,064	28,327,852	14,127	16,464,537	18,993	21,649,123
2月22日	金	33,145	28,499,667	18,856	21,917,670	18,072	21,614,607
2月23日	土	57,077	40,905,546	17,243	20,206,453	26,886	23,738,699
2月24日	日	409	324,510	18	37,908	4,716	5,401,506
2月25日	月	32,130	25,612,494	13,690	17,979,114	25,676	29,783,269
2月26日	火	48,458	32,787,679	14,358	17,048,906	26,319	22,327,517
2月27日	水	359	275,545	22	46,332	3,022	3,798,561
2月28日	木	35,890	29,098,233	11,546	14,505,214	21,416	21,516,884

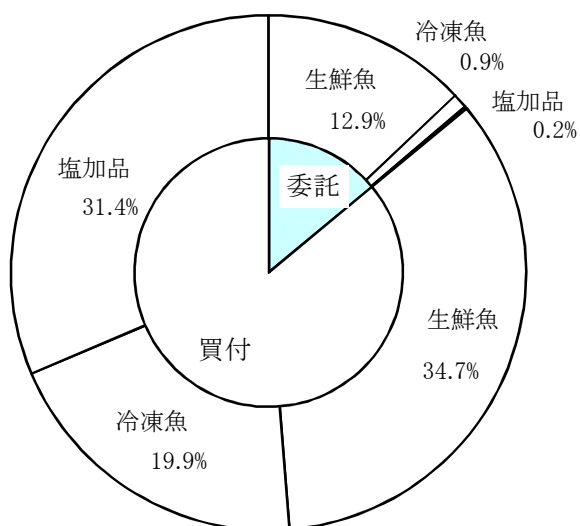
3 委託・買付別種別取扱高

数量=kg
金額=円(税込)

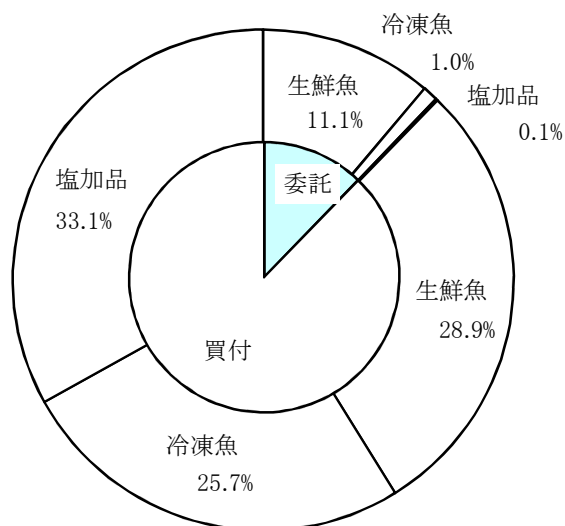
種別	項目	委託	%	買付	%	合計	%
生鮮魚	数量	219,136	27.1	589,245	72.9	808,380	100
	金額	171,154,584	27.7	444,926,394	72.3	616,080,978	100
冷凍魚	数量	15,689	4.4	338,221	95.6	353,910	100
	金額	15,154,826	3.6	395,779,462	96.4	410,934,288	100
塩加品	数量	2,606	0.4	533,009	99.6	535,615	100
	金額	2,131,706	0.4	508,836,789	99.6	510,968,495	100
合計	数量	237,431	13.9	1,460,475	86.1	1,697,906	100
	金額	188,441,116	12.2	1,349,542,645	87.8	1,537,983,761	100

委託・買付取扱高比率グラフ

数量



金額



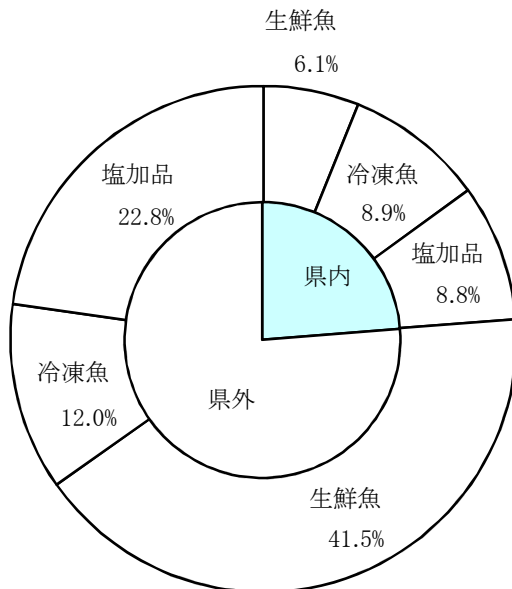
4 県内・県外別種別取扱高

数量=kg
金額=円(税込)

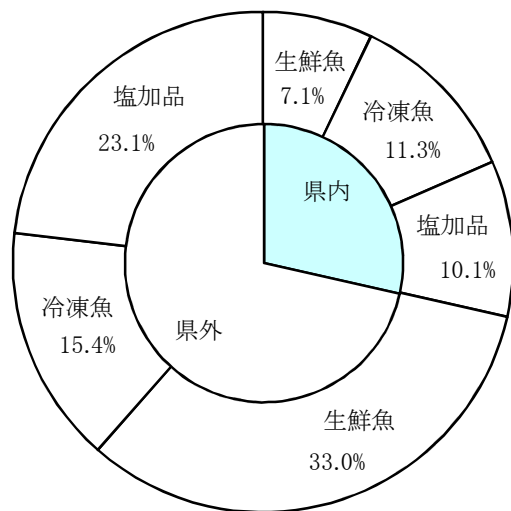
種別	項目	県内	%	県外	%	合計	%
生鮮魚	数量	103,493	12.8	704,888	87.2	808,380	100
	金額	108,975,923	17.6	507,105,055	82.4	616,080,978	100
冷凍魚	数量	150,895	42.6	203,015	57.4	353,910	100
	金額	174,509,946	42.4	236,424,342	57.6	410,934,288	100
塩加品	数量	148,683	27.7	386,932	72.3	535,615	100
	金額	155,149,005	30.3	355,819,490	69.7	510,968,495	100
合計	数量	403,071	23.7	1,294,835	76.3	1,697,906	100
	金額	438,634,874	28.5	1,099,348,887	71.5	1,537,983,761	100

県内・県外取扱高比率グラフ

数量



金額



6 品目別取扱数量順位表

数量=kg

生 鮮 魚				冷 凍 魚			
順位	品 目	数 量	%	順位	品 目	数 量	%
1	かき	88,016	10.8	1	めばち	96,318	27.2
2	さば	77,997	9.6	2	ぎんざけ	26,587	7.5
3	ぶり	74,545	9.2	3	その他えび	23,411	6.6
4	たちうお	37,703	4.6	4	さば	18,766	5.3
5	たら	32,901	4.0	5	ほっけ	16,599	4.6
6	あじ	28,276	3.4	6	ブラックタイガー	12,445	3.5
7	かつお	26,043	3.2	7	いんどまぐろ	11,211	3.1
8	まだい	25,656	3.1	8	その他いか	9,838	2.7
9	やりいか	22,146	2.7	9	かつお	9,119	2.5
10	めばち	19,837	2.4	10	その他魚類	8,730	2.4
11	わかめ	19,543	2.4	11	ます	8,490	2.3
12	さんま	18,989	2.3	12	その他まぐろ	8,039	2.2
13	その他魚類	18,427	2.2	13	さわら	7,199	2.0
14	あさり	17,329	2.1	14	きわだ	6,839	1.9
15	その他さけ	17,002	2.1	15	するめいか	6,104	1.7
16	その他かれい	15,929	1.9	16	あじ	6,015	1.6
17	その他まぐろ	14,723	1.8	17	その他かれい	5,946	1.6
18	もずく	13,757	1.7	18	めぬけ	5,631	1.5
19	びんなが	13,717	1.6	19	あまえび	5,109	1.4
20	かんばち	13,102	1.6	20	びんなが	4,515	1.2
	そ の 他	212,743	27.3		そ の 他	57,002	17.2
	合 計	808,380	100.0		合 計	353,910	100.0

7 品目別取扱金額順位表

単位＝円(税込)

生 鮮 魚				冷 凍 魚			
順位	品 目	金 額	%	順位	品 目	金 額	%
1	ぶり	76,601,886	12.4	1	めばち	99,609,803	24.2
2	かき	45,378,454	7.3	2	その他えび	41,708,810	10.1
3	まだい	30,909,017	5.0	3	ぎんざけ	28,621,073	6.9
4	めばち	26,832,348	4.3	4	ブラックタイガー	17,020,981	4.1
5	その他さけ	25,869,890	4.1	5	いんどまぐろ	15,629,561	3.8
6	さば	22,442,754	3.6	6	その他まぐろ	15,478,278	3.7
7	かんばち	22,084,701	3.5	7	ずわいがに	11,933,589	2.9
8	かつお	19,513,541	3.1	8	さば	11,651,662	2.8
9	たら	18,013,977	2.9	9	うなぎ	11,318,594	2.7
10	あじ	17,898,876	2.9	10	その他魚類	10,960,428	2.6
11	ほんまぐろ	17,721,823	2.8	11	その他いか	10,416,198	2.5
12	たちうお	15,640,303	2.5	12	きわだ	10,103,542	2.4
13	やりいか	14,838,706	2.4	13	ます	9,824,542	2.3
14	あさり	11,071,918	1.7	14	かつお	9,681,007	2.3
15	さわら	10,167,952	1.6	15	ほたてがい	8,792,728	2.1
16	きんめだい	10,013,399	1.6	16	ほっけ	8,767,371	2.1
17	ぎんざけ	9,794,736	1.5	17	あまえび	7,839,522	1.9
18	ひらめ	9,562,796	1.5	18	さわら	6,863,116	1.6
19	その他かれい	9,501,029	1.5	19	するめいか	6,493,725	1.5
20	その他まぐろ	8,825,597	1.4	20	びんなが	6,188,559	1.5
そ の 他		193,397,275	32.4	そ の 他		62,031,199	16.0
合 計		616,080,978	100.0	合 計		410,934,288	100.0

8 品目別産地別取扱高

生鮮

品名	産地	数量(kg)	金額(税込)	平均単価
ほんまぐろ	静岡	1,032	2,461,957	2,385
	宮城	536	1,604,124	2,994
	千葉	638	1,726,265	2,708
	東京	83	201,690	2,433
	富山	14	29,268	2,047
	石川	81	169,613	2,086
	福井	26	49,766	1,944
	愛知	224	746,625	3,341
	山口	731	1,260,323	1,724
	高知	827	4,902,534	5,928
	佐賀	1,244	3,666,377	2,947
	長崎	825	863,770	1,047
	宮崎	40	39,511	990
---- 合計 ----		6,300	17,721,823	2,813
きわだ	静岡	411	675,060	1,642
	千葉	64	41,148	648
	東京	389	293,706	756
	愛知	16	17,280	1,080
	鹿児島	687	476,288	694
	沖縄	209	134,011	640
	---- 合計 ----		1,775	1,637,493
めばち	静岡	569	1,007,274	1,771
	宮城	1,581	2,367,461	1,498
	千葉	4,973	8,672,445	1,744
	東京	277	356,724	1,290
	愛知	8	20,736	2,592
	三重	399	318,330	798
	和歌山	4,337	6,016,567	1,387
	宮崎	1,396	1,327,432	951
	鹿児島	2,903	3,715,698	1,280
	沖縄	3,395	3,029,681	892
---- 合計 ----		19,837	26,832,348	1,353
びんなが	静岡	55	50,214	918
	愛知	629	433,470	690
	三重	1,015	483,765	477
	和歌山	2,059	1,753,780	852
	宮崎	8,234	4,775,805	580
	鹿児島	1,725	1,072,276	621
---- 合計 ----		13,717	8,569,310	625

生鮮

品名	産地	数量(kg)	金額(税込)	平均単価
いんどまぐろ	東京	5	11,340	2,268
----- 合計 -----		5	11,340	2,268
その他まぐろ	静岡	2,481	3,377,599	1,361
	宮城	178	430,055	2,413
	群馬	200	129,384	647
	千葉	22	35,640	1,620
	東京	501	1,324,143	2,641
	神奈川	2,214	1,917,632	866
	愛知	8,974	1,423,872	159
	福岡	152	187,272	1,232
----- 合計 -----		14,723	8,825,597	599
かじき	愛知	27	32,194	1,188
----- 合計 -----		27	32,194	1,188
かつお	静岡	3,821	2,215,024	580
	千葉	6,615	4,872,999	737
	愛知	139	79,563	572
	三重	949	1,771,866	1,866
	和歌山	1,435	2,873,226	2,003
	福岡	6	2,678	432
	宮崎	9,663	5,228,912	541
	鹿児島	3,415	2,469,273	723
----- 合計 -----		26,043	19,513,541	749
しろさけ	愛知	40	64,800	1,620
----- 合計 -----		40	64,800	1,620
ぎんざけ	静岡	4	9,720	2,430
	宮城	7,305	9,785,016	1,339
----- 合計 -----		7,309	9,794,736	1,340
その他さけ	静岡	6,662	10,574,373	1,587
	東京	9,536	13,716,768	1,438
	神奈川	49	100,548	2,052
	愛知	81	207,736	2,561
	京都	465	977,701	2,104
	大阪	134	186,461	1,395
	兵庫	10	13,500	1,350
	愛媛	66	92,803	1,404
----- 合計 -----		17,002	25,869,890	1,522

生鮮

品名	産地	数量(kg)	金額(税込)	平均単価
ます	青森	1,047	1,096,396	1,047
	東京	127	80,627	635
	愛知	21	16,352	779
	---- 合計 ----	1,195	1,193,375	999
その他ます	宮城	590	543,510	921
	東京	322	275,453	856
	三重	1,045	1,497,150	1,433
	---- 合計 ----	1,957	2,316,113	1,184
まいわし	静岡	4,748	1,151,056	242
	栃木	120	116,640	972
	千葉	1,120	245,970	220
	東京	322	95,904	298
	神奈川	314	105,624	336
	愛知	90	6,480	72
	三重	725	166,644	230
	大阪	480	337,608	703
	---- 合計 ----	7,919	2,225,926	281
うるめいわし	三重	600	130,140	217
---- 合計 ----	600	130,140	217	
かたくちいわし	静岡	12	3,456	288
	石川	3,762	1,087,776	289
	愛知	45	13,500	300
	---- 合計 ----	3,819	1,104,732	289
その他いわし	静岡	4,342	1,042,632	240
	宮城	80	28,080	351
	千葉	6,280	1,753,488	279
	三重	720	153,360	213
	---- 合計 ----	11,422	2,977,560	261
しらす	静岡	139	510,948	3,676
	埼玉	2,113	998,821	473
	---- 合計 ----	2,252	1,509,769	670
このしろ	静岡	234	44,496	191
	千葉	276	50,544	183
	愛知	14	3,946	282
	兵庫	290	53,460	184

生鮮

品名	産地	数量(kg)	金額(税込)	平均単価
このしろ	佐賀	193	146,232	758
----- 合計 -----		1,007	298,678	297
にしん	北海道	806	278,532	346
	青森	325	85,698	264
	東京	632	193,924	307
----- 合計 -----		1,762	558,154	317
その他にしん・いわし	愛媛	132	60,102	455
	熊本	64	302,907	4,740
----- 合計 -----		196	363,009	1,853
あじ	静岡	4,483	2,989,524	667
	宮城	170	55,080	324
	茨城	20	7,560	378
	東京	2,037	935,722	459
	神奈川	65	18,414	283
	富山	991	312,768	316
	石川	250	94,608	378
	愛知	573	407,530	711
	三重	1,581	947,386	599
	京都	2,393	1,211,116	506
	和歌山	140	52,272	373
	鳥取	200	86,400	432
	島根	8,724	4,618,177	529
	広島	320	249,912	781
	愛媛	824	343,310	417
	高知	500	232,200	464
	福岡	3,866	4,698,725	1,215
	長崎	1,140	638,172	560
----- 合計 -----		28,276	17,898,876	633
その他あじ	静岡	244	248,386	1,018
	愛知	310	473,190	1,524
	三重	205	320,613	1,568
	和歌山	3,500	919,404	263
	愛媛	247	330,053	1,336
	高知	92	223,451	2,439
	福岡	50	42,271	842
	鹿児島	19	36,352	1,944
----- 合計 -----		4,666	2,593,720	556
さば	静岡	12,438	4,190,193	337
	茨城	1,578	602,206	382
	栃木	48	46,656	972
	千葉	1,640	412,819	252

生鮮

品名	産地	数量(kg)	金額(税込)	平均単価
さば	東 京	6,254	1,880,018	301
	神奈川	53	18,576	350
	石 川	269	106,488	396
	愛 知	2,600	674,730	260
	三 重	44,057	10,289,753	234
	京 都	1,585	522,612	330
	鳥 取	2,050	557,280	272
	島 根	1,103	405,972	368
	香 川	122	272,986	2,234
	高 知	73	32,378	445
	福 岡	3,672	2,185,534	595
	長 崎	400	126,360	316
	宮 崎	55	118,193	2,141
	---- 合 計 ----		77,997	22,442,754
ぶり	静 岡	877	543,765	620
	東 京	5,453	4,347,616	797
	富 山	1,282	1,054,215	822
	石 川	2,366	1,466,296	620
	愛 知	7,162	12,664,072	1,768
	三 重	7,158	10,528,800	1,471
	京 都	662	392,930	594
	鳥 取	5,271	3,328,953	632
	島 根	5,643	2,546,878	451
	広 島	416	157,172	378
	山 口	563	388,692	691
	愛 媛	27,092	33,271,373	1,228
	高 知	3,048	1,747,285	573
	福 岡	4,763	2,356,462	495
	長 崎	2,792	1,807,377	647
	---- 合 計 ----		74,545	76,601,886
いなだ	静 岡	1	972	1,080
	千 葉	3,819	1,835,028	480
	東 京	406	188,743	465
	愛 知	427	228,860	536
	京 都	500	270,000	540
	愛 媛	467	251,056	538
---- 合 計 ----		5,619	2,774,659	494
はまち	静 岡	281	387,233	1,377
	千 葉	557	198,479	356
	三 重	346	381,149	1,102
---- 合 計 ----		1,184	966,861	816
かんぱち	静 岡	4,201	7,453,902	1,774
	東 京	1,240	2,541,698	2,049

生鮮

品名	産地	数量(kg)	金額(税込)	平均単価
かんばち	愛知	1,976	3,503,555	1,773
	三重	2,475	3,415,284	1,380
	愛媛	2,906	4,631,813	1,594
	長崎	67	107,264	1,596
	宮崎	163	387,759	2,376
	鹿児島	73	43,426	594
	----- 合計 -----		13,102	22,084,701
ひらまさ	東京	6	10,162	1,566
	島根	194	83,851	432
	山口	134	86,096	645
	長崎	1,203	1,247,310	1,037
----- 合計 -----		1,537	1,427,419	929
ひらめ	静岡	1,965	4,478,613	2,279
	青森	47	57,450	1,220
	宮城	213	364,302	1,708
	山形	20	53,114	2,696
	福島	57	72,170	1,268
	茨城	758	589,296	777
	千葉	459	823,691	1,795
	東京	33	81,722	2,484
	神奈川	32	61,792	1,931
	愛知	1,454	2,909,372	2,001
	島根	11	27,648	2,537
	長崎	34	43,626	1,302
----- 合計 -----		5,082	9,562,796	1,882
まがれい	北海道	70	28,728	410
	----- 合計 -----		70	28,728
まこがれい	静岡	59	25,164	426
	青森	409	195,811	479
	岩手	101	58,944	584
	宮城	283	99,802	352
	福島	3	648	216
	茨城	53	34,251	644
	千葉	3	2,160	675
	東京	30	17,301	577
----- 合計 -----		941	434,081	461
その他かれい	静岡	95	127,181	1,335
	北海道	2,012	768,992	382
	青森	870	331,076	381
	岩手	21	10,584	516
	宮城	7,157	4,780,822	668

生鮮

品名	産地	数量(kg)	金額(税込)	平均単価
その他かれい	山形	17	6,037	351
	福島	20	10,098	505
	茨城	570	324,935	570
	栃木	289	191,970	664
	千葉	144	81,268	564
	東京	728	571,492	786
	新潟	17	13,554	821
	石川	711	447,390	630
	福井	496	196,992	397
	愛知	1,354	816,279	603
	京都	184	104,112	566
	大阪	48	3,369	70
	兵庫	156	134,870	864
	鳥取	925	493,392	534
	島根	118	86,616	734
	---- 合計 ----		15,929	9,501,029
したびらめ	静岡	1	2,106	1,620
	東京	46	49,680	1,080
	愛知	82	97,131	1,192
	大阪	10	11,880	1,188
	兵庫	12	23,133	1,944
---- 合計 ----		151	183,930	1,221
たら	静岡	165	323,988	1,966
	北海道	176	164,807	936
	青森	616	182,687	297
	宮城	30,024	16,386,356	546
	山形	41	15,573	378
	東京	476	400,351	842
	新潟	872	228,763	262
	石川	153	49,412	323
	福井	18	2,834	162
	愛知	361	259,206	719
	---- 合計 ----		32,901	18,013,977
すけそうたら	青森	115	10,368	90
	東京	801	249,402	311
	愛知	40	20,468	512
---- 合計 ----		956	280,238	293
ぎんだら	静岡	10	147,744	14,774
	---- 合計 ----		10	147,744
ぐち	静岡	32	10,605	330
	宮城	605	334,593	553

生鮮

品名	産地	数量(kg)	金額(税込)	平均単価
ぐち	愛知	262	159,609	610
	兵庫	162	102,546	634
	和歌山	277	177,300	640
	---- 合計 ----	1,338	784,653	587
にべ	静岡	46	27,838	606
	愛知	20	10,173	504
	和歌山	50	22,647	456
	愛媛	103	44,846	437
	高知	118	49,840	422
	宮崎	9	1,900	216
	---- 合計 ----	346	157,244	455
はも	愛知	3	291	108
	山口	200	41,040	205
	---- 合計 ----	203	41,331	204
まだい	静岡	5,645	8,234,758	1,459
	青森	35	29,484	842
	茨城	18	11,258	643
	東京	775	799,808	1,032
	神奈川	518	613,055	1,183
	石川	7	4,158	640
	愛知	4,369	5,325,488	1,219
	三重	3,090	3,270,155	1,058
	兵庫	7	9,676	1,444
	和歌山	16	13,824	864
	島根	10	4,476	461
	山口	62	41,173	664
	愛媛	10,478	11,897,446	1,135
	高知	15	21,199	1,404
	長崎	505	530,139	1,050
	熊本	108	102,920	954
---- 合計 ----	25,656	30,909,017	1,205	
れんこだい	静岡	48	53,610	1,112
	東京	30	13,500	450
	石川	173	77,036	445
	愛知	506	336,058	664
	和歌山	227	164,570	726
	島根	593	378,810	638
	山口	335	237,563	709
	高知	13	7,128	540
	長崎	550	308,664	561
---- 合計 ----	2,476	1,576,939	637	

生鮮

品名	産地	数量(kg)	金額(税込)	平均単価
その他たい	静岡	3,593	2,313,234	644
	千葉	4	2,052	540
	愛知	555	436,129	786
	和歌山	12	6,372	540
---- 合計 ----		4,163	2,757,787	662
さわら	静岡	598	725,106	1,213
	千葉	1,042	718,231	689
	東京	385	405,266	1,052
	富山	199	131,457	661
	石川	106	129,631	1,224
	愛知	1,207	991,143	821
	三重	204	392,474	1,924
	京都	579	576,987	997
	兵庫	1,022	634,274	621
	和歌山	156	130,851	837
	鳥取	515	472,482	917
	島根	1,333	894,358	671
	山口	1,486	1,994,700	1,343
	愛媛	333	237,404	712
	福岡	1,246	1,570,452	1,261
	宮崎	206	163,136	792
	---- 合計 ----		10,617	10,167,952
かさご	静岡	118	175,052	1,478
	北海道	15	43,740	2,916
	岩手	74	172,011	2,312
	宮城	203	342,468	1,687
	東京	154	224,045	1,457
	愛知	528	741,174	1,404
	三重	4	1,944	540
	山口	3	2,116	756
	福岡	95	89,904	949
	長崎	347	348,342	1,003
	宮崎	8	8,856	1,080
	鹿児島	64	60,998	959
	---- 合計 ----		1,613	2,210,650
めぬけ	静岡	4	11,145	2,533
	青森	190	13,995	74
	宮城	687	709,972	1,033
	茨城	5	5,702	1,188
	東京	378	336,451	891
	神奈川	8	61,689	7,711
	愛知	2,250	1,766,166	785
---- 合計 ----		3,522	2,905,120	825

生鮮

品名	産地	数量(kg)	金額(税込)	平均単価
めばる	青森	575	366,482	637
	岩手	18	26,967	1,490
	宮城	196	93,503	477
	福島	11	11,880	1,080
	東京	5	2,970	594
	石川	3	3,888	1,296
	愛知	97	75,329	774
	山口	46	74,951	1,633
---- 合計 ----		952	655,970	689
おこぜ	石川	67	36,762	549
	愛知	7	15,335	2,289
---- 合計 ----		74	52,097	707
いぼたい	静岡	430	424,160	986
	東京	17	14,688	864
	愛知	22	33,613	1,556
	山口	75	117,820	1,575
	福岡	14	14,688	1,049
	長崎	116	123,911	1,066
	鹿児島	544	508,995	935
	---- 合計 ----		1,218	1,237,875
あなご	静岡	5	4,266	948
	宮城	43	70,928	1,634
	福島	8	9,666	1,272
	茨城	101	64,610	643
	千葉	307	775,656	2,527
	東京	435	928,260	2,135
	愛知	209	588,129	2,815
	兵庫	35	105,840	3,024
	山口	120	346,366	2,875
	高知	4	22,788	5,426
	福岡	7	34,214	5,091
---- 合計 ----		1,273	2,950,723	2,318
えい	愛知	19	5,138	268
	---- 合計 ----		19	5,138
いさき	静岡	107	148,531	1,388
	東京	60	43,740	729
	山口	261	316,786	1,212
	長崎	52	50,328	968
---- 合計 ----		480	559,385	1,164

生鮮

品名	産地	数量(kg)	金額(税込)	平均単価
すずき	静岡	669	876,996	1,310
	茨城	5	3,650	702
	千葉	3,546	1,737,729	490
	東京	201	119,232	593
	神奈川	165	88,873	538
	愛知	688	654,195	951
	兵庫	21	19,071	908
	愛媛	115	50,225	438
	----- 合計 -----		5,410	3,549,971
その他すずき類	静岡	4	12,397	3,024
	愛知	33	98,667	3,036
	福岡	10	26,632	2,746
	長崎	32	204,120	6,339
	鹿児島	16	34,344	2,160
----- 合計 -----		94	376,160	3,985
あいなめ	北海道	160	84,240	527
	岩手	20	25,034	1,258
	宮城	72	80,136	1,118
	東京	12	14,612	1,188
	愛知	2	2,131	1,015
----- 合計 -----		266	206,153	775
ほっけ	静岡	4	9,072	2,268
	青森	2,248	448,308	199
----- 合計 -----		2,252	457,380	203
あんこう	静岡	92	86,742	942
	北海道	223	149,431	669
	青森	520	407,420	784
	宮城	636	281,065	442
	茨城	53	21,253	399
	千葉	414	249,480	603
	東京	64	151,740	2,371
	神奈川	9	1,922	216
	新潟	7	4,773	702
	愛知	24	20,556	846
	京都	50	135,756	2,715
	島根	31	6,739	216
	山口	209	87,458	419
	愛媛	14	9,720	694
----- 合計 -----		2,347	1,614,055	688
あまだい	静岡	28	99,930	3,621
	千葉	17	31,762	1,836

生鮮

品名	産地	数量(kg)	金額(税込)	平均単価
あまだい	石 川	2	8,316	3,780
	愛 知	37	94,369	2,537
	山 口	133	398,936	3,000
	福 岡	37	88,419	2,409
	---- 合 計 ----	254	721,732	2,841
いしだい	静 岡	50	114,549	2,309
	愛 知	24	60,609	2,484
	愛 媛	43	43,416	1,003
---- 合 計 ----	117	218,574	1,863	
きんめだい	静 岡	2,047	3,199,235	1,563
	青 森	1,009	1,160,793	1,150
	宮 城	3	6,220	1,851
	千 葉	2,423	4,122,540	1,701
	東 京	287	361,153	1,257
	神奈川	29	92,757	3,199
	愛 知	898	1,046,807	1,166
	高 知	18	23,894	1,350
---- 合 計 ----	6,714	10,013,399	1,491	
ふえだい	愛 知	56	3,038	54
	鹿児島	126	217,900	1,728
---- 合 計 ----	182	220,938	1,211	
いとよりだい	東 京	15	12,614	864
	和歌山	3	1,944	648
	山 口	286	273,109	954
	福 岡	65	21,189	324
	長 崎	40	42,120	1,053
---- 合 計 ----	409	350,976	858	
こち	静 岡	51	120,157	2,342
	愛 知	719	551,356	767
---- 合 計 ----	770	671,513	872	
さより	静 岡	101	204,898	2,037
	宮 城	67	175,586	2,605
	茨 城	323	600,188	1,860
	千 葉	314	487,397	1,551
	東 京	51	112,104	2,198
	神奈川	13	56,700	4,362
	愛 知	7	7,560	1,080
	三 重	307	854,085	2,778
兵 庫	20	25,380	1,269	

生鮮

品名	産地	数量(kg)	金額(税込)	平均単価	
さより	山口	35	37,800	1,080	
-----	合計	-----	1,238	2,561,698	2,069
はた	静岡	178	454,422	2,559	
	東京	6	6,048	1,080	
	愛知	3	7,451	2,569	
	三重	1,099	1,877,699	1,709	
	山口	227	447,676	1,971	
	愛媛	24	27,453	1,130	
	長崎	28	56,570	2,020	
	宮崎	60	98,712	1,634	
	鹿児島	60	139,341	2,311	
-----	合計	-----	1,685	3,115,372	1,849
ほうぼう	静岡	29	41,946	1,427	
	新潟	9	9,946	1,143	
	愛知	96	103,734	1,078	
	兵庫	10	5,366	565	
	和歌山	397	404,718	1,019	
	山口	170	169,490	995	
-----	合計	-----	711	735,200	1,034
まとうだい	静岡	18	9,564	523	
	茨城	35	16,459	473	
	愛知	22	50,426	2,345	
	山口	4	3,158	810	
-----	合計	-----	79	79,607	1,014
むつ	静岡	202	1,096,660	5,424	
	茨城	9	1,458	162	
	東京	22	50,155	2,259	
	愛知	816	618,331	758	
	福岡	20	124,200	6,210	
	長崎	140	166,748	1,189	
	大分	12	49,896	4,158	
	鹿児島	57	53,848	945	
-----	合計	-----	1,278	2,161,296	1,691
とらふぐ	静岡	1	2,872	4,103	
	福井	36	102,004	2,873	
-----	合計	-----	36	104,876	2,897
その他ふぐ	静岡	65	304,460	4,655	
	山形	10	7,020	702	
	千葉	9	49,680	5,400	

生鮮

品名	産地	数量(kg)	金額(税込)	平均単価
その他ふぐ	愛知	11	16,956	1,541
	三重	3	41,433	14,904
	兵庫	18	96,660	5,400
	山口	3,921	3,855,402	983
	愛媛	14	78,840	5,713
---- 合計 ----		4,051	4,450,451	1,099
かます	茨城	57	16,178	286
	千葉	35	64,584	1,861
	東京	230	159,678	694
	三重	36	45,856	1,274
	和歌山	194	108,495	560
	島根	78	66,420	852
	福岡	604	416,664	690
	長崎	30	32,724	1,091
---- 合計 ----		1,263	910,599	721
かわはぎ	静岡	143	263,942	1,843
	青森	372	343,152	923
	茨城	7	3,942	540
	富山	261	141,652	543
	石川	16	14,472	905
	愛知	707	706,827	1,000
	鳥取	50	5,400	108
	島根	25	14,310	572
	福岡	159	53,200	334
---- 合計 ----		1,741	1,546,897	889
ぼら	静岡	3,748	1,155,770	308
	愛知	3,571	1,135,410	318
	三重	17	2,228	130
	兵庫	14	728	54
---- 合計 ----		7,350	2,294,136	312
さめ	岩手	6	2,672	486
---- 合計 ----		6	2,672	486
さんま	静岡	8	3,240	405
	青森	253	18,661	74
	岩手	240	85,644	357
	宮城	996	467,856	470
	栃木	60	59,940	999
	千葉	17,432	7,372,350	423
---- 合計 ----		18,989	8,007,691	422

生鮮

品名	産地	数量(kg)	金額(税込)	平均単価
にぎす	静岡	128	55,676	435
	石川	244	71,064	291
	愛知	3,238	1,995,860	616
	―― 合計 ―――	3,610	2,122,600	588
たちうお	静岡	1,343	1,538,109	1,145
	茨城	19	17,560	944
	千葉	3,502	4,085,972	1,167
	東京	223	419,299	1,882
	神奈川	244	477,619	1,959
	愛知	18,505	2,227,278	120
	三重	2,062	1,098,527	533
	京都	1,320	1,584,532	1,200
	兵庫	969	1,243,861	1,283
	和歌山	448	556,426	1,241
	愛媛	8,988	2,304,720	256
	鹿児島	80	86,400	1,080
	―― 合計 ―――	37,703	15,640,303	415
まなかつお	和歌山	16	28,512	1,782
	広島	56	162,604	2,925
	愛媛	61	80,211	1,308
―― 合計 ―――	133	271,327	2,042	
その他魚類	静岡	130	272,872	2,094
	宮城	287	174,528	608
	福島	66	59,184	897
	茨城	209	627,426	3,002
	千葉	14,393	3,693,086	257
	東京	44	54,648	1,242
	福井	197	51,252	260
	愛知	2,445	1,054,628	431
	三重	4	1,684	432
	兵庫	433	262,764	607
	鳥取	180	51,732	287
	島根	6	39,420	6,797
	山口	23	46,882	2,047
	福岡	10	10,908	1,080
―― 合計 ―――	18,427	6,401,014	347	
雑魚	静岡	1,477	1,699,290	1,150
	北海道	21	87,588	4,252
	青森	76	61,722	814
	岩手	56	38,102	684
	宮城	51	93,355	1,838
	茨城	29	41,638	1,427
	群馬	246	385,236	1,566

生鮮

品名	産地	数量(kg)	金額(税込)	平均単価
雑魚	千葉	26	75,060	2,909
	東京	278	143,639	516
	神奈川	159	394,956	2,484
	新潟	212	58,066	274
	石川	83	49,464	596
	岐阜	319	478,291	1,498
	愛知	236	295,984	1,256
	三重	3	86,400	28,800
	鳥取	10	23,846	2,484
	山口	17	91,205	5,528
	福岡	234	64,195	274
	長崎	16	53,038	3,422
----- 合計 -----		3,547	4,221,075	1,190
にじます	静岡	680	1,065,774	1,568
	愛知	156	86,680	556
----- 合計 -----		836	1,152,454	1,379
やまめ	長野	10	20,356	2,109
----- 合計 -----		10	20,356	2,109
うなぎ	静岡	1,553	1,820,442	1,173
	東京	10	41,126	4,197
----- 合計 -----		1,562	1,861,568	1,191
その他はぜ類	静岡	8	874	108
----- 合計 -----		8	874	108
わかさぎ	北海道	18	21,384	1,188
	青森	156	109,512	702
	茨城	33	54,108	1,620
----- 合計 -----		207	185,004	892
どじょう	茨城	3	9,072	3,024
	千葉	60	142,560	2,376
----- 合計 -----		63	151,632	2,407
その他淡水魚	長野	7	11,178	1,620
----- 合計 -----		7	11,178	1,620
くるまえび	愛知	9	34,776	3,780
	鹿児島	239	1,089,288	4,558

生鮮

品名	産地	数量(kg)	金額(税込)	平均単価	
----	合計	----	248	1,124,064	4,529
その他くるまえば	静岡	227	92,286	407	
	愛知	4	6,858	1,595	
	佐賀	200	158,760	794	
	大分	72	351,432	4,881	
	鹿児島	320	1,572,804	4,915	
	沖縄	369	1,782,324	4,830	
	----	合計	----	1,192	3,964,464
あまえば	北海道	54	104,760	1,947	
	新潟	39	76,140	1,952	
	石川	874	1,785,996	2,043	
	愛知	1	3,024	3,780	
	鳥取	40	8,640	216	
	山口	9	29,224	3,398	
	----	合計	----	1,017	2,007,784
こえば	静岡	26	146,124	5,730	
	富山	34	178,632	5,254	
----	合計	----	60	324,756	5,458
いせえば	静岡	62	309,695	4,975	
	千葉	22	136,630	6,225	
	東京	4	37,886	9,151	
	愛知	10	32,400	3,240	
	三重	44	330,452	7,488	
----	合計	----	142	847,063	5,946
オマール	千葉	59	209,558	3,564	
	東京	115	423,154	3,674	
----	合計	----	174	632,712	3,636
その他えび	静岡	501	1,459,922	2,915	
	千葉	70	227,444	3,249	
	東京	607	1,430,641	2,359	
	神奈川	3	1,620	540	
	岐阜	400	724,896	1,812	
	愛知	155	172,454	1,115	
----	合計	----	1,735	4,016,977	2,315
たらばがに	茨城	7	81,648	11,340	

生鮮

品名	産地	数量(kg)	金額(税込)	平均単価	
----	合計	----	7	81,648	11,340
ずわいがに	北海道	4	21,600	5,400	
	青森	201	1,364,080	6,795	
	秋田	15	83,160	5,400	
	新潟	9	54,496	6,264	
	石川	53	232,956	4,404	
	鳥取	21	175,737	8,449	
	島根	1,355	1,561,869	1,153	
----	合計	----	1,658	3,493,898	2,108
けがに	北海道	32	145,368	4,571	
	岩手	110	212,715	1,936	
	宮城	169	89,039	527	
	千葉	5	21,600	4,320	
	東京	4	9,717	2,776	
----	合計	----	319	478,439	1,498
しゃこ	北海道	6	29,808	4,968	
	東京	32	79,272	2,477	
----	合計	----	38	109,080	2,871
その他かに	静岡	54	48,080	890	
	青森	321	292,291	911	
	岩手	240	276,048	1,150	
	宮城	133	50,554	380	
	東京	22	19,008	864	
	新潟	22	81,075	3,736	
	愛知	80	61,037	768	
	島根	144	46,008	320	
----	合計	----	1,015	874,101	861
こういか	東京	190	20,520	108	
	愛知	258	308,826	1,197	
	和歌山	21	19,980	947	
	山口	138	151,349	1,101	
----	合計	----	607	500,675	825
あおりいか	長崎	55	113,755	2,072	
----	合計	----	55	113,755	2,072
やりいか	青森	112	66,636	594	
	宮城	15,496	9,767,712	630	

生鮮

品名	産地	数量(kg)	金額(税込)	平均単価
やりいか	山形	7	3,564	540
	福島	104	84,024	808
	茨城	1,541	1,238,187	803
	千葉	4,215	3,108,060	737
	東京	110	123,552	1,123
	神奈川	12	15,552	1,296
	富山	99	79,056	799
	愛知	302	221,187	732
	京都	118	98,776	839
	山口	31	32,400	1,045
---- 合計 ----		22,146	14,838,706	670
その他やりいか	宮城	75	60,912	812
	茨城	150	73,710	491
	神奈川	280	213,300	763
	愛知	26	22,476	858
	和歌山	124	49,820	403
	山口	617	1,528,146	2,477
	---- 合計 ----		1,271	1,948,364
するめいか	富山	1,405	952,668	678
	石川	1,483	1,268,892	856
	愛知	202	252,039	1,248
	鳥取	2,773	2,668,896	962
	島根	370	376,380	1,017
	山口	9	10,908	1,212
	福岡	1,725	1,691,604	981
	長崎	120	109,296	911
	---- 合計 ----		8,087	7,330,683
あかいか	千葉	114	44,172	387
	東京	59	48,103	815
	山口	48	351,540	7,324
	福岡	5	27,000	5,400
	長崎	6	44,064	7,344
	鹿児島	18	38,016	2,160
	---- 合計 ----		250	552,895
その他いか	北海道	122	248,049	2,033
	茨城	162	122,472	756
	東京	12	15,552	1,296
	神奈川	64	81,586	1,280
	新潟	12	12,960	1,080
	富山	106	212,922	2,007
	福井	1,187	1,542,780	1,299
	愛知	12	24,082	2,007
	兵庫	5,708	4,183,056	733

生鮮

品名	産地	数量(kg)	金額(税込)	平均単価
その他いか	鳥 取	966	1,308,528	1,354
----- 合計 -----		8,351	7,751,987	928
まだこ	静 岡	229	573,586	2,503
	北海道	463	1,032,150	2,232
	青 森	20	21,816	1,080
	宮 城	709	1,783,404	2,515
	山 形	119	131,074	1,105
	茨 城	210	311,995	1,486
	東 京	176	356,512	2,031
	愛 知	62	104,589	1,679
	三 重	450	931,500	2,070
	大 阪	40	56,160	1,404
	兵 庫	50	102,600	2,052
	福 岡	0	0	
----- 合計 -----		2,527	5,405,386	2,139
いいだこ	東 京	3	11,340	3,780
	愛 知	3	4,017	1,296
	佐 賀	10	21,168	2,117
----- 合計 -----		16	36,525	2,269
その他たこ	静 岡	45	21,816	489
	青 森	376	517,212	1,377
	宮 城	575	569,160	990
	福 島	20	18,176	918
	茨 城	1,678	3,978,023	2,371
	千 葉	202	262,136	1,299
	福 井	43	78,948	1,858
	愛 知	8	12,420	1,479
----- 合計 -----		2,946	5,457,891	1,853
うに	静 岡	36	259,252	7,217
	北海道	314	4,191,912	13,350
	宮 城	18	356,400	19,855
	東 京	28	458,352	16,625
	大 阪	46	556,740	12,103
	山 口	34	423,792	12,355
----- 合計 -----		476	6,246,448	13,130
なまこ	静 岡	237	292,739	1,234
	石 川	962	76,464	79
	愛 知	24	26,319	1,097
	広 島	49	189,000	3,857
----- 合計 -----		1,272	584,522	459

生鮮

品名	産地	数量(kg)	金額(税込)	平均単価
くじら	東京	106	338,580	3,194
	大阪	41	110,970	2,700
	兵庫	5	27,540	5,508
	山口	1,054	151,632	144
---- 合計 ----		1,206	628,722	521
その他海産ほ乳類	岩手	44	28,268	647
	---- 合計 ----	44	28,268	647
ほや	宮城	852	72,252	85
	愛知	85	28,365	334
	---- 合計 ----	937	100,617	107
その他の水産動物類	東京	16	74,302	4,644
	佐賀	11	38,923	3,672
	---- 合計 ----	27	113,225	4,257
あわび類	静岡	120	520,992	4,342
	宮城	22	182,671	8,228
	千葉	109	502,118	4,621
	東京	72	274,481	3,819
	愛知	67	262,245	3,908
	三重	2	32,269	14,215
	山口	220	891,031	4,054
	---- 合計 ----	612	2,665,807	4,356
さざえ	静岡	40	74,520	1,863
	千葉	135	245,160	1,816
	神奈川	12	9,374	756
	福井	8	5,896	756
	三重	260	339,660	1,306
	兵庫	60	50,760	846
	島根	357	218,851	613
	山口	90	170,640	1,896
	長崎	178	133,647	751
	---- 合計 ----	1,140	1,248,508	1,095
ばい	静岡	41	53,784	1,312
	北海道	180	479,520	2,664
	宮城	50	118,800	2,376
	東京	81	252,126	3,113
	新潟	31	33,048	1,080
	福井	63	81,648	1,296

生鮮

品名	産地	数量(kg)	金額(税込)	平均単価
ばい	山口	119	124,848	1,054
-----	合計	564	1,143,774	2,028
ながらみ	千葉	110	130,680	1,188
	愛知	194	220,150	1,132
-----	合計	304	350,830	1,153
その他巻貝	兵庫	3	102,600	34,200
	岡山	70	36,990	528
-----	合計	73	139,590	1,912
あかがい	宮城	28	64,800	2,314
	千葉	460	495,720	1,078
	東京	37	92,761	2,514
	愛知	7	5,400	761
	兵庫	639	318,006	498
	山口	62	63,575	1,025
	佐賀	2	1,296	648
	大分	8	34,020	4,253
-----	合計	1,243	1,075,578	865
たいらがい	北海道	189	736,776	3,898
	愛知	750	238,140	318
	長崎	18	48,924	2,718
	大分	21	8,521	410
-----	合計	978	1,032,361	1,056
ほたてがい	北海道	1,858	3,438,277	1,851
	青森	2,354	835,110	355
	岩手	302	327,672	1,085
	宮城	260	878,850	3,387
	東京	498	849,150	1,705
-----	合計	5,272	6,329,059	1,201
かき	静岡	8,812	20,951,919	2,378
	北海道	246	83,592	340
	岩手	3,522	476,609	135
	宮城	5,291	2,204,260	417
	千葉	48	18,144	378
	東京	4,590	387,180	84
	新潟	8	14,688	1,836
	愛知	143	242,202	1,694
	三重	10,207	1,336,299	131
	兵庫	9,157	1,324,476	145
	岡山	1,440	1,811,538	1,258

生鮮

品名	産地	数量(kg)	金額(税込)	平均単価
かき	広島	39,284	10,702,891	272
	山口	5,264	5,814,288	1,105
	大分	6	10,368	1,620
	―― 合計 ―――	88,016	45,378,454	516
あおやぎ	千葉	60	121,230	2,021
	愛知	81	112,426	1,389
	三重	106	172,476	1,627
	兵庫	26	38,880	1,525
	―― 合計 ―――	272	445,012	1,633
ばかがい	北海道	32	24,624	770
	青森	570	139,860	245
	千葉	85	106,920	1,258
	東京	226	68,472	303
	愛知	190	220,860	1,162
	岡山	145	159,840	1,102
	―― 合計 ―――	1,248	720,576	577
あさり	静岡	17,316	11,046,372	638
	千葉	10	18,548	1,855
	愛知	4	6,998	1,944
	―― 合計 ―――	17,329	11,071,918	639
はまぐり	静岡	80	124,912	1,569
	青森	75	32,400	432
	茨城	30	38,880	1,296
	千葉	787	1,023,570	1,301
	東京	1	3,408	2,367
	愛知	17	32,852	1,888
	三重	587	522,297	890
	―― 合計 ―――	1,577	1,778,319	1,128
その他あさり・はまぐり	千葉	85	91,800	1,080
	愛知	609	283,196	465
	―― 合計 ―――	694	374,996	540
しじみ	静岡	4	4,536	1,022
	青森	1,632	224,640	138
	茨城	1,248	1,069,632	857
	千葉	528	322,162	610
	愛知	5	3,580	702
	島根	1,145	785,970	686
	山口	60	54,756	913

生鮮

品名	産地	数量(kg)	金額(税込)	平均単価		
----	合計	----	4,623	2,465,276	533	
その他二枚貝	静岡	10	3,780	378		
	千葉	604	225,288	373		
	東京	106	99,532	943		
	新潟	2	3,024	1,512		
	愛知	412	960,068	2,328		
	三重	17	21,168	1,260		
	岡山	15	10,530	702		
	----	合計	----	1,166	1,323,390	1,135
こんぶ	静岡	2	22,680	9,450		
	北海道	125	123,378	989		
	岩手	254	188,352	742		
	宮城	4	2,052	513		
	東京	2	6,370	3,185		
	新潟	244	104,974	430		
	愛知	307	225,452	734		
	三重	1,828	1,155,804	632		
	広島	308	1,375,239	4,464		
	佐賀	1	2,203	3,672		
	----	合計	----	3,075	3,206,504	1,043
わかめ	静岡	395	622,322	1,575		
	宮城	3,964	2,076,935	524		
	東京	6,684	156,297	23		
	神奈川	8	4,752	594		
	新潟	3,253	1,971,963	606		
	愛知	2,864	678,274	237		
	三重	779	642,114	824		
	兵庫	126	23,112	183		
	島根	18	7,452	414		
	山口	1,405	805,572	573		
	熊本	47	44,163	944		
	----	合計	----	19,543	7,032,956	360
	のり	静岡	2,543	1,665,832	655	
千葉		104	25,920	249		
----		合計	----	2,647	1,691,752	639
ひじき	新潟	6	745	124		
	三重	116	160,208	1,383		
	山口	3,710	1,197,311	323		
	----	合計	----	3,832	1,358,264	354

生鮮

品名	産地	数量(kg)	金額(税込)	平均単価
もずく	千葉	5,728	234,144	41
	東京	1	15,552	19,440
	新潟	38	37,814	989
	石川	167	79,110	474
	愛知	3,696	482,524	131
	三重	182	62,712	345
	広島	145	238,658	1,641
	山口	3,774	855,468	227
	熊本	25	10,800	432
----- 合計 -----		13,757	2,016,782	147
その他海藻	青森	4	4,320	1,080
	福岡	85	114,480	1,350
	熊本	639	128,736	201
----- 合計 -----		728	247,536	340
白子	北海道	552	756,864	1,371
	宮城	1,815	2,484,950	1,369
	東京	312	133,488	428
	愛媛	11	138,240	12,567
----- 合計 -----		2,690	3,513,542	1,306
生鮮	合計	808,380	616,080,978	762

冷凍

品名	産地	数量(kg)	金額(税込)	平均単価
ほんまぐろ	静岡	255	396,885	1,558
	宮城	182	283,885	1,560
	東京	30	81,972	2,732
	神奈川	511	862,730	1,689
	愛知	75	180,576	2,404
---- 合計 ----		1,052	1,806,048	1,716
きわだ	静岡	6,839	10,103,542	1,477
	---- 合計 ----	6,839	10,103,542	1,477
めばち	静岡	85,099	87,816,622	1,032
	東京	119	286,794	2,410
	神奈川	11,100	11,506,387	1,037
---- 合計 ----	96,318	99,609,803	1,034	
びんなが	静岡	4,391	5,960,949	1,358
	神奈川	124	227,610	1,836
---- 合計 ----	4,515	6,188,559	1,371	
いんどまぐろ	静岡	9,263	12,881,548	1,391
	東京	372	823,393	2,214
	神奈川	1,576	1,924,620	1,221
---- 合計 ----	11,211	15,629,561	1,394	
その他まぐろ	静岡	4,852	7,420,728	1,530
	群馬	38	84,024	2,211
	東京	324	795,346	2,457
	神奈川	34	84,510	2,486
	愛知	2,791	7,093,670	2,541
---- 合計 ----	8,039	15,478,278	1,925	
かじき	静岡	1,409	1,290,240	916
	---- 合計 ----	1,409	1,290,240	916
かつお	静岡	8,816	9,304,357	1,055
	東京	6	1,296	216
	愛知	297	375,354	1,264
---- 合計 ----	9,119	9,681,007	1,062	
しろさけ	静岡	76	87,884	1,157

冷凍

品名	産地	数量(kg)	金額(税込)	平均単価
しろさけ	北海道	860	882,360	1,026
	東京	1,292	1,521,612	1,178
	愛知	1,840	2,041,200	1,109
	---- 合計 ----	4,068	4,533,056	1,114
ぎんざけ	静岡	11,872	14,254,869	1,201
	宮城	290	422,604	1,457
	東京	11,665	10,664,504	914
	愛知	1,000	997,056	997
	福岡	1,760	2,282,040	1,297
---- 合計 ----	26,587	28,621,073	1,077	
べにざけ	東京	725	900,450	1,242
	---- 合計 ----	725	900,450	1,242
ますのすけ	東京	22	28,728	1,306
	---- 合計 ----	22	28,728	1,306
その他さけ	静岡	13	19,573	1,566
	東京	80	203,580	2,545
	愛知	115	161,221	1,399
	---- 合計 ----	208	384,374	1,851
ます	北海道	1,828	1,152,926	631
	東京	5,820	7,464,932	1,283
	石川	60	38,880	648
	愛知	252	375,840	1,491
	福岡	530	791,964	1,494
---- 合計 ----	8,490	9,824,542	1,157	
その他ます	静岡	24	49,248	2,052
	東京	2,414	4,454,520	1,845
	石川	54	151,632	2,808
	---- 合計 ----	2,492	4,655,400	1,868
まいわし	北海道	2,120	548,424	259
	東京	520	183,060	352
	大阪	7	1,296	180
	---- 合計 ----	2,647	732,780	277
その他いわし	東京	20	16,416	821

冷凍

品名	産地	数量(kg)	金額(税込)	平均単価	
----	合計	----	20	16,416	821
しらす	静岡	70	293,058	4,217	
----	合計	----	70	293,058	4,217
にしん	北海道	12	10,692	891	
----	合計	----	12	10,692	891
あじ	静岡	107	109,618	1,024	
	千葉	150	21,060	140	
	東京	962	404,568	421	
	愛知	1,879	1,280,556	682	
	大阪	960	673,920	702	
	鳥取	900	110,160	122	
	山口	7	12,441	1,728	
	愛媛	1,050	234,900	224	
----	合計	----	6,015	2,847,223	473
さば	静岡	868	1,109,213	1,277	
	青森	0	7,290	72,900	
	岩手	15	6,804	454	
	宮城	590	431,676	732	
	千葉	846	549,223	650	
	東京	2,865	1,807,277	631	
	神奈川	80	71,280	891	
	石川	816	706,104	865	
	愛知	9,620	4,722,516	491	
	三重	2,630	1,761,696	670	
	大阪	12	6,512	543	
	鳥取	424	472,071	1,114	
----	合計	----	18,766	11,651,662	621
ぶり	北海道	570	400,140	702	
	東京	414	270,648	654	
	愛知	5	6,955	1,512	
	愛媛	1,624	1,011,606	623	
	長崎	420	294,840	702	
----	合計	----	3,032	1,984,189	654
ひらまさ	東京	40	71,280	1,782	
----	合計	----	40	71,280	1,782
その他かれい	静岡	240	160,704	670	

冷凍

品名	産地	数量(kg)	金額(税込)	平均単価
その他かれい	宮 城	1,220	1,792,747	1,469
	栃 木	600	113,400	189
	東 京	1,218	1,659,312	1,362
	神奈川	36	44,064	1,224
	愛 知	2,471	1,468,226	594
	三 重	160	155,520	972
	---- 合 計 ----		5,946	5,393,973
たら	静 岡	31	72,359	2,304
	愛 知	500	510,624	1,021
	---- 合 計 ----		531	582,983
メルルーサ	静 岡	10	19,170	1,976
	東 京	664	571,104	860
	---- 合 計 ----		674	590,274
その他たら	静 岡	6	7,516	1,296
	東 京	2,994	2,272,836	759
	愛 知	726	526,930	726
	---- 合 計 ----		3,726	2,807,282
ぎんだら	福 島	113	269,436	2,376
	東 京	40	61,344	1,534
	愛 知	753	1,464,240	1,943
	---- 合 計 ----		907	1,795,020
れんこだい	埼 玉	11	24,516	2,270
	---- 合 計 ----		11	24,516
その他たい	静 岡	1,006	806,220	801
	宮 城	10	10,584	1,058
	東 京	330	264,600	802
	---- 合 計 ----		1,346	1,081,404
さわら	静 岡	58	98,738	1,715
	東 京	1,934	1,799,323	930
	神奈川	4,944	4,714,884	954
	愛 知	240	231,984	967
	大 阪	20	10,800	540
	山 口	4	7,387	2,052
	---- 合 計 ----		7,199	6,863,116

冷凍

品名	産地	数量(kg)	金額(税込)	平均単価
めぬけ	静岡	141	221,875	1,569
	栃木	16	41,040	2,565
	東京	1,043	524,577	503
	石川	1,197	736,956	616
	愛知	2,173	1,913,837	881
	三重	1,053	592,692	563
	山口	7	12,441	1,728
---- 合計 ----		5,631	4,043,418	718
めばる	東京	20	21,168	1,058
	---- 合計 ----	20	21,168	1,058
いぼたい	静岡	17	24,946	1,512
	宮城	270	336,774	1,247
	千葉	70	61,020	872
	東京	454	326,053	719
---- 合計 ----		810	748,793	924
あなご	静岡	134	527,983	3,928
	東京	700	1,648,620	2,355
	愛知	8	50,220	6,696
	福岡	30	116,640	3,888
---- 合計 ----		872	2,343,463	2,688
ほっけ	静岡	5,827	3,742,760	642
	北海道	4,255	1,633,446	384
	東京	160	168,372	1,052
	愛知	6,350	3,209,315	505
	山口	7	13,478	1,872
---- 合計 ----		16,599	8,767,371	528
あんこう	北海道	675	94,770	140
	---- 合計 ----	675	94,770	140
きんめだい	静岡	20	25,920	1,296
	宮城	130	273,780	2,106
	東京	900	868,644	965
---- 合計 ----		1,050	1,168,344	1,113
いとよりだい	東京	11	12,960	1,178
	---- 合計 ----	11	12,960	1,178

冷凍

品名	産地	数量(kg)	金額(税込)	平均単価
さより	愛知	14	46,656	3,240
-----	合計	14	46,656	3,240
むつ	東京	206	120,528	585
-----	合計	206	120,528	585
さんま	静岡	108	74,647	691
	北海道	740	223,428	302
	愛知	29	47,691	1,656
-----	合計	877	345,766	394
にぎす	愛知	95	33,858	356
-----	合計	95	33,858	356
しいら	長崎	330	320,220	970
-----	合計	330	320,220	970
たちうお	静岡	5	10,800	2,250
	東京	514	478,332	931
-----	合計	519	489,132	943
その他魚類	静岡	1,142	1,848,620	1,619
	宮城	60	54,270	905
	茨城	310	169,560	547
	東京	4,613	5,830,081	1,264
	神奈川	104	73,352	703
	長野	10	42,120	4,212
	愛知	1,671	2,068,524	1,238
	三重	40	26,136	653
	和歌山	63	70,308	1,116
	鳥取	585	459,540	786
	福岡	133	317,917	2,398
-----	合計	8,730	10,960,428	1,256
雑魚	静岡	19	55,208	2,875
	東京	254	208,116	819
	愛知	20	19,872	994
-----	合計	293	283,196	965
うなぎ	静岡	924	7,489,778	8,104
	東京	89	315,738	3,548
	神奈川	646	2,019,438	3,126

冷凍

品名	産地	数量(kg)	金額(税込)	平均単価	
うなぎ	石川	30	71,280	2,376	
	愛知	30	139,320	4,644	
	三重	360	1,161,000	3,225	
	大阪	30	122,040	4,068	
----	合計	----	2,109	11,318,594	5,366
あゆ	東京	30	48,600	1,620	
	----	合計	----	30	48,600
わかさぎ	福島	570	278,640	489	
	千葉	25	12,960	518	
	東京	190	89,640	472	
	----	合計	----	785	381,240
ブラックタイガー	静岡	346	517,752	1,498	
	千葉	3,486	3,653,856	1,048	
	東京	1,661	2,484,139	1,495	
	岐阜	1,827	2,132,460	1,167	
	愛知	4,146	6,533,016	1,576	
	三重	979	1,699,758	1,736	
	----	合計	----	12,445	17,020,981
その他くるまえばい	東京	120	365,796	3,048	
	----	合計	----	120	365,796
あまえばい	宮城	81	192,451	2,376	
	東京	3,024	4,319,147	1,429	
	愛知	1,813	1,349,256	744	
	三重	162	1,954,908	12,090	
	大阪	30	23,760	792	
	----	合計	----	5,109	7,839,522
こえび	静岡	3	2,160	720	
	栃木	60	149,040	2,484	
	大阪	40	12,960	324	
	----	合計	----	103	164,160
いせえび	静岡	30	130,896	4,363	
	東京	24	121,176	5,156	
	愛知	127	441,642	3,480	
	三重	50	172,800	3,456	
	----	合計	----	230	866,514

冷凍

品名	産地	数量(kg)	金額(税込)	平均単価
その他えび	静岡	1,220	1,859,282	1,524
	千葉	442	1,576,692	3,569
	東京	11,960	15,461,423	1,293
	岐阜	4,072	14,053,785	3,451
	愛知	5,442	8,217,974	1,510
	三重	228	255,096	1,117
	大阪	31	166,190	5,361
	兵庫	9	25,920	2,880
	福岡	7	92,448	13,595
---- 合計 ----		23,411	41,708,810	1,782
たらばがに	茨城	10	56,160	5,616
	東京	29	127,872	4,379
	愛知	28	30,240	1,080
---- 合計 ----		67	214,272	3,189
ずわいがに	静岡	36	142,560	3,960
	北海道	79	428,112	5,419
	東京	2,511	7,217,737	2,875
	石川	18	18,144	1,008
	愛知	92	510,840	5,577
	大阪	36	132,192	3,672
	鳥取	1,026	2,989,580	2,913
	島根	176	494,424	2,809
---- 合計 ----		3,973	11,933,589	3,003
けがに	東京	116	601,344	5,184
	---- 合計 ----		116	601,344
わたりがに	埼玉	240	181,440	756
	東京	872	605,952	695
	愛知	12	9,072	756
	大阪	560	451,607	806
---- 合計 ----		1,684	1,248,071	741
その他かに	静岡	12	38,232	3,186
	---- 合計 ----		12	38,232
こういか	東京	1,544	4,184,028	2,710
	三重	40	61,020	1,526
	---- 合計 ----		1,584	4,245,048

冷凍

品名	産地	数量(kg)	金額(税込)	平均単価
あおりいか	東京	10	34,560	3,456
---- 合計 ----		10	34,560	3,456
やりいか	静岡	3,181	1,136,562	357
	茨城	27	6,804	252
	東京	10	14,904	1,490
	三重	324	314,280	970
	大阪	70	83,160	1,188
	福岡	7	13,500	1,929
---- 合計 ----		3,619	1,569,210	434
するめいか	静岡	789	1,092,636	1,385
	北海道	498	225,504	453
	青森	26	38,664	1,487
	宮城	36	19,828	551
	茨城	54	64,152	1,188
	千葉	20	17,280	864
	東京	4,233	4,630,338	1,094
	大阪	449	405,323	903
---- 合計 ----		6,104	6,493,725	1,064
あかいか	千葉	1,680	1,193,184	710
---- 合計 ----		1,680	1,193,184	710
その他いか	青森	373	323,460	868
	千葉	4,620	4,435,320	960
	東京	2,354	1,980,990	842
	神奈川	110	237,600	2,160
	新潟	188	239,975	1,279
	石川	848	699,408	825
	愛知	376	463,361	1,234
	三重	45	26,730	594
	徳島	76	168,480	2,217
	沖縄	849	1,840,874	2,169
---- 合計 ----		9,838	10,416,198	1,059
まだこ	静岡	1,472	3,134,385	2,129
	茨城	505	874,800	1,732
	東京	20	37,800	1,890
---- 合計 ----		1,997	4,046,985	2,026
あわび類	愛知	50	175,500	3,510
---- 合計 ----		50	175,500	3,510

冷凍

品名	産地	数量(kg)	金額(税込)	平均単価
ばい	東京	276	897,804	3,253
---- 合計	----	276	897,804	3,253
その他いがい	東京	130	92,340	710
---- 合計	----	130	92,340	710
ほたてがい	静岡	10	12,960	1,296
	青森	12	19,440	1,620
	東京	782	849,914	1,087
	愛知	3,616	7,910,414	2,187
---- 合計	----	4,420	8,792,728	1,989
かき	東京	255	261,576	1,026
	愛知	240	297,540	1,240
	兵庫	200	18,360	92
	広島	450	464,616	1,032
---- 合計	----	1,145	1,042,092	910
ばかがい	宮城	4	10,692	2,970
	東京	110	272,160	2,474
---- 合計	----	114	282,852	2,490
あさり	東京	2,170	1,304,532	601
	岐阜	95	86,310	908
	愛知	874	544,860	624
---- 合計	----	3,139	1,935,702	617
はまぐり	東京	74	171,288	2,302
---- 合計	----	74	171,288	2,302
その他二枚貝	宮城	5	8,640	1,728
	千葉	48	46,656	972
	東京	170	43,416	255
	愛知	100	117,288	1,173
---- 合計	----	323	216,000	669
もずく	愛知	270	121,500	450
---- 合計	----	270	121,500	450

冷凍

品名	産地	数量(kg)	金額(税込)	平均単価
その他食品	静岡	157	156,943	1,000
	愛知	20	20,304	1,015
---	合計	177	177,247	1,001
冷凍	合計	353,910	410,934,288	1,161

塩蔵加工

品名	産地	数量(kg)	金額(税込)	平均単価
なまこ	愛知	45	86,400	1,920
-----	合計	45	86,400	1,920
かずのこ	北海道	147	489,672	3,331
	青森	1	16,848	14,040
	神奈川	12	33,696	2,808
	新潟	20	33,048	1,620
	愛知	1	1,101	1,835
	兵庫	1	20,736	17,280
-----	合計	182	595,101	3,263
すじこ	青森	48	835,920	17,415
	東京	57	282,312	4,953
-----	合計	105	1,118,232	10,650
いくら	北海道	418	2,004,062	4,790
	青森	18	406,836	23,116
	岩手	6	55,987	9,720
	東京	460	4,629,505	10,073
	愛知	321	1,770,893	5,510
	大阪	409	737,851	1,805
	福岡	1,202	1,469,648	1,222
-----	合計	2,834	11,074,782	3,908
たらこ	静岡	12	29,160	2,430
	北海道	12	29,548	2,565
	群馬	6	18,900	3,150
	東京	425	854,064	2,012
	福井	48	77,760	1,620
	大阪	18	20,412	1,134
	山口	10	24,840	2,484
	福岡	245	670,863	2,741
-----	合計	775	1,725,547	2,227
その他魚卵	東京	41	113,180	2,772
	神奈川	388	466,168	1,201
	石川	16	47,520	2,970
	愛知	2	50,220	20,752
	大阪	25	85,016	3,346
	兵庫	6	9,072	1,575
-----	合計	478	771,176	1,612
白子	北海道	30	40,824	1,361

塩蔵加工

品名	産地	数量(kg)	金額(税込)	平均単価
白子	宮 城	126	713,448	5,644
	東 京	8	9,504	1,188
	山 口	5	75,600	15,120
	---- 合 計 ----	169	839,376	4,955
塩さけ	北海道	842	687,150	816
	宮 城	5,144	5,744,122	1,117
	千 葉	1,944	2,260,737	1,163
	東 京	6,778	7,040,204	1,039
	愛 知	18,700	20,322,869	1,087
	三 重	5,024	5,607,523	1,116
	福 岡	608	689,472	1,134
---- 合 計 ----	39,040	42,352,077	1,085	
塩ます	東 京	0	5,184	25,920
	福 岡	320	316,835	990
---- 合 計 ----	320	322,019	1,006	
塩さば	静 岡	9	54,756	6,017
	北海道	6,775	3,059,291	452
	茨 城	80	46,656	583
	千 葉	820	4,646,635	5,666
	東 京	502	284,688	567
	岐 阜	4,790	3,181,589	664
	愛 知	130	310,392	2,388
	大 阪	1	17,036	21,295
	山 口	173	390,932	2,262
	福 岡	68	982,854	14,454
---- 合 計 ----	13,348	12,974,829	972	
塩さんま	北海道	5,743	2,213,460	385
	---- 合 計 ----	5,743	2,213,460	385
塩辛	静 岡	905	1,126,265	1,244
	北海道	781	509,820	653
	青 森	6	7,560	1,260
	宮 城	3,625	4,343,127	1,198
	茨 城	20	54,864	2,743
	東 京	6	51,451	8,575
	神奈川	1,011	331,393	328
	大 阪	24	22,464	936
---- 合 計 ----	6,377	6,446,944	1,011	
開干	静 岡	40,316	26,545,431	658
	北海道	221	137,294	621

塩蔵加工

品名	産地	数量(kg)	金額(税込)	平均単価	
開干	宮 城	265	414,242	1,564	
	福 島	3,690	4,078,205	1,105	
	茨 城	4,182	4,406,039	1,054	
	千 葉	1,666	1,578,128	947	
	東 京	641	636,618	993	
	神奈川	463	494,856	1,069	
	新 潟	16	49,248	3,078	
	愛 知	2,730	1,734,862	635	
	兵 庫	8	8,208	1,026	
	島 根	75	86,117	1,145	
	山 口	566	728,602	1,286	
	福 岡	31	21,836	700	
	佐 賀	570	338,580	594	
	---- 合計 ----		55,441	41,258,266	744
燻製	大 阪	36	87,868	2,441	
	---- 合計 ----		36	87,868	2,441
塩干	静 岡	545	2,055,098	3,769	
	北海道	279	337,830	1,212	
	青 森	1,224	1,613,341	1,319	
	岩 手	1,196	1,107,812	926	
	宮 城	2,093	2,501,294	1,195	
	山 形	30	31,374	1,032	
	福 島	463	1,469,032	3,174	
	茨 城	604	612,787	1,014	
	埼 玉	29	20,958	718	
	千 葉	48	823,884	17,308	
	東 京	4,853	3,071,033	633	
	神奈川	4	13,219	3,672	
	富 山	30	50,220	1,674	
	石 川	58	80,865	1,404	
	山 梨	2	15,162	6,318	
	長 野	90	46,980	522	
	愛 知	749	886,027	1,183	
	三 重	205	438,696	2,140	
	滋 賀	40	66,528	1,663	
	大 阪	1,108	1,377,864	1,244	
	兵 庫	630	852,700	1,353	
	鳥 取	32	13,824	432	
	島 根	240	81,648	340	
	山 口	1,033	1,245,436	1,206	
	徳 島	134	138,367	1,036	
	香 川	30	56,700	1,890	
	愛 媛	99	789,048	7,986	
	福 岡	36	42,961	1,193	
	鹿児島	610	796,886	1,307	
	---- 合計 ----		16,494	20,637,574	1,251

塩蔵加工

品名	産地	数量(kg)	金額(税込)	平均単価	
素干	静岡	501	1,398,727	2,789	
	北海道	442	410,400	929	
	宮城	4	21,384	5,940	
	茨城	2,529	2,004,267	793	
	東京	3,241	2,682,545	828	
	愛知	180	129,384	719	
	大阪	758	1,099,332	1,450	
	山口	1,472	734,373	499	
	福岡	88	101,217	1,155	
---- 合計 ----		9,214	8,581,629	931	
丸干	青森	3	15,552	4,860	
	岩手	159	148,907	935	
	千葉	4,880	2,654,871	544	
	東京	26	279,504	10,918	
	福井	7	7,182	1,026	
	愛知	610	552,849	907	
	大分	603	435,381	722	
	鹿児島	36	18,468	513	
---- 合計 ----		6,323	4,112,714	650	
煮干	静岡	3,603	8,003,633	2,221	
	青森	1,027	2,732,795	2,662	
	宮城	84	172,368	2,052	
	千葉	6,124	10,485,218	1,712	
	東京	1,206	2,263,680	1,877	
	愛知	896	1,049,154	1,171	
	三重	525	804,982	1,533	
	大阪	50	66,582	1,345	
	兵庫	130	244,555	1,881	
	愛媛	5	21,384	4,455	
	福岡	777	1,256,413	1,616	
	---- 合計 ----		14,427	27,100,764	1,878
	揚物	静岡	7,689	5,189,375	675
北海道		9	11,664	1,296	
岩手		50	90,656	1,799	
宮城		10,046	8,116,512	808	
福島		10	9,234	923	
東京		3,256	17,017,458	5,227	
神奈川		37	34,141	918	
新潟		1,935	2,104,696	1,088	
富山		10	17,496	1,715	
石川		1,802	1,301,394	722	
岐阜		68	44,891	664	
愛知		18,630	32,676,311	1,754	
三重		66	33,301	505	
京都		276	140,281	508	
兵庫		192	123,372	643	

塩蔵加工

品名	産地	数量(kg)	金額(税込)	平均単価
揚物	島根	3	7,452	2,484
	岡山	14	14,889	1,034
	山口	104	129,630	1,249
	長崎	1,444	1,247,248	864
	---- 合計 ----	45,642	68,310,001	1,497
はんぺん	静岡	10,619	7,844,350	739
	新潟	393	299,370	762
	愛知	517	431,699	835
	山口	2	1,263	702
	---- 合計 ----	11,531	8,576,682	744
練製品	静岡	14,809	14,019,042	947
	北海道	83	111,972	1,343
	青森	1,066	143,399	135
	宮城	982	729,126	743
	東京	5,729	3,564,297	622
	神奈川	400	378,767	948
	新潟	6,110	4,372,322	716
	石川	1,844	1,167,949	633
	愛知	29,989	15,686,540	523
	三重	486	163,404	336
	大阪	152	573,696	3,774
	兵庫	1,000	424,725	425
	岡山	26	35,665	1,382
	広島	160	214,272	1,339
	山口	360	372,060	1,034
---- 合計 ----	63,194	41,957,236	664	
湯煮品	静岡	3,301	6,754,688	2,046
	青森	54	35,802	663
	宮城	241	502,691	2,086
	茨城	909	469,962	517
	東京	12	16,848	1,404
	愛知	195	347,004	1,780
	三重	495	1,214,730	2,454
	兵庫	224	244,850	1,095
	---- 合計 ----	5,431	9,586,575	1,765
粕漬け	静岡	388	606,049	1,562
	東京	574	594,329	1,035
	---- 合計 ----	962	1,200,378	1,248
糀漬け	静岡	12,610	14,898,263	1,181
	宮城	99	129,401	1,307

塩蔵加工

品名	産地	数量(kg)	金額(税込)	平均単価
---	合計	---	---	---
		12,709	15,027,664	1,182
味付品	静岡	8	40,716	5,357
	北海道	11	22,264	2,061
	青森	1,342	1,789,993	1,334
	宮城	5,052	3,415,806	676
	茨城	10	29,547	2,931
	東京	117	122,277	1,042
	三重	494	548,964	1,110
	山口	29	205,277	7,128
	熊本	97	160,405	1,662
---	合計	---	---	---
		7,160	6,335,249	885
調味漬品	静岡	12,215	6,995,025	573
	北海道	20	40,089	1,965
	青森	148	227,610	1,543
	宮城	61	63,568	1,039
	東京	94	91,627	979
	新潟	171	256,392	1,496
	福井	8	45,360	6,048
	大阪	120	163,296	1,361
	兵庫	40	64,800	1,620
	山口	7	14,774	2,052
---	合計	---	---	---
		12,884	7,962,541	618
鰻加工品	静岡	3,318	28,830,416	8,689
	福島	264	997,812	3,780
	東京	170	577,422	3,397
	大阪	187	561,189	3,001
---	合計	---	---	---
		3,939	30,966,839	7,862
乾節	静岡	13	68,553	5,310
	宮城	54	151,623	2,808
	茨城	24	12,528	522
	東京	8	17,798	2,342
	愛知	61	57,086	939
---	合計	---	---	---
		159	307,588	1,931
みりん干し	静岡	404	392,072	970
	宮城	168	123,768	737
	千葉	353	419,314	1,189
	東京	3	8,013	2,862
	石川	30	70,740	2,358
	島根	15	10,368	691
	山口	359	812,939	2,262

塩蔵加工

品名	産地	数量(kg)	金額(税込)	平均単価
---	合計	---	---	---
		1,332	1,837,214	1,379
サラダ'	静岡	475	859,760	1,810
	茨城	121	169,884	1,404
	千葉	2	918	612
	神奈川	32	43,888	1,372
	新潟	13	21,360	1,695
	石川	15	34,344	2,290
	岐阜	2	3,995	1,998
	愛知	15	28,348	1,890
	熊本	24	23,846	994
---	合計	---	---	---
		698	1,186,343	1,699
珍味	静岡	285	442,761	1,552
	北海道	324	304,077	938
	宮城	1,865	1,639,731	879
	福島	4	26,460	6,615
	茨城	864	1,826,323	2,115
	埼玉	1,613	592,214	367
	千葉	120	190,350	1,586
	東京	1,000	1,947,862	1,948
	神奈川	80	150,228	1,887
	新潟	1,892	1,366,478	722
	石川	43	49,075	1,147
	愛知	1,290	3,052,347	2,365
	三重	55	248,830	4,488
	大阪	278	1,319,687	4,747
	兵庫	644	703,098	1,092
	岡山	64	88,128	1,377
	広島	2,928	1,109,548	379
山口	101	61,168	607	
愛媛	13	32,097	2,461	
---	合計	---	---	---
		13,463	15,150,462	1,125
調味加工品	静岡	3,711	3,335,662	899
	北海道	172	248,940	1,447
	青森	19	12,636	679
	宮城	223	270,834	1,213
	福島	62	150,967	2,451
	茨城	440	288,090	655
	千葉	225	122,256	543
	東京	5,351	3,949,441	738
	神奈川	445	457,966	1,029
	新潟	2,682	1,942,893	724
	岐阜	2	3,108	1,943
	愛知	4,765	4,900,411	1,028
	三重	2,111	2,823,948	1,338
	滋賀	150	27,540	184
	大阪	500	1,512,164	3,027

塩蔵加工

品名	産地	数量(kg)	金額(税込)	平均単価
調味加工品	兵 庫	140	275,763	1,975
	広 島	303	389,215	1,283
	愛 媛	19	74,130	3,985
	福 岡	1,034	1,425,414	1,379
	熊 本	270	282,360	1,045
	大 分	486	174,150	358
	---- 合 計 ----		23,109	22,667,888
その他加工品	静 岡	2,092	1,207,221	577
	北 海 道	54	103,852	1,938
	青 森	1	34,020	34,020
	岩 手	7	9,331	1,296
	宮 城	47,923	3,619,344	76
	福 島	2,400	1,166,400	486
	茨 城	4	12,528	3,132
	栃 木	4	7,560	1,890
	東 京	3,664	4,625,478	1,263
	神 奈 川	192	605,302	3,156
	新 潟	40	56,106	1,389
	石 川	416	374,256	900
	愛 知	53	39,981	757
	三 重	570	1,013,882	1,779
	大 阪	40	168,346	4,213
	島 根	58	52,874	918
	広 島	38	48,729	1,269
愛 媛	12	97,200	8,100	
---- 合 計 ----		57,567	13,242,410	230
魚卵加工品	静 岡	12	29,160	2,430
	北 海 道	214	385,082	1,802
	群 馬	6	18,900	3,150
	東 京	647	1,222,992	1,889
	福 井	258	396,252	1,536
	愛 知	317	970,484	3,061
	大 阪	675	960,876	1,424
	山 口	58	143,553	2,475
	福 岡	2,510	4,393,194	1,750
---- 合 計 ----		4,697	8,520,493	1,814
鳥卵加工	静 岡	5,645	3,733,596	661
	埼 玉	806	1,042,034	1,293
	千 葉	44	124,823	2,824
	東 京	279	547,716	1,960
	神 奈 川	85	243,756	2,868
	新 潟	696	1,253,373	1,801
	石 川	20	23,695	1,185
	愛 知	476	512,904	1,078
---- 合 計 ----		8,052	7,481,897	929

塩蔵加工

品名	産地	数量(kg)	金額(税込)	平均単価
フライ	静岡	40	47,085	1,177
	東京	816	809,740	992
	愛知	10	8,208	821
	大阪	16	19,958	1,260
	広島	24	41,472	1,728
	香川	20	17,280	864
	福岡	90	116,640	1,296
	―― 合計 ―――		1,016	1,060,383
ギョウサ	静岡	10,866	9,812,462	903
	千葉	38	43,997	1,164
	東京	386	630,980	1,637
	神奈川	134	69,666	518
	新潟	94	72,080	770
	福井	3,141	738,413	235
	岐阜	9	10,091	1,147
	愛知	12	9,720	810
	三重	352	43,515	124
	大阪	62	41,524	665
―― 合計 ―――		15,093	11,472,448	760
惣菜	静岡	4,821	3,825,408	794
	北海道	546	454,993	833
	青森	539	39,655	74
	宮城	59	125,874	2,119
	山形	66	135,108	2,047
	福島	48	46,656	972
	茨城	1,640	850,928	519
	栃木	20	8,856	443
	群馬	1,080	29,160	27
	埼玉	118	109,360	930
	千葉	316	301,340	953
	東京	1,181	915,988	776
	神奈川	1,354	496,253	366
	新潟	726	889,511	1,225
	福井	1,892	1,410,132	745
	長野	6	7,938	1,323
	岐阜	2,465	1,937,777	786
	愛知	1,006	776,024	772
	三重	327	128,605	393
	滋賀	40	22,680	567
	京都	973	468,240	481
	大阪	1,957	947,171	484
	兵庫	252	237,321	942
	和歌山	568	505,743	891
	鳥取	424	391,215	923
	島根	1,020	729,364	715
岡山	2	11,404	7,128	
山口	2	1,263	702	

塩蔵加工

品名	産地	数量(kg)	金額(税込)	平均単価
惣菜	香川	12	8,424	702
	愛媛	8	39,744	4,968
	福岡	639	427,691	670
	佐賀	186	99,380	534
	長崎	103	100,170	971
	熊本	2,305	1,083,770	470
	---- 合計 ----		26,701	17,563,146
デザート	静岡	275	277,479	1,008
	茨城	160	56,160	351
	埼玉	72	62,208	864
	千葉	81	36,774	454
	東京	6	4,663	729
	新潟	16	18,575	1,161
	岐阜	76	93,070	1,228
	愛知	2,113	1,248,437	591
	三重	1,027	458,868	447
	大阪	363	217,505	600
	---- 合計 ----		4,189	2,473,739
その他食品	静岡	9,196	6,726,792	731
	北海道	587	1,213,792	2,069
	青森	200	374,541	1,873
	宮城	3,924	4,088,934	1,042
	茨城	44	110,743	2,528
	群馬	276	41,450	150
	埼玉	76	84,780	1,116
	千葉	63	102,379	1,620
	東京	3,698	3,360,148	909
	神奈川	48	151,632	3,159
	新潟	742	603,379	813
	福井	9,638	6,230,177	646
	長野	80	181,440	2,268
	岐阜	1,096	1,016,667	928
	愛知	5,904	3,994,393	677
	三重	339	511,010	1,506
	大阪	2,526	2,145,610	849
	兵庫	10	17,280	1,728
	和歌山	824	241,617	293
	鳥取	594	539,008	907
	島根	1,763	1,507,619	855
	広島	54	63,178	1,170
	山口	368	124,848	339
	香川	1,101	654,579	595
	愛媛	64	67,392	1,053
	福岡	1,201	1,309,655	1,091
	長崎	277	271,782	981
熊本	45	47,736	1,070	
---- 合計 ----		44,736	35,782,561	800

塩蔵加工

品名	産地	数量(kg)	金額(税込)	平均単価
塩蔵加工	合計	535,615	510,968,495	954
総合計		1,697,906	1,537,983,761	906