

市場月報

平成
31

3

○ 青果部

- 1 種別取扱高 本月の概要
- 2 種別日別取扱高
- 3 委託・買付別種別取扱高
- 4 県内・県外別種別取扱高
- 5 都道府県別種別取扱高
- 6 品目別取扱数量順位表
- 7 品目別取扱金額順位表
- 8～ 品目産地別取扱高

浜松市中央卸売市場

1 種別取扱高

数量=kg
金額=円(税込)

種別	本月取扱高					一日平均取扱高	
	数量		金額		平均単価	数量	金額
野菜	5,492,585	71.3 %	1,103,827,800	55.3 %	201	249,663	50,173,990
果実	1,990,593	25.8 %	849,443,389	42.6 %	427	90,482	38,611,063
その他	220,056	2.9 %	40,528,402	2.1 %	184	10,003	1,842,201
合計	7,703,234	100 %	1,993,799,591	100 %	259	350,147	90,627,254

種別	前月取扱高及び対比			
	数量		金額	
野菜	5,398,725	101.7 %	1,100,244,556	100.3 %
果実	2,016,720	98.7 %	864,078,804	98.3 %
その他	197,429	111.5 %	38,015,991	106.6 %
合計	7,612,874	101.2 %	2,002,339,351	99.6 %

種別	前年同期取扱高及び対比			
	数量		金額	
野菜	6,067,103	90.5 %	1,386,826,361	79.6 %
果実	2,072,323	96.1 %	870,050,029	97.6 %
その他	182,734	120.4 %	40,421,849	100.3 %
合計	8,322,160	92.6 %	2,297,298,239	86.8 %

本月の概要

- 1 開市日数 22 日
- 2 最高入荷日 3月28日 414,383 kg 4 最高売上日 3月28日 105,928,597 円
- 3 最低入荷日 3月30日 295,593 kg 5 最低売上日 3月20日 75,460,004 円

編集方法

この市場月報は、浜松市中央卸売市場において、当該月中に取引された生鮮食料品(青果部・水産物部)に関し、卸売業者が浜松市中央卸売市場業務条例等の定めるところにより提出した各種報告書に基づいて作成しました。

- 単位 kg・円(税込)にて表示してあります。
- 平均単価 有効桁において、単純平均値を用いています。
- 産地 原則として、原産地を採用していますが、一部当該出荷者の属する都道府県別(属人主義)による産地表示となっている場合があります。
- 端数処理 単位未満の数値を処理してあるため、合計と一致しない場合があります。
- お問い合わせ 浜松市中央卸売市場 053-427-7406

2 種別日別取扱高

数量=kg
金額=円(税込)

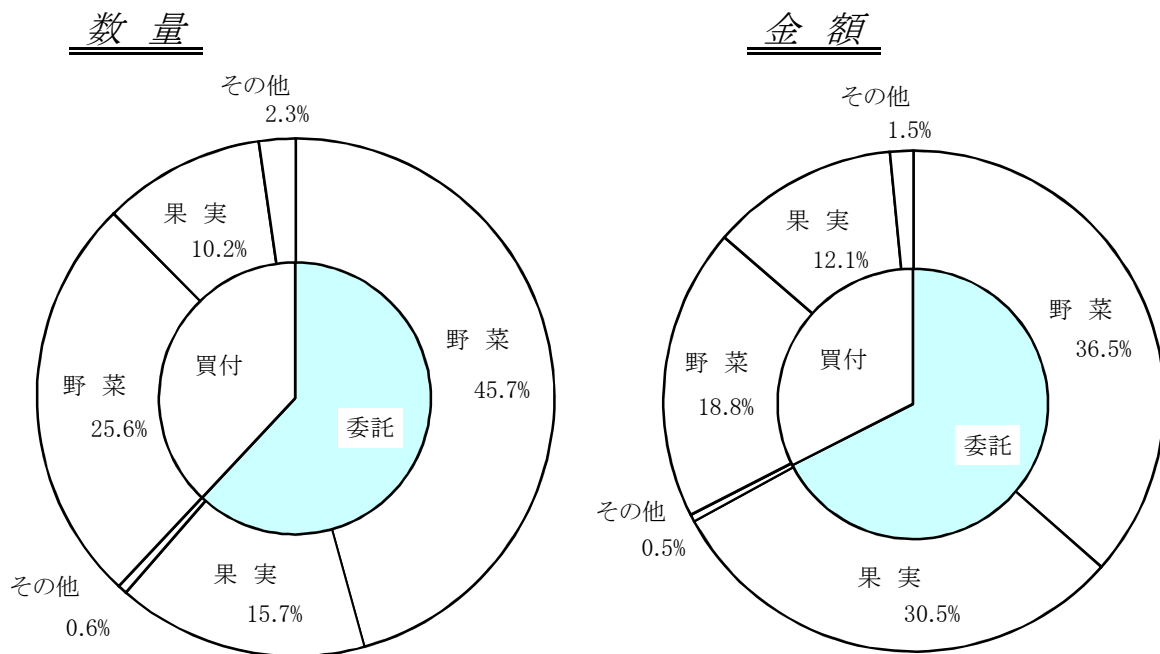
		野 菜		果 実		そ の 他	
日	曜日	数 量	金 額	数 量	金 額	数 量	金 額
3月1日	金	232,604	50,176,868	101,215	45,842,090	9,143	1,362,447
3月2日	土	236,321	46,841,425	69,324	31,891,620	8,055	1,636,554
3月3日	日						
3月4日	月	268,167	49,955,497	126,051	47,769,254	14,414	2,043,873
3月5日	火	243,110	47,843,795	80,952	33,453,496	10,868	1,926,489
3月6日	水						
3月7日	木	261,763	50,726,514	101,935	44,459,994	15,614	5,498,322
3月8日	金	220,392	43,804,629	113,415	46,134,468	9,448	1,614,371
3月9日	土	277,798	51,924,993	87,923	37,114,201	9,787	1,794,902
3月10日	日						
3月11日	月	262,879	51,380,963	115,391	47,526,123	12,278	1,832,471
3月12日	火	276,088	51,243,656	88,624	40,174,732	8,300	1,495,119
3月13日	水						
3月14日	木	256,728	52,852,502	115,037	47,615,432	12,415	2,160,520
3月15日	金	221,261	47,518,977	81,005	38,022,016	8,963	1,822,324
3月16日	土	276,798	53,045,365	72,752	31,907,969	7,857	1,417,150
3月17日	日						
3月18日	月	258,459	53,807,401	100,677	42,314,523	12,228	1,902,489
3月19日	火	225,218	44,892,825	67,195	29,276,460	8,471	2,233,786
3月20日	水	218,515	42,365,522	81,453	31,878,023	7,041	1,216,459
3月21日	木						
3月22日	金	291,162	61,141,393	85,782	40,600,299	11,401	1,820,722
3月23日	土	213,104	49,793,089	83,061	35,477,358	7,391	1,453,313
3月24日	日						
3月25日	月	294,189	58,457,133	86,777	39,377,762	10,679	1,591,979
3月26日	火	233,569	49,648,845	66,782	30,259,280	7,721	1,288,134
3月27日	水						
3月28日	木	278,678	55,129,088	123,810	49,131,646	11,896	1,667,863
3月29日	金	212,795	44,108,531	87,457	32,296,612	7,456	1,186,821
3月30日	土	232,989	47,168,789	53,975	26,920,031	8,629	1,562,294
3月31日	日						

3 委託・買付別種別取扱高

数量=kg
金額=円(税込)

種別	項目	委託	%	買付	%	合計	%
野菜	数量	3,520,938	64.1	1,971,647	35.9	5,492,585	100
	金額	728,293,474	65.9	375,534,326	34.1	1,103,827,800	100
果実	数量	1,208,697	60.7	781,897	39.3	1,990,593	100
	金額	607,849,888	71.5	241,593,501	28.5	849,443,389	100
その他	数量	44,609	20.2	175,447	79.8	220,056	100
	金額	9,796,484	24.1	30,731,918	75.9	40,528,402	100
合計	数量	4,774,243	61.9	2,928,991	38.1	7,703,234	100
	金額	1,345,939,846	67.5	647,859,745	32.5	1,993,799,591	100

委託・買付取扱高比率グラフ



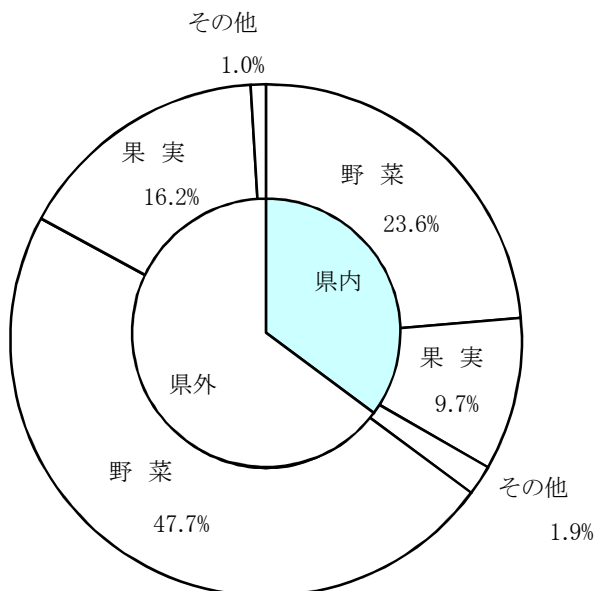
4 県内・県外別種別取扱高

数量=kg
金額=円(税込)

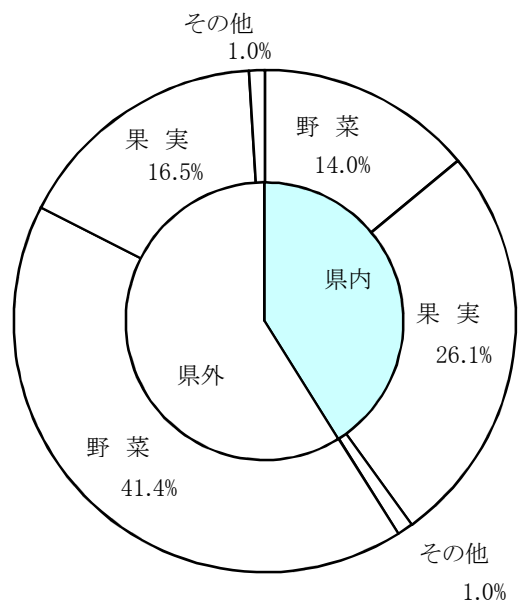
種別	項目	県内	%	県外	%	合計	%
野菜	数量	1,817,847	33.0	3,674,738	67.0	5,492,585	100
	金額	278,649,765	25.2	825,178,035	74.8	1,103,827,800	100
果実	数量	746,011	37.4	1,244,583	62.6	1,990,593	100
	金額	519,938,382	61.2	329,505,007	38.8	849,443,389	100
その他	数量	146,504	66.5	73,551	33.5	220,056	100
	金額	20,525,978	50.6	20,002,424	49.4	40,528,402	100
合計	数量	2,710,362	35.1	4,992,872	64.9	7,703,234	100
	金額	819,114,125	41.0	1,174,685,466	59.0	1,993,799,591	100

県内・県外取扱高比率グラフ

数量



金額



5 都道府県別種別取扱高

数量=kg
金額=円(税込)

県名	野菜		果実		その他		合計	
	数量	金額	数量	金額	数量	金額	数量	金額
浜松市内	977,696	173,785,021	342,220	268,502,029	8,320	5,379,312	1,328,236	447,666,362
静岡県(浜松市以外)	840,151	104,864,744	403,791	251,436,353	138,185	15,146,666	1,382,126	371,447,763
北海道	872,249	98,831,238			1,898	3,974,262	874,148	102,805,500
青森	50,385	21,605,107	558,663	148,928,304	2,069	553,555	611,117	171,086,966
宮城	3	2,700					3	2,700
秋田	125	824,642					125	824,642
山形	270	1,592,306	846	589,290			1,117	2,181,596
福島	4	19,440			140	95,579	144	115,019
茨城	540,670	142,066,953					540,670	142,066,953
栃木	4,433	2,658,818	160	198,720			4,593	2,857,538
群馬	162,548	55,738,302	242	139,644			162,790	55,877,946
埼玉	2,475	834,494			156	54,395	2,631	888,889
千葉	277,051	42,530,383	40	49,680	4	11,880	277,095	42,591,943
東京	1,140	1,903,580	1,425	724,719	151	71,147	2,716	2,699,446
神奈川	558	306,504					558	306,504
新潟	15,109	12,486,812			437	196,833	15,546	12,683,645
富山	39	27,864			6	3,240	45	31,104
石川					75	31,880	75	31,880
福井	200	83,754					200	83,754
山梨			6,265	3,304,464			6,265	3,304,464
長野	203,218	59,705,729			570	211,128	203,788	59,916,857
岐阜	561	567,945			33,968	4,932,324	34,529	5,500,269
愛知	789,761	167,270,762	1,972	2,207,088	5,991	1,269,606	797,725	170,747,456
三重	635	615,168	34,181	8,276,472		5,702	34,816	8,897,342
滋賀	2,046	1,701,324					2,046	1,701,324
京都	45	63,103					45	63,103
大阪	1,275	910,332					1,275	910,332
兵庫	11,972	1,316,508			96	78,516	12,068	1,395,024
奈良	1,000	86,400	9	21,967			1,009	108,367
和歌山	64	59,076	27,941	5,766,180			28,005	5,825,256
島根	0	648					0	648
岡山	348	471,849					348	471,849
広島	3,881	2,729,160					3,881	2,729,160
山口	64	17,280					64	17,280
徳島	92,875	13,331,972					92,875	13,331,972
香川	2	20,520					2	20,520
愛媛	5,360	2,477,689	42,595	17,675,982	126	103,896	48,081	20,257,567
高知	37,394	23,857,709	2,230	583,308			39,624	24,441,017
福岡	19,367	8,217,118	12	25,920			19,379	8,243,038
佐賀	1,891	2,366,863					1,891	2,366,863
長崎	710	647,190			5,479	2,322,114	6,189	2,969,304
熊本	93,594	37,684,472	38,070	10,514,800			131,664	48,199,272
大分	506	182,196					506	182,196
宮崎	61,189	25,653,519	741	2,081,465	756	748,039	62,686	28,483,023
鹿児島	208,740	42,098,213	12,679	2,055,024	324	273,996	221,743	44,427,233
沖縄	9,649	5,228,795	90	35,640			9,739	5,264,435
豪州			5,473	2,791,454			5,473	2,791,454
中国	33,892	7,724,311	327	163,620	15,592	3,224,263	49,811	11,112,194
コスタリカ			4,316	884,736			4,316	884,736
エクアドル			9,779	1,880,646			9,779	1,880,646
イスラエル			5,270	1,091,772			5,270	1,091,772
韓国	2,220	1,281,150					2,220	1,281,150
メキシコ	5,144	2,864,575	46,076	21,725,604			51,220	24,590,179
マレーシア	10	37,800					10	37,800
オランダ	134	141,858					134	141,858
N Z	107,405	13,916,992	23	60,912			107,428	13,977,904
比国	1,573	869,582	363,757	71,215,954	4,013	733,272	369,343	72,818,808
タイ	3,643	2,522,404	626	342,921	80	33,696	4,349	2,899,021
台湾	72	88,341	10				82	88,341
米国	630	348,354	65,406	20,422,669	173	183,467	66,209	20,954,490
その他	46,612	16,588,231	15,360	5,746,052	1,448	889,634	63,419	23,223,917
合計	5,492,585	1,103,827,800	1,990,593	849,443,389	220,056	40,528,402	7,703,234	1,993,799,591

6 品目別取扱数量順位表

数量=kg

野 菜				果 実			
順位	品 目	数 量	%	順位	品 目	数 量	%
1	だいこん	708,845	12.9	1	ふじ	488,668	24.5
2	たまねぎ	667,291	12.1	2	バナナ	317,392	15.9
3	キャベツ	627,852	11.4	3	その他柑橘類	259,744	13.0
4	にんじん	431,009	7.8	4	紅ほっぺ	189,563	9.5
5	はくさい	297,691	5.4	5	あまなつかん	128,377	6.4
6	きゅうり	238,625	4.3	6	普通温州みかん	80,519	4.0
7	レタス	232,014	4.2	7	パインアップル	61,558	3.0
8	ばれいしょ	219,786	4.0	8	章姫いちご	55,266	2.7
9	男爵	194,770	3.5	9	キウイフルーツ	40,213	2.0
10	トマト	169,376	3.0	10	バレンシアオレンジ	39,740	1.9
11	メークイン	140,688	2.5	11	王林	37,785	1.8
12	かんしょ	133,576	2.4	12	アボガド	35,254	1.7
13	白ねぎ	117,118	2.1	13	はっさく	30,179	1.5
14	かぼちゃ	115,140	2.0	14	ネーブルオレンジ	29,363	1.4
15	えのきだけ	111,712	2.0	15	アールスメロン	23,035	1.1
16	しめじ	85,928	1.5	16	レモン	21,282	1.0
17	ほうれんそう	83,424	1.5	17	ジョナゴールド	20,940	1.0
18	なす	80,743	1.4	18	その他いちご類	19,115	0.9
19	ブロッコリー	72,158	1.3	19	清見	18,783	0.9
20	ピーマン	69,458	1.2	20	いよかん	16,724	0.8
そ の 他		695,383	13.5	そ の 他		77,095	5.0
合 計		5,492,585	100.0	合 計		1,990,593	100.0

7 品目別取扱金額順位表

単位＝円(税込)

野 菜				果 実			
順位	品 目	金 額	%	順位	品 目	金 額	%
1	きゅうり	82,802,705	7.5	1	紅ほっぺ	254,280,123	29.9
2	たまねぎ	81,843,333	7.4	2	ふじ	128,033,005	15.0
3	トマト	68,797,954	6.2	3	その他柑橘類	83,275,004	9.8
4	ミニトマト	56,110,027	5.0	4	章姫いちご	68,358,108	8.0
5	ピーマン	47,787,345	4.3	5	バナナ	59,940,084	7.0
6	にんじん	40,692,211	3.6	6	アールスメロン	34,617,672	4.0
7	だいこん	38,686,994	3.5	7	普通温州みかん	28,878,029	3.3
8	ばれいしょ	37,163,662	3.3	8	その他いちご類	25,638,829	3.0
9	レタス	37,023,252	3.3	9	あまなつかん	23,593,085	2.7
10	しめじ	34,537,491	3.1	10	キウイフルーツ	20,717,670	2.4
11	その他きのこ類	33,220,835	3.0	11	アボガド	17,617,448	2.0
12	ほうれんそう	32,539,501	2.9	12	パインアップル	13,940,984	1.6
13	なす	30,152,026	2.7	13	王林	11,788,955	1.3
14	キャベツ	30,060,950	2.7	14	バレンシアオレンジ	11,644,332	1.3
15	白ねぎ	29,436,860	2.6	15	ネーブルオレンジ	8,973,890	1.0
16	かんしょ	27,175,824	2.4	16	レモン	7,632,288	0.8
17	さやえんどう	25,122,562	2.2	17	その他熱帯性果実	6,449,804	0.7
18	れんこん	24,650,622	2.2	18	ジョナゴールド	6,079,752	0.7
19	えのきだけ	19,132,355	1.7	19	はっさく	5,529,842	0.6
20	はくさい	17,496,009	1.5	20	その他ぶどう類	4,258,828	0.5
そ の 他		309,395,282	28.9	そ の 他		28,195,657	4.4
合 計		1,103,827,800	100.0	合 計		849,443,389	100.0

8 品目別産地別取扱高

野菜

品名	産地	数量(kg)	金額(税込)	平均単価
だいこん	浜松市内	337,437	21,809,247	65
	静岡県(浜松市以外)	361,448	15,711,725	43
	千葉	9,960	1,166,022	117
	---- 合計 ----	708,845	38,686,994	55
かぶ	浜松市内	2,674	187,995	70
	千葉	12,719	2,867,442	225
	---- 合計 ----	15,393	3,055,437	199
にんじん	浜松市内	30	648	22
	茨城	13,700	802,548	59
	千葉	193,299	18,721,152	97
	愛知	122,270	8,103,211	66
	徳島	90,730	12,038,436	133
	熊本	1,000	110,376	110
	鹿児島	800	43,200	54
	中国	7,770	670,896	86
	その他	1,410	201,744	143
	---- 合計 ----	431,009	40,692,211	94
ごぼう	浜松市内	1,061	376,758	355
	青森	20,389	7,663,296	376
	茨城	9,661	2,365,113	245
	栃木	600	129,600	216
	千葉	2,060	506,088	246
	愛知	20	14,040	702
	熊本	3,808	2,532,870	665
	中国	4,400	711,504	162
	NZ	60	9,288	155
	その他	3,835	1,859,446	485
	---- 合計 ----	45,894	16,168,003	352
たけのこ	浜松市内	579	620,784	1,071
	静岡県(浜松市以外)	3,092	3,863,646	1,249
	---- 合計 ----	3,672	4,484,430	1,221
れんこん	茨城	41,936	24,650,622	588

野菜

品名	産地	数量(kg)	金額(税込)	平均単価	
----	合計	----	41,936	24,650,622	588
その他根菜類	浜松市内	57	15,649	273	
	静岡県(浜松市以外)	80	38,880	486	
	栃木	1	2,527	1,944	
	愛知	202	266,578	1,320	
	オランダ	10	13,500	1,350	
----	合計	----	351	337,134	962
はくさい	浜松市内	80,082	3,013,254	38	
	静岡県(浜松市以外)	41,070	1,590,417	39	
	茨城	139,604	10,145,844	73	
	愛知	24,075	1,619,946	67	
	兵庫	11,640	999,756	86	
	奈良	1,000	86,400	86	
	比国	220	40,392	184	
----	合計	----	297,691	17,496,009	59
つけな	浜松市内	390	174,151	446	
----	合計	----	390	174,151	446
こまつな	浜松市内	41,087	9,889,646	241	
	静岡県(浜松市以外)	5,063	1,240,233	245	
	茨城	875	236,250	270	
----	合計	----	47,025	11,366,129	242
キャベツ	浜松市内	69,432	3,281,444	47	
	静岡県(浜松市以外)	169,445	5,875,210	35	
	愛知	388,975	20,904,296	54	
----	合計	----	627,852	30,060,950	48
グリーンボール	鹿児島	200	14,040	70	
----	合計	----	200	14,040	70
ほうれんそう	浜松市内	35,577	11,465,909	322	
	静岡県(浜松市以外)	695	482,544	695	
	北海道	2,440	1,266,300	519	
	茨城	39,095	16,797,657	430	
	群馬	1,383	808,104	585	
	長野	2,936	1,123,097	383	

野菜

品名	産地	数量(kg)	金額(税込)	平均単価
ほうれんそう	岐 阜	314	152,820	487
	その他	985	443,070	450
----	合 計	83,424	32,539,501	390
青ねぎ	浜松市内	18,641	6,289,969	337
	静岡県(浜松市以外)	3,702	1,879,037	508
	茨 城	1,144	144,696	126
	長 野	1,398	213,678	153
	高 知	103	244,728	2,376
----	合 計	24,988	8,772,108	351
白ねぎ	浜松市内	5,915	1,225,754	207
	静岡県(浜松市以外)	407	89,478	220
	茨 城	60,425	14,838,254	246
	栃 木	96	42,768	446
	群 馬	33,030	9,176,220	278
	埼 玉	2,470	809,266	328
	千 葉	1,369	417,096	305
	大 分	495	160,380	324
	鹿児島	60	12,960	216
	中 国	9,025	1,718,766	190
	米 国	180	37,098	206
その他	3,646	908,820	249	
----	合 計	117,118	29,436,860	251
わけぎ	浜松市内	3,812	1,145,914	301
	静岡県(浜松市以外)	620	197,477	318
	千 葉	2,488	1,490,846	599
----	合 計	6,921	2,834,237	410
ふき	浜松市内	44	25,174	579
	愛 知	2,736	1,086,372	397
----	合 計	2,780	1,111,546	400
うど	栃 木	245	272,376	1,112
	埼 玉	5	20,520	4,104
----	合 計	250	292,896	1,172
みつば	浜松市内	2,889	2,714,390	940
	静岡県(浜松市以外)	2,479	1,720,332	694
	愛 知	38	25,920	691

野菜

品名	産地	数量(kg)	金額(税込)	平均単価
---	合計	---	---	---
		5,405	4,460,642	825
しゅんぎく	浜松市内	3,275	1,153,336	352
	静岡県(浜松市以外)	193	39,117	203
	茨城	33	7,128	216
	栃木	124	81,216	655
	千葉	165	108,054	655
	その他	150	123,552	824
	---	合計	---	---
		3,939	1,512,403	384
せり	茨城	140	183,384	1,315
	愛知	1	906	1,812
	高知	1	1,555	1,944
	---	合計	---	---
		141	185,845	1,320
にら	静岡県(浜松市以外)	180	93,960	522
	栃木	881	467,725	531
	岡山	5	32,292	6,458
	高知	22,260	9,910,512	445
	宮崎	900	534,816	594
	---	合計	---	---
		24,226	11,039,305	456
セルリー	浜松市内	28,184	6,593,063	234
	静岡県(浜松市以外)	3,530	717,660	203
	長野	50	12,852	257
	愛知	32	7,938	252
	---	合計	---	---
		31,795	7,331,513	231
アスパラガス	静岡県(浜松市以外)	636	1,100,977	1,730
	栃木	514	746,982	1,452
	群馬	1,156	1,517,584	1,312
	長野	2,104	3,365,734	1,600
	愛媛	50	78,840	1,577
	福岡	150	223,020	1,487
	佐賀	1,651	2,268,583	1,374
	長崎	460	555,390	1,207
	熊本	2,537	4,037,040	1,591
	メキシコ	3,769	2,729,392	724
	その他	55	82,350	1,497
	---	合計	---	---
		13,083	16,705,892	1,277
カリフラワー	浜松市内	2,089	353,268	169

野菜

品名	産地	数量(kg)	金額(税込)	平均単価
カリフラワー	静岡県(浜松市以外)	224	40,068	179
	愛知	124	40,824	329
	兵庫	78	39,528	507
	徳島	1,289	486,432	377
	---- 合計 ----	3,804	960,120	252
ブロッコリー	浜松市内	10,300	1,740,730	169
	静岡県(浜松市以外)	15,390	2,599,479	169
	青森	10	1,728	173
	群馬	2,158	430,757	200
	長野	275	61,560	224
	愛知	29,595	6,845,509	231
	熊本	14,430	5,743,440	398
	---- 合計 ----	72,158	17,423,203	241
レタス	浜松市内	32,410	4,173,984	129
	静岡県(浜松市以外)	116,495	17,100,546	147
	茨城	61,435	11,804,292	192
	長野	700	122,040	174
	愛知	1,474	663,390	450
	熊本	19,500	3,159,000	162
	---- 合計 ----	232,014	37,023,252	160
その他レタス	浜松市内	6,947	1,461,564	210
	静岡県(浜松市以外)	7,358	1,438,722	196
	茨城	12,311	3,058,884	248
	愛知	3,186	807,948	254
	熊本	2,600	912,600	351
	---- 合計 ----	32,402	7,679,718	237
サラダ菜	浜松市内	1,700	966,060	568
	静岡県(浜松市以外)	972	424,526	437
	千葉	607	327,888	540
	---- 合計 ----	3,279	1,718,474	524
パセリ	浜松市内	3,251	1,548,158	476
	静岡県(浜松市以外)	1,195	305,337	256
	---- 合計 ----	4,446	1,853,495	417
チンゲンサイ	浜松市内	19,514	4,924,464	252
	静岡県(浜松市以外)	7,932	1,990,645	251

野菜

品名	産地	数量(kg)	金額(税込)	平均単価
---	合計	---	---	---
		27,446	6,915,109	252
タアサイ	浜松市内	556	153,900	277
	静岡県(浜松市以外)	1,226	252,666	206
---	合計	---	---	---
		1,782	406,566	228
その他葉茎菜類	浜松市内	4,458	1,357,323	304
	静岡県(浜松市以外)	17,411	5,463,524	314
	茨城	15,422	3,051,734	198
	千葉	371	321,408	866
	東京	18	59,367	3,343
	岐阜	42	61,560	1,466
	愛知	73	114,912	1,578
	大阪	630	258,552	410
	広島	98	73,872	758
	徳島	20	29,160	1,458
	高知	640	795,528	1,243
	中国	574	239,162	417
	メキシコ	35	26,460	756
	オランダ	38	58,752	1,546
	米国	403	297,756	739
---	合計	---	---	---
		40,232	12,209,070	303
きゅうり	浜松市内	8,790	2,665,602	303
	静岡県(浜松市以外)	1,765	574,236	325
	茨城	2,560	604,206	236
	群馬	123,775	43,105,041	348
	千葉	340	84,456	248
	愛知	14,905	4,658,202	313
	徳島	80	34,560	432
	高知	3,210	1,178,280	367
	福岡	565	234,468	415
	佐賀	240	98,280	410
	長崎	250	91,800	367
	宮崎	51,024	19,037,095	373
	鹿児島	280	75,492	270
	その他	30,841	10,360,987	336
---	合計	---	---	---
		238,625	82,802,705	347
かぼちや	静岡県(浜松市以外)	6	3,672	612
	福井	100	29,754	298
	宮崎	444	373,896	842
	沖縄	8,190	4,077,829	498
	メキシコ	1,340	108,723	81
	N Z	105,060	11,946,321	114

野菜

品名	産地	数量(kg)	金額(税込)	平均単価
---	合計	---	---	---
		115,140	16,540,195	144
なす	浜松市内	206	56,484	275
	群馬	400	239,328	598
	愛知	55,425	20,816,460	376
	高知	502	194,562	388
	福岡	17,418	6,480,316	372
	熊本	6,592	2,276,316	345
	その他	200	88,560	443
	---	合計	---	---
		80,743	30,152,026	373
トマト	浜松市内	37,243	13,517,497	363
	静岡県(浜松市以外)	9,709	5,134,576	529
	栃木	1,940	814,860	420
	群馬	48	6,480	135
	愛知	80,395	33,782,553	420
	熊本	38,798	15,045,944	388
	その他	1,244	496,044	399
	---	合計	---	---
		169,376	68,797,954	406
ミニトマト	浜松市内	20,392	15,630,242	767
	静岡県(浜松市以外)	8,056	6,186,324	768
	茨城	10	8,640	864
	長野	1	3,240	3,240
	愛知	39,263	32,748,197	834
	熊本	1,629	1,533,384	941
	---	合計	---	---
		69,350	56,110,027	809
ピーマン	茨城	51,649	35,291,106	683
	愛知	332	215,136	648
	高知	40	32,400	810
	宮崎	6,812	4,786,040	703
	鹿児島	6,570	4,523,610	689
	韓国	1,770	977,670	552
	N Z	2,285	1,961,383	858
	---	合計	---	---
		69,458	47,787,345	688
ししとうがらし	高知	959	1,809,160	1,887
	---	合計	---	---
		959	1,809,160	1,887
オクラ	大阪	192	155,520	810
	高知	36	93,312	2,614

野菜

品名	産地	数量(kg)	金額(税込)	平均単価
オクラ	鹿児島	40	83,376	2,084
	比 国	1,353	829,190	613
	タ イ	3,456	2,331,504	675
	---- 合 計 ----	5,077	3,492,902	688
とうがん	沖 縄	170	29,970	176
	---- 合 計 ----	170	29,970	176
その他果菜類	静岡県(浜松市以外)	172	47,016	273
	宮 崎	90	52,380	582
	鹿児島	312	188,136	603
	沖 縄	1,030	743,256	722
	その他	51	38,556	756
	---- 合 計 ----	1,655	1,069,344	646
いんげん	高 知	150	219,132	1,461
	福 岡	718	1,017,252	1,417
	鹿児島	2,374	3,061,692	1,290
	沖 縄	210	271,080	1,291
	その他	2,270	1,272,572	561
	---- 合 計 ----	5,722	5,841,728	1,021
さやえんどう	浜松市内	5,233	5,771,656	1,103
	静岡県(浜松市以外)	896	1,083,672	1,209
	愛 知	14,762	17,599,362	1,192
	和歌山	40	43,200	1,080
	鹿児島	579	624,672	1,078
	---- 合 計 ----	21,510	25,122,562	1,168
ピーズ	浜松市内	146	88,159	605
	鹿児島	2,969	2,618,352	882
	---- 合 計 ----	3,115	2,706,511	869
そらまめ	和歌山	24	15,876	662
	鹿児島	4,404	2,170,638	493
	---- 合 計 ----	4,428	2,186,514	494
えだまめ	静岡県(浜松市以外)	372	897,156	2,412
	台 湾	47	28,941	618

野菜

品名	産地	数量(kg)	金額(税込)	平均単価	
----	合計	----	419	926,097	2,211
その他豆科野菜類	北海道	48	40,435	842	
	中国	1,050	487,350	464	
----	合計	----	1,098	527,785	481
かんしょ	浜松市内	2,256	255,312	113	
	茨城	90,190	17,396,856	193	
	千葉	40,380	9,207,108	228	
	福井	100	54,000	540	
	徳島	550	217,188	395	
	鹿児島	100	45,360	454	
----	合計	----	133,576	27,175,824	203
ばれいしょ	浜松市内	14,146	7,204,679	509	
	静岡県(浜松市以外)	540	378,000	700	
	北海道	15,050	946,674	63	
	鹿児島	190,050	28,634,309	151	
----	合計	----	219,786	37,163,662	169
メークイン	浜松市内	380	41,893	110	
	静岡県(浜松市以外)	7,818	2,101,538	269	
	北海道	132,490	11,462,837	87	
----	合計	----	140,688	13,606,268	97
男爵	静岡県(浜松市以外)	80	12,312	154	
	北海道	194,690	15,891,766	82	
----	合計	----	194,770	15,904,078	82
さといも	浜松市内	2,193	576,567	263	
	千葉	5,840	1,790,424	307	
	愛媛	5,308	2,379,409	448	
	宮崎	1,880	831,924	443	
----	合計	----	15,221	5,578,324	366
セレベス	浜松市内	70	10,692	153	
	千葉	20	6,480	324	
----	合計	----	90	17,172	191

野菜

品名	産地	数量(kg)	金額(税込)	平均単価
ながいも	浜松市内	211	34,668	164
	北海道	17,000	5,844,204	344
	青 森	28,108	10,012,190	356
	千 葉	130	34,560	266
	その他	1,920	699,300	364
----	合 計	47,369	16,624,922	351
やまのいも	群 馬	568	418,014	736
	千 葉	3,000	1,912,356	637
	----	合 計	3,568	2,330,370
たまねぎ	浜松市内	136,721	16,214,163	119
	静岡県(浜松市以外)	13,560	1,541,754	114
	北海道	510,505	63,324,936	124
	愛 知	6,460	753,840	117
	米 国	45	8,640	190
	----	合 計	667,291	81,843,333
にんにく	青 森	1,816	3,627,221	1,997
	千 葉	270	612,036	2,267
	高 知	0	4,320	10,800
	中 国	7,829	2,018,621	258
	----	合 計	9,915	6,262,198
らっきょう	浜松市内	307	63,003	205
----	合 計	307	63,003	205
エシヤレット	浜松市内	3,676	2,678,940	729
	静岡県(浜松市以外)	2,167	1,335,699	617
	オランダ	84	68,040	810
	その他	3	4,860	1,620
	----	合 計	5,930	4,087,539
わさび	静岡県(浜松市以外)	60	576,720	9,612
	長 野	7	14,040	2,160
	徳 島	0	6,480	27,000
	----	合 計	67	597,240
しょうが	浜松市内	60	29,808	495
	静岡県(浜松市以外)	1,480	2,075,760	1,403

野菜

品名	産地	数量(kg)	金額(税込)	平均単価
しょうが	千葉	3,978	2,825,820	710
	岐阜	114	201,528	1,768
	山口	64	17,280	270
	高知	9,194	8,684,262	945
	熊本	2,700	2,332,800	864
	中国	2,428	915,786	377
-----	合計	20,018	17,083,044	853
め類	浜松市内	140	220,320	1,574
	岐阜	50	47,618	945
	愛知	18	939,870	53,707
	広島	9	80,784	9,504
	福岡	480	226,800	473
-----	合計	696	1,515,392	2,176
かいわれ	静岡県(浜松市以外)	7,065	4,239,351	600
	神奈川	531	286,740	540
	広島	373	184,410	494
-----	合計	7,969	4,710,501	591
しそ	愛知	83	656,100	7,953
	広島	3	40,392	11,880
-----	合計	86	696,492	8,108
おおば	愛知	3,489	10,261,197	2,941
	高知	6	20,736	3,456
-----	合計	3,495	10,281,933	2,942
みょうが	栃木	5	16,470	3,137
	高知	228	568,512	2,493
-----	合計	233	584,982	2,508
その他香辛つま物	浜松市内	341	933,552	2,742
	静岡県(浜松市以外)	613	591,890	965
	北海道	26	54,086	2,072
	宮城	3	2,700	1,080
	秋田	3	15,884	5,191
	山形	111	614,744	5,538
	福島	4	19,440	4,860
	茨城	65	164,795	2,526
	栃木	2	5,022	2,562
	群馬	30	36,774	1,237

野菜

品名	産地	数量(kg)	金額(税込)	平均単価
その他香辛つま物	埼 玉	0	4,708	26,156
	千 葉	51	119,051	2,349
	東 京	702	1,526,693	2,174
	神奈川	27	19,764	732
	新 潟	16	104,058	6,504
	長 野	33	32,832	998
	岐 阜	14	96,697	6,715
	愛 知	575	3,310,111	5,752
	三 重	19	87,264	4,642
	京 都	43	56,623	1,326
	大 阪	453	496,260	1,095
	兵 庫	38	91,086	2,405
	島 根	0	648	6,480
	岡 山	6	6,210	994
	広 島	2,748	1,690,416	615
	徳 島	135	351,560	2,597
	香 川	2	20,520	10,260
	高 知	64	96,390	1,508
	福 岡	8	20,682	2,732
	熊 本	0	702	23,400
	大 分	7	12,096	1,844
	宮 崎	39	37,368	958
	鹿児島	2	2,376	1,188
	沖 縄	49	106,660	2,181
	中 国	802	945,216	1,179
	マレーシア	10	37,800	3,780
	オランダ	2	1,566	1,044
	タ イ	187	190,900	1,019
	台 湾	25	59,400	2,376
	米 国	1	4,860	4,418
	その他	2	8,370	5,231
---- 合 計 ----		7,257	11,977,774	1,651
生しいたけ	浜松市内	1,092	1,214,136	1,112
	静岡県(浜松市以外)	6,105	5,944,657	974
	東 京	420	317,520	756
	長 野	724	853,038	1,178
	愛 知	766	700,326	914
	三 重	608	507,384	835
	滋 賀	2,046	1,701,324	832
	兵 庫	216	186,138	862
	広 島	651	659,286	1,013
	---- 合 計 ----		12,628	12,083,809
なめこ	静岡県(浜松市以外)	12,058	2,171,178	180
	長 野	11,807	5,772,140	489
	---- 合 計 ----		23,864	7,943,318

野菜

品名	産地	数量(kg)	金額(税込)	平均単価
えのきだけ	静岡県(浜松市以外)	132	102,643	778
	長野	111,580	19,029,712	171
	―― 合計 ―――	111,712	19,132,355	171
しめじ	浜松市内	15,593	7,550,064	484
	静岡県(浜松市以外)	3,337	1,807,346	542
	新潟	2,971	1,438,202	484
	富山	39	27,864	714
	長野	63,729	23,619,785	371
	愛知	249	67,230	270
	三重	8	20,520	2,565
	京都	2	6,480	3,240
―― 合計 ―――	85,928	34,537,491	402	
その他きのこ類	浜松市内	16,074	12,284,308	764
	静岡県(浜松市以外)	2,977	3,595,891	1,208
	茨城	412	500,256	1,214
	千葉	4	9,936	2,484
	新潟	11,727	10,784,328	920
	長野	7,875	5,481,981	696
	愛知	179	130,788	731
	岡山	337	433,347	1,286
―― 合計 ―――	39,585	33,220,835	839	
わらび	浜松市内	14	22,420	1,568
	静岡県(浜松市以外)	64	105,233	1,642
	茨城	4	14,688	3,672
	栃木	24	79,272	3,303
	福岡	28	14,580	521
―― 合計 ―――	134	236,193	1,757	
その他山菜類	静岡県(浜松市以外)	4	15,120	3,780
	青森	2	15,552	10,368
	秋田	121	808,758	6,659
	山形	159	977,562	6,131
	愛媛	2	19,440	9,720
―― 合計 ―――	288	1,836,432	6,368	
ゆず	浜松市内	6	2,160	360
	徳島	71	168,156	2,385
	高知	2	4,320	2,160
	大分	4	9,720	2,430
―― 合計 ―――	83	184,356	2,235	

野菜

品名	産地	数量(kg)	金額(税込)	平均単価
ぎんなん	愛知	48	123,120	2,592
	―― 合計 ――	48	123,120	2,592
その他野菜	浜松市内	18	56,160	3,086
	静岡県(浜松市以外)	272	86,794	319
	青森	61	285,120	4,659
	千葉	1	2,160	4,320
	新潟	396	160,224	405
	岐阜	26	7,722	297
	愛知	14	6,480	463
	中国	14	17,010	1,215
	韓国	450	303,480	674
	―― 合計 ――	1,252	925,150	739
野菜	合計	5,492,585	1,103,827,800	201

果実

品名	産地	数量(kg)	金額(税込)	平均単価
早生温州みかん	浜松市内	87	15,876	182
---- 合計 ----		87	15,876	182
普通温州みかん	浜松市内	39,049	11,653,792	298
	静岡県(浜松市以外)	41,471	17,224,237	415
---- 合計 ----		80,519	28,878,029	359
ネーブルオレンジ	浜松市内	23,295	6,954,420	299
	静岡県(浜松市以外)	6,068	2,019,470	333
---- 合計 ----		29,363	8,973,890	306
あまなつかん	浜松市内	8,467	622,295	73
	静岡県(浜松市以外)	74,574	14,431,392	194
	三重	25,056	4,918,428	196
	熊本	7,700	1,586,682	206
	鹿児島	12,580	2,034,288	162
---- 合計 ----		128,377	23,593,085	184
いよかん	浜松市内	162	22,626	140
	静岡県(浜松市以外)	202	23,468	116
	愛媛	16,360	3,823,848	234
---- 合計 ----		16,724	3,869,942	231
はっさく	浜松市内	3,682	353,450	96
	静岡県(浜松市以外)	130	12,636	97
	和歌山	26,367	5,163,756	196
---- 合計 ----		30,179	5,529,842	183
ぶんたん	浜松市内	343	37,584	110
	静岡県(浜松市以外)	174	31,752	182
	愛知	98	16,848	173
	高知	2,065	513,972	249
---- 合計 ----		2,680	600,156	224
ポンカン	浜松市内	152	19,116	126
	静岡県(浜松市以外)	59	9,504	162
---- 合計 ----		211	28,620	136

果実

品名	産地	数量(kg)	金額(税込)	平均単価
レモン	浜松市内	1,253	397,936	318
	静岡県(浜松市以外)	70	30,240	432
	三重	575	243,864	424
	高知	165	69,336	420
	メキシコ	1,148	782,244	681
	米 国	18,071	6,108,668	338
	---- 合 計 ----		21,282	7,632,288
バレンシアオレンジ	浜松市内	5	2,484	497
	豪 州	14	10,886	756
	イスラエル	510	116,748	229
	米 国	39,211	11,514,214	294
	---- 合 計 ----		39,740	11,644,332
グレープフルーツ	浜松市内	40	12,312	308
	静岡県(浜松市以外)	80	15,120	189
	イスラエル	4,760	975,024	205
	比 国	136	42,120	310
	米 国	6,970	1,818,384	261
	---- 合 計 ----		11,986	2,862,960
セミノール	三 重	8,190	2,988,036	365
---- 合 計 ----		8,190	2,988,036	365
清見	浜松市内	11,066	2,143,465	194
	静岡県(浜松市以外)	7,067	1,873,129	265
	和歌山	650	239,220	368
	---- 合 計 ----		18,783	4,255,814
きんかん	浜松市内	100	102,600	1,026
	静岡県(浜松市以外)	729	898,398	1,232
	宮 崎	204	136,458	669
	鹿児島	99	20,736	209
	---- 合 計 ----		1,132	1,158,192
その他柑橘類	浜松市内	83,779	24,710,740	295
	静岡県(浜松市以外)	128,032	39,181,422	306
	愛 知	180	66,960	372
	三 重	360	126,144	350
	和歌山	420	66,636	159
	愛 媛	23,911	12,199,680	510

果実

品名	産地	数量(kg)	金額(税込)	平均単価
その他柑橘類	熊 本	22,177	6,563,998	296
	宮 崎	200	121,608	608
	米 国	685	237,816	347
----	合 計	259,744	83,275,004	321
ジョナゴールド	青 森	20,940	6,079,752	290
	----	合 計	20,940	6,079,752
紅玉	青 森	1,040	217,512	209
	----	合 計	1,040	217,512
むつ	青 森	1,880	433,296	230
	----	合 計	1,880	433,296
世界一	青 森	2,530	627,156	248
	----	合 計	2,530	627,156
ふじ	青 森	488,668	128,033,005	262
	----	合 計	488,668	128,033,005
王林	青 森	37,785	11,788,955	312
	----	合 計	37,785	11,788,955
その他りんご類	青 森	5,820	1,748,628	300
	----	合 計	5,820	1,748,628
その他かき類	浜松市内	60	5,940	99
	----	合 計	60	5,940
その他ぶどう類	豪 州	5,359	2,761,128	515
	比 国	72	36,288	504
	その他	2,071	1,461,412	706
	----	合 計	7,501	4,258,828
章姫いちご	浜松市内	29,556	36,020,597	1,219

果実

品名	産地	数量(kg)	金額(税込)	平均単価
章姫いちご	静岡県(浜松市以外)	25,230	31,646,311	1,254
	愛知	480	691,200	1,440
----	合計	55,266	68,358,108	1,237
紅ほっぺ	浜松市内	114,865	153,849,359	1,339
	静岡県(浜松市以外)	74,698	100,430,764	1,344
----	合計	189,563	254,280,123	1,341
その他いちご類	浜松市内	13,658	17,800,511	1,303
	静岡県(浜松市以外)	5,368	7,682,151	1,431
	奈良	9	21,967	2,508
	福岡	12	25,920	2,160
	その他	68	108,280	1,585
----	合計	19,115	25,638,829	1,341
アールスメロン	浜松市内	6,817	10,554,840	1,548
	静岡県(浜松市以外)	13,493	22,089,132	1,637
	愛知	1,215	1,432,080	1,179
	その他	1,510	541,620	359
----	合計	23,035	34,617,672	1,503
ハネジュウメロン	コスタリカ	2,556	495,936	194
	メキシコ	8,974	2,488,481	277
	米国	48	6,048	126
	その他	1,200	239,760	200
----	合計	12,778	3,230,225	253
アンデスメロン	熊本	70	56,700	810
----	合計	70	56,700	810
その他メロン類	静岡県(浜松市以外)	58	41,580	722
	熊本	40	31,428	786
	豪州	100	19,440	194
	コスタリカ	1,760	388,800	221
	メキシコ	200	65,232	326
----	合計	2,158	546,480	253
すいか	熊本	8,025	2,234,520	278
	沖縄	90	35,640	396

果実

品名	産地	数量(kg)	金額(税込)	平均単価	
----	合計	----	8,115	2,270,160	280
こだますいか	群馬	242	139,644	577	
----	合計	----	242	139,644	577
バナナ	エクアドル	9,779	1,880,646	192	
	比国	302,881	57,204,942	189	
	その他	4,732	854,496	181	
----	合計	----	317,392	59,940,084	189
パイナップル	メキシコ	120	29,548	246	
	比国	59,878	13,648,348	228	
	台湾	10	0	0	
	米国	200	52,272	261	
	その他	1,350	210,816	156	
----	合計	----	61,558	13,940,984	226
キウイフルーツ	浜松市内	4,810	2,603,556	541	
	静岡県(浜松市以外)	25,893	12,582,420	486	
	山梨	6,265	3,304,464	527	
	和歌山	504	296,568	588	
	愛媛	2,324	1,652,454	711	
	熊本	58	41,472	720	
	その他	359	236,736	659	
----	合計	----	40,213	20,717,670	515
パパイヤ	宮崎	100	93,915	939	
	比国	785	271,296	346	
	米国	55	59,400	1,080	
----	合計	----	940	424,611	452
アボガド	メキシコ	35,254	17,617,448	500	
----	合計	----	35,254	17,617,448	500
その他熱帯性果実	浜松市内	317	255,002	803	
	静岡県(浜松市以外)	126	66,484	528	
	山形	846	589,290	696	
	栃木	160	198,720	1,242	
	千葉	40	49,680	1,242	
	東京	1,425	724,719	509	

果実

品名	産地	数量(kg)	金額(税込)	平均単価
その他熱帯性果実	宮崎	237	1,729,484	7,290
	中国	327	163,620	500
	メキシコ	20	91,800	4,590
	NZ	23	60,912	2,707
	比国	5	12,960	2,369
	タイ	626	342,921	548
	米国	33	71,280	2,184
	その他	4,070	2,092,932	514
---- 合計 ----		8,255	6,449,804	781
その他の果実	浜松市内	658	363,528	552
	静岡県(浜松市以外)	270	1,146,743	4,246
	メキシコ	360	650,851	1,810
	米国	134	554,587	4,154
	---- 合計 ----		1,421	2,715,709
果実	合計	1,990,593	849,443,389	427

その他

品名	産地	数量(kg)	金額(税込)	平均単価
切りぼし大根	浜松市内	1,414	1,520,444	1,075
	静岡県(浜松市以外)	14	19,116	1,416
	北海道	130	397,224	3,065
	宮崎	109	288,154	2,648
	---- 合計 ----	1,666	2,224,938	1,335
その他乾燥野菜	静岡県(浜松市以外)	394	972,972	2,470
	愛知	7	11,124	1,545
	中国	368	219,780	598
	その他	37	110,794	3,019
	---- 合計 ----	806	1,314,670	1,632
野菜びん缶詰	長野	6	7,128	1,188
	中国	31	19,731	645
	---- 合計 ----	37	26,859	734
野菜ジュース	長野	336	116,607	347
	---- 合計 ----	336	116,607	347
野菜水煮	北海道	3	1,404	468
	千葉	4	11,880	2,970
	富山	6	3,240	540
	中国	2,552	1,190,492	467
	その他	145	300,207	2,072
	---- 合計 ----	2,710	1,507,223	556
豆もやし	静岡県(浜松市以外)	135,461	12,793,239	94
	福島	56	7,560	135
	岐阜	33,827	4,883,100	144
	---- 合計 ----	169,344	17,683,899	104
その他加工野菜	北海道	30	16,038	535
	新潟	437	196,833	450
	愛知	2,343	503,094	215
	中国	11,010	1,073,952	98
	タイ	80	33,696	421
	---- 合計 ----	13,900	1,823,613	131
つけもの	浜松市内	63	19,548	310

その他

品名	産地	数量(kg)	金額(税込)	平均単価	
つけもの	静岡県(浜松市以外)	1,484	460,620	310	
	福 島	42	30,996	738	
	岐 阜	105	32,508	310	
	愛 知	6	4,428	738	
	宮 崎	627	457,725	730	
	鹿児島	324	273,996	846	
	---- 合 計 ----		2,651	1,279,821	483
その他乾燥果実	福 島	42	57,023	1,350	
	---- 合 計 ----		42	57,023	1,350
果実びん缶詰	比 国	3	5,702	2,112	
	その他	462	119,232	258	
	---- 合 計 ----		465	124,934	269
果実ジュース	青 森	2,064	549,808	266	
	長 野	163	78,624	482	
	---- 合 計 ----		2,227	628,432	282
その他加工果実	静岡県(浜松市以外)	80	127,440	1,593	
	東 京	151	64,927	429	
	兵 庫	96	78,516	816	
	愛 媛	126	103,896	828	
	長 崎	5,389	2,220,054	412	
	中 国	5	5,054	1,053	
	比 国	4,010	727,570	181	
	米 国	173	183,467	1,061	
	---- 合 計 ----		10,030	3,510,924	350
その他の食品	浜松市内	5,679	3,140,498	553	
	静岡県(浜松市以外)	145	212,436	1,465	
	北海道	201	231,544	1,153	
	埼 玉	156	54,395	349	
	東 京	0	6,220		
	石 川	75	31,880	425	
	長 野	64	8,769	137	
	岐 阜	36	16,716	464	
	愛 知	3,308	528,534	160	
	三 重	0	5,702		
	宮 崎	20	2,160	108	
	中 国	1,627	715,254	440	
	その他	155	59,616	385	
	---- 合 計 ----		11,465	5,013,724	437

その他

品名	産地	数量(kg)	金額(税込)	平均単価
その他	浜松市内	1,164	698,822	601
	静岡県(浜松市以外)	607	560,843	924
	北海道	1,535	3,328,052	2,168
	青 森	5	3,747	781
	愛 知	328	222,426	679
	長 崎	90	102,060	1,134
	その他	649	299,785	462
―― 合 計 ―――		4,377	5,215,735	1,192
その他	合 計	220,056	40,528,402	184
総 合 計		7,703,234	1,993,799,591	259