

# 市場月報

平成  
31 3

○ 水産物部

- 1 種別取扱高 本月の概要
- 2 種別日別取扱高
- 3 委託・買付別種別取扱高
- 4 県内・県外別種別取扱高
- 5 都道府県別種別取扱高
- 6 品目別取扱数量順位表
- 7 品目別取扱金額順位表
- 8～ 品目産地別取扱高

浜松市中央卸売市場

# 1 種別取扱高

数量=kg  
金額=円(税込)

種別	本月取扱高					一日平均取扱高	
	数量		金額		平均単価	数量	金額
生鮮魚	837,846	45.2 %	678,909,329	37.1 %	810	38,084	30,859,514
冷凍魚	436,602	23.5 %	518,700,002	28.3 %	1188	19,846	23,577,272
塩加品	577,055	31.3 %	632,271,649	34.6 %	1096	26,230	28,739,620
合計	1,851,502	100 %	1,829,880,980	100 %	988	84,159	83,176,408

種別	前月取扱高及び対比			
	数量		金額	
生鮮魚	808,380	103.6 %	616,080,978	110.2 %
冷凍魚	353,910	123.4 %	410,934,288	126.2 %
塩加品	535,615	107.7 %	510,968,495	123.7 %
合計	1,697,905	109.0 %	1,537,983,761	119.0 %

種別	前年同期取扱高及び対比			
	数量		金額	
生鮮魚	896,269	93.5 %	756,089,226	89.8 %
冷凍魚	424,943	102.7 %	526,716,577	98.5 %
塩加品	641,136	90.0 %	632,472,600	100.0 %
合計	1,962,348	94.4 %	1,915,278,403	95.5 %

## 本月の概要

- |         |                 |         |                    |
|---------|-----------------|---------|--------------------|
| 1 開市日数  | 22 日            |         |                    |
| 2 最高入荷日 | 3月1日 111,644 kg | 4 最高売上日 | 3月1日 111,407,607 円 |
| 3 最低入荷日 | 3月6日 3,538 kg   | 5 最低売上日 | 3月13日 3,392,358 円  |

### 編集方法

この市場月報は、浜松市中央卸売市場において、当該月中に取引された生鮮食料品(青果部・水産物部)に関し、卸売業者が浜松市中央卸売市場業務条例等の定めるところにより提出した各種報告書に基づいて作成しました。

- |        |                                      |
|--------|--------------------------------------|
| 単位     | kg・円(税込)にて表示してあります。                  |
| 平均単価   | 有効桁において、単純平均値を用いています。                |
| 産地     | 原則として、当該出荷者の属する都道府県別(属人主義)による産地表示です。 |
| 端数処理   | 単位未満の数値を処理してあるため、合計と一致しない場合があります。    |
| お問い合わせ | 浜松市中央卸売市場 053-427-7406               |

## 2 種別日別取扱高

数量=kg  
金額=円(税込)

		生鮮魚		冷凍魚		塩加品	
日	曜日	数量	金額	数量	金額	数量	金額
3月1日	金	46,430	36,996,174	34,389	39,138,580	30,825	35,272,853
3月2日	土	59,043	41,673,436	19,619	25,466,148	32,026	33,874,076
3月3日	日	667	533,646	22	46,332	3,911	3,753,004
3月4日	月	34,047	25,502,857	16,500	19,090,370	21,171	20,569,303
3月5日	火	40,659	27,527,408	23,446	23,511,917	27,810	27,322,563
3月6日	水	319	231,588	28	52,358	3,191	3,726,732
3月7日	木	39,027	28,811,191	19,001	19,957,483	22,165	21,251,168
3月8日	金	28,268	25,994,332	19,828	24,223,881	16,839	18,315,257
3月9日	土	48,422	35,271,077	20,752	24,944,628	23,841	23,129,102
3月10日	日	379	260,452	64	134,784	4,429	3,726,015
3月11日	月	31,568	24,714,962	16,237	18,943,204	24,115	17,631,568
3月12日	火	30,622	24,428,548	19,678	24,461,940	25,666	24,262,134
3月13日	水	340	258,443	18	37,908	3,202	3,096,007
3月14日	木	32,010	29,378,126	14,422	17,075,090	19,851	23,142,122
3月15日	金	26,356	28,931,625	14,639	21,229,391	20,685	43,751,636
3月16日	土	51,949	39,898,318	17,570	24,275,991	26,352	29,115,090
3月17日	日	432	316,145	14	29,484	4,831	5,550,224
3月18日	月	30,737	24,942,221	14,513	17,223,067	23,536	24,930,189
3月19日	火	27,913	23,725,632	19,793	22,706,688	25,104	26,322,069
3月20日	水	42,027	32,957,140	14,282	18,724,430	24,620	32,674,889
3月21日	木	353	292,363	14	29,613	4,228	4,215,925
3月22日	金	38,413	34,658,924	19,694	25,796,700	22,466	24,506,520
3月23日	土	43,036	35,330,773	21,039	25,797,270	25,723	31,575,809
3月24日	日	500	389,427	52	109,512	3,809	4,767,013
3月25日	月	27,820	24,121,028	14,144	18,786,335	27,334	32,778,391
3月26日	火	44,645	35,051,495	18,092	22,136,979	31,611	32,118,916
3月27日	水	356	292,165	12	25,272	2,693	2,612,167
3月28日	木	34,249	31,980,514	29,697	26,343,794	21,599	24,401,112
3月29日	金	28,855	24,752,973	18,340	25,104,044	21,820	23,027,788
3月30日	土	46,404	37,166,798	30,688	33,263,113	28,245	26,544,234
3月31日	日	2,000	2,519,548	16	33,696	3,355	4,307,773

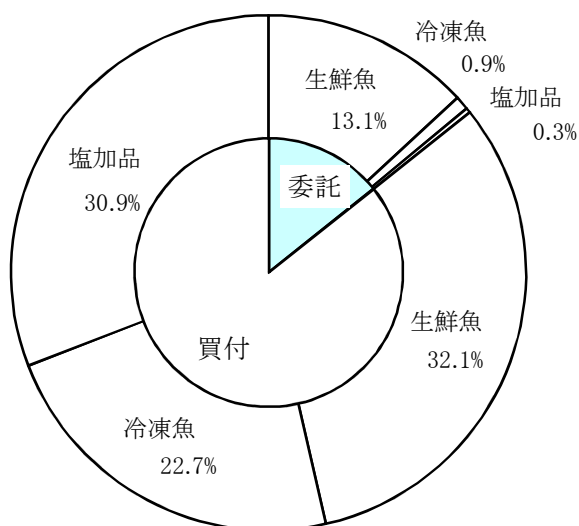
### 3 委託・買付別種別取扱高

数量=kg  
金額=円(税込)

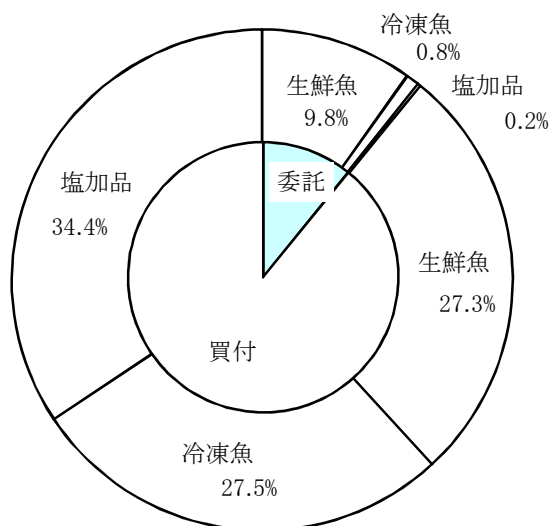
種別	項目	委託	%	買付	%	合計	%
生鮮魚	数量	242,690	28.9	595,156	71.1	837,846	100
	金額	179,891,194	26.4	499,018,135	73.6	678,909,329	100
冷凍魚	数量	16,026	3.6	420,576	96.4	436,602	100
	金額	15,312,298	2.9	503,387,704	97.1	518,700,002	100
塩加品	数量	5,744	0.9	571,310	99.1	577,055	100
	金額	3,526,276	0.5	628,745,373	99.5	632,271,649	100
合計	数量	264,460	14.2	1,587,042	85.8	1,851,502	100
	金額	198,729,768	10.8	1,631,151,212	89.2	1,829,880,980	100

### 委託・買付取扱高比率グラフ

数量



金額



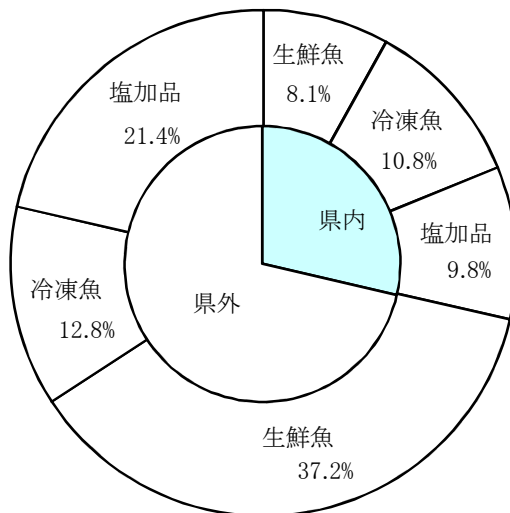
## 4 県内・県外別種別取扱高

数量=kg  
金額=円(税込)

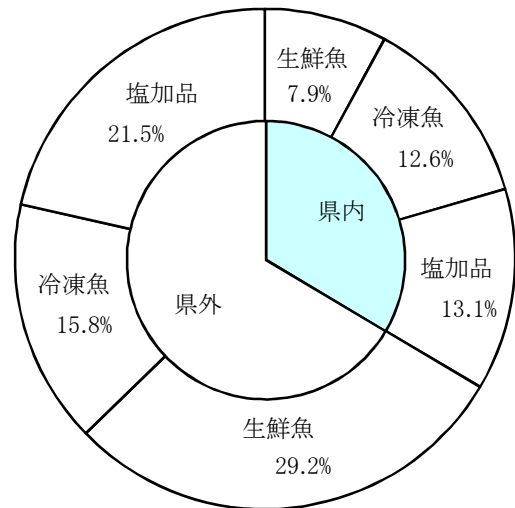
種別	項目	県内	%	県外	%	合計	%
生鮮魚	数量	149,389	17.8	688,457	82.2	837,846	100
	金額	144,767,833	21.3	534,141,496	78.7	678,909,329	100
冷凍魚	数量	199,327	45.6	237,275	54.4	436,602	100
	金額	229,803,724	44.3	288,896,278	55.7	518,700,002	100
塩加品	数量	180,651	31.3	396,403	68.7	577,055	100
	金額	239,094,596	37.8	393,177,053	62.2	632,271,649	100
合計	数量	529,367	28.5	1,322,135	71.5	1,851,502	100
	金額	613,666,153	33.5	1,216,214,827	66.5	1,829,880,980	100

### 県内・県外取扱高比率グラフ

数量



金額





## 6 品目別取扱数量順位表

数量=kg

生 鮮 魚				冷 凍 魚			
順位	品 目	数 量	%	順位	品 目	数 量	%
1	ぶり	115,209	13.7	1	めばち	117,339	26.8
2	さば	68,236	8.1	2	さば	34,366	7.8
3	かつお	62,395	7.4	3	その他えび	30,472	6.9
4	かき	49,114	5.8	4	ぎんざけ	23,313	5.3
5	まだい	39,683	4.7	5	ほっけ	16,600	3.8
6	あじ	28,866	3.4	6	いんどまぐろ	15,335	3.5
7	あさり	24,253	2.8	7	その他いか	14,687	3.3
8	その他魚類	21,752	2.5	8	ます	12,725	2.9
9	さんま	21,281	2.5	9	その他まぐろ	11,709	2.6
10	たら	20,795	2.4	10	さわら	10,740	2.4
11	その他まぐろ	20,602	2.4	11	かつお	10,695	2.4
12	その他さけ	20,035	2.3	12	きわだ	10,254	2.3
13	わかめ	18,553	2.2	13	ブラックタイガー	9,465	2.1
14	もずく	16,386	1.9	14	するめいか	8,924	2.0
15	かんぱち	16,332	1.9	15	あじ	8,718	1.9
16	めばち	16,169	1.9	16	その他魚類	7,877	1.8
17	その他かれい	14,649	1.7	17	あまえび	7,654	1.7
18	たちうお	14,486	1.7	18	その他かれい	7,107	1.6
19	さわら	12,790	1.5	19	めぬけ	7,049	1.6
20	やりいか	12,557	1.4	20	ずわいがに	6,609	1.5
	そ の 他	223,703	27.8		そ の 他	64,963	15.8
	合 計	837,846	100.0		合 計	436,602	100.0

## 7 品目別取扱金額順位表

単位＝円(税込)

生 鮮 魚				冷 凍 魚			
順位	品 目	金 額	%	順位	品 目	金 額	%
1	ぶり	78,975,848	11.6	1	めばち	118,673,732	22.8
2	まだい	46,550,775	6.8	2	その他えび	56,250,273	10.8
3	かつお	45,264,128	6.6	3	ぎんざけ	26,564,375	5.1
4	その他さけ	30,833,753	4.5	4	いんどまぐろ	22,947,071	4.4
5	かんばち	28,483,750	4.1	5	その他まぐろ	22,239,251	4.2
6	めばち	26,264,966	3.8	6	うなぎ	20,254,491	3.9
7	かき	24,799,132	3.6	7	ずわいがに	18,328,798	3.5
8	さば	23,417,514	3.4	8	ます	17,431,744	3.3
9	あじ	21,236,934	3.1	9	さば	16,814,344	3.2
10	ほんまぐろ	16,622,258	2.4	10	きわだ	14,753,227	2.8
11	あさり	15,578,333	2.2	11	その他いか	14,245,725	2.7
12	その他まぐろ	14,692,943	2.1	12	ブラックタイガー	13,573,535	2.6
13	たら	14,080,096	2.0	13	するめいか	11,589,112	2.2
14	さわら	12,362,584	1.8	14	かつお	11,093,265	2.1
15	その他いか	11,861,260	1.7	15	あまえび	10,270,665	1.9
16	やりいか	11,850,739	1.7	16	その他魚類	10,144,530	1.9
17	ひらめ	9,666,265	1.4	17	ほっけ	9,857,502	1.9
18	するめいか	9,628,570	1.4	18	さわら	9,382,293	1.8
19	きんめだい	9,583,527	1.4	19	ほたてがい	9,063,884	1.7
20	さんま	9,097,401	1.3	20	びんなが	8,471,454	1.6
そ の 他		218,058,553	33.1	そ の 他		76,750,731	15.6
合 計		678,909,329	100.0	合 計		518,700,002	100.0



## 8 品目別産地別取扱高

### 生鮮

品名	産地	数量(kg)	金額(税込)	平均単価
ほんまぐろ	静岡	1,003	2,476,116	2,468
	宮城	255	673,638	2,640
	千葉	921	1,911,134	2,075
	東京	110	298,533	2,714
	富山	16	28,339	1,728
	石川	38	63,471	1,675
	愛知	131	478,302	3,654
	和歌山	58	49,939	864
	山口	325	673,152	2,069
	高知	917	5,819,949	6,346
	福岡	418	493,883	1,182
	佐賀	1,124	3,300,512	2,936
	長崎	428	355,290	830
―― 合計 ―――		5,745	16,622,258	2,893
きわだ	静岡	1,265	1,487,485	1,176
	千葉	419	225,293	538
	東京	104	50,274	486
	神奈川	942	485,352	515
	愛知	20	21,600	1,080
	宮崎	16	14,083	864
	鹿児島	421	339,655	807
―― 合計 ―――		3,187	2,623,742	823
めばち	静岡	755	1,294,418	1,715
	宮城	1,382	2,204,479	1,595
	千葉	7,627	13,376,544	1,754
	東京	1,051	1,387,814	1,321
	愛知	32	78,488	2,476
	三重	209	173,286	829
	和歌山	1,609	2,547,746	1,583
	宮崎	1,325	2,740,098	2,067
	鹿児島	178	254,566	1,433
	沖縄	2,001	2,207,527	1,103
―― 合計 ―――		16,169	26,264,966	1,624
びんなが	静岡	247	213,862	864
	宮城	66	56,764	864
	東京	125	100,844	810
	和歌山	1,854	1,689,656	911
	宮崎	9,154	5,281,106	577
	鹿児島	140	78,678	561

# 生鮮

品名	産地	数量(kg)	金額(税込)	平均単価	
----	合計	----	11,586	7,420,910	641
いんどまぐろ	東京	110	426,675	3,879	
----	合計	----	110	426,675	3,879
その他まぐろ	静岡	3,161	4,669,615	1,477	
	宮城	705	1,247,527	1,770	
	群馬	365	240,624	659	
	東京	1,172	3,024,299	2,581	
	神奈川	2,507	2,165,790	864	
	愛知	11,483	1,822,176	159	
	福岡	1,210	1,522,912	1,259	
----	合計	----	20,602	14,692,943	713
かじき	大阪	40	21,600	540	
----	合計	----	40	21,600	540
かつお	静岡	10,768	7,693,619	714	
	千葉	8,043	5,674,313	706	
	神奈川	590	474,675	805	
	三重	264	209,950	796	
	和歌山	930	1,369,249	1,472	
	宮崎	17,667	11,369,433	644	
	鹿児島	24,134	18,472,889	765	
----	合計	----	62,395	45,264,128	725
しろさけ	青森	85	14,256	168	
----	合計	----	85	14,256	168
ぎんざけ	宮城	4,319	6,286,107	1,455	
	大阪	6	5,832	972	
----	合計	----	4,325	6,291,939	1,455
その他さけ	静岡	7,778	12,321,497	1,584	
	宮城	10	17,280	1,728	
	東京	11,396	16,776,229	1,472	
	神奈川	50	101,088	2,022	
	愛知	117	278,610	2,392	
	京都	434	1,022,601	2,358	
	大阪	112	115,797	1,036	
	兵庫	26	35,769	1,397	
	愛媛	113	164,882	1,459	

# 生鮮

品名	産地	数量(kg)	金額(税込)	平均単価	
----	合計	----	20,035	30,833,753	1,539
ます	静岡	4	3,996	1,080	
	青森	1,036	1,215,143	1,173	
	東京	11	12,942	1,166	
	----	合計	----	1,051	1,232,081
その他ます	宮城	550	726,840	1,322	
	東京	345	414,199	1,200	
	三重	1,125	1,640,250	1,458	
	京都	398	429,536	1,080	
	佐賀	206	204,356	993	
----	合計	----	2,624	3,415,181	1,302
まいわし	静岡	2,505	420,454	168	
	青森	10	1,728	173	
	栃木	132	128,304	972	
	千葉	2,180	469,638	215	
	東京	250	64,800	259	
	愛知	120	45,360	378	
	三重	2,297	361,854	158	
	大阪	1,000	689,666	690	
----	合計	----	8,494	2,181,804	257
うるめいわし	静岡	165	30,024	182	
	三重	396	70,740	179	
	大分	8	3,024	378	
----	合計	----	569	103,788	182
かたくちいわし	富山	770	278,964	362	
	愛知	15	4,536	302	
	京都	123	37,044	302	
----	合計	----	908	320,544	353
その他いわし	静岡	1,244	271,296	218	
	宮城	20	7,560	378	
	茨城	3,720	1,079,460	290	
	千葉	3,469	690,660	199	
	三重	1,020	212,868	209	
----	合計	----	9,473	2,261,844	239
しらす	静岡	130	482,461	3,706	
	埼玉	2,915	1,159,755	398	

# 生鮮

品名	産地	数量(kg)	金額(税込)	平均単価	
----	合計	----	3,045	1,642,216	539
このしろ	静岡	22	4,644	216	
	千葉	48	37,908	790	
	愛知	142	52,913	373	
	佐賀	246	260,712	1,060	
----	合計	----	457	356,177	779
にしん	北海道	1,844	446,569	242	
	青森	100	18,900	189	
	宮城	10	2,160	216	
	東京	199	39,960	201	
	愛知	30	12,960	432	
----	合計	----	2,183	520,549	238
その他にしん・いわし	熊本	72	344,574	4,786	
----	合計	----	72	344,574	4,786
あじ	静岡	5,819	4,803,707	826	
	東京	2,238	1,166,259	521	
	富山	240	103,680	432	
	石川	125	52,380	419	
	愛知	308	297,000	964	
	三重	885	267,234	302	
	京都	1,180	364,824	309	
	大阪	650	219,888	338	
	兵庫	84	47,833	568	
	和歌山	263	349,617	1,327	
	鳥取	1,305	883,897	677	
	島根	3,022	1,777,572	588	
	山口	100	38,880	389	
	愛媛	940	875,954	932	
	高知	2,572	1,627,516	633	
	福岡	8,029	7,770,797	968	
長崎	946	451,440	477		
鹿児島	160	138,456	865		
----	合計	----	28,866	21,236,934	736
その他あじ	静岡	178	373,586	2,099	
	愛知	495	605,597	1,224	
	三重	131	227,082	1,729	
	和歌山	2,600	784,998	302	
	愛媛	198	337,168	1,699	
高知	104	301,082	2,892		
----	合計	----	3,706	2,629,513	709

# 生鮮

品名	産地	数量(kg)	金額(税込)	平均単価
さば	静岡	29,346	8,782,881	299
	宮城	60	13,608	227
	茨城	2,746	1,029,456	375
	栃木	72	70,308	977
	千葉	1,195	451,224	378
	東京	1,485	492,295	332
	石川	277	116,056	419
	愛知	1,170	452,508	387
	三重	20,250	5,474,740	270
	兵庫	3	3,240	1,296
	和歌山	1,314	537,624	409
	鳥取	1,500	486,000	324
	島根	1,490	382,860	257
	香川	124	280,318	2,268
	愛媛	141	281,274	1,999
	福岡	1,392	2,520,082	1,811
	長崎	300	112,644	375
	宮崎	22	30,525	1,388
鹿児島	5,350	1,899,871	355	
----- 合計 -----		68,236	23,417,514	343
ぶり	静岡	4,579	2,363,345	516
	千葉	440	142,624	324
	東京	9,669	4,909,011	508
	神奈川	433	280,713	648
	富山	779	336,700	432
	石川	2,306	1,041,536	452
	愛知	11,812	18,503,711	1,567
	三重	4,307	4,651,393	1,080
	和歌山	199	120,253	603
	島根	11,430	3,855,853	337
	山口	3,264	1,507,558	462
	愛媛	20,059	26,116,407	1,302
	高知	2,552	1,408,258	552
	福岡	25,180	7,602,843	302
	長崎	18,199	6,135,643	337
----- 合計 -----		115,209	78,975,848	685
いなだ	静岡	256	97,040	380
	石川	1,350	604,152	448
	愛知	9	2,754	324
	三重	4,095	1,966,680	480
----- 合計 -----		5,709	2,670,626	468
はまち	静岡	508	685,664	1,350
	三重	471	519,291	1,102

# 生鮮

品名	産地	数量(kg)	金額(税込)	平均単価	
----	合計	----	979	1,204,955	1,230
かんぱち	静岡	5,220	9,738,007	1,866	
	東京	1,153	2,510,907	2,177	
	愛知	2,351	4,215,395	1,793	
	三重	3,152	4,812,398	1,527	
	愛媛	3,876	6,627,728	1,710	
	福岡	280	159,051	568	
	長崎	5	9,331	1,728	
	宮崎	136	324,641	2,380	
	鹿児島	160	86,292	540	
----	合計	----	16,332	28,483,750	1,744
ひらまさ	山口	297	191,865	646	
	長崎	1,129	1,515,041	1,342	
----	合計	----	1,426	1,706,906	1,197
ひらめ	静岡	1,617	3,483,552	2,154	
	青森	62	69,188	1,116	
	宮城	172	299,452	1,746	
	秋田	81	186,678	2,305	
	山形	11	21,168	1,978	
	茨城	870	747,287	859	
	千葉	600	1,004,220	1,673	
	東京	84	163,036	1,950	
	愛知	1,420	2,781,855	1,959	
	三重	407	844,490	2,076	
	高知	4	3,196	864	
	福岡	56	41,958	756	
	長崎	15	20,185	1,364	
----	合計	----	5,397	9,666,265	1,791
まがれい	北海道	470	140,184	298	
	東京	50	10,800	216	
----	合計	----	520	150,984	290
まこがれい	青森	670	281,779	421	
	岩手	5	1,814	378	
	宮城	440	227,929	518	
	茨城	212	92,813	437	
	千葉	6	4,482	747	
	東京	83	28,479	343	
	愛知	5	6,655	1,331	
----	合計	----	1,421	643,951	453

# 生鮮

品名	産地	数量(kg)	金額(税込)	平均単価
その他かれい	静岡	38	54,769	1,438
	北海道	2,410	1,078,690	448
	青森	388	151,816	391
	宮城	4,992	3,386,663	678
	茨城	416	308,842	743
	栃木	279	182,790	655
	千葉	38	20,604	549
	東京	997	728,406	731
	石川	160	86,454	542
	福井	350	128,710	368
	愛知	3,780	2,220,243	587
	京都	636	273,456	430
	鳥取	167	94,364	565
	---- 合計 ----		14,649	8,715,807
したびらめ	静岡	4	3,866	1,017
	東京	24	24,170	1,007
	愛知	78	113,813	1,463
	大阪	10	11,880	1,188
---- 合計 ----		116	153,729	1,330
たら	静岡	212	418,864	1,978
	北海道	150	137,160	914
	青森	213	56,422	265
	宮城	19,528	12,837,488	657
	茨城	5	1,166	216
	東京	409	350,788	859
	愛知	278	278,208	1,001
---- 合計 ----		20,795	14,080,096	677
すけそうたら	宮城	3	1,944	648
	---- 合計 ----		3	1,944
ぎんだら	静岡	4	62,208	15,552
	---- 合計 ----		4	62,208
ぐち	静岡	98	35,309	360
	宮城	709	389,606	550
	茨城	24	10,605	449
	愛知	71	42,147	594
	兵庫	209	134,405	643
	和歌山	37	22,248	595
	高知	345	142,651	414
---- 合計 ----		1,493	776,971	521

# 生鮮

品名	産地	数量(kg)	金額(税込)	平均単価
にべ	静岡	474	205,546	433
	東京	159	37,566	237
	愛知	18	7,834	443
	高知	204	85,519	420
	---- 合計 ----	854	336,465	394
はも	愛知	5	972	194
	山口	30	61,560	2,052
	---- 合計 ----	35	62,532	1,787
まだい	静岡	14,889	18,937,367	1,272
	青森	82	81,118	988
	茨城	26	10,476	408
	東京	557	754,690	1,356
	神奈川	630	721,839	1,146
	石川	12	7,992	666
	愛知	5,559	6,459,160	1,162
	三重	3,984	4,144,408	1,040
	兵庫	54	50,803	944
	島根	183	125,360	687
	山口	35	33,990	963
	愛媛	13,151	14,705,011	1,118
	高知	200	156,587	783
	長崎	181	208,468	1,152
	熊本	127	126,248	997
	鹿児島	15	27,258	1,880
---- 合計 ----	39,683	46,550,775	1,173	
れんこだい	静岡	31	40,021	1,312
	石川	205	95,352	465
	愛知	184	151,678	824
	和歌山	221	166,968	756
	島根	1,439	864,608	601
	山口	349	249,302	715
	長崎	849	505,612	595
	---- 合計 ----	3,277	2,073,541	633
その他たい	静岡	5,047	3,062,937	607
	千葉	3	972	324
	愛知	531	420,122	791
	兵庫	9	7,905	859
---- 合計 ----	5,591	3,491,936	625	
さわら	静岡	955	1,384,791	1,450
	青森	46	33,818	734
	東京	600	549,099	915



# 生鮮

品名	産地	数量(kg)	金額(税込)	平均単価
さわら	石川	49	46,925	960
	福井	21	50,760	2,417
	愛知	500	527,904	1,057
	三重	22	26,092	1,181
	京都	567	415,086	732
	兵庫	903	769,790	853
	和歌山	31	25,920	828
	鳥取	1,577	1,454,728	923
	島根	142	134,540	948
	山口	1,707	1,683,021	986
	愛媛	2,470	1,924,749	779
	高知	9	15,379	1,728
	福岡	3,102	3,146,849	1,014
	長崎	20	41,396	2,101
	宮崎	69	131,737	1,909
	―― 合計 ―――		12,790	12,362,584
かさご	静岡	220	347,680	1,577
	北海道	11	29,613	2,598
	青森	92	309,225	3,354
	岩手	50	115,840	2,303
	宮城	465	857,574	1,844
	東京	175	243,162	1,389
	愛知	558	773,860	1,386
	三重	4	2,797	756
	山口	4	2,268	540
	福岡	150	140,335	936
	長崎	299	298,944	1,000
	鹿児島	65	56,840	874
	―― 合計 ―――		2,094	3,178,138
めぬけ	静岡	18	23,812	1,323
	青森	95	6,997	74
	宮城	741	776,227	1,048
	茨城	5	5,702	1,188
	東京	176	148,110	842
	神奈川	7	53,977	7,711
	愛知	3,150	2,501,352	794
―― 合計 ―――		4,192	3,516,177	839
めばる	青森	705	378,763	537
	宮城	496	266,504	537
	秋田	57	54,927	964
	東京	43	42,054	980
	石川	42	62,532	1,489
	福井	117	157,212	1,344
	愛知	103	55,047	535
	山口	69	98,429	1,431

# 生鮮

品名	産地	数量(kg)	金額(税込)	平均単価
----	合計	----		
		1,632	1,115,468	683
おこぜ	青森	4	1,512	378
	愛知	16	60,047	3,661
----	合計	----		
		20	61,559	3,018
いぼたい	静岡	654	638,916	978
	東京	88	91,638	1,037
	愛知	40	72,730	1,814
	山口	37	57,195	1,550
	福岡	130	134,767	1,037
	長崎	120	125,829	1,047
	鹿児島	106	102,409	969
----	合計	----		
		1,175	1,223,484	1,041
あなご	静岡	2	2,268	1,080
	宮城	79	136,501	1,734
	茨城	137	164,370	1,198
	千葉	265	619,380	2,337
	東京	489	1,082,103	2,212
	愛知	216	655,566	3,031
	兵庫	30	90,720	3,024
	山口	208	431,946	2,078
	高知	41	237,276	5,731
	福岡	84	134,784	1,605
----	合計	----		
		1,552	3,554,914	2,291
えい	静岡	13	421	32
	東京	50	32,940	659
	愛知	39	8,874	229
----	合計	----		
		102	42,235	415
いさき	静岡	238	305,045	1,280
	東京	114	92,640	816
	愛知	30	32,614	1,084
	和歌山	27	39,528	1,464
	山口	344	491,041	1,429
	福岡	60	67,392	1,123
	長崎	54	57,412	1,069
----	合計	----		
		866	1,085,672	1,253
すずき	静岡	2,787	2,599,746	933
	茨城	35	12,019	342
	千葉	1,630	772,185	474
	東京	140	100,062	715

# 生鮮

品名	産地	数量(kg)	金額(税込)	平均単価
すずき	石 川	80	48,924	615
	愛 知	1,130	1,031,746	913
	兵 庫	98	40,715	416
	高 知	34	14,558	432
	長 崎	8	8,100	1,080
---- 合 計 ----		5,940	4,628,055	779
その他すずき類	静 岡	3	6,361	2,400
	東 京	4	20,412	4,860
	愛 知	17	47,854	2,832
	福 岡	21	67,478	3,183
	長 崎	8	28,350	3,780
	鹿児島	28	90,072	3,240
---- 合 計 ----		80	260,527	3,246
あいなめ	北海道	66	35,694	540
	青 森	4	4,492	1,123
	岩 手	8	20,790	2,632
	宮 城	117	143,979	1,228
	東 京	19	20,746	1,098
	愛 知	6	6,453	1,132
---- 合 計 ----		220	232,154	1,056
ほっけ	静 岡	4	9,072	2,268
	北海道	650	268,920	414
	青 森	3,130	734,247	235
	東 京	84	73,224	872
---- 合 計 ----		3,868	1,085,463	281
あんこう	静 岡	115	65,527	570
	北海道	58	22,118	379
	青 森	201	424,803	2,111
	宮 城	82	19,537	239
	千 葉	495	218,862	442
	東 京	24	67,392	2,808
	愛 知	25	9,445	381
	京 都	20	47,736	2,387
	島 根	222	32,810	148
愛 媛	14	10,368	741	
---- 合 計 ----		1,256	918,598	731
あまだい	静 岡	112	459,247	4,102
	千 葉	63	144,536	2,280
	愛 知	24	62,536	2,617
	山 口	56	199,733	3,573
	宮 崎	2	9,504	4,320

# 生鮮

品名	産地	数量(kg)	金額(税込)	平均単価	
----	合計	----	257	875,556	3,402
いしだい	静岡	255	593,999	2,330	
	東京	30	64,940	2,157	
	愛知	58	120,597	2,086	
----	合計	----	343	779,536	2,274
きんめだい	静岡	2,502	3,765,189	1,505	
	千葉	1,732	3,307,755	1,910	
	東京	88	115,290	1,312	
	神奈川	37	136,019	3,637	
	愛知	1,836	2,259,274	1,231	
----	合計	----	6,194	9,583,527	1,547
ふえだい	愛知	23	2,505	108	
	----	合計	----	23	2,505
いとよりだい	東京	75	53,759	717	
	山口	233	228,917	982	
----	合計	----	308	282,676	917
こち	静岡	10	22,830	2,330	
	愛知	459	457,559	998	
----	合計	----	468	480,389	1,026
さより	静岡	92	215,352	2,341	
	茨城	521	998,730	1,917	
	千葉	296	591,948	1,998	
	東京	36	63,990	1,778	
	神奈川	18	81,873	4,600	
	石川	46	63,720	1,385	
	愛知	2	8,709	4,355	
	三重	218	694,224	3,185	
	兵庫	28	52,272	1,867	
	鳥取	4	5,616	1,404	
----	合計	----	1,261	2,776,434	2,202
はた	静岡	164	432,690	2,632	
	愛知	6	11,718	1,890	
	三重	1,131	1,646,454	1,456	
	山口	143	311,672	2,178	
	愛媛	8	8,100	1,080	
	福岡	18	48,870	2,700	

# 生鮮

品名	産地	数量(kg)	金額(税込)	平均単価
はた	長崎	42	70,112	1,681
	鹿児島	30	79,390	2,664
	――― 合計 ―――	1,542	2,609,006	1,693
ほうぼう	静岡	213	294,052	1,380
	茨城	68	40,559	594
	千葉	134	120,878	905
	東京	39	27,378	711
	愛知	46	43,896	950
	和歌山	384	359,725	937
	山口	121	123,490	1,020
――― 合計 ―――	1,005	1,009,978	1,005	
まとうだい	静岡	52	20,252	390
	愛知	32	68,596	2,157
	――― 合計 ―――	84	88,848	1,062
むつ	静岡	272	1,232,523	4,530
	宮城	60	11,988	200
	茨城	5	3,644	810
	東京	6	25,272	4,212
	神奈川	6	34,413	6,257
	愛知	1,591	1,292,700	813
	山口	12	60,912	5,076
	福岡	80	74,088	926
	長崎	84	174,035	2,084
――― 合計 ―――	2,114	2,909,575	1,376	
とらふぐ	静岡	10	38,394	3,878
	――― 合計 ―――	10	38,394	3,878
その他ふぐ	静岡	48	187,347	3,895
	東京	72	68,040	945
	愛知	8	4,583	588
	兵庫	13	69,120	5,400
	山口	4,220	1,919,673	455
――― 合計 ―――	4,361	2,248,763	516	
かます	東京	100	62,424	624
	愛知	39	71,862	1,867
	和歌山	4	1,857	432
	長崎	237	317,563	1,338
――― 合計 ―――	380	453,706	1,194	

# 生鮮

品名	産地	数量(kg)	金額(税込)	平均単価
かわはぎ	静 岡	133	257,326	1,941
	青 森	45	21,870	486
	愛 知	828	852,021	1,029
	島 根	50	27,000	540
	---- 合 計 ----	1,055	1,158,217	1,098
ぼら	静 岡	1,791	698,563	390
	千 葉	250	59,130	237
	神奈川	119	37,000	312
	愛 知	2,173	698,680	322
	愛 媛	66	3,542	54
	---- 合 計 ----	4,398	1,496,915	340
さんま	静 岡	73	28,080	385
	宮 城	1,072	509,976	476
	栃 木	72	71,928	999
	千 葉	20,032	8,467,977	423
	東 京	32	19,440	600
	---- 合 計 ----	21,281	9,097,401	427
にぎす	静 岡	45	21,040	472
	石 川	80	26,838	335
	愛 知	3,659	2,276,242	622
	---- 合 計 ----	3,784	2,324,120	614
たちうお	静 岡	1,257	1,491,425	1,187
	茨 城	10	19,807	2,001
	千 葉	2,600	3,017,896	1,161
	東 京	45	89,100	1,980
	神奈川	24	26,179	1,073
	愛 知	9,668	633,744	66
	三 重	290	236,304	816
	京 都	106	114,598	1,081
	兵 庫	122	291,315	2,398
	和歌山	195	281,533	1,447
	福 岡	20	23,835	1,174
	鹿児島	150	129,600	864
	---- 合 計 ----	14,486	6,355,336	439
	まなかつお	愛 知	22	27,518
---- 合 計 ----	22	27,518	1,274	
その他魚類	静 岡	24	86,054	3,646

# 生鮮

品名	産地	数量(kg)	金額(税込)	平均単価
その他魚類	北海道	69	16,405	237
	青 森	74	50,760	686
	宮 城	80	8,640	108
	福 島	52	61,560	1,184
	茨 城	352	928,394	2,634
	千 葉	17,621	4,521,858	257
	東 京	150	101,358	678
	福 井	60	13,392	223
	愛 知	2,808	1,359,494	484
	兵 庫	91	207,684	2,272
	鳥 取	90	23,392	260
	島 根	1	9,720	8,100
	山 口	43	79,562	1,842
	高 知	61	26,605	440
	福 岡	16	13,478	864
	宮 崎	160	54,836	342
	---- 合 計 ----		21,752	7,563,192
雑魚	静 岡	2,144	3,075,193	1,434
	青 森	226	39,846	176
	岩 手	30	47,465	1,598
	宮 城	285	123,314	433
	秋 田	24	25,920	1,080
	山 形	32	6,912	216
	茨 城	63	32,523	520
	群 馬	291	455,706	1,566
	千 葉	85	120,312	1,422
	東 京	476	216,032	454
	神奈川	169	419,796	2,484
	新 潟	62	10,505	169
	石 川	68	34,182	506
	岐 阜	353	536,687	1,523
	愛 知	159	209,613	1,316
	三 重	13	25,423	1,986
	山 口	31	133,195	4,283
	徳 島	27	23,976	895
	福 岡	284	84,024	296
長 崎	26	103,884	4,058	
---- 合 計 ----		4,845	5,724,508	1,181
にじます	静 岡	891	1,394,527	1,566
	---- 合 計 ----	891	1,394,527	1,566
やまめ	長 野	8	15,163	1,944
	---- 合 計 ----	8	15,163	1,944
うなぎ	静 岡	1,622	5,871,744	3,621

## 生鮮

品名	産地	数量(kg)	金額(税込)	平均単価
うなぎ	東京	10	41,126	4,197
-----	合計	1,632	5,912,870	3,624
あゆ	静岡	53	88,128	1,663
	滋賀	13	16,848	1,296
	和歌山	2	9,072	4,320
	徳島	26	78,192	3,054
-----	合計	94	192,240	2,052
わかさぎ	北海道	87	62,424	718
	青森	1,070	1,069,221	999
	秋田	180	132,192	734
	東京	0	0	
-----	合計	1,337	1,263,837	945
どじょう	茨城	4	11,664	2,916
	千葉	70	166,320	2,376
-----	合計	74	177,984	2,405
その他淡水魚	静岡	45	68,040	1,512
	長野	1	1,782	1,620
-----	合計	46	69,822	1,515
くるまえび	鹿児島	157	737,640	4,698
-----	合計	157	737,640	4,698
その他くるまえび	静岡	133	71,658	538
	愛知	1	2,808	2,006
	佐賀	106	104,004	981
	鹿児島	271	1,506,060	5,557
	沖縄	626	3,528,576	5,641
-----	合計	1,137	5,213,106	4,584
あまえび	北海道	414	1,199,384	2,897
	石川	728	1,659,204	2,281
	鳥取	160	34,560	216
-----	合計	1,302	2,893,148	2,223
こえび	富山	28	181,440	6,434
-----	合計	28	181,440	6,434



# 生鮮

品名	産地	数量(kg)	金額(税込)	平均単価
いせえび	静岡	114	574,722	5,021
	千葉	7	49,896	7,560
	東京	1	10,098	9,180
	三重	32	252,319	7,790
	---- 合計 ----	155	887,035	5,739
オマール	千葉	36	132,130	3,640
	東京	97	368,397	3,792
	愛知	20	60,547	2,965
	---- 合計 ----	154	561,074	3,647
その他えび	静岡	629	1,466,122	2,333
	千葉	70	222,196	3,174
	東京	863	1,785,322	2,070
	石川	3	3,780	1,260
	岐阜	520	915,840	1,761
	愛知	179	225,358	1,261
	三重	20	78,840	3,942
	滋賀	23	9,936	432
	---- 合計 ----	2,306	4,707,394	2,042
たらばがに	北海道	11	53,460	4,860
---- 合計 ----	11	53,460	4,860	
ずわいがに	青森	223	1,509,838	6,774
	秋田	15	76,658	4,978
	新潟	11	54,540	4,870
	石川	82	302,940	3,681
	福井	9	77,166	8,209
	鳥取	18	131,220	7,351
	島根	1,696	1,796,563	1,059
	---- 合計 ----	2,055	3,948,925	1,922
	けがに	静岡	8	2,592
北海道		65	205,200	3,157
青森		288	114,480	398
岩手		58	167,744	2,907
宮城		99	79,498	803
---- 合計 ----		518	569,514	1,100
しゃこ	北海道	18	89,424	4,968
	東京	29	69,984	2,413
	愛知	19	28,385	1,463

# 生鮮

品名	産地	数量(kg)	金額(税込)	平均単価
―― 合計 ――		66	187,793	2,828
その他かに	静岡	65	32,177	499
	青森	471	371,941	789
	岩手	432	492,480	1,140
	宮城	9	6,318	702
	東京	24	27,216	1,134
	新潟	4	14,731	3,348
	福井	1	7,020	7,020
	愛知	82	71,394	871
	島根	144	46,008	320
―― 合計 ――		1,232	1,069,285	868
こういか	静岡	77	131,574	1,707
	福井	16	13,478	864
	愛知	46	46,678	1,017
	大阪	7	26,436	3,672
	兵庫	12	12,635	1,044
	山口	222	209,996	947
―― 合計 ――		380	440,797	1,161
あおりいか	静岡	86	172,484	2,013
	愛知	9	9,206	1,083
	長崎	104	207,182	1,992
―― 合計 ――		198	388,872	1,962
やりいか	宮城	4,040	3,327,242	824
	福島	381	363,657	955
	茨城	1,304	1,090,116	836
	千葉	6,549	6,586,814	1,006
	東京	234	394,200	1,685
	愛知	3	2,268	756
	京都	38	69,162	1,844
	山口	9	17,280	1,920
―― 合計 ――		12,557	11,850,739	944
その他やりいか	宮城	21	22,680	1,080
	茨城	438	311,822	712
	神奈川	108	58,320	540
	愛知	24	20,203	842
	兵庫	50	74,304	1,486
	和歌山	74	45,413	615
	山口	241	741,770	3,078
	長崎	66	236,520	3,584
―― 合計 ――		1,022	1,511,032	1,479

# 生鮮

品名	産地	数量(kg)	金額(税込)	平均単価
するめいか	静岡	447	598,752	1,339
	富山	2,308	2,077,784	900
	石川	338	317,952	941
	愛知	1,004	998,750	995
	鳥取	1,050	1,105,056	1,052
	島根	240	227,664	949
	山口	52	73,440	1,412
	福岡	3,510	3,585,384	1,021
	長崎	650	643,788	990
---- 合計 ----		9,599	9,628,570	1,003
あかいか	東京	631	578,890	918
	福岡	20	195,480	9,774
	長崎	17	147,960	8,704
	鹿児島	33	58,320	1,746
---- 合計 ----		701	980,650	1,399
その他いか	静岡	59	34,592	586
	北海道	128	188,520	1,474
	宮城	6	9,072	1,512
	茨城	225	168,156	747
	東京	41	49,896	1,217
	神奈川	83	105,612	1,270
	新潟	12	12,960	1,080
	富山	541	2,492,432	4,609
	福井	2,284	3,248,088	1,422
	愛知	40	44,311	1,116
	兵庫	2,145	3,348,788	1,561
	鳥取	1,325	2,158,833	1,630
	---- 合計 ----		6,889	11,861,260
まだこ	静岡	329	683,703	2,077
	北海道	1,243	1,947,670	1,567
	青森	36	59,616	1,656
	宮城	842	2,149,632	2,552
	茨城	114	203,680	1,780
	東京	252	573,868	2,279
	愛知	125	270,407	2,160
	三重	1,000	1,997,190	1,997
	福岡	330	413,100	1,252
	---- 合計 ----		4,272	8,298,866
いいだこ	茨城	96	181,440	1,890
	東京	6	14,904	2,484
---- 合計 ----		102	196,344	1,925

# 生鮮

品名	産地	数量(kg)	金額(税込)	平均単価
その他たこ	静岡	115	53,082	462
	北海道	105	189,496	1,800
	青森	577	897,187	1,554
	宮城	1,016	1,023,840	1,008
	茨城	2,369	5,507,156	2,325
	福井	33	64,368	1,962
	愛知	5	9,720	1,944
---- 合計 ----		4,220	7,744,849	1,835
うに	静岡	18	144,584	7,944
	北海道	569	5,341,950	9,385
	青森	24	95,806	3,926
	宮城	8	133,920	17,856
	東京	58	389,772	6,774
	大阪	37	502,956	13,593
	山口	41	399,384	9,717
---- 合計 ----		755	7,008,372	9,283
なまこ	静岡	117	116,187	994
	石川	700	44,604	64
	愛知	2	6,156	3,078
	広島	42	162,000	3,857
---- 合計 ----		861	328,947	382
くじら	静岡	8	6,804	851
	宮城	9	16,200	1,800
	東京	120	386,316	3,219
	富山	4	13,986	3,780
	大阪	51	138,510	2,700
	兵庫	10	55,080	5,508
	山口	625	137,700	220
---- 合計 ----		827	754,596	913
その他海産ほ乳類	岩手	12	6,318	540
---- 合計 ----		12	6,318	540
ほや	青森	15	3,240	216
	岩手	54	9,720	180
	宮城	1,269	85,752	68
---- 合計 ----		1,338	98,712	74
その他の水産動物類	東京	9	47,173	5,018
	福岡	2	8,553	3,564

# 生鮮

品名	産地	数量(kg)	金額(税込)	平均単価
その他の水産動物類	佐 賀	14	50,468	3,711
---- 合計 ----		25	106,194	4,181
あわび類	静 岡	120	527,362	4,409
	宮 城	82	441,429	5,364
	千 葉	107	524,122	4,882
	東 京	138	491,335	3,566
	愛 知	27	72,900	2,700
	三 重	3	40,380	13,239
	山 口	126	564,320	4,486
	愛 媛	8	30,428	3,780
---- 合計 ----		611	2,692,276	4,407
さざえ	静 岡	25	46,440	1,858
	千 葉	240	397,872	1,661
	東 京	15	19,440	1,296
	石 川	30	21,060	702
	愛 知	10	18,900	1,890
	三 重	310	407,700	1,315
	兵 庫	240	207,360	864
	島 根	70	35,640	509
	山 口	255	461,160	1,808
	長 崎	67	54,381	810
---- 合計 ----		1,262	1,669,953	1,324
ばい	静 岡	79	100,656	1,274
	北海道	340	763,020	2,244
	宮 城	65	154,440	2,376
	山 形	12	12,312	1,026
	千 葉	15	42,120	2,808
	東 京	70	241,380	3,448
	新 潟	359	366,362	1,019
	福 井	54	64,800	1,200
	鳥 取	156	167,400	1,077
	山 口	114	115,236	1,015
---- 合計 ----		1,263	2,027,726	1,605
ながらみ	千 葉	260	322,920	1,242
	愛 知	204	241,199	1,183
---- 合計 ----		464	564,119	1,216
その他巻貝	静 岡	2	205	108
	兵 庫	1	41,040	34,200
	岡 山	20	11,880	594
---- 合計 ----		23	53,125	2,300

# 生鮮

品名	産地	数量(kg)	金額(税込)	平均単価
あかがい	宮 城	13	24,300	1,869
	千 葉	552	595,836	1,080
	東 京	30	55,350	1,876
	愛 知	12	14,472	1,206
	兵 庫	687	355,860	518
	山 口	104	94,392	908
	長 崎	132	73,980	560
	大 分	4	36,720	9,180
---- 合 計 ----		1,533	1,250,910	816
たいらがい	北海道	144	540,432	3,753
	愛 知	940	447,664	476
---- 合 計 ----		1,084	988,096	912
その他いがい	愛 知	22	11,664	530
	---- 合 計 ----		22	11,664
ほたてがい	北海道	2,387	4,512,887	1,891
	青 森	4,011	1,200,204	299
	岩 手	149	160,920	1,079
	宮 城	461	1,049,920	2,277
	東 京	546	845,532	1,549
	愛 知	40	12,960	324
---- 合 計 ----		7,594	7,782,423	1,025
かき	静 岡	5,614	12,102,176	2,156
	北海道	359	198,828	553
	岩 手	1,159	555,116	479
	宮 城	3,111	1,272,087	409
	東 京	4,410	371,304	84
	愛 知	232	171,798	742
	三 重	1,442	954,641	662
	兵 庫	7,931	957,710	121
	島 根	48	70,848	1,476
	岡 山	744	875,556	1,177
	広 島	22,468	5,564,180	248
	山 口	1,597	1,704,888	1,068
	---- 合 計 ----		49,114	24,799,132
あおやぎ	千 葉	77	127,170	1,652
	東 京	30	9,720	324
	愛 知	361	368,668	1,022
	三 重	308	557,280	1,809
	兵 庫	30	44,064	1,469

# 生鮮

品名	産地	数量(kg)	金額(税込)	平均単価	
----	合計	----	806	1,106,902	1,374
ばかがい	北海道	24	11,016	459	
	青森	370	88,020	238	
	千葉	564	189,918	337	
	東京	150	59,940	400	
	愛知	185	201,690	1,090	
	岡山	135	133,380	988	
	----	合計	----	1,428	683,964
あさり	静岡	24,019	15,220,043	634	
	北海道	10	8,100	810	
	千葉	18	28,944	1,608	
	愛知	10	19,440	1,944	
	三重	196	301,806	1,540	
	----	合計	----	24,253	15,578,333
はまぐり	静岡	49	79,574	1,611	
	青森	200	43,200	216	
	茨城	270	357,480	1,324	
	千葉	1,242	1,852,436	1,492	
	三重	2,490	2,740,204	1,101	
	----	合計	----	4,251	5,072,894
その他あさり・はまぐり	千葉	43	44,522	1,048	
	愛知	656	386,694	590	
----	合計	----	698	431,216	617
しじみ	静岡	36	25,272	702	
	青森	664	194,400	293	
	茨城	1,441	1,237,464	859	
	千葉	552	360,978	654	
	愛知	2	2,462	1,231	
	島根	1,360	940,140	691	
	山口	45	47,520	1,056	
	----	合計	----	4,100	2,808,236
その他二枚貝	静岡	9	13,728	1,512	
	青森	89	51,246	575	
	千葉	1,208	457,164	378	
	東京	35	14,040	401	
	新潟	4	6,048	1,512	
	愛知	632	1,468,052	2,321	
	岡山	30	21,060	702	
	広島	5	3,510	702	

# 生鮮

品名	産地	数量(kg)	金額(税込)	平均単価
その他二枚貝	徳島	3	6,480	2,592
	香川	18	41,148	2,286
	―― 合計 ―――	2,033	2,082,476	1,024
こんぶ	静岡	1	6,156	10,260
	北海道	261	106,723	409
	岩手	128	96,768	756
	宮城	249	117,288	471
	東京	7	4,795	666
	新潟	430	195,047	454
	愛知	364	267,310	734
	三重	1,619	938,292	579
	広島	345	548,466	1,591
―― 合計 ―――	3,404	2,280,845	670	
わかめ	静岡	402	697,559	1,735
	北海道	5	12,150	2,700
	宮城	3,984	2,267,764	569
	東京	6,006	131,220	22
	神奈川	24	14,256	594
	新潟	2,176	1,496,417	688
	石川	16	8,208	513
	愛知	3,108	833,341	268
	三重	925	768,463	831
	兵庫	146	66,852	458
	島根	72	29,808	414
	山口	1,653	977,400	591
	熊本	37	35,041	942
―― 合計 ―――	18,553	7,338,479	396	
のり	静岡	2,649	1,615,839	610
	三重	6	19,440	3,240
	兵庫	96	7,948	83
―― 合計 ―――	2,751	1,643,227	597	
ひじき	千葉	4	1,080	270
	新潟	34	19,083	568
	三重	129	209,672	1,628
	山口	4,384	1,357,389	310
	福岡	9	21,600	2,400
―― 合計 ―――	4,559	1,608,824	353	
もずく	千葉	4,511	326,808	72
	東京	1	15,552	19,440
	新潟	38	46,645	1,215
	石川	148	127,170	859



# 生鮮

品名	産地	数量(kg)	金額(税込)	平均単価
もずく	愛知	4,168	669,754	161
	三重	100	61,553	616
	広島	159	259,826	1,634
	山口	7,261	973,512	134
	---- 合計 ----	16,386	2,480,820	151
その他海藻	東京	20	9,720	486
	福岡	90	120,960	1,350
	熊本	400	197,856	495
	---- 合計 ----	510	328,536	645
白子	北海道	240	243,648	1,015
	宮城	728	987,984	1,357
	愛媛	4	51,840	12,960
	---- 合計 ----	972	1,283,472	1,320
生鮮	合計	837,846	678,909,329	810

## 冷凍

品名	産地	数量(kg)	金額(税込)	平均単価
ほんまぐろ	静岡	651	1,588,718	2,442
	東京	70	191,268	2,732
	神奈川	582	993,429	1,707
	愛知	790	2,431,620	3,078
	高知	44	142,560	3,240
----	合計	2,137	5,347,595	2,503
きわだ	静岡	10,254	14,753,227	1,439
	----	合計	10,254	14,753,227
めばち	静岡	104,004	106,290,633	1,022
	東京	145	346,518	2,390
	神奈川	13,184	12,031,073	913
	愛知	6	5,508	918
----	合計	117,339	118,673,732	1,011
びんなが	静岡	6,180	8,241,954	1,334
	神奈川	125	229,500	1,836
----	合計	6,305	8,471,454	1,344
いんどまぐろ	静岡	13,771	20,028,183	1,454
	東京	425	988,018	2,326
	神奈川	999	1,482,174	1,484
	愛知	140	448,696	3,200
----	合計	15,335	22,947,071	1,496
その他まぐろ	静岡	7,749	12,163,428	1,570
	群馬	43	96,012	2,233
	東京	479	1,212,042	2,532
	神奈川	44	96,930	2,203
	愛知	3,395	8,670,839	2,554
----	合計	11,709	22,239,251	1,899
かじき	静岡	1,584	1,629,961	1,029
	東京	1	4,320	4,320
----	合計	1,585	1,634,281	1,031
かつお	静岡	9,860	10,034,865	1,018
	愛知	836	1,058,400	1,267
----	合計	10,695	11,093,265	1,037

## 冷凍

品名	産地	数量(kg)	金額(税込)	平均単価
しろさけ	静 岡	151	174,390	1,157
	北海道	1,565	1,605,690	1,026
	東 京	930	1,104,840	1,188
	愛 知	1,730	1,922,292	1,111
	---- 合 計 ----	4,376	4,807,212	1,099
ぎんざけ	静 岡	11,617	13,089,592	1,127
	東 京	8,706	9,258,733	1,063
	愛 知	2,670	3,799,980	1,423
	福 岡	320	416,070	1,300
	---- 合 計 ----	23,313	26,564,375	1,139
べにざけ	東 京	500	621,000	1,242
	---- 合 計 ----	500	621,000	1,242
その他さけ	静 岡	27	54,178	1,993
	東 京	244	470,772	1,929
	愛 知	29	43,027	1,494
	---- 合 計 ----	300	567,977	1,893
	ます	静 岡	150	230,364
北海道		80	60,480	756
東 京		9,067	12,172,954	1,343
石 川		40	25,920	648
愛 知		1,188	1,823,148	1,535
三 重		10	13,770	1,377
福 岡		2,190	3,105,108	1,418
---- 合 計 ----		12,725	17,431,744	1,370
その他ます	静 岡	124	189,648	1,529
	東 京	2,644	4,054,320	1,533
	石 川	81	227,448	2,808
	愛 知	600	1,625,184	2,709
	---- 合 計 ----	3,449	6,096,600	1,767
まいわし	北海道	1,780	437,184	246
	東 京	160	65,664	410
	---- 合 計 ----	1,940	502,848	259
その他いわし	東 京	24	20,736	864
	---- 合 計 ----	24	20,736	864

## 冷凍

品名	産地	数量(kg)	金額(税込)	平均単価
しらす	静岡	55	200,340	3,643
----- 合計 -----	----	55	200,340	3,643
あじ	静岡	61	72,909	1,192
	千葉	500	70,200	140
	東京	3,302	1,346,112	408
	愛知	1,268	848,685	669
	大阪	480	342,144	713
	鳥取	1,350	165,240	122
	山口	7	12,441	1,728
	愛媛	1,750	391,500	224
----- 合計 -----	----	8,718	3,249,231	373
さば	静岡	12,487	6,284,897	503
	青森	10	18,900	1,853
	岩手	405	176,905	437
	宮城	540	396,576	734
	千葉	616	427,679	694
	東京	10,609	3,303,242	311
	神奈川	160	142,560	891
	石川	740	662,472	895
	愛知	7,340	4,180,896	570
	三重	900	592,704	659
	大阪	6	3,596	599
	鳥取	548	614,068	1,121
	山口	5	9,849	2,052
----- 合計 -----	----	34,366	16,814,344	489
ぶり	静岡	15	7,830	540
	北海道	30	21,060	702
	東京	264	168,912	640
	愛知	4	5,443	1,296
	愛媛	986	340,177	345
	長崎	210	147,420	702
----- 合計 -----	----	1,508	690,842	458
ひらまさ	東京	40	71,280	1,782
----- 合計 -----	----	40	71,280	1,782
その他かれい	静岡	188	189,001	1,004
	北海道	131	50,344	385
	宮城	1,621	2,763,699	1,705
	栃木	350	113,400	324
	東京	1,530	2,009,340	1,313
	神奈川	60	73,224	1,220

## 冷凍

品名	産地	数量(kg)	金額(税込)	平均単価
その他かれい	愛知	3,137	1,783,744	569
	三重	90	87,480	972
	---- 合計 ----	7,107	7,070,232	995
たら	東京	20	6,480	324
	愛知	380	385,020	1,013
	---- 合計 ----	400	391,500	979
メルルーサ	静岡	16	30,632	1,976
	東京	528	507,060	960
	---- 合計 ----	544	537,692	989
その他たら	静岡	6	7,646	1,296
	宮城	447	607,185	1,357
	東京	1,492	1,130,952	758
	愛知	638	455,068	713
	---- 合計 ----	2,583	2,200,851	852
ぎんだら	福島	68	161,661	2,376
	東京	350	610,416	1,744
	愛知	1,363	2,304,285	1,690
	三重	159	360,066	2,268
	---- 合計 ----	1,940	3,436,428	1,771
れんこだい	埼玉	6	33,264	5,940
	長崎	25	51,030	2,041
	---- 合計 ----	31	84,294	2,755
その他たい	静岡	1,770	1,482,192	837
	宮城	10	1,080	108
	東京	522	433,944	831
	岐阜	5	16,470	3,294
	---- 合計 ----	2,307	1,933,686	838
さわら	静岡	47	73,983	1,589
	東京	6,156	4,992,745	811
	神奈川	3,720	3,620,369	973
	愛知	817	695,196	851
	---- 合計 ----	10,740	9,382,293	874
めぬけ	静岡	151	245,721	1,625
	栃木	47	120,960	2,574

## 冷凍

品名	産地	数量(kg)	金額(税込)	平均単価
めぬけ	東 京	1,164	546,124	469
	愛 知	2,996	2,798,065	934
	三 重	2,691	1,592,588	592
	---- 合 計 ----	7,049	5,303,458	752
いぼたい	静 岡	1,001	87,586	87
	宮 城	100	123,497	1,235
	千 葉	320	289,440	905
	東 京	468	354,673	759
	鳥 取	381	508,230	1,334
---- 合 計 ----	2,270	1,363,426	601	
あなご	静 岡	106	414,843	3,928
	東 京	1,018	2,187,021	2,149
	福 岡	40	155,520	3,888
---- 合 計 ----	1,163	2,757,384	2,371	
ほっけ	静 岡	7,565	5,294,826	700
	北 海 道	975	272,160	279
	東 京	90	94,932	1,055
	愛 知	7,970	4,195,584	526
---- 合 計 ----	16,600	9,857,502	594	
あんこう	北 海 道	15	16	1
	---- 合 計 ----	15	16	1
あまだい	大 阪	20	37,800	1,890
	---- 合 計 ----	20	37,800	1,890
きんめだい	静 岡	80	82,080	1,026
	宮 城	100	209,520	2,095
	東 京	280	399,600	1,427
	---- 合 計 ----	460	691,200	1,503
いとよりだい	東 京	17	19,440	1,178
	---- 合 計 ----	17	19,440	1,178
さより	愛 知	50	163,296	3,240
	---- 合 計 ----	50	163,296	3,240

## 冷凍

品名	産地	数量(kg)	金額(税込)	平均単価
むつ	東 京	92	56,214	611
	愛 知	10	27,216	2,722
	---- 合 計 ----	102	83,430	818
さんま	静 岡	37	24,168	653
	北海道	796	276,075	347
	青 森	6	25,056	3,915
	東 京	36	93,312	2,592
	愛 知	48	79,486	1,656
---- 合 計 ----	923	498,097	540	
にぎす	愛 知	95	33,858	356
---- 合 計 ----	95	33,858	356	
しいら	長 崎	260	251,100	966
---- 合 計 ----	260	251,100	966	
たちうお	東 京	1,006	928,384	923
---- 合 計 ----	1,006	928,384	923	
その他魚類	静 岡	914	1,330,332	1,456
	宮 城	35	34,020	972
	茨 城	590	331,560	562
	東 京	3,665	5,296,106	1,445
	神奈川	13	15,638	1,218
	長 野	20	56,700	2,835
	愛 知	1,753	1,979,683	1,130
	三 重	155	173,124	1,121
	和歌山	99	111,024	1,121
	鳥 取	515	528,876	1,027
	福 岡	120	287,467	2,398
---- 合 計 ----	7,877	10,144,530	1,288	
雑魚	静 岡	38	116,896	3,044
	東 京	190	123,984	654
	愛 知	80	74,736	934
---- 合 計 ----	308	315,616	1,025	
うなぎ	静 岡	2,612	15,260,269	5,842
	東 京	510	1,867,838	3,661
	神奈川	451	1,464,264	3,247
	石 川	20	47,520	2,376
	三 重	480	1,463,400	3,049

## 冷凍

品名	産地	数量(kg)	金額(税込)	平均単価
うなぎ	大 阪	40	151,200	3,780
---- 合計 ----		4,113	20,254,491	4,924
あゆ	東 京	50	81,000	1,620
---- 合計 ----		50	81,000	1,620
わかさぎ	福 島	1,080	529,200	490
	千 葉	15	7,776	518
	東 京	190	91,476	481
---- 合計 ----		1,285	628,452	489
ブラックタイガー	静 岡	358	525,420	1,467
	千 葉	1,437	2,020,248	1,406
	東 京	2,561	3,816,805	1,490
	岐 阜	2,720	3,156,840	1,161
	愛 知	1,980	3,434,518	1,735
	三 重	409	619,704	1,516
---- 合計 ----		9,465	13,573,535	1,434
その他くるまえば	東 京	72	240,732	3,344
---- 合計 ----		72	240,732	3,344
あまえば	宮 城	81	188,369	2,326
	東 京	2,982	5,214,704	1,749
	愛 知	4,399	2,445,260	556
	三 重	192	2,422,332	12,636
---- 合計 ----		7,654	10,270,665	1,342
こえば	栃 木	90	223,560	2,484
	大 阪	120	36,288	302
---- 合計 ----		210	259,848	1,237
いせえば	静 岡	10	51,840	5,184
	東 京	50	227,880	4,558
	愛 知	55	266,220	4,840
---- 合計 ----		115	545,940	4,747
その他えび	静 岡	761	1,458,972	1,918
	千 葉	428	1,642,464	3,838
	東 京	14,713	19,525,127	1,327
	岐 阜	5,377	20,417,280	3,797
	愛 知	8,565	12,109,367	1,414



## 冷凍

品名	産地	数量(kg)	金額(税込)	平均単価	
その他えび	三重	493	647,784	1,313	
	大阪	53	238,895	4,525	
	兵庫	36	102,384	2,844	
	福岡	46	108,000	2,338	
----	合計	----	30,472	56,250,273	1,846
たらばがに	静岡	24	168,480	7,020	
	茨城	8	36,720	4,590	
	東京	58	324,864	5,601	
	福岡	8	51,840	6,480	
----	合計	----	98	581,904	5,938
ずわいがに	静岡	77	295,488	3,848	
	北海道	78	350,784	4,497	
	東京	4,857	11,936,764	2,458	
	石川	30	25,920	864	
	愛知	37	279,936	7,566	
	大阪	24	88,128	3,672	
	鳥取	538	2,159,298	4,011	
	島根	922	3,040,200	3,299	
	福岡	46	152,280	3,310	
----	合計	----	6,609	18,328,798	2,773
けがに	北海道	4	23,328	5,832	
	----	合計	----	4	23,328
わたりがに	東京	812	568,903	701	
	愛知	44	36,504	830	
	大阪	404	311,124	770	
----	合計	----	1,260	916,531	727
その他かに	静岡	12	37,584	3,132	
	千葉	10	23,760	2,376	
	----	合計	----	22	61,344
こういか	東京	1,844	5,084,748	2,758	
	愛知	64	214,272	3,348	
	三重	70	105,840	1,512	
	----	合計	----	1,978	5,404,860
あおりいか	静岡	129	195,048	1,512	
	東京	32	81,432	2,545	

## 冷凍

品名	産地	数量(kg)	金額(税込)	平均単価	
----	合計	----	161	276,480	1,717
やりいか	静岡	922	1,445,485	1,568	
	東京	221	314,668	1,426	
	三重	510	494,424	969	
	大阪	80	95,040	1,188	
----	合計	----	1,733	2,349,617	1,356
その他やりいか	東京	4	7,581	1,944	
----	合計	----	4	7,581	1,944
するめいか	静岡	1,526	1,866,598	1,224	
	北海道	498	260,332	523	
	青森	186	200,880	1,080	
	宮城	6	5,616	936	
	茨城	90	106,920	1,188	
	千葉	110	74,088	674	
	東京	5,847	8,462,124	1,447	
	大阪	662	612,554	925	
----	合計	----	8,924	11,589,112	1,299
あかいいか	千葉	1,840	1,262,736	686	
----	合計	----	1,840	1,262,736	686
その他いか	青森	398	345,600	869	
	千葉	6,598	6,307,251	956	
	東京	4,506	2,872,962	638	
	新潟	226	344,388	1,524	
	石川	1,112	914,328	822	
	愛知	546	697,013	1,278	
	三重	45	26,730	594	
	徳島	60	122,040	2,034	
	沖縄	1,197	2,615,413	2,185	
----	合計	----	14,687	14,245,725	970
まだこ	静岡	1,920	3,748,623	1,952	
	茨城	541	837,648	1,548	
	千葉	1,325	2,088,396	1,576	
	東京	10	18,900	1,890	
	愛知	4	4,320	1,080	
----	合計	----	3,800	6,697,887	1,762
くじら	東京	2	9,396	6,264	

## 冷凍

品名	産地	数量(kg)	金額(税込)	平均単価	
----	合計	----	2	9,396	6,264
ばい	東京	178	604,476	3,396	
----	合計	----	178	604,476	3,396
その他いがい	東京	145	101,250	698	
----	合計	----	145	101,250	698
ほたてがい	静岡	50	64,800	1,296	
	青森	72	116,640	1,620	
	東京	639	1,191,758	1,864	
	愛知	3,745	7,690,686	2,053	
----	合計	----	4,506	9,063,884	2,011
かき	東京	170	194,940	1,147	
	愛知	80	93,960	1,175	
	兵庫	10	9,720	972	
	広島	200	242,460	1,212	
----	合計	----	460	541,080	1,176
ばかがい	東京	325	616,140	1,897	
----	合計	----	325	616,140	1,897
あさり	東京	3,420	2,041,200	597	
	岐阜	116	105,491	908	
	愛知	1,576	933,270	592	
----	合計	----	5,112	3,079,961	603
はまぐり	東京	10	7,344	734	
----	合計	----	10	7,344	734
その他二枚貝	千葉	16	15,552	972	
	東京	90	23,004	256	
	愛知	5	25,920	5,184	
----	合計	----	111	64,476	581
もずく	愛知	324	145,800	450	
----	合計	----	324	145,800	450

## 冷凍

品名	産地	数量(kg)	金額(税込)	平均単価
その他食品	静岡	269	270,094	1,004
	愛知	65	61,344	944
---	合計	334	331,438	992
冷凍	合計	436,602	518,700,002	1,188

## 塩蔵加工

品名	産地	数量(kg)	金額(税込)	平均単価
なまこ	愛知	5	6,480	1,296
-----	合計	5	6,480	1,296
かずのこ	北海道	46	627,955	13,651
	神奈川	15	42,120	2,808
	新潟	21	34,020	1,620
	愛知	1	1,101	1,835
	兵庫	1	21,384	17,820
-----	合計	84	726,580	8,670
すじこ	青森	8	142,560	17,820
	東京	88	457,920	5,204
-----	合計	96	600,480	6,255
いくら	静岡	25	178,740	7,150
	北海道	114	1,044,835	9,181
	青森	22	479,520	21,796
	岩手	46	437,944	9,504
	東京	446	8,573,472	19,232
	愛知	329	1,352,364	4,116
	大阪	287	555,761	1,935
	福岡	974	1,239,414	1,272
-----	合計	2,243	13,862,050	6,180
たらこ	静岡	18	43,740	2,430
	北海道	218	267,994	1,231
	群馬	600	18,900	32
	東京	602	1,212,256	2,014
	福井	192	310,392	1,617
	大阪	18	20,412	1,134
	山口	20	49,680	2,484
	福岡	195	566,148	2,902
-----	合計	1,863	2,489,522	1,336
その他魚卵	東京	125	413,510	3,303
	神奈川	446	537,101	1,205
	石川	2	47,520	23,760
	兵庫	2	9,072	3,780
-----	合計	575	1,007,203	1,751
白子	北海道	24	46,656	1,944
	宮城	24	24,624	1,026
	東京	36	77,760	2,160

## 塩蔵加工

品名	産地	数量(kg)	金額(税込)	平均単価
白子	愛知	25	96,768	3,950
	京都	18	12,744	708
	山口	122	677,484	5,576
	---- 合計 ----	248	936,036	3,774
塩さけ	静岡	1,929	2,042,170	1,059
	北海道	4,258	2,753,532	647
	宮城	5,896	6,623,414	1,123
	千葉	2,504	2,909,082	1,162
	東京	6,258	6,669,128	1,066
	愛知	25,440	27,799,393	1,093
	三重	5,256	5,639,319	1,073
	福岡	752	840,326	1,117
---- 合計 ----	52,293	55,276,364	1,057	
塩ます	東京	1	14,580	24,300
	福岡	1,240	1,264,081	1,019
---- 合計 ----	1,241	1,278,661	1,031	
塩さば	静岡	10	58,968	6,017
	北海道	10,000	3,400,079	340
	茨城	35	20,412	583
	千葉	1,131	3,585,708	3,171
	東京	583	276,306	474
	岐阜	4,780	3,174,742	664
	愛知	558	597,564	1,071
	大阪	0	4,259	21,295
	山口	166	334,164	2,018
	福岡	104	1,759,536	16,854
---- 合計 ----	17,367	13,211,738	761	
塩さんま	北海道	7,134	4,852,170	680
---- 合計 ----	7,134	4,852,170	680	
塩辛	静岡	925	1,103,534	1,193
	北海道	810	580,384	716
	宮城	4,031	4,830,742	1,198
	茨城	20	53,352	2,668
	東京	10	10,368	1,037
	神奈川	2,572	541,090	210
	新潟	10	13,219	1,377
	石川	1	17,820	29,700
	大阪	24	22,464	936
	兵庫	1	15,552	21,600
	---- 合計 ----	8,403	7,188,525	855

## 塩蔵加工

品名	産地	数量(kg)	金額(税込)	平均単価
開干	静岡	34,986	22,173,691	634
	北海道	3,329	1,456,319	437
	宮城	512	231,464	452
	山形	307	127,332	415
	福島	3,626	3,848,033	1,061
	茨城	4,550	4,564,888	1,003
	千葉	1,416	1,431,081	1,010
	東京	458	613,789	1,341
	神奈川	546	566,244	1,037
	愛知	6,836	4,232,497	619
	兵庫	8	8,208	1,026
	島根	60	60,908	1,015
	山口	422	558,823	1,323
	福岡	10	7,776	810
	佐賀	600	356,400	594
	---- 合計 ----		57,666	40,237,453
燻製	東京	4	8,748	2,430
	大阪	22	123,994	5,636
	---- 合計 ----		26	132,742
塩干	静岡	2,448	16,289,977	6,655
	北海道	194	882,787	4,546
	青森	1,383	2,104,608	1,522
	岩手	1,364	1,244,540	912
	宮城	2,819	2,925,841	1,038
	山形	61	63,234	1,040
	福島	370	1,632,860	4,416
	茨城	882	916,126	1,038
	埼玉	142	123,970	874
	千葉	45	820,707	18,157
	東京	5,013	2,651,625	529
	富山	18	30,132	1,674
	石川	73	106,775	1,459
	山梨	2	15,162	6,318
	愛知	882	1,288,082	1,460
	三重	370	769,176	2,079
	滋賀	58	97,740	1,685
	大阪	1,213	1,493,056	1,231
	兵庫	742	1,446,980	1,950
	鳥取	80	34,560	432
	島根	259	99,273	383
	広島	240	80,352	335
	山口	497	608,789	1,224
	徳島	82	87,606	1,074
	香川	74	113,475	1,533
	愛媛	139	1,113,156	8,020
	福岡	66	103,116	1,553
	鹿児島	595	778,068	1,307

## 塩蔵加工

品名	産地	数量(kg)	金額(税込)	平均単価	
----	合計	----	20,113	37,921,773	1,885
素干	静岡	1,684	2,653,143	1,576	
	北海道	432	198,504	460	
	茨城	3,251	2,248,785	692	
	千葉	20	15,120	756	
	東京	2,661	2,228,694	838	
	石川	4	9,288	2,322	
	福井	14	19,656	1,404	
	愛知	157	120,409	767	
	大阪	285	846,180	2,969	
	山口	1,247	807,405	647	
	福岡	54	24,786	459	
----	合計	----	9,809	9,171,970	935
丸干	岩手	188	173,593	925	
	千葉	3,071	1,559,257	508	
	東京	97	443,426	4,556	
	愛知	144	127,007	882	
	大分	437	361,508	828	
----	合計	----	3,937	2,664,791	677
煮干	静岡	8,113	14,719,593	1,814	
	青森	1,607	3,840,229	2,390	
	宮城	12	24,624	2,052	
	千葉	4,803	8,093,985	1,685	
	東京	296	524,610	1,772	
	愛知	599	885,632	1,479	
	三重	356	496,000	1,393	
	大阪	126	238,626	1,889	
	兵庫	262	508,464	1,941	
	広島	160	172,800	1,080	
	愛媛	12	53,460	4,455	
	福岡	322	464,917	1,446	
	----	合計	----	16,668	30,022,940
揚物	静岡	6,764	4,413,000	652	
	北海道	18	23,328	1,296	
	岩手	52	91,333	1,770	
	宮城	11,190	9,231,327	825	
	福島	12	10,692	891	
	茨城	6	6,666	1,058	
	東京	3,630	12,197,429	3,360	
	神奈川	47	42,954	918	
	新潟	2,420	2,692,510	1,113	
	石川	1,689	1,092,808	647	
	岐阜	60	38,757	642	



## 塩蔵加工

品名	産地	数量(kg)	金額(税込)	平均単価
揚物	愛知	17,196	29,192,418	1,698
	三重	65	27,985	432
	京都	331	169,380	512
	兵庫	200	126,047	630
	岡山	230	224,090	975
	山口	25	30,131	1,205
	長崎	1,323	1,277,335	965
	----- 合計 -----		45,257	60,888,190
はんぺん	静岡	13,666	8,282,331	606
	新潟	513	390,464	762
	愛知	202	183,197	906
	----- 合計 -----		14,381	8,855,992
練製品	静岡	14,811	13,532,038	914
	北海道	30	51,840	1,728
	青森	1,161	152,536	131
	宮城	1,245	952,807	765
	東京	6,259	4,782,680	764
	神奈川	425	409,194	964
	新潟	6,132	4,098,336	668
	石川	2,260	1,566,948	693
	愛知	22,533	14,371,080	638
	三重	690	275,292	399
	大阪	150	563,760	3,758
	兵庫	1,444	607,995	421
	岡山	26	35,665	1,382
	広島	130	173,448	1,334
	山口	286	271,836	950
----- 合計 -----		57,582	41,845,455	727
湯煮品	静岡	6,772	8,797,589	1,299
	青森	63	41,796	663
	宮城	429	646,567	1,507
	茨城	1,900	923,400	486
	千葉	48	51	1
	愛知	432	689,472	1,596
	三重	335	667,980	1,994
	大阪	106	90,288	855
	兵庫	552	674,820	1,223
----- 合計 -----		10,637	12,531,963	1,178
粕漬け	静岡	703	1,133,213	1,611
	東京	679	877,873	1,293
	----- 合計 -----		1,383	2,011,086

## 塩蔵加工

品名	産地	数量(kg)	金額(税込)	平均単価
糍漬け	静岡	14,120	16,570,458	1,174
	宮城	94	121,949	1,303
	――― 合計 ―――	14,213	16,692,407	1,174
味付品	静岡	13	69,660	5,277
	青森	1,095	1,648,920	1,506
	宮城	3,526	5,124,719	1,453
	茨城	31	68,945	2,244
	三重	918	800,064	871
	山口	56	230,938	4,095
	福岡	383	1,061,586	2,769
	熊本	92	155,678	1,697
――― 合計 ―――	6,115	9,160,510	1,498	
調味漬品	静岡	16,097	9,455,713	587
	北海道	1	1,512	1,454
	青森	93	311,256	3,365
	宮城	95	99,208	1,043
	茨城	20	1,728	86
	東京	270	145,692	540
	新潟	204	321,500	1,579
	福井	15	90,720	6,048
	大阪	110	149,688	1,361
	兵庫	46	82,296	1,789
――― 合計 ―――	16,950	10,659,313	629	
鰻加工品	静岡	7,177	75,414,897	10,508
	福島	20	77,760	3,888
	東京	210	734,408	3,497
	大阪	1,869	4,936,356	2,641
――― 合計 ―――	9,276	81,163,421	8,750	
乾節	静岡	10	62,810	6,164
	宮城	61	171,839	2,808
	茨城	8	2,592	324
	愛知	65	68,340	1,055
――― 合計 ―――	144	305,581	2,119	
みりん干し	静岡	526	472,881	899
	宮城	382	275,832	723
	千葉	485	542,692	1,120
	石川	26	61,452	2,364
	愛知	10	12,960	1,350
	島根	15	10,368	691
	山口	424	827,518	1,952

## 塩蔵加工

品名	産地	数量(kg)	金額(税込)	平均単価
---	合計	---	---	---
		1,867	2,203,703	1,180
サラダ'	静岡	575	1,032,242	1,795
	茨城	153	214,812	1,404
	千葉	3	1,836	612
	東京	2	14,040	7,020
	神奈川	40	54,861	1,372
	新潟	23	34,944	1,500
	石川	15	34,344	2,290
	岐阜	2	3,196	1,998
	愛知	15	28,348	1,890
---	合計	---	---	---
		828	1,418,623	1,714
珍味	静岡	502	778,274	1,550
	北海道	352	332,047	942
	宮城	1,663	1,427,325	858
	福島	2	17,280	8,640
	茨城	1,087	2,382,804	2,192
	埼玉	1,800	660,952	367
	千葉	200	332,910	1,665
	東京	1,063	2,036,511	1,915
	神奈川	134	231,228	1,726
	新潟	1,880	1,629,236	867
	石川	30	46,267	1,522
	愛知	946	2,975,124	3,144
	三重	55	263,280	4,770
	大阪	353	1,711,337	4,842
	兵庫	438	625,262	1,429
	島根	6	7,776	1,296
	岡山	24	52,488	2,178
	広島	3,354	1,284,385	383
	山口	137	74,386	544
	愛媛	14	110,160	7,758
熊本	16	5,356	335	
---	合計	---	---	---
		14,058	16,984,388	1,208
調味加工品	静岡	8,110	6,713,649	828
	北海道	174	372,772	2,143
	宮城	161	316,455	1,964
	福島	6	28,620	5,021
	茨城	183	177,336	969
	千葉	45	46,656	1,037
	東京	5,226	4,012,247	768
	神奈川	848	954,363	1,126
	新潟	2,805	2,542,783	907
	岐阜	2	3,108	1,943
	愛知	5,583	5,557,567	996
	三重	2,199	2,858,504	1,300
	滋賀	5	7,560	1,512

## 塩蔵加工

品名	産地	数量(kg)	金額(税込)	平均単価
調味加工品	大 阪	940	1,929,460	2,053
	兵 庫	488	434,691	890
	広 島	521	700,989	1,346
	香 川	3	30,510	8,974
	愛 媛	28	55,035	1,980
	福 岡	999	1,337,438	1,338
	熊 本	312	308,830	990
	大 分	333	163,620	491
―― 合 計 ―――		28,971	28,552,193	986
その他加工品	静 岡	2,390	1,281,672	536
	北海道	10	6,220	648
	青 森	2,036	4,490,056	2,206
	岩 手	14	24,883	1,830
	宮 城	21,689	3,275,675	151
	福 島	700	486,648	695
	茨 城	4	12,528	3,132
	栃 木	4	7,560	1,890
	東 京	1,924	3,203,334	1,665
	神奈川	102	537,892	5,294
	新 潟	40	53,218	1,337
	石 川	822	874,061	1,063
	愛 知	19	34,128	1,796
	三 重	906	1,834,984	2,025
	大 阪	140	323,341	2,308
	兵 庫	88	83,592	950
	島 根	48	44,063	918
	広 島	140	91,011	648
	愛 媛	30	79,272	2,608
―― 合 計 ―――		31,105	16,744,138	538
魚卵加工品	静 岡	18	43,740	2,430
	北海道	500	835,342	1,672
	群 馬	12	37,800	3,150
	東 京	984	1,909,482	1,940
	福 井	426	621,324	1,459
	愛 知	479	791,331	1,653
	大 阪	873	1,161,000	1,330
	山 口	30	74,520	2,484
	福 岡	2,888	5,810,030	2,011
―― 合 計 ―――		6,211	11,284,569	1,817
鳥卵加工	静 岡	6,682	4,509,729	675
	宮 城	2	11,232	4,680
	埼 玉	1,080	1,394,359	1,291
	千 葉	36	95,374	2,679
	東 京	228	437,076	1,917
	神奈川	124	347,652	2,804
	新 潟	828	1,341,732	1,620

## 塩蔵加工

品名	産地	数量(kg)	金額(税込)	平均単価
鳥卵加工	愛知	468	482,923	1,033
-----	合計	9,448	8,620,077	912
フライ	静岡	48	56,503	1,177
	東京	735	673,061	915
	愛知	30	24,624	821
	三重	22	75,384	3,474
	大阪	12	6,480	540
	福岡	84	108,864	1,296
-----	合計	931	944,916	1,015
キョウサ	静岡	15,531	14,251,684	918
	千葉	9	18,660	2,073
	東京	474	870,124	1,836
	神奈川	159	72,022	452
	新潟	84	64,717	770
	福井	6,587	917,958	139
	岐阜	5	4,976	1,037
	三重	429	55,877	130
	大阪	48	30,661	639
-----	合計	23,326	16,286,679	698
惣菜	静岡	5,433	4,808,271	885
	北海道	600	511,652	853
	青森	190	13,996	74
	宮城	7	84,888	13,060
	山形	23	37,476	1,629
	福島	48	46,656	972
	茨城	1,717	891,816	519
	群馬	1,080	29,160	27
	埼玉	79	89,347	1,131
	千葉	457	378,657	829
	東京	1,910	1,391,203	728
	神奈川	1,322	457,019	346
	新潟	1,055	1,206,909	1,144
	石川	2	788	394
	福井	5,282	3,563,225	675
	長野	105	132,516	1,262
	岐阜	2,562	2,152,023	840
	愛知	940	692,452	737
	三重	197	95,608	485
	京都	990	464,379	469
	大阪	1,987	1,308,735	659
	兵庫	356	222,682	626
	和歌山	609	548,427	901
	鳥取	484	456,708	944
	島根	872	638,441	732
	香川	18	12,636	702
	愛媛	12	59,616	4,968

## 塩蔵加工

品名	産地	数量(kg)	金額(税込)	平均単価	
惣菜	高知	16	16,416	1,026	
	福岡	462	344,106	744	
	佐賀	178	83,656	470	
	長崎	115	111,834	971	
	熊本	98	64,368	657	
---- 合計 ----		29,205	20,915,666	716	
デザート	静岡	429	331,957	773	
	茨城	202	75,859	376	
	埼玉	72	62,208	864	
	千葉	64	29,808	466	
	東京	22	6,669	298	
	新潟	19	24,882	1,296	
	福井	56	42,809	767	
	岐阜	1,326	574,857	433	
	愛知	2,021	1,191,624	590	
	三重	1,214	529,623	436	
	滋賀	80	62,640	783	
	大阪	380	220,823	582	
	---- 合計 ----		5,885	3,153,759	536
	その他食品	静岡	10,134	7,818,729	772
北海道		609	1,505,036	2,471	
青森		606	508,678	840	
宮城		3,881	4,105,446	1,058	
茨城		17	33,955	2,021	
群馬		169	41,657	246	
埼玉		38	76,107	2,013	
千葉		36	113,351	3,166	
東京		4,984	5,168,605	1,037	
神奈川		61	182,304	2,989	
新潟		571	525,002	920	
福井		8,368	5,004,212	598	
長野		142	214,920	1,514	
岐阜		2,349	2,189,537	932	
愛知		6,210	4,278,761	689	
三重		455	784,931	1,727	
大阪		2,878	2,015,503	700	
兵庫		51	77,328	1,516	
和歌山		723	201,067	278	
鳥取		871	844,158	969	
島根		829	850,273	1,026	
広島		66	76,058	1,158	
山口		74	15,120	203	
香川		1,102	646,029	586	
福岡		1,548	1,716,055	1,109	
長崎		319	380,808	1,194	
熊本	2,425	87,912	36		
---- 合計 ----		49,513	39,461,542	797	

## 塩蔵加工

品名	産地	数量(kg)	金額(税込)	平均単価
塩蔵加工	合計	577,055	632,271,649	1,096
総合計		1,851,502	1,829,880,980	988