

市場月報

平成
31 4

○ 青果部

- 1 種別取扱高 本月の概要
- 2 種別日別取扱高
- 3 委託・買付別種別取扱高
- 4 県内・県外別種別取扱高
- 5 都道府県別種別取扱高
- 6 品目別取扱数量順位表
- 7 品目別取扱金額順位表
- 8～ 品目産地別取扱高

浜松市中央卸売市場

1 種別取扱高

数量=kg
金額=円(税込)

種別	本月取扱高					一日平均取扱高	
	数量		金額		平均単価	数量	金額
野菜	5,536,999	71.9 %	1,277,486,108	60.9 %	231	251,682	58,067,550
果実	1,965,786	25.5 %	775,175,280	36.9 %	394	89,354	35,235,240
その他	194,405	2.6 %	42,924,713	2.2 %	221	8,837	1,951,123
合計	7,697,191	100 %	2,095,586,101	100 %	272	349,872	95,253,913

種別	前月取扱高及び対比			
	数量		金額	
野菜	5,492,585	100.8 %	1,103,827,800	115.7 %
果実	1,990,593	98.8 %	849,443,389	91.3 %
その他	220,056	88.3 %	40,528,402	105.9 %
合計	7,703,234	99.9 %	1,993,799,591	105.1 %

種別	前年同期取扱高及び対比			
	数量		金額	
野菜	5,714,728	96.9 %	1,203,515,355	106.1 %
果実	1,771,605	111.0 %	718,464,264	107.9 %
その他	250,466	77.6 %	39,951,744	107.4 %
合計	7,736,799	99.5 %	1,961,931,363	106.8 %

本月の概要

- 1 開市日数 22 日
- 2 最高入荷日 4月18日 403,927 kg 4 最高売上日 4月18日 112,015,448 円
- 3 最低入荷日 4月30日 265,390 kg 5 最低売上日 4月30日 73,494,825 円

編集方法

この市場月報は、浜松市中央卸売市場において、当該月中に取引された生鮮食料品(青果部・水産物部)に関し、卸売業者が浜松市中央卸売市場業務条例等の定めるところにより提出した各種報告書に基づいて作成しました。

- 単位 kg・円(税込)にて表示してあります。
- 平均単価 有効桁において、単純平均値を用いています。
- 産地 原則として、原産地を採用していますが、一部当該出荷者の属する都道府県別(属人主義)による産地表示となっている場合があります。
- 端数処理 単位未満の数値を処理してあるため、合計と一致しない場合があります。
- お問い合わせ 浜松市中央卸売市場 053-427-7406

2 種別日別取扱高

数量=kg
金額=円(税込)

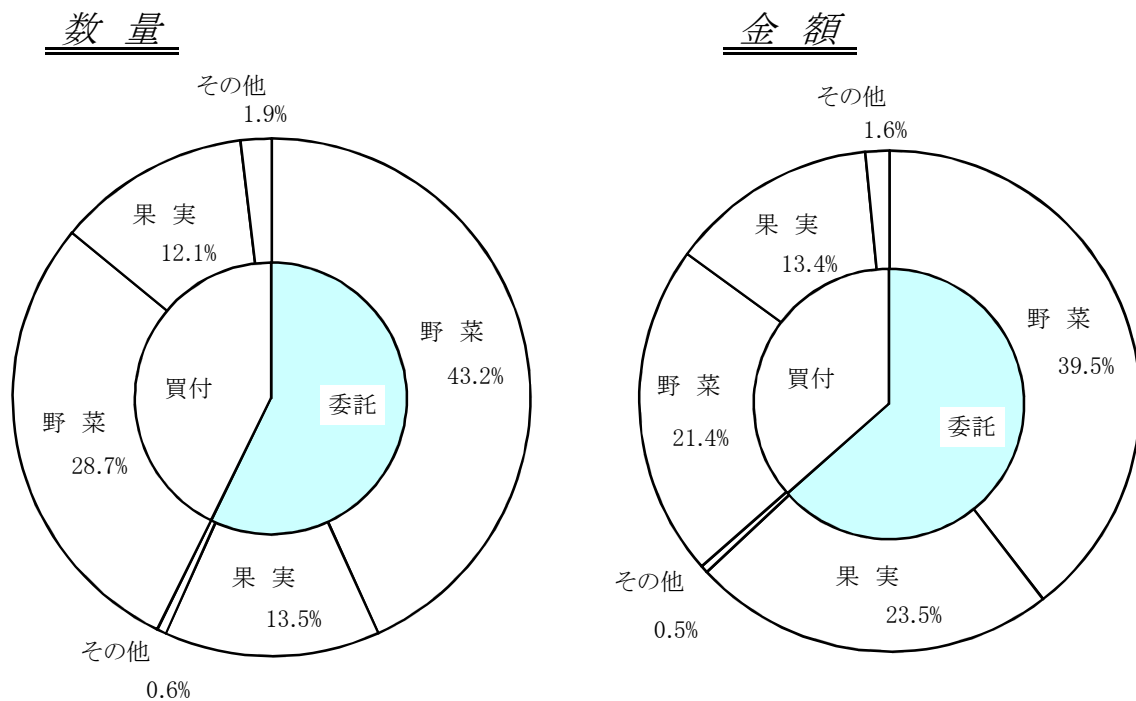
		野 菜		果 実		そ の 他	
日	曜日	数 量	金 額	数 量	金 額	数 量	金 額
4月1日	月	265,679	57,723,199	114,570	43,722,811	8,745	1,272,297
4月2日	火	239,291	53,133,439	79,505	30,417,687	7,516	1,428,440
4月3日	水						
4月4日	木	271,755	59,894,372	98,186	42,203,028	12,773	1,980,608
4月5日	金	215,102	49,960,941	93,380	36,533,524	7,744	1,688,777
4月6日	土	255,763	58,732,021	92,364	32,713,139	7,376	1,327,711
4月7日	日						
4月8日	月	252,296	58,728,955	100,890	37,731,378	12,709	1,910,689
4月9日	火	224,302	55,448,857	68,198	26,811,886	7,696	1,307,957
4月10日	水						
4月11日	木	260,707	65,532,005	96,918	40,361,389	9,913	1,741,307
4月12日	金	209,845	54,158,468	99,493	40,416,198	6,837	1,356,352
4月13日	土	244,935	59,330,653	81,382	32,218,502	7,429	6,572,876
4月14日	日						
4月15日	月	283,012	68,221,985	93,393	36,746,941	10,861	1,678,026
4月16日	火	253,771	61,060,041	72,578	27,494,454	8,377	1,473,237
4月17日	水						
4月18日	木	291,130	69,005,098	101,739	41,043,438	11,058	1,966,912
4月19日	金	252,612	57,212,270	97,661	35,113,775	6,995	1,186,994
4月20日	土	250,952	59,417,846	90,579	34,440,706	6,833	1,367,100
4月21日	日						
4月22日	月	271,979	63,288,793	79,328	34,095,503	11,002	2,306,704
4月23日	火	263,459	58,237,435	71,243	27,745,877	8,700	1,210,094
4月24日	水						
4月25日	木	283,292	62,295,170	94,309	38,915,507	12,118	2,417,655
4月26日	金	231,695	50,726,958	81,785	33,748,079	8,430	1,646,814
4月27日	土	239,648	55,283,269	87,542	34,324,177	7,025	1,809,903
4月28日	日						
4月29日	月	294,257	60,101,315	92,580	38,661,938	8,558	1,487,796
4月30日	火	181,517	39,993,018	78,163	29,715,343	5,710	3,786,464

3 委託・買付別種別取扱高

数量=kg
金額=円(税込)

種別	項目	委託	%	買付	%	合計	%
野菜	数量	3,327,849	60.1	2,209,150	39.9	5,536,999	100
	金額	828,020,986	64.8	449,465,122	35.2	1,277,486,108	100
果実	数量	1,036,779	52.7	929,008	47.3	1,965,786	100
	金額	493,384,751	63.6	281,790,529	36.4	775,175,280	100
その他	数量	45,045	23.1	149,360	76.9	194,405	100
	金額	10,129,755	23.5	32,794,958	76.5	42,924,713	100
合計	数量	4,409,674	57.2	3,287,517	42.8	7,697,191	100
	金額	1,331,535,492	63.5	764,050,609	36.5	2,095,586,101	100

委託・買付取扱高比率グラフ



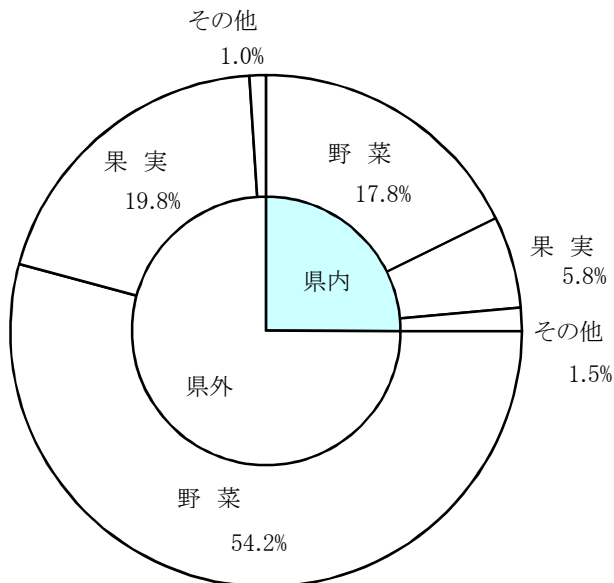
4 県内・県外別種別取扱高

数量=kg
金額=円(税込)

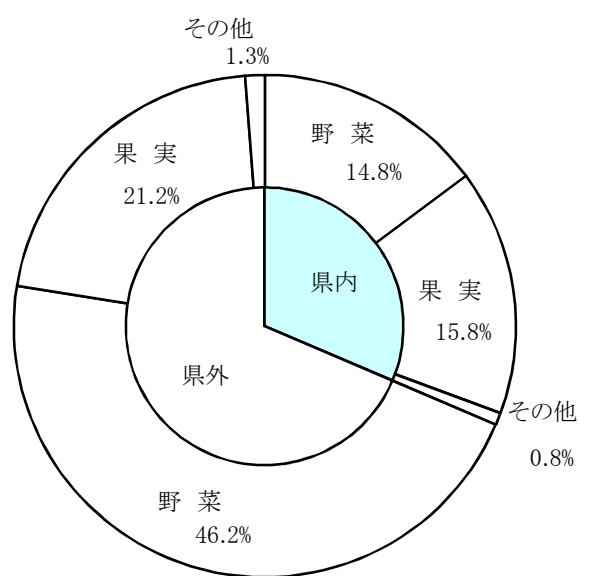
種別	項目	県内	%	県外	%	合計	%
野菜	数量	1,366,737	24.6	4,170,262	75.4	5,536,999	100
	金額	309,963,459	24.2	967,522,649	75.8	1,277,486,108	100
果実	数量	445,195	22.6	1,520,592	77.4	1,965,786	100
	金額	331,654,568	42.7	443,520,712	57.3	775,175,280	100
その他	数量	115,175	59.2	79,230	40.8	194,405	100
	金額	16,662,676	38.8	26,262,037	61.2	42,924,713	100
合計	数量	1,927,107	25.0	5,770,084	75.0	7,697,191	100
	金額	658,280,703	31.4	1,437,305,398	68.6	2,095,586,101	100

県内・県外取扱高比率グラフ

数量



金額



5 都道府県別種別取扱高

数量＝kg
金額＝円(税込)

県名	野 菜		果 実		そ の 他		合 計	
	数量	金額	数量	金額	数量	金額	数量	金額
浜松市内	874,376	200,618,098	225,165	185,676,216	6,634	4,302,097	1,106,175	390,596,411
静岡県(浜松市以外)	492,361	109,345,361	220,030	145,978,352	108,541	12,360,579	820,932	267,684,292
北海道	720,866	90,455,950			2,108	9,219,221	722,974	99,675,171
青 森	61,109	27,625,947	592,045	163,361,907	2,037	539,505	655,191	191,527,359
岩 手	26	31,320					26	31,320
宮 城	1	3,240					1	3,240
秋 田	74	288,964					74	288,964
山 形	146	786,000	722	2,779,858			867	3,565,858
福 島	0	864			160	50,371	160	51,235
茨 城	775,356	179,247,649	15,880	8,883,432	6	6,480	791,242	188,137,561
栃 木	4,519	3,573,200	390	400,140			4,909	3,973,340
群 馬	276,595	70,803,972	180	100,440			276,775	70,904,412
埼 玉	1,189	326,866			240	81,935	1,429	408,801
千 葉	125,049	30,785,040			14	12,636	125,062	30,797,676
東 京	1,087	1,977,841	795	375,366	320	133,286	2,202	2,486,493
神奈川	75,118	8,575,308					75,118	8,575,308
新 潟	16,726	13,521,940			572	223,516	17,298	13,745,456
富 山	70	46,494					70	46,494
石 川					10	4,060	10	4,060
山 梨	325	14,040					325	14,040
長 野	162,868	69,419,910	10	199,746	276	118,152	163,154	69,737,808
岐 阜	4,638	2,316,688	505	258,228	34,773	5,040,763	39,915	7,615,679
愛 知	877,332	216,576,065	5,007	3,725,964	5,961	1,452,338	888,299	221,754,367
三 重	730	688,608	35,403	9,060,498			36,133	9,749,106
滋 賀	2,530	2,236,410					2,530	2,236,410
京 都	59	141,663					59	141,663
大 阪	1,345	892,890			6	64,800	1,351	957,690
兵 庫	471	393,282			119	107,892	590	501,174
奈 良	0	5,400					0	5,400
和歌山	292	333,666	20,375	6,411,351			20,667	6,745,017
島 根	4	25,488	451	1,867,536			455	1,893,024
岡 山	389	545,586					389	545,586
広 島	3,350	2,992,950					3,350	2,992,950
山 口	160	44,712					160	44,712
徳 島	190,765	25,462,252					190,765	25,462,252
愛 媛	2,653	1,112,614	29,888	9,396,907	486	161,880	33,027	10,671,401
高 知	31,656	25,202,477	5	9,072			31,661	25,211,549
福 岡	16,711	7,170,788					16,711	7,170,788
佐 賀	3,000	1,580,444	450	157,680			3,450	1,738,124
長 崎	358	529,740	3	6,220	5,611	2,208,703	5,972	2,744,663
熊 本	85,428	36,472,453	103,851	32,882,857			189,280	69,355,310
大 分	1,637	632,178					1,637	632,178
宮 崎	49,513	15,795,172	5,708	9,250,868	1,021	960,130	56,242	26,006,170
鹿児島	476,140	82,881,487	5,953	2,352,549	462	390,744	482,554	85,624,780
沖 縄	3,761	1,620,629	1,263	759,347			5,024	2,379,976
豪 州	35	48,492	6,407	3,113,478			6,442	3,161,970
中 国	40,025	8,004,223	100	43,200	14,412	3,090,842	54,537	11,138,265
エクアドル			9,225	1,769,351			9,225	1,769,351
イスラエル			1,224	254,772			1,224	254,772
韓 国	2,555	1,488,564					2,555	1,488,564
メキシコ	1,550	703,156	79,516	26,057,501			81,065	26,760,657
マレーシア	11	41,580					11	41,580
オランダ	1,444	1,319,770					1,444	1,319,770
N Z	98,745	14,808,645	58,185	37,322,991	5,200	570,348	162,130	52,701,984
比 国	1,132	906,876	426,626	84,259,536	4,102	750,178	431,860	85,916,590
タ イ	4,240	2,968,386	1,285	993,308	170	70,632	5,694	4,032,326
台 湾	196	221,548	1,980	659,340			2,176	880,888
米 国	130	90,720	91,434	28,632,479	228	230,369	91,792	28,953,568
その他	46,156	13,782,502	25,726	8,174,790	938	773,256	72,820	22,730,548
合計	5,536,999	1,277,486,108	1,965,786	775,175,280	194,405	42,924,713	7,697,191	2,095,586,101

6 品目別取扱数量順位表

数量=kg

野 菜				果 実			
順位	品 目	数 量	%	順位	品 目	数 量	%
1	たまねぎ	705,431	12.7	1	ふじ	518,000	26.3
2	キャベツ	653,214	11.7	2	バナナ	363,502	18.4
3	にんじん	435,834	7.8	3	紅ほっぺ	170,572	8.6
4	だいこん	432,315	7.8	4	あまなつかん	122,176	6.2
5	ばれいしょ	431,339	7.7	5	パインアップル	81,616	4.1
6	きゅうり	343,322	6.2	6	すいか	80,093	4.0
7	はくさい	290,567	5.2	7	その他柑橘類	78,873	4.0
8	トマト	227,740	4.1	8	キウイフルーツ	64,253	3.2
9	レタス	200,095	3.6	9	バレンシアオレンジ	56,906	2.8
10	かんしょ	130,450	2.3	10	章姫いちご	47,959	2.4
11	男爵	126,130	2.2	11	アボガド	43,378	2.2
12	メークイン	113,249	2.0	12	ジョナゴールド	39,530	2.0
13	白ねぎ	111,888	2.0	13	ハネジュウメロン	37,262	1.8
14	かぼちゃ	100,838	1.8	14	清見	31,424	1.5
15	なす	99,446	1.7	15	アールスメロン	26,747	1.3
16	ピーマン	89,683	1.6	16	レモン	21,065	1.0
17	ミニトマト	86,412	1.5	17	セミノール	20,188	1.0
18	ほうれんそう	80,108	1.4	18	その他いちご類	19,933	1.0
19	えのきだけ	78,581	1.4	19	王林	19,735	1.0
20	しめじ	73,705	1.3	20	はっさく	18,811	0.9
そ の 他		726,654	14.0	そ の 他		103,765	6.3
合 計		5,536,999	100.0	合 計		1,965,786	100.0

7 品目別取扱金額順位表

単位＝円(税込)

野 菜				果 実			
順位	品 目	金 額	%	順位	品 目	金 額	%
1	トマト	84,976,365	6.6	1	紅ほっぺ	186,578,016	24.0
2	きゅうり	84,336,047	6.6	2	ふじ	139,288,902	17.9
3	たまねぎ	81,774,186	6.4	3	バナナ	69,088,125	8.9
4	ばれいしょ	73,918,574	5.7	4	章姫いちご	45,508,329	5.8
5	ミニトマト	61,205,926	4.7	5	キウイフルーツ	40,897,672	5.2
6	キャベツ	54,853,308	4.2	6	アールスメロン	29,800,980	3.8
7	にんじん	52,514,935	4.1	7	その他柑橘類	25,133,331	3.2
8	ピーマン	50,498,725	3.9	8	すいか	24,400,008	3.1
9	だいこん	40,675,593	3.1	9	その他いちご類	22,419,064	2.8
10	レタス	39,465,738	3.0	10	アボガド	20,036,482	2.5
11	ほうれんそう	36,627,227	2.8	11	あまなつかん	20,003,088	2.5
12	なす	34,659,750	2.7	12	パインアップル	19,116,619	2.4
13	しめじ	34,598,027	2.7	13	バレンシアオレンジ	17,451,471	2.2
14	その他きのこ類	31,028,603	2.4	14	その他熱帯性果実	14,385,785	1.8
15	白ねぎ	29,456,035	2.3	15	ジョナゴールド	12,953,628	1.6
16	かんしょ	27,900,169	2.1	16	その他の果実	9,364,372	1.2
17	しょうが	27,541,433	2.1	17	清見	8,185,968	1.0
18	アスパラガス	25,840,997	2.0	18	アンデスメロン	7,824,978	1.0
19	はくさい	25,779,600	2.0	19	レモン	7,650,251	0.9
20	さやえんどう	25,060,667	1.9	20	セミノール	6,836,616	0.8
	そ の 他	354,774,203	28.7		そ の 他	48,251,595	7.4
	合 計	1,277,486,108	100.0		合 計	775,175,280	100.0

8 品目別産地別取扱高

野菜

品名	産地	数量(kg)	金額(税込)	平均単価
だいこん	浜松市内	270,435	25,654,264	95
	静岡県(浜松市以外)	44,945	2,027,754	45
	千葉	31,505	4,190,096	133
	鹿児島	85,430	8,803,479	103
	---- 合計 ----	432,315	40,675,593	94
かぶ	茨城	56	17,625	315
	千葉	16,400	3,281,840	200
	---- 合計 ----	16,456	3,299,465	200
にんじん	浜松市内	134,430	16,376,418	122
	静岡県(浜松市以外)	85,530	9,780,696	114
	茨城	1,230	58,644	48
	千葉	2,944	461,851	157
	愛知	8,230	688,608	84
	徳島	188,510	23,704,650	126
	中国	14,360	1,353,240	94
	その他	600	90,828	151
	---- 合計 ----	435,834	52,514,935	120
ごぼう	浜松市内	1,007	388,844	386
	青森	24,353	8,080,544	332
	茨城	6,314	1,573,706	249
	栃木	441	111,456	253
	千葉	1,295	189,648	146
	熊本	3,874	2,832,840	731
	中国	4,310	735,372	171
	その他	9,080	3,500,971	386
	---- 合計 ----	50,674	17,413,381	344
たけのこ	浜松市内	12,608	4,065,721	322
	静岡県(浜松市以外)	13,646	9,184,320	673
	---- 合計 ----	26,254	13,250,041	505
れんこん	茨城	22,544	16,019,262	711
	千葉	52	48,384	930
	---- 合計 ----	22,596	16,067,646	711

野菜

品名	産地	数量(kg)	金額(税込)	平均単価
その他根菜類	浜松市内	26	12,612	478
	群馬	2	2,430	1,620
	愛知	135	285,831	2,125
	オランダ	45	55,080	1,224
	---- 合計 ----	207	355,953	1,716
はくさい	静岡県(浜松市以外)	525	45,360	86
	茨城	289,392	25,682,400	89
	長野	650	51,840	80
	---- 合計 ----	290,567	25,779,600	89
つけな	浜松市内	318	134,865	424
	---- 合計 ----	318	134,865	424
こまつな	浜松市内	54,065	16,557,704	306
	静岡県(浜松市以外)	4,324	1,510,380	349
	茨城	980	264,600	270
	愛知	60	3,240	54
	---- 合計 ----	59,429	18,335,924	309
キャベツ	浜松市内	54,494	4,164,534	76
	静岡県(浜松市以外)	167,230	10,506,132	63
	茨城	5,160	378,540	73
	千葉	3,740	290,790	78
	神奈川	74,600	8,278,848	111
	愛知	347,240	31,212,864	90
	鹿児島	750	21,600	29
	---- 合計 ----	653,214	54,853,308	84
グリーンボール	茨城	9,160	645,300	70
	鹿児島	770	69,336	90
	---- 合計 ----	9,930	714,636	72
ほうれんそう	浜松市内	34,287	13,029,293	380
	静岡県(浜松市以外)	634	434,268	685
	北海道	2,160	1,438,560	666
	茨城	31,311	15,458,570	494
	群馬	203	97,468	481
	長野	7,815	4,392,252	562
	岐阜	3,698	1,776,816	480

野菜

品名	産地	数量(kg)	金額(税込)	平均単価	
----	合計	----	80,108	36,627,227	457
青ねぎ	浜松市内	19,001	8,224,069	433	
	静岡県(浜松市以外)	4,310	2,281,073	529	
	長野	897	155,196	173	
	高知	63	149,688	2,376	
----	合計	----	24,271	10,810,026	445
白ねぎ	浜松市内	39	9,936	255	
	静岡県(浜松市以外)	250	91,800	367	
	茨城	64,730	17,558,211	271	
	栃木	90	39,204	436	
	群馬	32,275	8,128,944	252	
	埼玉	300	80,594	269	
	千葉	2,682	867,056	323	
	大分	1,478	486,162	329	
	中国	8,070	1,589,706	197	
	その他	1,974	604,422	306	
----	合計	----	111,888	29,456,035	263
わけぎ	浜松市内	941	293,691	312	
	静岡県(浜松市以外)	36	11,664	324	
	千葉	2,363	1,057,006	447	
----	合計	----	3,339	1,362,361	408
ふき	浜松市内	271	75,999	280	
	静岡県(浜松市以外)	101	100,675	994	
	愛知	3,130	1,217,592	389	
----	合計	----	3,503	1,394,266	398
うど	栃木	207	263,844	1,275	
	群馬	6	9,180	1,530	
	埼玉	39	45,252	1,160	
----	合計	----	252	318,276	1,263
みつば	浜松市内	4,256	3,485,322	819	
	静岡県(浜松市以外)	775	616,140	795	
----	合計	----	5,031	4,101,462	815
しゅんぎく	浜松市内	290	153,208	529	

野菜

品名	産地	数量(kg)	金額(税込)	平均単価	
しゅんぎく	静岡県(浜松市以外)	21	13,176	627	
	茨 城	196	108,756	555	
	栃 木	224	215,784	963	
	群 馬	45	40,824	907	
	千 葉	240	169,398	707	
	その他	807	812,916	1,007	
	---- 合 計 ----		1,822	1,514,062	831
せり	茨 城	91	117,612	1,296	
	---- 合 計 ----		91	117,612	1,296
にら	栃 木	768	432,000	563	
	岡 山	3	19,980	7,992	
	高 知	17,225	10,142,550	589	
	宮 崎	120	65,340	545	
	その他	16	9,936	621	
	---- 合 計 ----		18,132	10,669,806	588
セルリー	浜松市内	35,379	8,248,302	233	
	静岡県(浜松市以外)	2,230	604,908	271	
	オランダ	5	8,100	1,620	
	---- 合 計 ----		37,614	8,861,310	236
アスパラガス	静岡県(浜松市以外)	378	696,821	1,844	
	北海道	150	302,616	2,017	
	茨 城	15	29,160	1,944	
	栃 木	1,267	1,966,615	1,552	
	群 馬	848	1,181,302	1,393	
	長 野	9,440	16,755,980	1,775	
	愛 媛	30	40,500	1,350	
	福 岡	230	378,810	1,647	
	佐 賀	790	1,205,550	1,526	
	長 崎	200	387,180	1,936	
	熊 本	1,564	2,608,999	1,668	
	メキシコ	371	287,464	776	
	---- 合 計 ----		15,283	25,840,997	1,691
	カリフラワー	浜松市内	454	99,360	219
茨 城		3,925	858,222	219	
兵 庫		78	38,448	493	
徳 島		1,188	553,770	466	
その他		84	40,230	479	
---- 合 計 ----			5,729	1,590,030	278

野菜

品名	産地	数量(kg)	金額(税込)	平均単価
ブロッコリー	浜松市内	1,056	403,704	382
	愛知	28,575	10,264,316	359
	兵庫	72	46,980	653
	熊本	11,880	6,339,708	534
	―― 合計 ―――	41,583	17,054,708	410
レタス	浜松市内	6,721	844,560	126
	静岡県(浜松市以外)	35,500	4,895,100	138
	茨城	146,890	31,493,124	214
	栃木	200	36,720	184
	群馬	9,040	1,464,480	162
	長野	270	68,364	253
	愛知	1,474	663,390	450
	―― 合計 ―――	200,095	39,465,738	197
その他レタス	浜松市内	5,854	1,417,284	242
	静岡県(浜松市以外)	1,352	449,064	332
	茨城	18,510	7,493,040	405
	長野	80	30,240	378
	愛知	235	70,416	300
	―― 合計 ―――	26,031	9,460,044	363
サラダ菜	浜松市内	2,568	1,304,424	508
	静岡県(浜松市以外)	302	138,132	457
	千葉	552	298,080	540
	―― 合計 ―――	3,422	1,740,636	509
パセリ	浜松市内	2,139	1,421,485	664
	静岡県(浜松市以外)	320	155,574	486
	茨城	25	17,820	713
	千葉	92	67,500	734
	―― 合計 ―――	2,576	1,662,379	645
チンゲンサイ	浜松市内	19,838	5,434,224	274
	静岡県(浜松市以外)	7,039	1,976,064	281
	長野	394	102,978	261
	―― 合計 ―――	27,271	7,513,266	276
タアサイ	浜松市内	252	53,784	213
	静岡県(浜松市以外)	372	90,450	243
	長野	20	4,428	221

野菜

品名	産地	数量(kg)	金額(税込)	平均単価
---	合計	---	---	---
		644	148,662	231
その他葉茎菜類	浜松市内	2,936	905,968	309
	静岡県(浜松市以外)	20,791	5,210,250	251
	茨城	15,954	3,144,126	197
	千葉	490	427,626	873
	東京	16	49,680	3,029
	岐阜	42	68,040	1,620
	愛知	42	73,656	1,762
	大阪	810	332,424	410
	岡山	6	13,284	2,372
	広島	116	82,296	709
	豪州	20	31,644	1,582
	中国	547	230,478	422
	メキシコ	319	245,700	770
	オランダ	57	75,384	1,332
	米国	130	90,720	698
---	合計	---	---	---
		42,274	10,981,276	260
きゅうり	浜松市内	22,308	4,907,358	220
	静岡県(浜松市以外)	8,425	2,094,228	249
	茨城	1,720	294,840	171
	群馬	232,765	59,298,412	255
	埼玉	850	197,964	233
	千葉	620	111,564	180
	山梨	325	14,040	43
	岐阜	605	95,904	159
	愛知	14,360	3,059,532	213
	福岡	150	38,880	259
	宮崎	33,366	7,985,800	239
	その他	27,828	6,237,525	224
---	合計	---	---	---
		343,322	84,336,047	246
かぼちゃ	浜松市内	415	253,584	611
	静岡県(浜松市以外)	867	307,584	355
	愛知	30	22,680	756
	宮崎	306	246,240	805
	沖縄	870	412,722	474
	メキシコ	860	169,992	198
	N Z	97,490	13,845,555	142
---	合計	---	---	---
		100,838	15,258,357	151
なす	浜松市内	287	61,796	215
	愛知	69,470	23,733,108	342
	高知	460	197,640	430
	福岡	15,299	5,771,216	377

野菜

品名	産地	数量(kg)	金額(税込)	平均単価
なす	佐 賀	110	40,094	364
	熊 本	13,340	4,639,626	348
	その他	480	216,270	451
	---- 合 計 ----	99,446	34,659,750	349
トマト	浜松市内	28,287	10,505,183	371
	静岡県(浜松市以外)	12,217	5,783,255	473
	栃 木	1,308	487,080	372
	群 馬	1,052	268,704	255
	愛 知	127,016	47,643,771	375
	徳 島	65	28,868	445
	福 岡	484	240,840	498
	熊 本	52,820	18,366,480	348
	宮 崎	4,492	1,652,184	368
---- 合 計 ----	227,740	84,976,365	373	
ミニトマト	浜松市内	23,967	16,912,736	706
	静岡県(浜松市以外)	9,621	6,375,787	663
	長 野	3	8,640	2,880
	愛 知	52,821	37,908,763	718
---- 合 計 ----	86,412	61,205,926	708	
ピーマン	茨 城	73,192	41,037,246	561
	愛 知	335	221,292	660
	高 知	30	36,936	1,252
	宮 崎	6,781	3,601,908	531
	鹿児島	5,041	2,416,197	479
	韓 国	2,155	1,236,924	574
	オランダ	1,245	1,099,072	883
	N Z	905	849,150	938
---- 合 計 ----	89,683	50,498,725	563	
ししとうがらし	千 葉	3	10,692	3,564
	高 知	1,134	2,055,369	1,812
	その他	2	2,916	1,944
---- 合 計 ----	1,139	2,068,977	1,817	
オクラ	大 阪	96	77,760	810
	高 知	144	347,652	2,410
	鹿児島	1,544	2,169,460	1,405
	比 国	1,132	906,876	801
	タ イ	3,984	2,695,420	677
---- 合 計 ----	6,900	6,197,168	898	

野菜

品名	産地	数量(kg)	金額(税込)	平均単価
とうがん	沖 縄	2,070	546,102	264
----	合 計	2,070	546,102	264
その他果菜類	静岡県(浜松市以外)	187	50,490	270
	宮 崎	2,241	1,059,372	473
	鹿児島	333	191,484	575
	沖 縄	702	496,692	708
	その他	387	230,688	596
----	合 計	3,850	2,028,726	527
いんげん	山 形	8	10,044	1,256
	高 知	190	281,880	1,484
	福 岡	460	502,902	1,093
	鹿児島	5,992	6,595,992	1,101
	沖 縄	58	59,940	1,033
	その他	140	105,516	754
----	合 計	6,848	7,556,274	1,103
さやえんどう	浜松市内	4,360	4,309,577	988
	静岡県(浜松市以外)	398	487,836	1,226
	岩 手	26	31,320	1,205
	愛 知	16,285	19,443,858	1,194
	和歌山	252	299,916	1,190
	徳 島	331	456,624	1,380
	鹿児島	20	31,536	1,577
----	合 計	21,672	25,060,667	1,156
ピース	浜松市内	354	305,394	862
	和歌山	40	33,750	844
	鹿児島	2,721	2,715,228	998
----	合 計	3,116	3,054,372	980
そらまめ	浜松市内	14	5,940	434
	長 崎	158	142,560	902
	鹿児島	4,536	3,258,705	718
----	合 計	4,708	3,407,205	724
えだまめ	静岡県(浜松市以外)	1,584	3,269,646	2,064
	台 湾	140	89,853	640

野菜

品名	産地	数量(kg)	金額(税込)	平均単価	
----	合計	----	1,724	3,359,499	1,948
その他豆科野菜類	浜松市内	2	1,080	540	
	中国	975	450,900	462	
----	合計	----	977	451,980	463
かんしょ	浜松市内	705	77,328	110	
	茨城	83,320	16,319,016	196	
	千葉	45,960	11,305,548	246	
	徳島	465	198,277	427	
----	合計	----	130,450	27,900,169	214
ばれいしょ	浜松市内	37,399	13,625,684	364	
	静岡県(浜松市以外)	7,060	2,165,076	307	
	北海道	15,900	1,297,620	82	
	佐賀	2,100	334,800	159	
	鹿児島	368,880	56,495,394	153	
----	合計	----	431,339	73,918,574	171
メークイン	浜松市内	8,870	1,928,880	217	
	静岡県(浜松市以外)	18,559	4,630,428	249	
	北海道	85,470	9,792,630	115	
	青森	180	44,712	248	
	茨城	170	20,196	119	
----	合計	----	113,249	16,416,846	145
男爵	浜松市内	4,090	1,293,840	316	
	静岡県(浜松市以外)	250	82,296	329	
	北海道	121,790	12,195,684	100	
----	合計	----	126,130	13,571,820	108
さといも	浜松市内	858	199,861	233	
	千葉	6,916	2,218,233	321	
	愛媛	2,623	1,072,114	409	
	宮崎	1,726	759,132	440	
	鹿児島	122	111,888	917	
----	合計	----	12,245	4,361,228	356
セレベス	浜松市内	70	11,016	157	
	千葉	103	25,574	248	

野菜

品名	産地	数量(kg)	金額(税込)	平均単価	
----	合計	----	173	36,590	212
ながいも	浜松市内	36	6,264	174	
	北海道	29,020	10,074,132	347	
	青森	32,476	11,507,312	354	
	その他	4,140	1,437,588	347	
----	合計	----	65,672	23,025,296	351
やまのいも	群馬	336	285,120	849	
	千葉	5,156	3,021,948	586	
----	合計	----	5,492	3,307,068	602
たまねぎ	浜松市内	32,876	3,058,710	93	
	静岡県(浜松市以外)	3,030	290,736	96	
	北海道	466,330	55,206,522	118	
	愛知	202,830	23,087,430	114	
	豪州	15	16,848	1,123	
	NZ	350	113,940	326	
----	合計	----	705,431	81,774,186	116
にんにく	浜松市内	1,767	1,611,792	912	
	静岡県(浜松市以外)	705	514,620	730	
	青森	4,050	7,757,399	1,915	
	千葉	200	379,080	1,895	
	高知	0	2,160	10,800	
	中国	9,066	2,579,723	285	
----	合計	----	15,789	12,844,774	814
らっきょう	浜松市内	7,325	2,549,533	348	
	高知	150	162,000	1,080	
----	合計	----	7,475	2,711,533	363
エシャレット	浜松市内	3,127	2,454,062	785	
	静岡県(浜松市以外)	1,527	1,053,570	690	
	オランダ	84	75,600	900	
	その他	5	4,860	972	
----	合計	----	4,743	3,588,092	756
わさび	静岡県(浜松市以外)	69	562,140	8,159	
	徳島	0	9,720	20,250	

野菜

品名	産地	数量(kg)	金額(税込)	平均単価	
----	合計	----	69	571,860	8,242
しょうが	浜松市内	8	2,970	371	
	静岡県(浜松市以外)	10,573	10,136,610	959	
	千葉	3,710	2,307,182	622	
	岐阜	204	219,996	1,078	
	山口	160	43,200	270	
	高知	11,945	11,179,747	936	
	熊本	1,950	1,684,800	864	
	大分	150	129,600	864	
	宮崎	450	388,800	864	
	中国	2,612	983,588	377	
その他	610	464,940	762		
----	合計	----	32,372	27,541,433	851
め類	浜松市内	144	224,640	1,560	
	山形	1	810	1,080	
	岐阜	53	50,340	945	
	愛知	15	869,994	58,546	
	京都	0	3,240	32,400	
	広島	10	100,980	9,900	
	福岡	88	237,600	2,700	
----	合計	----	311	1,487,604	4,780
かいわれ	静岡県(浜松市以外)	7,017	4,210,212	600	
	神奈川	483	260,820	540	
	広島	334	174,852	524	
----	合計	----	7,834	4,645,884	593
しそ	愛知	80	636,336	7,964	
	広島	4	50,490	11,880	
----	合計	----	84	686,826	8,162
おおば	愛知	3,927	11,413,331	2,906	
	----	合計	----	3,927	11,413,331
みょうが	宮城	1	3,240	4,320	
	茨城	6	18,900	3,287	
	栃木	2	3,510	2,340	
	高知	238	518,616	2,179	
----	合計	----	246	544,266	2,212

野菜

品名	産地	数量(kg)	金額(税込)	平均単価
その他香辛つま物	浜松市内	351	980,067	2,792
	静岡県(浜松市以外)	485	504,683	1,040
	北海道	45	129,880	2,912
	青 森	0	6,588	21,960
	秋 田	1	10,454	8,167
	山 形	95	439,968	4,617
	福 島	0	864	8,640
	茨 城	76	164,397	2,171
	栃 木	5	5,755	1,268
	群 馬	24	27,108	1,130
	埼 玉	0	3,056	30,560
	千 葉	24	48,384	2,055
	東 京	711	1,594,441	2,243
	神奈川	35	35,640	1,033
	新 潟	8	51,451	6,352
	長 野	10	20,250	1,966
	岐 阜	11	98,464	8,791
	愛 知	627	3,568,923	5,688
	三 重	18	80,784	4,590
	京 都	29	87,447	2,979
	大 阪	439	482,706	1,101
	兵 庫	6	15,768	2,628
	奈 良	0	5,400	18,000
	島 根	4	25,488	5,927
	岡 山	30	38,934	1,287
	広 島	2,175	1,816,398	835
	山 口	0	1,512	15,120
	徳 島	90	292,183	3,246
	高 知	56	96,919	1,734
	福 岡	0	540	18,000
	大 分	7	12,096	1,844
	宮 崎	31	36,396	1,174
	鹿児島	1	1,188	1,188
	沖 縄	61	105,173	1,736
	中 国	71	64,206	911
	マレーシア	11	41,580	3,780
オランダ	8	6,534	817	
タ イ	256	272,966	1,068	
台 湾	55	131,695	2,386	
その他	4	22,896	6,025	
---- 合 計 ----		5,859	11,329,182	1,934
生しいたけ	浜松市内	875	1,123,848	1,284
	静岡県(浜松市以外)	5,888	6,334,308	1,076
	東 京	360	333,720	927
	長 野	320	393,336	1,229
	愛 知	368	396,414	1,076
	三 重	712	607,824	854
	滋 賀	2,530	2,236,410	884
	兵 庫	315	292,086	927

野菜

品名	産地	数量(kg)	金額(税込)	平均単価
生しいたけ	広島	710	767,934	1,082
-----	合計	12,078	12,485,880	1,034
なめこ	静岡県(浜松市以外)	4,244	2,153,490	507
	長野	13,811	6,742,332	488
-----	合計	18,055	8,895,822	493
えのきだけ	新潟	300	78,246	261
	長野	78,281	17,516,981	224
-----	合計	78,581	17,595,227	224
しめじ	浜松市内	19,472	10,304,711	529
	静岡県(浜松市以外)	3,380	2,116,098	626
	新潟	3,972	1,767,159	445
	富山	70	46,494	662
	長野	46,792	20,326,845	434
	京都	18	36,720	2,040
-----	合計	73,705	34,598,027	469
その他きのこ類	浜松市内	12,490	10,721,924	858
	静岡県(浜松市以外)	4,549	5,030,586	1,106
	茨城	390	474,336	1,216
	新潟	12,048	11,463,865	952
	長野	4,084	2,850,248	698
	京都	12	14,256	1,188
	岡山	350	473,388	1,351
-----	合計	33,923	31,028,603	915
わらび	浜松市内	162	205,609	1,272
	静岡県(浜松市以外)	157	209,484	1,333
	栃木	8	11,232	1,404
-----	合計	327	426,325	1,305
その他山菜類	静岡県(浜松市以外)	20	63,180	3,120
	北海道	2	18,306	10,461
	秋田	73	278,510	3,828
	山形	38	325,890	8,690
-----	合計	132	685,886	5,186
ゆず	徳島	116	218,160	1,876

野菜

品名	産地	数量(kg)	金額(税込)	平均単価
ゆず	高知	21	31,320	1,491
	大分	2	4,320	2,160
	―― 合計 ――	139	253,800	1,822
ぎんなん	愛知	33	84,240	2,592
	―― 合計 ――	33	84,240	2,592
その他野菜	浜松市内	94	215,136	2,294
	静岡県(浜松市以外)	938	99,217	106
	青森	49	229,392	4,662
	山形	4	9,288	2,322
	千葉	3	7,560	2,520
	新潟	398	161,219	405
	岐阜	24	7,128	297
	愛知	14	6,480	463
	中国	14	17,010	1,215
	韓国	400	251,640	629
―― 合計 ――	1,938	1,004,070	518	
野菜	合計	5,536,999	1,277,486,108	231

果実

品名	産地	数量(kg)	金額(税込)	平均単価
ハウスみかん	静岡県(浜松市以外)	264	534,600	2,025
	愛知	693	1,185,408	1,711
	高知	5	9,072	1,814
	---- 合計 ----	962	1,729,080	1,798
普通温州みかん	浜松市内	2,183	942,948	432
	静岡県(浜松市以外)	502	350,610	698
	---- 合計 ----	2,685	1,293,558	482
ネーブルオレンジ	浜松市内	2,692	664,567	247
	---- 合計 ----	2,692	664,567	247
あまなつかん	浜松市内	9,730	764,994	79
	静岡県(浜松市以外)	78,834	13,469,490	171
	三重	19,172	3,360,312	175
	和歌山	130	26,784	206
	愛媛	2,020	331,776	164
	熊本	8,350	1,468,044	176
	鹿児島	3,940	581,688	148
	---- 合計 ----	122,176	20,003,088	164
いよかん	静岡県(浜松市以外)	170	15,660	92
	---- 合計 ----	170	15,660	92
はっさく	浜松市内	1,111	68,146	61
	和歌山	9,720	2,175,375	224
	愛媛	7,980	1,593,540	200
	---- 合計 ----	18,811	3,837,061	204
ぶんたん	浜松市内	545	52,293	96
	---- 合計 ----	545	52,293	96
レモン	浜松市内	8	2,160	270
	メキシコ	912	790,261	867
	比国	102	39,096	383
	米国	20,043	6,818,734	340
	---- 合計 ----	21,065	7,650,251	363

果実

品名	産地	数量(kg)	金額(税込)	平均単価
バレンシアオレンジ	愛媛	600	304,128	507
	NZ	16	8,640	540
	米国	56,290	17,138,703	304
	----- 合計 -----	56,906	17,451,471	307
グレープフルーツ	浜松市内	128	29,052	227
	静岡県(浜松市以外)	1,038	540,648	521
	イスラエル	1,224	254,772	208
	米国	12,750	3,349,920	263
	----- 合計 -----	15,140	4,174,392	276
セミノール	浜松市内	68	19,224	283
	静岡県(浜松市以外)	300	113,400	378
	愛知	2,010	640,548	319
	三重	9,750	3,008,232	309
	和歌山	8,060	3,055,212	379
	----- 合計 -----	20,188	6,836,616	339
清見	浜松市内	21,205	5,423,868	256
	静岡県(浜松市以外)	9,489	2,404,836	253
	愛媛	280	199,584	713
	佐賀	450	157,680	350
	----- 合計 -----	31,424	8,185,968	261
その他柑橘類	浜松市内	23,799	6,228,871	262
	静岡県(浜松市以外)	20,194	6,496,146	322
	岐阜	505	258,228	511
	愛知	1,494	1,010,178	676
	三重	6,481	2,691,954	415
	和歌山	2,465	1,153,980	468
	愛媛	17,035	5,525,701	324
	熊本	4,185	1,198,087	286
	宮崎	2,215	388,476	175
	米国	500	181,710	363
	----- 合計 -----	78,873	25,133,331	319
ジョナゴールド	青森	39,530	12,953,628	328
	----- 合計 -----	39,530	12,953,628	328
世界一	青森	1,150	359,748	313

果実

品名	産地	数量(kg)	金額(税込)	平均単価	
----	合計	----	1,150	359,748	313
ふじ	青森	518,000	139,288,902	269	
----	合計	----	518,000	139,288,902	269
王林	青森	19,735	6,428,613	326	
----	合計	----	19,735	6,428,613	326
その他りんご類	青森	13,630	4,331,016	318	
----	合計	----	13,630	4,331,016	318
びわ	長崎	3	6,220	2,073	
	宮崎	4	6,048	1,512	
	鹿児島	748	1,104,933	1,478	
----	合計	----	755	1,117,201	1,481
おうとう	山形	444	2,587,446	5,832	
----	合計	----	444	2,587,446	5,832
デラウェア	島根	451	1,867,536	4,141	
----	合計	----	451	1,867,536	4,141
その他ぶどう類	長野	10	199,746	19,975	
	豪州	6,309	3,081,078	488	
	その他	2,260	1,964,736	869	
----	合計	----	8,579	5,245,560	611
いちじく	愛知	113	216,882	1,918	
----	合計	----	113	216,882	1,918
章姫いちご	浜松市内	29,852	27,305,502	915	
	静岡県(浜松市以外)	18,108	18,202,827	1,005	
----	合計	----	47,959	45,508,329	949
紅ほっぺ	浜松市内	107,532	117,939,253	1,097	

果実

品名	産地	数量(kg)	金額(税込)	平均単価
紅ほっぺ	静岡県(浜松市以外)	63,040	68,638,763	1,089
----- 合計 -----		170,572	186,578,016	1,094
その他いちご類	浜松市内	14,417	15,854,395	1,100
	静岡県(浜松市以外)	5,449	6,490,797	1,191
	熊本	67	73,872	1,099
----- 合計 -----		19,933	22,419,064	1,125
アールスメロン	浜松市内	8,469	9,028,152	1,066
	静岡県(浜松市以外)	16,082	19,583,748	1,218
	愛知	522	546,480	1,047
	熊本	96	70,632	736
	米 国	18	13,608	756
	その他	1,560	558,360	358
----- 合計 -----		26,747	29,800,980	1,114
ハネジュウメロン	メキシコ	34,322	4,277,814	125
	米 国	120	16,200	135
	その他	2,820	484,164	172
----- 合計 -----		37,262	4,778,178	128
プリンスメロン	熊本	914	564,732	618
----- 合計 -----		914	564,732	618
エリザベスメロン	宮 崎	1,140	673,488	591
----- 合計 -----		1,140	673,488	591
アンデスメロン	茨 城	13,285	7,223,418	544
	熊本	760	601,560	792
----- 合計 -----		14,045	7,824,978	557
その他メロン類	静岡県(浜松市以外)	298	257,580	864
	茨 城	2,595	1,660,014	640
	愛 知	175	126,468	723
	熊本	2,724	1,448,010	532
	宮 崎	80	97,200	1,215
	鹿児島	1,265	665,928	526
	その他	1,660	435,348	262
----- 合計 -----		8,797	4,690,548	533

果実

品名	産地	数量(kg)	金額(税込)	平均単価
すいか	熊本	80,093	24,400,008	305
----	合計	80,093	24,400,008	305
こだますいか	群馬	180	100,440	558
	熊本	6,662	3,057,912	459
----	合計	6,842	3,158,352	462
バナナ	エクアドル	9,225	1,769,351	192
	比国	349,506	66,429,610	190
	その他	4,771	889,164	186
----	合計	363,502	69,088,125	190
パイナップル	沖縄	640	537,516	840
	メキシコ	56	12,096	216
	比国	75,520	17,217,655	228
	台湾	1,980	659,340	333
	米国	1,350	309,528	229
	その他	2,070	380,484	184
----	合計	81,616	19,116,619	234
キウイフルーツ	浜松市内	135	2,268	17
	静岡県(浜松市以外)	3,975	2,138,875	538
	愛媛	1,973	1,442,178	731
	NZ	58,169	37,314,351	641
----	合計	64,253	40,897,672	637
パパイヤ	宮崎	70	73,601	1,051
	沖縄	23	6,955	302
	比国	1,005	347,328	346
	米国	35	37,800	1,080
----	合計	1,133	465,684	411
アボガド	メキシコ	43,378	20,036,482	462
----	合計	43,378	20,036,482	462
その他熱帯性果実	浜松市内	424	258,427	610
	静岡県(浜松市以外)	185	116,208	630
	山形	278	192,412	692
	栃木	390	400,140	1,026

果実

品名	産地	数量(kg)	金額(税込)	平均単価
その他熱帯性果実	東 京	795	375,366	472
	宮 崎	2,076	7,592,043	3,657
	豪 州	98	32,400	329
	中 国	100	43,200	432
	メキシコ	661	560,520	848
	比 国	493	225,847	458
	タ イ	1,285	993,308	773
	米 国	185	133,380	722
	その他	10,585	3,462,534	327
---	合 計	17,555	14,385,785	819
その他の果実	浜松市内	2,870	1,092,096	381
	静岡県(浜松市以外)	2,102	6,624,164	3,151
	宮 崎	122	420,012	3,431
	沖 縄	600	214,876	358
	メキシコ	187	380,328	2,039
	米 国	144	632,896	4,395
	---	合 計	6,025	9,364,372
果実	合 計	1,965,786	775,175,280	394

その他

品名	産地	数量(kg)	金額(税込)	平均単価
切りぼし大根	浜松市内	849	1,180,731	1,391
	静岡県(浜松市以外)	9	7,776	864
	北海道	140	418,122	2,978
	宮崎	133	351,658	2,642
	---- 合計 ----	1,131	1,958,287	1,731
その他乾燥野菜	浜松市内	37	135,108	3,700
	静岡県(浜松市以外)	287	734,075	2,556
	愛知	21	32,562	1,522
	兵庫	2	4,104	2,052
	中国	4	21,276	4,835
	その他	19	19,696	1,026
	---- 合計 ----	371	946,821	2,554
野菜びん缶詰	長野	21	17,982	856
	中国	33	21,319	640
	---- 合計 ----	54	39,301	724
野菜ジュース	長野	114	52,272	459
	---- 合計 ----	114	52,272	459
野菜水煮	北海道	3	1,404	468
	中国	2,756	1,373,605	498
	その他	244	448,264	1,834
	---- 合計 ----	3,003	1,823,273	607
豆もやし	静岡県(浜松市以外)	105,814	10,417,736	98
	福島	112	14,947	133
	岐阜	34,737	5,024,046	145
	---- 合計 ----	140,663	15,456,729	110
その他加工野菜	北海道	60	32,076	535
	新潟	572	223,516	391
	愛知	2,196	465,966	212
	中国	10,065	990,198	98
	タイ	170	70,632	415
	---- 合計 ----	13,064	1,782,388	136
つけもの	浜松市内	88	27,000	309

その他

品名	産地	数量(kg)	金額(税込)	平均単価
つけもの	静岡県(浜松市以外)	1,561	483,732	310
	福 島	48	35,424	738
	宮 崎	888	608,472	685
	鹿児島	462	390,744	846
	---- 合 計 ----	3,047	1,545,372	507
果実びん缶詰	長 野	80	22,518	281
	比 国	68	16,172	238
	---- 合 計 ----	148	38,690	261
果実ジュース	青 森	2,037	539,505	265
	長 野	32	17,280	540
	---- 合 計 ----	2,069	556,785	269
その他加工果実	静岡県(浜松市以外)	80	120,420	1,505
	東 京	193	79,181	410
	兵 庫	117	103,788	887
	愛 媛	37	29,808	801
	長 崎	5,611	2,208,703	394
	比 国	4,034	734,006	182
	米 国	228	230,369	1,012
	その他	2	1,274	796
	---- 合 計 ----	10,301	3,507,549	340
その他の食品	浜松市内	4,359	2,154,598	494
	静岡県(浜松市以外)	69	22,680	329
	北海道	190	189,730	1,001
	茨 城	6	6,480	1,080
	埼 玉	240	81,935	341
	東 京	127	54,105	427
	石 川	10	4,060	406
	長 野	29	8,100	284
	岐 阜	36	16,717	464
	愛 知	3,191	795,159	249
	大 阪	6	64,800	10,800
	愛 媛	449	132,072	294
	中 国	1,553	684,444	441
その他	20	5,292	265	
---- 合 計 ----	10,284	4,220,172	410	
その他	浜松市内	1,302	804,660	618
	静岡県(浜松市以外)	721	574,160	796
	北海道	1,715	8,577,889	5,002
	千 葉	14	12,636	916

その他

品名	産地	数量(kg)	金額(税込)	平均単価	
その他	愛知	552	158,651	287	
	NZ	5,200	570,348	110	
	その他	653	298,730	457	
---	合計	---	10,157	10,997,074	1,083
その他	合計	194,405	42,924,713	221	
総合計		7,697,191	2,095,586,101	272	