

## 8 品目別産地別取扱高

### 生鮮

品名	産地	数量(kg)	金額(税込)	平均単価
ほんまぐろ	静岡	643	1,720,350	2,676
	千葉	965	2,039,443	2,113
	東京	37	39,420	1,080
	愛知	108	448,775	4,148
	高知	788	5,006,364	6,356
	福岡	39	85,104	2,160
	佐賀	1,563	4,625,202	2,958
―― 合計	――	4,144	13,964,658	3,370
きわだ	静岡	1,623	1,429,692	881
	千葉	842	475,928	565
	東京	175	148,305	846
	神奈川	973	433,096	445
	愛知	57	136,932	2,398
	宮崎	1,081	410,134	379
	鹿児島	2,358	1,688,348	716
	沖縄	345	111,877	324
―― 合計	――	7,455	4,834,312	648
めばち	静岡	1,426	2,078,387	1,458
	宮城	2,868	4,468,687	1,558
	福島	93	113,912	1,224
	千葉	7,269	11,681,269	1,607
	東京	2,124	2,397,552	1,129
	愛知	35	51,688	1,485
	三重	527	517,860	983
	和歌山	1,598	2,067,157	1,294
	宮崎	142	241,066	1,699
	鹿児島	656	889,941	1,357
	沖縄	3,294	3,480,818	1,057
	―― 合計	――	20,031	27,988,337
びんなが	静岡	445	270,524	609
	愛知	575	401,306	698
	三重	415	255,332	616
	和歌山	810	776,927	960
	宮崎	4,620	3,503,456	758
―― 合計	――	6,864	5,207,545	759
いんどまぐろ	静岡	445	1,214,540	2,729
	福島	139	390,117	2,807

# 生鮮

品名	産地	数量(kg)	金額(税込)	平均単価
いんどまぐろ	千葉	69	158,436	2,313
	東京	234	546,549	2,332
	愛知	96	135,885	1,414
	---- 合計 ----	983	2,445,527	2,488
その他まぐろ	静岡	3,299	5,046,773	1,530
	宮城	812	1,047,006	1,289
	群馬	341	230,904	677
	千葉	429	535,896	1,248
	東京	792	2,023,610	2,554
	神奈川	2,514	2,149,558	855
	愛知	9,641	1,661,040	172
	福岡	141	114,210	810
---- 合計 ----	17,971	12,808,997	713	
かつお	静岡	24,067	17,088,996	710
	千葉	10,322	6,933,396	672
	神奈川	601	501,966	835
	愛知	153	107,125	702
	三重	5,134	4,406,304	858
	和歌山	7,825	8,593,075	1,098
	高知	2,111	1,863,552	883
	宮崎	16,439	11,624,729	707
	鹿児島	7,683	5,922,071	771
	---- 合計 ----	74,334	57,041,214	767
しろさけ	青森	13	2,592	200
	---- 合計 ----	13	2,592	200
ぎんざけ	宮城	4,456	5,479,108	1,230
	東京	180	207,792	1,154
	愛知	245	278,640	1,137
	---- 合計 ----	4,881	5,965,540	1,222
その他さけ	静岡	7,594	12,141,206	1,599
	宮城	356	727,940	2,046
	東京	11,421	16,853,132	1,476
	神奈川	45	92,340	2,052
	愛知	151	291,430	1,931
	三重	66	74,130	1,117
	京都	547	1,064,091	1,946
	大阪	24	34,262	1,458
	兵庫	25	32,616	1,294
	島根	10	10,800	1,080
	佐賀	181	169,570	939

# 生鮮

品名	産地	数量(kg)	金額(税込)	平均単価	
----	合計	----	20,419	31,491,517	1,542
ます	青森	934	955,439	1,023	
	秋田	9	7,344	864	
	東京	531	644,753	1,214	
	兵庫	6	6,754	1,145	
----	合計	----	1,479	1,614,290	1,091
その他ます	宮城	680	734,400	1,080	
	東京	70	89,607	1,281	
	三重	895	1,304,910	1,458	
	佐賀	53	51,030	972	
----	合計	----	1,697	2,179,947	1,284
まいわし	栃木	132	128,304	972	
	千葉	4,552	1,001,268	220	
	神奈川	365	96,228	263	
	富山	1,120	221,616	198	
	石川	1,852	808,380	436	
	愛知	80	24,192	302	
	三重	150	18,900	126	
	大阪	288	202,176	702	
	鳥取	200	81,324	407	
	大分	24	33,264	1,386	
----	合計	----	8,763	2,615,652	298
うるめいわし	静岡	360	77,760	216	
	三重	756	161,028	213	
	鳥取	1,700	503,280	296	
	福岡	32	45,792	1,431	
----	合計	----	2,848	787,860	277
かたくちいわし	富山	256	117,504	459	
	三重	250	21,600	86	
	京都	3,838	1,051,542	274	
	大阪	984	294,300	299	
	愛媛	120	21,600	180	
----	合計	----	5,448	1,506,546	277
その他いわし	静岡	324	87,480	270	
	宮城	200	54,000	270	
	茨城	5,608	1,446,768	258	
	千葉	1,600	366,012	229	
	石川	1,552	489,132	315	
	三重	672	130,464	194	

# 生鮮

品名	産地	数量(kg)	金額(税込)	平均単価	
----	合計	----	9,956	2,573,856	259
しらす	静岡	734	948,991	1,293	
	埼玉	2,596	1,033,161	398	
----	合計	----	3,330	1,982,152	595
このしろ	静岡	600	48,750	81	
	宮城	48	5,184	108	
	千葉	264	107,244	406	
	愛知	241	57,972	241	
	佐賀	194	164,300	845	
----	合計	----	1,347	383,450	285
にしん	北海道	498	159,883	321	
	青森	290	19,278	66	
	東京	192	51,300	267	
----	合計	----	980	230,461	235
その他にしん・いわし	三重	12	1,944	162	
	愛媛	90	39,420	438	
	熊本	84	403,928	4,809	
----	合計	----	186	445,292	2,394
あじ	静岡	6,948	5,095,413	733	
	東京	1,860	822,420	442	
	神奈川	8	3,240	405	
	富山	400	151,632	379	
	石川	578	156,816	271	
	福井	749	480,060	641	
	愛知	233	151,653	650	
	三重	737	300,240	407	
	京都	48	20,736	432	
	大阪	1,238	397,440	321	
	兵庫	30	16,200	540	
	和歌山	131	127,870	975	
	島根	12,017	6,275,869	522	
	広島	400	190,080	475	
	山口	1,926	1,020,708	530	
	愛媛	113	111,974	993	
	高知	460	171,288	372	
	福岡	10,507	8,513,686	810	
	佐賀	208	80,352	386	
長崎	4,239	1,686,366	398		
鹿児島	496	227,232	458		
----	合計	----	43,327	26,001,275	600

# 生鮮

品名	産地	数量(kg)	金額(税込)	平均単価
その他あじ	静岡	231	423,854	1,838
	愛知	431	700,805	1,626
	三重	154	265,211	1,722
	和歌山	3,515	910,915	259
	島根	750	226,584	302
	山口	4	3,018	702
	愛媛	211	355,323	1,688
	高知	54	100,460	1,867
	長崎	83	50,868	613
	鹿児島	283	516,158	1,821
―― 合計 ――		5,715	3,553,196	622
さば	静岡	16,525	5,015,640	304
	青森	63	4,665	74
	茨城	600	201,960	337
	栃木	48	46,980	979
	千葉	2,445	810,972	332
	東京	107	35,802	334
	神奈川	495	67,392	136
	石川	420	291,297	693
	愛知	3	2,512	837
	三重	35,398	8,069,181	228
	京都	550	146,556	266
	兵庫	18	22,776	1,280
	和歌山	324	146,383	452
	島根	90	63,720	708
	香川	132	298,915	2,268
	愛媛	53	114,264	2,152
	福岡	2,989	1,772,074	593
宮崎	22	37,821	1,727	
鹿児島	3,550	1,097,820	309	
―― 合計 ――		63,832	18,246,730	286
ぶり	静岡	2,412	1,279,452	531
	千葉	13,449	4,598,894	342
	東京	12,567	6,184,072	492
	石川	983	468,760	477
	愛知	8,609	15,726,643	1,827
	三重	6,854	3,607,099	526
	京都	2,241	801,827	358
	和歌山	347	142,763	412
	島根	8,099	1,792,148	221
	山口	6,354	2,166,750	341
	愛媛	13,085	17,196,719	1,314
	高知	6,525	2,486,797	381
	福岡	8,634	1,898,820	220
	長崎	14,135	2,997,051	212
鹿児島	1,618	369,395	228	

# 生鮮

品名	産地	数量(kg)	金額(税込)	平均単価	
----	合計	----	105,911	61,717,190	583
いなだ	静岡	39	17,857	457	
	茨城	10	4,320	432	
	千葉	2,055	866,160	421	
	東京	1,161	462,650	399	
	富山	600	259,200	432	
	石川	45	32,616	725	
	愛知	651	329,270	506	
	三重	920	423,360	460	
	京都	195	98,172	503	
	鳥取	500	211,680	423	
島根	189	92,744	491		
----	合計	----	6,365	2,798,029	440
はまち	静岡	462	696,897	1,508	
	千葉	3,624	1,512,363	417	
	三重	817	650,413	796	
----	合計	----	4,903	2,859,673	583
かんぱち	静岡	3,102	6,208,811	2,002	
	東京	1,323	3,033,517	2,293	
	愛知	2,685	5,279,047	1,966	
	三重	2,006	3,300,332	1,645	
	愛媛	2,761	5,280,465	1,913	
	高知	319	402,946	1,265	
	長崎	52	90,331	1,727	
	宮崎	212	508,102	2,392	
	鹿児島	49	70,977	1,437	
----	合計	----	12,509	24,174,528	1,933
ひらまさ	静岡	63	72,444	1,159	
	東京	167	110,455	663	
	三重	253	409,698	1,620	
	山口	31	20,800	665	
	福岡	77	52,012	676	
	長崎	2,945	3,198,563	1,086	
	----	合計	----	3,535	3,863,972
ひらめ	静岡	1,380	2,841,306	2,059	
	北海道	6	4,794	813	
	青森	90	95,533	1,065	
	宮城	412	611,101	1,483	
	秋田	571	1,178,999	2,065	
	山形	163	280,831	1,720	
	福島	149	162,225	1,089	

# 生鮮

品名	産地	数量(kg)	金額(税込)	平均単価
ひらめ	茨城	504	431,699	857
	千葉	776	1,236,693	1,594
	東京	61	115,656	1,890
	神奈川	150	234,109	1,559
	福井	38	45,781	1,198
	愛知	871	1,445,165	1,660
	三重	317	687,491	2,167
	島根	29	40,764	1,387
	福岡	26	13,986	540
	長崎	70	73,137	1,040
----- 合計 -----		5,614	9,499,270	1,692
まがれい	北海道	30	12,312	410
	青森	14	3,067	216
	宮城	225	58,008	258
----- 合計 -----		269	73,387	273
まこがれい	青森	432	154,812	359
	宮城	343	149,874	437
	茨城	77	37,361	486
	千葉	6	4,590	835
	東京	22	11,880	540
----- 合計 -----		879	358,517	408
その他かれい	静岡	71	119,434	1,682
	北海道	2,273	1,053,203	463
	青森	1,105	273,700	248
	宮城	5,113	3,284,611	642
	秋田	19	12,409	660
	山形	120	43,351	362
	福島	114	52,660	460
	茨城	323	127,459	394
	栃木	229	149,850	654
	千葉	22	5,864	269
	東京	1,174	564,591	481
	石川	664	396,684	597
	福井	29	15,547	534
	愛知	3,608	1,796,389	498
	京都	804	360,417	448
	大阪	48	3,369	70
	鳥取	10	20,893	2,048
島根	58	15,606	270	
----- 合計 -----		15,785	8,296,037	526
したびらめ	静岡	3	2,592	926
	愛知	62	56,394	913
	兵庫	3	5,346	1,620

# 生鮮

品名	産地	数量(kg)	金額(税込)	平均単価	
----	合計	----	68	64,332	947
たら	静岡	280	444,170	1,586	
	北海道	343	243,000	708	
	青森	18	5,346	295	
	宮城	14,575	10,916,384	749	
	茨城	26	2,754	108	
	東京	330	303,255	919	
	石川	15	3,564	238	
	愛知	369	354,942	962	
----	合計	----	15,956	12,273,415	769
すけそうたら	宮城	131	73,045	556	
	愛知	20	6,480	324	
----	合計	----	151	79,525	526
ぎんだら	静岡	74	119,340	1,613	
	千葉	500	151,200	302	
----	合計	----	574	270,540	471
ぐち	静岡	66	27,728	423	
	宮城	625	349,895	560	
	茨城	56	27,927	500	
	千葉	26	14,719	562	
	東京	105	56,970	543	
	愛知	7	4,984	702	
	兵庫	108	69,984	648	
	和歌山	169	105,079	621	
	高知	38	12,344	324	
----	合計	----	1,200	669,630	558
にべ	静岡	501	211,585	422	
	三重	29	12,150	422	
	和歌山	33	9,248	279	
	高知	176	67,704	386	
----	合計	----	738	300,687	407
はも	静岡	17	67,176	3,861	
	愛知	3	1,404	540	
	山口	104	35,316	340	
	長崎	7	18,900	2,700	
----	合計	----	131	122,796	937



# 生鮮

品名	産地	数量(kg)	金額(税込)	平均単価
まだい	静岡	12,006	14,752,321	1,229
	東京	2,732	3,117,229	1,141
	神奈川	510	570,451	1,118
	石川	154	129,419	839
	愛知	5,373	6,002,720	1,117
	三重	3,672	3,751,970	1,022
	兵庫	41	19,040	461
	和歌山	15	11,340	756
	鳥取	40	24,300	608
	島根	6	4,082	648
	岡山	25	14,353	576
	愛媛	12,190	13,584,681	1,114
	高知	209	161,921	773
	福岡	293	245,337	837
	長崎	480	362,032	754
	熊本	282	286,514	1,015
	---- 合計 ----		38,029	43,037,710
れんこだい	静岡	69	51,845	748
	石川	423	136,214	322
	愛知	313	214,043	684
	和歌山	529	317,157	600
	島根	1,645	938,398	571
	山口	315	198,585	630
	高知	23	17,463	756
	福岡	9	4,352	489
	長崎	714	402,516	564
	---- 合計 ----		4,039	2,280,573
その他たい	静岡	4,230	1,742,103	412
	千葉	9	3,704	407
	神奈川	38	7,430	198
	愛知	2,489	1,516,316	609
	兵庫	16	4,741	289
	和歌山	316	130,418	413
---- 合計 ----		7,098	3,404,712	480
さわら	静岡	1,043	1,535,104	1,472
	東京	420	386,729	920
	神奈川	5	13,471	2,495
	新潟	1,528	240,840	158
	石川	183	125,301	685
	福井	52	82,630	1,598
	愛知	833	970,818	1,166
	三重	484	428,482	886
	京都	2,220	1,875,345	845
	兵庫	16	14,870	918
	和歌山	25	47,314	1,923
	鳥取	313	251,347	802

# 生鮮

品名	産地	数量(kg)	金額(税込)	平均単価
さわら	岡山	285	403,271	1,414
	山口	1,366	1,366,764	1,000
	愛媛	1,070	962,691	900
	高知	234	338,557	1,444
	福岡	2,780	2,196,146	790
---- 合計 ----		12,859	11,239,680	874
かさご	静岡	91	116,803	1,281
	北海道	136	583,340	4,277
	青森	22	60,480	2,700
	岩手	29	72,360	2,470
	宮城	433	794,880	1,836
	茨城	7	4,217	594
	東京	368	515,195	1,402
	愛知	515	762,270	1,479
	福岡	242	224,197	926
	長崎	376	398,293	1,058
---- 合計 ----		2,221	3,532,035	1,590
めぬけ	静岡	821	625,583	762
	青森	158	11,662	74
	宮城	684	707,866	1,035
	東京	23	48,470	2,126
	神奈川	18	141,794	7,706
	愛知	3,880	3,012,120	776
---- 合計 ----		5,585	4,547,495	814
めばる	北海道	62	23,591	381
	青森	834	378,429	454
	宮城	372	177,604	478
	秋田	25	28,771	1,160
	福島	91	107,892	1,186
	東京	143	148,586	1,041
	石川	21	26,244	1,250
	福井	38	40,942	1,092
	愛知	87	50,622	583
	山口	94	108,894	1,156
---- 合計 ----		1,766	1,091,575	618
おこぜ	静岡	1	2,592	4,320
	宮城	27	4,050	150
	石川	17	29,635	1,713
	愛知	17	56,149	3,303
---- 合計 ----		62	92,426	1,493
いぼたい	静岡	596	595,994	1,000

# 生鮮

品名	産地	数量(kg)	金額(税込)	平均単価
いぼたい	千葉	20	14,677	730
	東京	354	280,866	794
	愛知	81	141,417	1,752
	山口	21	28,036	1,335
	福岡	310	269,180	869
	長崎	170	152,499	895
	鹿児島	8	7,252	918
	----- 合計 -----		1,560	1,489,921
あなご	静岡	0	874	1,942
	宮城	49	101,379	2,065
	茨城	75	101,778	1,358
	千葉	73	69,120	953
	東京	512	1,307,901	2,554
	愛知	439	1,040,169	2,368
	兵庫	20	63,720	3,186
	山口	225	533,520	2,371
	高知	5	23,004	4,260
	福岡	144	230,688	1,602
----- 合計 -----		1,543	3,472,153	2,251
えい	東京	85	53,352	631
	愛知	67	11,405	170
----- 合計 -----		152	64,757	427
いさき	静岡	225	254,579	1,131
	東京	408	338,839	830
	愛知	48	61,754	1,276
	三重	30	29,160	972
	和歌山	84	105,948	1,261
	山口	1,054	1,369,577	1,299
	福岡	259	267,580	1,034
----- 合計 -----		2,109	2,427,437	1,151
すずき	静岡	1,661	1,731,010	1,042
	宮城	4	2,397	648
	千葉	2,482	1,257,272	507
	東京	328	185,941	567
	神奈川	564	404,172	717
	愛知	431	485,156	1,125
	兵庫	476	149,464	314
	長崎	6	7,095	1,290
----- 合計 -----		5,951	4,222,507	710
その他すずき類	静岡	12	33,385	2,703
	愛知	14	37,627	2,669

# 生鮮

品名	産地	数量(kg)	金額(税込)	平均単価
その他すずき類	福岡	53	76,269	1,434
	長崎	63	102,124	1,634
	鹿児島	14	48,114	3,564
	――― 合計 ―――	156	297,519	1,911
あいなめ	北海道	188	93,020	496
	青森	71	61,212	860
	宮城	395	686,520	1,738
	山形	17	25,207	1,466
	愛知	3	3,684	1,270
――― 合計 ―――	674	869,643	1,290	
ほっけ	北海道	780	244,970	314
	青森	5,069	1,022,099	202
	東京	50	21,589	432
	山口	4	7,581	2,106
――― 合計 ―――	5,902	1,296,239	220	
あんこう	静岡	38	16,716	446
	北海道	47	2,526	54
	青森	43	153,650	3,615
	秋田	5	2,246	432
	千葉	35	6,750	193
	東京	12	33,696	2,808
	神奈川	72	14,436	200
	愛知	8	16,500	2,063
	島根	287	34,341	120
	山口	1	453	324
――― 合計 ―――	547	281,314	514	
あまだい	静岡	52	267,039	5,116
	千葉	54	125,473	2,319
	東京	4	13,003	3,024
	石川	17	37,422	2,268
	福井	6	16,740	2,700
	愛知	19	35,946	1,862
	山口	170	531,670	3,120
	福岡	114	301,884	2,655
――― 合計 ―――	437	1,329,177	3,044	
いしだい	静岡	190	368,386	1,940
	東京	32	56,601	1,780
	神奈川	74	124,556	1,685
	愛知	138	245,025	1,777
	長崎	9	16,394	1,782

# 生鮮

品名	産地	数量(kg)	金額(税込)	平均単価	
----	合計	----	443	810,962	1,832
きんめだい	静岡	2,483	4,038,322	1,626	
	千葉	1,683	3,153,053	1,873	
	東京	172	282,035	1,643	
	神奈川	31	114,461	3,657	
	愛知	2,076	2,090,675	1,007	
----	合計	----	6,445	9,678,546	1,502
ふえだい	愛知	20	1,080	54	
	鹿児島	19	40,176	2,160	
----	合計	----	39	41,256	1,069
いとよりだい	静岡	28	22,249	809	
	和歌山	46	30,076	657	
	島根	4	2,721	648	
	山口	212	225,214	1,062	
	福岡	4	20,736	5,184	
	長崎	13	11,836	925	
----	合計	----	306	312,832	1,021
ふえふきだい	静岡	19	2,504	134	
----	合計	----	19	2,504	134
こち	静岡	25	72,018	2,922	
	宮城	20	8,110	414	
	愛知	492	498,412	1,013	
	岡山	113	65,588	579	
	山口	8	4,320	540	
----	合計	----	658	648,448	986
さより	静岡	216	323,249	1,500	
	福島	21	14,742	702	
	茨城	673	799,847	1,188	
	千葉	553	945,486	1,711	
	東京	81	168,642	2,082	
	神奈川	7	33,679	5,103	
	石川	2	5,400	2,700	
	愛知	118	341,185	2,891	
	三重	52	192,931	3,732	
	兵庫	88	93,852	1,067	
	鳥取	4	8,640	2,160	
	愛媛	36	20,520	570	
	大分	32	20,736	648	

# 生鮮

品名	産地	数量(kg)	金額(税込)	平均単価	
---	合計	---	1,881	2,968,909	1,578
はた	静岡	113	290,838	2,565	
	愛知	0	540	2,700	
	三重	1,186	1,718,685	1,449	
	山口	255	467,893	1,838	
	愛媛	12	15,552	1,296	
	高知	1	2,970	2,700	
	福岡	78	167,648	2,155	
	長崎	61	101,118	1,647	
---	合計	---	1,706	2,765,244	1,621
ほうぼう	静岡	219	231,753	1,057	
	秋田	4	2,268	540	
	茨城	75	22,269	295	
	千葉	236	247,320	1,047	
	東京	184	82,629	450	
	愛知	71	88,507	1,248	
	三重	20	7,473	381	
	和歌山	529	434,592	822	
	鳥取	72	67,122	939	
	山口	121	98,051	809	
	長崎	19	19,083	1,026	
	---	合計	---	1,550	1,301,067
まとうだい	静岡	83	42,246	512	
	千葉	74	33,560	454	
	愛知	9	44,324	4,871	
	山口	4	2,316	594	
---	合計	---	170	122,446	722
むつ	静岡	305	1,407,237	4,608	
	東京	12	53,460	4,455	
	神奈川	1	8,164	6,803	
	愛知	825	785,658	952	
	島根	96	89,164	929	
	福岡	233	293,403	1,258	
	長崎	189	330,703	1,749	
---	合計	---	1,662	2,967,789	1,785
とらふぐ	福井	10	31,644	3,229	
---	合計	---	10	31,644	3,229
その他ふぐ	静岡	4	8,661	2,112	
	山口	1,940	713,962	368	

# 生鮮

品名	産地	数量(kg)	金額(税込)	平均単価
その他ふぐ	福岡	33	486	15
----- 合計 -----		1,977	723,109	366
かます	静岡	72	57,564	797
	東京	202	126,624	626
	神奈川	99	117,936	1,191
	富山	15	19,440	1,296
	愛知	20	20,736	1,037
	京都	88	42,768	486
	和歌山	27	16,858	618
	福岡	780	558,630	717
	長崎	1,074	712,983	664
	宮崎	45	19,440	432
----- 合計 -----		2,422	1,692,979	699
かわはぎ	静岡	47	111,196	2,376
	宮城	226	144,018	636
	茨城	6	5,832	972
	東京	9	4,449	473
	神奈川	20	39,852	2,033
	石川	100	61,538	615
	愛知	576	628,155	1,091
	長崎	11	8,164	756
----- 合計 -----		995	1,003,204	1,008
ぼら	静岡	348	156,808	450
	神奈川	37	11,987	324
	愛知	2,513	802,556	319
	三重	188	38,545	205
----- 合計 -----		3,087	1,009,896	327
さんま	北海道	300	166,860	556
	青森	95	6,997	74
	宮城	952	439,344	461
	栃木	48	47,952	999
	千葉	19,553	8,209,512	420
----- 合計 -----		20,948	8,870,665	423
にぎす	静岡	22	12,104	540
	石川	160	56,484	353
	愛知	3,415	2,206,564	646
----- 合計 -----		3,597	2,275,152	632
しいら	静岡	65	11,590	179
	千葉	246	79,833	324

# 生鮮

品名	産地	数量(kg)	金額(税込)	平均単価
しいら	東 京	564	133,498	237
	三 重	9,905	1,686,635	170
	---- 合 計 ----	10,780	1,911,556	177
たちうお	静 岡	1,677	1,998,146	1,192
	茨 城	12	12,306	1,017
	東 京	59	104,511	1,768
	愛 知	13,532	1,045,548	77
	三 重	2,925	2,405,639	823
	兵 庫	308	710,411	2,309
	和歌山	623	989,733	1,588
	徳 島	148	203,472	1,375
	福 岡	20	125,280	6,264
---- 合 計 ----	19,304	7,595,046	393	
まなかつお	愛 知	4	8,640	2,160
	島 根	42	63,072	1,502
	---- 合 計 ----	46	71,712	1,559
その他魚類	静 岡	44	34,743	797
	宮 城	36	16,848	468
	福 島	61	75,837	1,247
	茨 城	749	1,180,926	1,576
	千 葉	17,204	4,412,978	257
	東 京	89	105,786	1,189
	愛 知	2,796	1,292,945	462
	兵 庫	171	283,932	1,659
	山 口	37	55,522	1,517
	高 知	75	23,327	311
	長 崎	18	21,740	1,188
---- 合 計 ----	21,280	7,504,584	353	
雑魚	静 岡	2,359	2,965,983	1,257
	北海道	9	18,468	2,052
	青 森	17	6,069	361
	宮 城	236	160,000	677
	秋 田	10	21,600	2,160
	山 形	32	3,456	108
	茨 城	46	22,537	495
	群 馬	265	414,990	1,566
	千 葉	73	90,720	1,239
	東 京	560	197,380	352
	神奈川	162	399,621	2,464
	新 潟	31	4,675	150
	石 川	14	6,372	455
	岐 阜	398	585,309	1,470
愛 知	167	247,646	1,486	



# 生鮮

品名	産地	数量(kg)	金額(税込)	平均単価
雑魚	三重	3	88,560	29,520
	滋賀	2	648	324
	山口	32	53,200	1,647
	徳島	8	11,232	1,404
	福岡	320	87,717	274
	長崎	54	174,612	3,240
	沖縄	38	205,200	5,400
---- 合計 ----		4,836	5,765,995	1,192
にじます	静岡	1,038	1,572,642	1,516
---- 合計 ----		1,038	1,572,642	1,516
やまめ	長野	31	61,815	1,969
---- 合計 ----		31	61,815	1,969
うなぎ	静岡	1,344	1,120,834	834
---- 合計 ----		1,344	1,120,834	834
あゆ	静岡	1,516	2,137,258	1,410
	愛知	33	100,807	3,055
	滋賀	33	86,940	2,675
	大阪	16	13,136	842
	徳島	152	359,856	2,369
---- 合計 ----		1,749	2,697,997	1,543
わかさぎ	北海道	916	668,765	730
	青森	473	448,312	948
	秋田	27	26,244	972
	東京	18	11,664	648
	愛知	18	11,664	648
---- 合計 ----		1,452	1,166,649	804
どじょう	茨城	11	31,428	2,857
	千葉	90	213,840	2,376
---- 合計 ----		101	245,268	2,428
その他淡水魚	静岡	75	113,400	1,512
	長野	7	11,988	1,620
---- 合計 ----		82	125,388	1,522
くるまえび	鹿児島	162	893,160	5,513

# 生鮮

品名	産地	数量(kg)	金額(税込)	平均単価	
----	合計	----	162	893,160	5,513
その他くるまえば	静岡	68	37,151	544	
	愛知	2	1,080	540	
	佐賀	60	64,800	1,080	
	鹿児島	34	206,280	6,067	
	沖縄	862	5,073,246	5,883	
----	合計	----	1,027	5,382,557	5,243
あまえば	北海道	444	1,348,000	3,035	
	石川	908	1,701,000	1,873	
----	合計	----	1,352	3,049,000	2,255
こえば	富山	427	1,523,772	3,568	
----	合計	----	427	1,523,772	3,568
いせえば	静岡	82	449,928	5,464	
	千葉	2	15,120	7,560	
	三重	93	427,187	4,571	
----	合計	----	178	892,235	5,018
オマール	千葉	70	243,563	3,484	
	東京	174	650,806	3,732	
	愛知	11	16,148	1,512	
----	合計	----	255	910,517	3,571
その他えび	静岡	604	1,223,208	2,025	
	北海道	26	60,587	2,295	
	千葉	40	129,856	3,246	
	東京	955	2,163,656	2,266	
	石川	15	27,000	1,800	
	岐阜	620	1,058,076	1,707	
	愛知	170	206,899	1,221	
	滋賀	25	11,016	450	
	島根	42	125,388	2,985	
----	合計	----	2,497	5,005,686	2,005
たらばがに	北海道	10	38,286	4,030	
	茨城	22	244,944	11,340	
----	合計	----	31	283,230	9,107
ずわいがに	青森	217	1,479,964	6,808	

# 生鮮

品名	産地	数量(kg)	金額(税込)	平均単価
ずわいがに	東 京	9	7,452	828
	新 潟	5	20,736	4,320
	福 井	3	12,960	4,320
	島 根	1,316	1,545,983	1,175
	---- 合 計 ----	1,550	3,067,095	1,979
けがに	北海道	61	133,164	2,176
	青 森	674	326,246	484
	岩 手	15	4,860	324
	宮 城	14	9,936	710
	---- 合 計 ----	764	474,206	621
わたりがに	愛 知	6	40,176	6,480
	---- 合 計 ----	6	40,176	6,480
しゃこ	北海道	6	29,808	4,968
	宮 城	3	4,860	1,620
	東 京	25	69,228	2,769
	愛 知	39	58,357	1,496
	---- 合 計 ----	73	162,253	2,223
その他かに	静 岡	119	65,063	545
	青 森	378	289,267	764
	岩 手	372	418,608	1,125
	千 葉	13	32,778	2,561
	愛 知	55	43,538	797
	島 根	144	46,008	320
	佐 賀	84	31,752	378
	---- 合 計 ----	1,165	927,014	796
こういか	静 岡	126	164,716	1,312
	東 京	25	11,340	454
	石 川	72	65,016	903
	福 井	93	66,667	716
	愛 知	109	129,500	1,184
	大 阪	7	26,436	3,672
	兵 庫	52	71,010	1,363
	和歌山	116	168,320	1,457
	山 口	305	332,452	1,089
	大 分	103	69,734	675
	---- 合 計 ----	1,009	1,105,191	1,096
あおりいか	静 岡	149	279,360	1,875
	神奈川	12	26,395	2,237
	長 崎	19	40,176	2,160

# 生鮮

品名	産地	数量(kg)	金額(税込)	平均単価	
----	合計	----	179	345,931	1,928
やりいか	宮 城	940	1,008,720	1,073	
	福 島	31	46,008	1,504	
	茨 城	910	872,384	959	
	千 葉	4,343	5,493,770	1,265	
	東 京	125	214,055	1,715	
----	合計	----	6,349	7,634,937	1,203
その他やりいか	宮 城	15	16,200	1,080	
	茨 城	148	104,986	710	
	愛 知	80	80,899	1,009	
	兵 庫	103	184,140	1,788	
	和歌山	158	57,136	362	
	島 根	2,708	1,949,940	720	
	山 口	238	722,520	3,036	
	長 崎	17	59,400	3,494	
----	合計	----	3,467	3,175,221	916
するめいか	静 岡	23	86,940	3,780	
	茨 城	12	8,100	675	
	神奈川	12	4,320	360	
	富 山	1,455	1,446,552	994	
	石 川	770	726,840	944	
	福 井	100	108,540	1,085	
	愛 知	169	212,834	1,259	
	鳥 取	1,200	1,420,632	1,184	
	福 岡	738	1,059,156	1,435	
	長 崎	50	65,340	1,307	
	----	合計	----	4,529	5,139,254
あかいいか	千 葉	401	341,172	851	
	東 京	120	109,883	918	
	福 岡	81	725,544	8,957	
	長 崎	8	65,340	8,168	
	鹿児島	168	193,978	1,153	
----	合計	----	778	1,435,917	1,846
その他いか	静 岡	555	577,918	1,042	
	北海道	73	220,056	2,996	
	茨 城	270	202,986	752	
	東 京	64	124,254	1,941	
	神奈川	97	121,609	1,251	
	富 山	1,018	4,400,390	4,322	
	福 井	4,491	4,429,080	986	
	愛 知	61	217,727	3,552	

# 生鮮

品名	産地	数量(kg)	金額(税込)	平均単価
その他いか	兵庫	1,738	1,951,992	1,123
	鳥取	912	1,030,752	1,130
	―― 合計 ―――	9,280	13,276,764	1,431
まだこ	静岡	292	673,945	2,310
	北海道	1,621	1,868,322	1,153
	青森	108	143,586	1,327
	宮城	835	2,152,332	2,578
	茨城	7	7,884	1,080
	東京	297	684,914	2,309
	愛知	146	340,100	2,329
	三重	1,315	2,641,410	2,009
	大阪	60	84,240	1,404
	福岡	2,170	2,674,080	1,232
―― 合計 ―――	6,851	11,270,813	1,645	
いいだこ	山形	16	20,736	1,296
	茨城	96	181,440	1,890
	―― 合計 ―――	112	202,176	1,805
その他たこ	静岡	45	44,176	975
	北海道	398	675,075	1,697
	青森	642	899,476	1,401
	宮城	555	573,048	1,033
	茨城	2,565	5,777,114	2,252
	福井	100	218,656	2,182
	愛知	5	12,603	2,424
―― 合計 ―――	4,310	8,200,148	1,902	
うに	静岡	23	188,324	8,370
	北海道	636	6,109,236	9,608
	青森	33	206,874	6,269
	東京	56	434,440	7,800
	大阪	44	535,356	12,237
	兵庫	12	12,441	1,037
	山口	22	285,876	13,235
	徳島	1	21,060	32,400
	―― 合計 ―――	825	7,793,607	9,446
なまこ	静岡	4	5,153	1,288
	石川	60	63,720	1,062
	広島	20	75,600	3,857
	―― 合計 ―――	84	144,473	1,728
くじら	静岡	2,755	27,799	10

# 生鮮

品名	産地	数量(kg)	金額(税込)	平均単価
くじら	宮 城	102	284,698	2,797
	東 京	116	373,356	3,219
	大 阪	43	115,560	2,700
	兵 庫	10	55,080	5,508
	山 口	175	182,736	1,043
---- 合計 ----		3,201	1,039,229	325
その他海産ほ乳類	岩 手	34	14,396	420
---- 合計 ----		34	14,396	420
ほや	岩 手	90	16,200	180
	宮 城	856	145,422	170
---- 合計 ----		946	161,622	171
その他の水産動物類	静 岡	20	22,053	1,092
	東 京	17	85,059	5,063
---- 合計 ----		37	107,112	2,895
あわび類	静 岡	162	710,514	4,399
	宮 城	105	561,405	5,357
	千 葉	149	702,863	4,730
	東 京	115	439,257	3,829
	愛 知	15	40,500	2,700
	三 重	3	39,158	14,291
	島 根	5	44,064	9,180
	山 口	111	448,973	4,045
	愛 媛	36	108,216	2,989
	長 崎	9	79,866	9,180
---- 合計 ----		708	3,174,816	4,484
さざえ	静 岡	40	68,040	1,701
	千 葉	250	404,460	1,618
	神奈川	66	56,678	864
	三 重	269	357,048	1,327
	兵 庫	290	239,760	827
	島 根	160	103,680	648
	山 口	400	628,290	1,571
	長 崎	120	117,296	974
---- 合計 ----		1,595	1,975,252	1,238
ばい	北海道	570	918,540	1,611
	宮 城	85	201,960	2,376
	山 形	50	47,034	941
	東 京	165	381,067	2,309
	新 潟	253	249,992	990

# 生鮮

品名	産地	数量(kg)	金額(税込)	平均単価
ばい	石川	6	5,832	972
	福井	60	69,336	1,156
	三重	102	117,288	1,150
	鳥取	220	192,240	874
	山口	341	317,600	933
	宮崎	56	53,470	958
	---- 合計 ----		1,907	2,554,359
ながらみ	静岡	50	83,700	1,674
	千葉	760	960,660	1,264
	愛知	78	98,295	1,254
---- 合計 ----		888	1,142,655	1,286
その他巻貝	兵庫	3	102,600	34,200
	---- 合計 ----		3	102,600
あかがい	千葉	583	664,308	1,140
	東京	23	42,822	1,862
	兵庫	183	526,662	2,881
	山口	96	94,392	983
	大分	40	61,560	1,539
---- 合計 ----		925	1,389,744	1,503
たいらがい	北海道	18	72,576	4,032
	愛知	1,013	390,880	386
---- 合計 ----		1,031	463,456	450
その他いがい	愛知	5	3,888	810
	---- 合計 ----		5	3,888
ほたてがい	北海道	2,122	4,432,156	2,089
	青森	4,171	1,174,608	282
	岩手	164	185,252	1,132
	宮城	785	1,335,366	1,701
	東京	501	801,684	1,600
	愛知	94	32,940	349
---- 合計 ----		7,837	7,962,006	1,016
かき	静岡	964	1,120,672	1,163
	北海道	459	246,564	537
	岩手	314	341,116	1,085
	宮城	561	220,968	394
	東京	810	64,670	80

# 生鮮

品名	産地	数量(kg)	金額(税込)	平均単価
かき	石川	21	47,196	2,247
	三重	924	587,952	636
	兵庫	1,802	172,260	96
	島根	96	239,112	2,491
	広島	1,758	738,882	420
	山口	111	95,256	858
	---- 合計 ----		7,820	3,874,648
あおやぎ	千葉	23	44,982	1,999
	愛知	424	609,282	1,437
	三重	331	564,408	1,705
	兵庫	34	38,664	1,137
---- 合計 ----		812	1,257,336	1,549
ばかがい	北海道	72	35,640	495
	青森	50	13,500	270
	千葉	921	243,000	264
	東京	172	81,540	474
	愛知	439	436,078	993
	岡山	100	115,560	1,156
---- 合計 ----		1,754	925,318	527
あさり	静岡	32,096	20,143,560	628
	北海道	118	65,448	555
	千葉	15	26,568	1,771
---- 合計 ----		32,229	20,235,576	628
はまぐり	茨城	195	260,280	1,335
	千葉	746	938,876	1,259
	三重	877	938,323	1,070
---- 合計 ----		1,818	2,137,479	1,176
その他あさり・はまぐり	千葉	170	237,600	1,398
	愛知	2,705	1,182,842	437
---- 合計 ----		2,875	1,420,442	494
しじみ	青森	1,681	264,600	157
	茨城	1,476	1,276,128	865
	千葉	354	225,288	636
	愛知	5	15,335	3,067
	島根	1,520	1,097,280	722
	山口	55	57,132	1,039
---- 合計 ----		5,091	2,935,763	577



# 生鮮

品名	産地	数量(kg)	金額(税込)	平均単価
その他二枚貝	静岡	27	41,184	1,512
	北海道	10	4,860	486
	青森	48	22,302	463
	千葉	1,115	421,470	378
	東京	30	16,200	540
	新潟	4	6,048	1,512
	愛知	1,737	2,184,432	1,258
	三重	180	181,440	1,008
	岡山	55	38,610	702
	広島	30	21,060	702
	香川	21	49,572	2,361
---- 合計 ----		3,257	2,987,178	917
こんぶ	静岡	2	22,680	9,450
	北海道	183	179,860	981
	岩手	112	84,672	756
	宮城	440	205,308	467
	東京	2	1,296	540
	新潟	288	130,032	452
	福井	8	27,000	3,600
	愛知	397	291,552	734
	三重	1,548	880,740	569
	広島	359	1,987,198	5,542
---- 合計 ----		3,339	3,810,338	1,141
わかめ	静岡	575	987,492	1,717
	宮城	4,473	3,005,281	672
	東京	9,006	213,299	24
	神奈川	8	4,752	594
	新潟	1,341	1,039,356	775
	愛知	2,741	686,515	250
	三重	1,130	939,708	832
	大阪	13	26,436	2,040
	兵庫	9	1,458	162
	島根	72	29,808	414
	山口	6,230	1,474,092	237
	熊本	136	242,200	1,775
	---- 合計 ----		25,734	8,650,397
のり	静岡	2,408	1,249,818	519
	兵庫	288	23,846	83
	熊本	10	6,912	691
---- 合計 ----		2,706	1,280,576	473
ひじき	千葉	4	3,888	972
	神奈川	10	7,560	756

# 生鮮

品名	産地	数量(kg)	金額(税込)	平均単価
ひじき	新 潟	28	34,275	1,215
	三 重	142	192,956	1,358
	山 口	4,756	1,464,081	308
	福 岡	48	113,551	2,381
	---- 合 計 ----	4,988	1,816,311	364
もずく	千 葉	4,246	222,264	52
	東 京	0	7,776	19,440
	新 潟	74	90,388	1,215
	石 川	250	177,390	710
	愛 知	5,336	731,445	137
	三 重	82	55,394	676
	広 島	211	333,806	1,581
	山 口	5,899	1,129,356	191
---- 合 計 ----	16,099	2,747,819	171	
その他海藻	東 京	30	14,580	486
	山 口	23	17,280	751
	福 岡	106	141,523	1,330
	熊 本	370	169,668	459
---- 合 計 ----	529	343,051	648	
生鮮	合 計	856,660	660,184,185	771

## 冷凍

品名	産地	数量(kg)	金額(税込)	平均単価
ほんまぐろ	静岡	663	1,412,708	2,129
	宮城	124	251,786	2,029
	愛知	463	1,428,840	3,086
----	合計	1,250	3,093,334	2,474
きわだ	静岡	8,905	12,812,873	1,439
	----	合計	8,905	12,812,873
めばち	静岡	109,106	114,737,722	1,052
	東京	199	432,864	2,176
	神奈川	9,346	9,159,707	980
----	合計	118,651	124,330,293	1,048
びんなが	静岡	6,623	8,880,926	1,341
	東京	4	7,344	1,836
	神奈川	137	251,316	1,834
----	合計	6,764	9,139,586	1,351
いんどまぐろ	静岡	12,667	18,405,791	1,453
	東京	647	1,649,095	2,548
	愛知	51	220,320	4,320
----	合計	13,365	20,275,206	1,517
その他まぐろ	静岡	5,704	6,039,900	1,059
	群馬	44	100,224	2,278
	東京	521	1,324,850	2,544
	神奈川	40	93,420	2,336
	愛知	3,632	9,285,120	2,557
----	合計	9,940	16,843,514	1,694
かじき	静岡	2,450	2,597,580	1,060
	----	合計	2,450	2,597,580
かつお	静岡	11,500	13,070,704	1,137
	愛知	162	207,522	1,281
----	合計	11,662	13,278,226	1,139
しろさけ	北海道	120	123,120	1,026
	東京	1,720	1,959,660	1,139
	愛知	2,360	2,608,200	1,105

## 冷凍

品名	産地	数量(kg)	金額(税込)	平均単価	
----	合計	----	4,200	4,690,980	1,117
ぎんざけ	静岡	14,593	16,722,818	1,146	
	東京	6,430	7,571,483	1,178	
	愛知	3,395	4,572,698	1,347	
	福岡	1,000	1,296,000	1,296	
----	合計	----	25,417	30,162,999	1,187
べにざけ	東京	625	776,250	1,242	
----	合計	----	625	776,250	1,242
ますのすけ	東京	10	10,584	1,058	
----	合計	----	10	10,584	1,058
その他さけ	静岡	15	25,719	1,674	
	東京	306	559,440	1,828	
----	合計	----	321	585,159	1,821
ます	静岡	7	24,818	3,447	
	北海道	484	297,594	615	
	東京	5,756	6,766,838	1,176	
	愛知	512	737,100	1,440	
	三重	10	13,770	1,377	
	福岡	1,130	1,774,980	1,571	
----	合計	----	7,899	9,615,100	1,217
その他ます	静岡	124	189,648	1,529	
	東京	2,313	3,695,544	1,598	
	愛知	588	1,591,488	2,707	
----	合計	----	3,025	5,476,680	1,811
まいわし	北海道	2,100	544,320	259	
	青森	2	15,552	10,368	
	東京	190	77,976	410	
	大阪	720	505,440	702	
----	合計	----	3,012	1,143,288	380
その他いわし	千葉	12	10,368	864	
	東京	48	41,472	864	
----	合計	----	60	51,840	864

## 冷凍

品名	産地	数量(kg)	金額(税込)	平均単価
しらす	静岡	99	358,720	3,623
-----	合計	99	358,720	3,623
あじ	静岡	30	43,458	1,430
	千葉	1,110	179,820	162
	東京	2,716	1,060,747	391
	愛知	1,728	1,481,220	857
	大阪	1,600	1,137,888	711
	鳥取	630	75,060	119
	山口	14	24,882	1,728
	愛媛	728	162,864	224
	福岡	600	82,080	137
-----	合計	9,157	4,248,019	464
さば	静岡	1,474	1,554,915	1,055
	青森	0	7,290	72,900
	宮城	540	396,576	734
	千葉	945	673,141	712
	東京	1,578	1,914,306	1,214
	神奈川	160	142,560	891
	石川	860	782,568	910
	愛知	7,270	3,927,528	540
	三重	1,340	871,344	650
	鳥取	399	440,618	1,104
-----	合計	14,566	10,710,846	735
ぶり	静岡	11	14,644	1,296
	千葉	2,336	665,891	285
	東京	392	246,456	629
	愛知	46	59,224	1,296
	三重	82	39,657	485
	島根	2,268	743,393	328
	愛媛	835	349,098	418
	長崎	100	70,200	702
-----	合計	6,070	2,188,563	361
ひらまさ	東京	50	89,100	1,782
-----	合計	50	89,100	1,782
ひらめ	大阪	10	11,880	1,188
-----	合計	10	11,880	1,188
その他かたい	静岡	8	22,903	2,929

## 冷凍

品名	産地	数量(kg)	金額(税込)	平均単価
その他かれい	北海道	30	10,800	360
	宮 城	1,992	3,226,022	1,620
	栃 木	205	128,520	627
	東 京	1,380	1,801,440	1,305
	神奈川	288	352,512	1,224
	愛 知	2,842	1,593,872	561
	三 重	120	116,640	972
---- 合 計 ----		6,865	7,252,709	1,057
たら	静 岡	20	37,610	1,890
	愛 知	590	604,260	1,024
---- 合 計 ----		610	641,870	1,052
メルルーサ	静 岡	2	3,557	1,976
	東 京	552	501,768	909
---- 合 計 ----		554	505,325	912
その他たら	静 岡	15	18,790	1,296
	東 京	4,441	3,365,639	758
	愛 知	649	459,194	707
---- 合 計 ----		5,105	3,843,623	753
ぎんだら	静 岡	90	58,320	648
	福 島	771	1,827,281	2,370
	東 京	353	576,694	1,632
	愛 知	554	1,020,492	1,842
	三 重	295	668,694	2,268
---- 合 計 ----		2,063	4,151,481	2,012
れんこだい	埼 玉	3	16,632	5,940
	長 崎	50	102,060	2,041
---- 合 計 ----		53	118,692	2,248
その他たい	静 岡	1,258	1,027,728	817
	宮 城	160	107,784	674
	東 京	334	333,828	999
	岐 阜	5	16,470	3,294
---- 合 計 ----		1,757	1,485,810	846
さわら	静 岡	68	102,066	1,509
	東 京	5,370	4,310,236	803
	神奈川	3,918	3,996,921	1,020
	愛 知	1,197	1,028,158	859

## 冷凍

品名	産地	数量(kg)	金額(税込)	平均単価
さわら	山口	11	22,161	2,052
-----	合計 -----	10,563	9,459,542	895
めぬけ	静岡	213	357,998	1,682
	栃木	24	61,560	2,565
	東京	1,159	606,217	523
	愛知	2,364	2,402,767	1,016
	三重	2,375	1,411,335	594
	山口	7	12,441	1,728
-----	合計 -----	6,142	4,852,318	790
めばる	東京	10	10,584	1,058
-----	合計 -----	10	10,584	1,058
いぼたい	静岡	206	82,576	401
	宮城	280	360,720	1,288
	千葉	100	86,400	864
	東京	454	365,933	807
	愛知	230	211,140	918
-----	合計 -----	1,269	1,106,769	872
あなご	静岡	144	565,696	3,928
	東京	1,108	2,781,810	2,512
	福岡	20	77,760	3,888
-----	合計 -----	1,272	3,425,266	2,694
ほっけ	静岡	10,545	6,401,987	607
	北海道	435	126,630	291
	東京	367	324,756	885
	愛知	12,645	6,517,751	515
-----	合計 -----	23,993	13,371,124	557
あんこう	北海道	15	16	1
-----	合計 -----	15	16	1
あまだい	大阪	20	37,800	1,890
-----	合計 -----	20	37,800	1,890
きんめだい	宮城	210	437,400	2,083
	東京	190	365,580	1,924
-----	合計 -----	400	802,980	2,007

## 冷凍

品名	産地	数量(kg)	金額(税込)	平均単価
いとよりだい	東京	17	19,440	1,178
----- 合計 -----	-----	17	19,440	1,178
さより	愛知	50	163,296	3,240
----- 合計 -----	-----	50	163,296	3,240
むつ	宮城	20	56,700	2,835
	東京	192	108,864	567
	三重	10	30,240	3,024
----- 合計 -----	-----	222	195,804	882
さんま	静岡	54	36,348	673
	北海道	611	388,829	637
	愛知	19	31,794	1,656
----- 合計 -----	-----	684	456,971	668
にぎす	愛知	80	28,512	356
----- 合計 -----	-----	80	28,512	356
しいら	長崎	270	261,900	970
----- 合計 -----	-----	270	261,900	970
たちうお	東京	1,062	1,002,974	944
----- 合計 -----	-----	1,062	1,002,974	944
その他魚類	静岡	85	214,488	2,523
	岩手	10	10,800	1,080
	宮城	35	32,670	933
	茨城	220	118,800	540
	東京	3,301	4,707,786	1,426
	神奈川	9	10,422	1,198
	長野	20	78,300	3,915
	愛知	2,393	2,851,902	1,192
	三重	306	346,194	1,133
	和歌山	99	111,024	1,121
	鳥取	681	708,804	1,041
	福岡	156	372,820	2,398
	大分	11	26,373	2,398
----- 合計 -----	-----	7,325	9,590,383	1,309



## 冷凍

品名	産地	数量(kg)	金額(税込)	平均単価
雑魚	静岡	108	166,370	1,540
	東京	149	115,344	773
	愛知	60	59,616	994
	---- 合計 ----	317	341,330	1,076
うなぎ	静岡	1,226	9,957,222	8,122
	東京	428	1,543,125	3,605
	神奈川	493	1,401,721	2,843
	石川	30	71,280	2,376
	愛知	70	315,900	4,513
	三重	1,280	4,240,080	3,313
	大阪	220	875,880	3,981
---- 合計 ----	3,747	18,405,208	4,912	
あゆ	東京	40	64,800	1,620
	---- 合計 ----	40	64,800	1,620
わかさぎ	福島	1,540	766,800	498
	千葉	5	2,592	518
	東京	175	84,726	484
	---- 合計 ----	1,720	854,118	497
ブラックタイガー	静岡	486	763,344	1,571
	千葉	1,524	2,094,336	1,374
	東京	2,193	3,329,627	1,518
	岐阜	2,958	3,577,500	1,209
	愛知	2,821	4,696,272	1,665
	三重	432	583,578	1,350
---- 合計 ----	10,415	15,044,657	1,445	
その他くるまえび	東京	84	284,148	3,383
	---- 合計 ----	84	284,148	3,383
あまえび	宮城	102	239,235	2,345
	東京	3,139	4,950,210	1,577
	愛知	3,407	3,369,276	989
	三重	249	2,800,548	11,261
---- 合計 ----	6,897	11,359,269	1,647	
こえび	静岡	50	216,000	4,320
	山形	9	4,860	540
	栃木	150	372,600	2,484
	大阪	60	16,848	281

## 冷凍

品名	産地	数量(kg)	金額(税込)	平均単価	
----	合計	----	269	610,308	2,269
いせえび	静岡	50	259,200	5,184	
	愛知	45	226,800	5,040	
	三重	60	236,520	3,942	
----	合計	----	155	722,520	4,661
その他えび	静岡	1,602	2,266,440	1,414	
	千葉	430	1,592,676	3,706	
	東京	16,467	22,810,646	1,385	
	岐阜	6,548	24,023,791	3,669	
	愛知	9,814	14,121,730	1,439	
	三重	469	699,408	1,493	
	大阪	126	399,167	3,178	
	兵庫	27	82,944	3,072	
----	合計	----	35,483	65,996,802	1,860
たらばがに	静岡	16	112,320	7,020	
	茨城	18	92,880	5,160	
	東京	60	277,776	4,661	
	福岡	1	6,804	6,804	
----	合計	----	95	489,780	5,177
ずわいがに	静岡	776	1,806,403	2,328	
	北海道	115	559,008	4,861	
	東京	1,671	4,992,602	2,988	
	石川	16	11,664	729	
	愛知	82	398,736	4,863	
	大阪	85	303,480	3,570	
	鳥取	835	2,781,745	3,331	
	島根	219	650,160	2,963	
	福岡	602	1,953,720	3,245	
----	合計	----	4,401	13,457,518	3,058
けがに	北海道	16	93,312	5,832	
	東京	24	129,600	5,400	
----	合計	----	40	222,912	5,573
わたりがに	埼玉	204	154,224	756	
	東京	732	493,689	674	
	愛知	12	9,072	756	
	大阪	378	294,838	780	
----	合計	----	1,326	951,823	718

## 冷凍

品名	産地	数量(kg)	金額(税込)	平均単価
こういか	東 京	2,314	6,352,020	2,745
	三 重	80	120,960	1,512
	---- 合 計 ----	2,394	6,472,980	2,704
あおりいか	静 岡	201	303,912	1,512
	東 京	315	298,404	947
	---- 合 計 ----	516	602,316	1,167
やりいか	静 岡	907	1,654,441	1,825
	東 京	212	298,836	1,412
	三 重	540	524,880	972
	大 阪	120	142,560	1,188
	福 岡	18	41,472	2,304
	---- 合 計 ----	1,796	2,662,189	1,482
その他やりいか	東 京	140	65,016	464
	---- 合 計 ----	140	65,016	464
するめいか	静 岡	1,679	2,488,697	1,482
	北 海 道	1,081	484,622	448
	青 森	28	51,408	1,836
	茨 城	117	156,168	1,335
	千 葉	230	103,366	449
	東 京	3,902	3,747,924	961
	大 阪	1,151	1,044,057	907
	長 崎	66	89,100	1,350
	---- 合 計 ----	8,254	8,165,342	989
あかいいか	千 葉	1,870	1,281,474	685
	---- 合 計 ----	1,870	1,281,474	685
その他いか	静 岡	100	56,700	567
	青 森	525	483,300	921
	千 葉	7,121	6,854,137	963
	東 京	3,833	3,334,438	870
	新 潟	263	577,301	2,197
	石 川	1,520	1,270,944	836
	愛 知	615	815,727	1,326
	三 重	30	17,820	594
	徳 島	90	186,300	2,070
	沖 縄	1,505	3,246,710	2,157
	---- 合 計 ----	15,602	16,843,377	1,080

## 冷凍

品名	産地	数量(kg)	金額(税込)	平均単価
まだこ	静岡	1,563	3,292,396	2,106
	茨城	444	624,672	1,407
	東京	40	82,080	2,052
	徳島	168	317,520	1,890
----	合計	2,215	4,316,668	1,949
あわび類	愛知	10	39,420	3,942
	----	合計	10	39,420
ばい	東京	190	721,440	3,797
	----	合計	190	721,440
その他いがい	東京	170	120,420	708
	----	合計	170	120,420
ほたてがい	静岡	20	64,260	3,213
	青森	24	38,880	1,620
	東京	946	1,443,074	1,526
	愛知	4,765	9,298,152	1,952
	広島	12	12,960	1,080
----	合計	5,766	10,857,326	1,883
かき	東京	200	238,680	1,193
	広島	430	340,848	793
----	合計	630	579,528	920
ばかがい	東京	1,070	1,602,720	1,498
	----	合計	1,070	1,602,720
あさり	東京	2,710	1,660,932	613
	岐阜	127	115,080	908
	愛知	1,724	1,064,382	617
----	合計	4,561	2,840,394	623
その他二枚貝	東京	970	568,728	586
	新潟	2	3,888	1,620
	愛知	365	279,720	766
----	合計	1,337	852,336	637

## 冷凍

品名	産地	数量(kg)	金額(税込)	平均単価
もずく	愛知	468	210,600	450
---- 合計 ----		468	210,600	450
その他食品	静岡	215	201,720	938
	愛知	65	66,204	1,019
---- 合計 ----		280	267,924	957
冷凍	合計	430,164	522,582,472	1,215

## 塩蔵加工

品名	産地	数量(kg)	金額(税込)	平均単価
かずのこ	北海道	41	889,920	21,812
	神奈川	90	342,792	3,804
	新潟	22	35,964	1,620
	愛知	1	1,101	1,835
	兵庫	2	42,768	17,820
----	合計	156	1,312,545	8,407
すじこ	北海道	10	21,600	2,160
	青森	10	178,200	17,820
	東京	155	690,336	4,454
----	合計	175	890,136	5,086
いくら	静岡	175	1,175,580	6,718
	北海道	179	1,476,360	8,248
	青森	74	1,460,160	19,732
	岩手	6	54,743	9,504
	東京	410	9,348,847	22,824
	愛知	245	514,705	2,103
	大阪	518	1,011,566	1,953
	福岡	1,288	1,488,486	1,156
	長崎	10	16,200	1,620
----	合計	2,904	16,546,647	5,698
たらこ	静岡	18	43,740	2,430
	北海道	129	199,452	1,542
	宮城	40	56,160	1,404
	群馬	641	102,600	160
	東京	755	1,548,007	2,050
	福井	396	641,520	1,620
	愛知	40	56,160	1,404
	大阪	12	13,608	1,134
	山口	76	201,096	2,629
	福岡	258	711,139	2,755
----	合計	2,366	3,573,482	1,510
その他魚卵	東京	51	124,628	2,452
	神奈川	385	498,889	1,294
	大阪	3	8,812	2,623
----	合計	440	632,329	1,438
白子	山口	212	811,404	3,827
	----	合計	212	811,404

## 塩蔵加工

品名	産地	数量(kg)	金額(税込)	平均単価
塩さけ	静岡	2,272	1,707,756	752
	北海道	2,213	1,557,306	704
	宮城	4,720	5,397,226	1,143
	千葉	3,784	4,274,633	1,130
	東京	9,088	9,855,549	1,084
	愛知	20,672	21,973,150	1,063
	三重	6,680	7,060,598	1,057
	福岡	14,152	13,425,910	949
―― 合計	――	63,581	65,252,128	1,026
塩ます	東京	0	4,860	24,300
	福岡	2,824	2,879,017	1,019
	―― 合計	――	2,824	2,883,877
塩さば	静岡	11	63,180	6,017
	北海道	7,130	3,012,973	423
	茨城	22	15,746	709
	千葉	2,888	4,062,528	1,407
	東京	690	650,851	943
	岐阜	4,690	3,106,812	662
	愛知	758	719,604	949
	鳥取	483	538,777	1,116
	山口	194	439,920	2,263
	福岡	122	2,051,568	16,761
―― 合計	――	16,988	14,661,959	863
塩さんま	北海道	10,703	3,354,699	313
―― 合計	――	10,703	3,354,699	313
塩辛	静岡	1,096	1,343,077	1,226
	北海道	1,096	806,723	736
	青森	6	7,560	1,260
	宮城	4,367	5,219,257	1,195
	茨城	20	54,864	2,743
	東京	10	10,368	1,037
	神奈川	1,240	417,655	337
	新潟	35	36,158	1,039
	大阪	30	28,080	936
	―― 合計	――	7,901	7,923,742
開干	静岡	36,785	24,609,776	669
	北海道	6,911	3,016,332	436
	宮城	150	182,313	1,215
	山形	40	17,064	427
	福島	5,115	5,547,325	1,085
	茨城	8,921	6,518,678	731

## 塩蔵加工

品名	産地	数量(kg)	金額(税込)	平均単価	
開干	千葉	2,359	2,001,353	848	
	東京	294	331,029	1,126	
	神奈川	452	478,872	1,060	
	愛知	2,547	3,103,736	1,219	
	島根	50	54,429	1,080	
	山口	1,046	1,323,205	1,265	
	佐賀	311	291,696	937	
	----- 合計 -----		64,981	47,475,808	731
燻製	大阪	63	331,033	5,221	
	福岡	10	25,920	2,592	
	----- 合計 -----		73	356,953	4,863
塩干	静岡	2,817	12,085,719	4,291	
	北海道	199	342,724	1,719	
	青森	1,618	2,489,587	1,538	
	岩手	1,630	1,569,576	963	
	宮城	2,588	2,862,124	1,106	
	山形	199	203,310	1,024	
	福島	443	1,685,037	3,804	
	茨城	552	572,976	1,038	
	埼玉	111	81,766	738	
	千葉	74	1,010,686	13,584	
	東京	5,601	3,010,343	537	
	富山	30	50,220	1,674	
	石川	74	111,519	1,499	
	山梨	4	25,270	6,318	
	愛知	1,052	1,375,265	1,307	
	三重	282	633,474	2,246	
	滋賀	72	120,636	1,676	
	大阪	1,494	1,971,864	1,320	
	兵庫	953	1,452,620	1,524	
	鳥取	48	20,736	432	
	広島	252	145,152	576	
	山口	443	628,164	1,417	
	徳島	125	133,226	1,068	
	香川	10	18,900	1,890	
	愛媛	168	1,403,136	8,352	
	福岡	46	53,847	1,181	
	----- 合計 -----		20,884	34,057,877	1,631
	素干	静岡	552	2,014,582	3,647
北海道		8	142,560	17,820	
宮城		4	21,384	5,940	
茨城		3,545	2,385,329	673	
栃木		120	900,720	7,506	
東京		2,345	2,283,928	974	
福井		28	39,312	1,404	
愛知		329	231,938	705	



## 塩蔵加工

品名	産地	数量(kg)	金額(税込)	平均単価
素干	大阪	288	1,234,116	4,285
	山口	1,878	1,255,652	669
	福岡	37	30,456	819
	―― 合計 ―――	9,134	10,539,977	1,154
丸干	岩手	168	156,290	930
	千葉	3,474	1,768,400	509
	東京	17	187,077	11,005
	愛知	198	164,804	834
	大分	435	390,475	897
	鹿児島	18	9,720	540
―― 合計 ―――	4,310	2,676,766	621	
煮干	静岡	11,871	30,002,562	2,527
	青森	1,234	3,257,914	2,641
	宮城	12	24,624	2,052
	千葉	2,685	4,194,296	1,562
	東京	312	412,128	1,321
	愛知	440	825,120	1,875
	三重	1,001	1,716,912	1,715
	大阪	81	91,152	1,132
	兵庫	107	182,995	1,713
	愛媛	7	32,076	4,455
	高知	240	276,048	1,150
	福岡	692	1,074,512	1,553
	―― 合計 ―――	18,681	42,090,339	2,253
揚物	静岡	5,908	3,811,502	645
	北海道	27	34,992	1,296
	岩手	48	87,582	1,836
	宮城	10,065	9,298,665	924
	福島	12	10,908	909
	茨城	23	24,759	1,058
	東京	3,389	11,679,267	3,446
	神奈川	41	38,247	937
	新潟	1,039	1,378,480	1,327
	富山	10	17,496	1,715
	石川	1,126	948,269	842
	岐阜	42	29,889	705
	愛知	14,944	26,097,203	1,746
	三重	54	23,319	432
	京都	346	177,460	512
	兵庫	256	160,955	629
	島根	30	30,942	1,031
	岡山	147	82,838	562
	山口	10	7,300	730
	徳島	72	58,708	815
長崎	1,429	1,435,482	1,004	
鹿児島	227	294,645	1,296	

## 塩蔵加工

品名	産地	数量(kg)	金額(税込)	平均単価	
----	合計	----	39,246	55,728,908	1,420
はんぺん	静岡	13,535	7,764,960	574	
	新潟	273	209,720	768	
	愛知	143	130,242	909	
----	合計	----	13,951	8,104,922	581
練製品	静岡	15,091	13,227,523	877	
	北海道	75	129,600	1,728	
	青森	1,098	155,256	141	
	宮城	1,198	934,150	780	
	東京	6,119	5,063,086	827	
	神奈川	448	434,118	969	
	新潟	6,864	4,802,903	700	
	石川	2,288	1,582,153	691	
	愛知	20,537	11,482,889	559	
	三重	587	197,229	336	
	大阪	164	610,524	3,723	
	兵庫	1,556	668,132	429	
	広島	150	200,448	1,336	
	山口	443	429,023	969	
愛媛	24	21,643	902		
----	合計	----	56,642	39,938,677	705
湯煮品	静岡	4,812	9,134,565	1,898	
	青森	246	362,880	1,475	
	宮城	194	399,379	2,059	
	茨城	2,200	1,069,200	486	
	埼玉	38	14,515	378	
	愛知	57	108,756	1,908	
	三重	1,532	2,381,184	1,554	
	兵庫	202	205,282	1,018	
----	合計	----	9,281	13,675,761	1,474
粕漬け	静岡	725	1,006,686	1,389	
	東京	438	500,904	1,144	
----	合計	----	1,163	1,507,590	1,297
糀漬け	静岡	16,470	19,430,262	1,180	
	宮城	115	150,200	1,304	
----	合計	----	16,585	19,580,462	1,181
味付品	静岡	54	172,584	3,220	
	北海道	6	18,013	3,002	
	青森	1,334	1,887,603	1,415	

## 塩蔵加工

品名	産地	数量(kg)	金額(税込)	平均単価	
味付品	宮 城	10,385	6,249,595	602	
	茨 城	22	47,496	2,117	
	三 重	1,144	1,370,973	1,198	
	山 口	51	192,452	3,774	
	福 岡	29	85,339	2,951	
	熊 本	100	215,808	2,148	
	---- 合 計 ----		13,126	10,239,863	780
調味漬品	静 岡	18,838	10,599,865	563	
	北海道	70	30,326	436	
	青 森	78	362,016	4,641	
	宮 城	65	97,372	1,510	
	東 京	40	65,016	1,625	
	新 潟	192	328,380	1,706	
	大 阪	230	312,984	1,361	
	兵 庫	92	159,408	1,733	
	山 口	11	22,161	2,052	
	---- 合 計 ----		19,615	11,977,528	611
鰻加工品	静 岡	3,897	38,698,614	9,929	
	福 島	540	2,140,560	3,964	
	東 京	1,318	4,148,413	3,148	
	愛 知	144	1,719,134	11,972	
	大 阪	1,260	3,726,842	2,958	
	---- 合 計 ----		7,159	50,433,563	7,045
乾 節	静 岡	12	83,288	6,739	
	宮 城	61	171,839	2,808	
	茨 城	16	6,048	378	
	愛 知	85	231,009	2,724	
	---- 合 計 ----		174	492,184	2,823
みりん干し	静 岡	1,472	822,565	559	
	北海道	89	76,788	868	
	宮 城	385	296,946	771	
	茨 城	150	147,096	981	
	千 葉	532	583,449	1,098	
	石 川	30	70,416	2,347	
	愛 知	19	25,920	1,350	
	山 口	430	968,103	2,253	
	---- 合 計 ----		3,106	2,991,283	963
	サラダ*	静 岡	509	898,926	1,766
茨 城		107	150,228	1,404	
千 葉		6	3,672	612	
神奈川		24	32,917	1,372	

## 塩蔵加工

品名	産地	数量(kg)	金額(税込)	平均単価
サラダ	新 潟	13	19,513	1,549
	石 川	30	68,688	2,290
	岐 阜	2	4,794	1,998
	愛 知	23	42,522	1,890
	大 阪	43	51,062	1,182
	山 口	18	23,429	1,302
	熊 本	33	36,158	1,096
	―― 合 計 ―――		808	1,331,909
珍味	静 岡	533	757,860	1,421
	北海道	460	460,276	1,002
	宮 城	2,533	2,075,660	820
	福 島	4	28,080	7,020
	茨 城	1,091	2,454,516	2,250
	埼 玉	1,915	800,449	418
	千 葉	50	78,840	1,577
	東 京	1,399	2,458,056	1,757
	神奈川	135	237,816	1,759
	新 潟	1,722	1,542,832	896
	石 川	10	11,880	1,188
	福 井	2	34,165	18,981
	愛 知	2,403	3,655,215	1,521
	三 重	85	418,605	4,899
	大 阪	1,178	1,870,066	1,587
	兵 庫	859	986,573	1,149
	島 根	6	7,776	1,296
	岡 山	68	103,032	1,515
	広 島	4,217	1,706,578	405
	山 口	310	171,715	555
	愛 媛	23	55,512	2,439
	熊 本	16	5,356	335
	―― 合 計 ―――		19,018	19,920,858
調味加工品	静 岡	1,204	2,413,952	2,005
	北海道	124	574,560	4,634
	宮 城	201	305,587	1,519
	茨 城	70	204,120	2,916
	千 葉	60	62,208	1,037
	東 京	6,343	4,345,692	685
	神奈川	714	718,776	1,007
	新 潟	3,247	2,745,506	846
	岐 阜	2	3,108	1,943
	愛 知	5,944	6,419,830	1,080
	三 重	2,506	3,235,621	1,291
	大 阪	721	2,040,989	2,833
	兵 庫	251	494,170	1,967
	広 島	490	660,510	1,347
	愛 媛	23	73,935	3,215
	福 岡	1,197	1,657,567	1,385
	熊 本	371	354,489	955

## 塩蔵加工

品名	産地	数量(kg)	金額(税込)	平均単価
調味加工品	大分	108	130,734	1,211
----- 合計 -----		23,576	26,441,354	1,122
その他加工品	静岡	2,602	1,356,885	521
	北海道	14	25,228	1,855
	青森	1	47,628	34,020
	岩手	84	192,499	2,292
	宮城	24,850	7,867,747	317
	福島	960	699,840	729
	茨城	8	25,056	3,132
	栃木	4	7,560	1,890
	東京	2,257	3,527,388	1,563
	神奈川	292	1,148,116	3,935
	新潟	51	77,258	1,521
	石川	331	269,750	815
	愛知	19	34,128	1,796
	三重	624	1,123,502	1,800
	大阪	92	294,374	3,209
	兵庫	94	92,232	977
	島根	134	123,376	918
	広島	29	36,546	1,269
	愛媛	12	97,200	8,100
----- 合計 -----		32,458	17,046,313	525
魚卵加工品	静岡	12	29,160	2,430
	北海道	479	846,717	1,767
	群馬	26	65,880	2,534
	東京	1,078	2,152,720	1,996
	福井	288	468,180	1,626
	愛知	640	990,332	1,547
	大阪	1,373	1,713,528	1,248
	山口	50	166,320	3,300
	福岡	3,372	6,905,782	2,048
----- 合計 -----		7,318	13,338,619	1,823
鳥卵加工	静岡	6,010	3,920,818	652
	埼玉	867	1,131,452	1,304
	千葉	56	120,758	2,164
	東京	242	463,914	1,917
	神奈川	117	339,120	2,898
	新潟	848	1,354,505	1,598
	愛知	370	385,422	1,042
----- 合計 -----		8,510	7,715,989	907
フライ	静岡	32	37,668	1,177
	東京	950	1,090,820	1,148
	三重	366	1,406,160	3,842

## 塩蔵加工

品名	産地	数量(kg)	金額(税込)	平均単価
フライ	大阪	52	43,802	845
	香川	10	8,640	864
	福岡	134	183,513	1,370
	―― 合計 ―――	1,544	2,770,603	1,795
キョウサ*	静岡	16,044	15,742,637	981
	千葉	28	49,698	1,801
	東京	432	760,959	1,762
	神奈川	147	69,975	475
	新潟	103	79,478	770
	福井	1,610	538,828	335
	岐阜	7	8,068	1,121
	三重	316	51,347	162
	大阪	55	32,140	582
	―― 合計 ―――	18,742	17,333,130	925
惣菜	静岡	5,436	4,557,356	838
	北海道	336	308,016	917
	青森	285	20,994	74
	宮城	81	256,715	3,158
	山形	63	127,494	2,024
	福島	96	93,312	972
	茨城	1,666	867,132	521
	栃木	20	8,856	443
	群馬	3,240	87,480	27
	埼玉	71	78,310	1,109
	千葉	373	322,451	865
	東京	1,601	1,411,696	882
	神奈川	1,725	634,353	368
	新潟	1,014	1,256,866	1,239
	石川	3	2,051	684
	福井	4,133	2,585,853	626
	長野	90	117,450	1,305
	岐阜	2,988	2,334,313	781
	愛知	1,108	689,423	622
	三重	105	6,712	64
	京都	1,149	538,962	469
	大阪	3,336	1,380,982	414
	兵庫	309	177,406	574
	和歌山	636	538,922	847
	鳥取	462	428,714	928
	島根	964	661,488	686
	岡山	1	8,100	13,500
	山口	4	3,153	788
	香川	15	10,530	702
	愛媛	24	119,232	4,968
高知	16	16,416	1,026	
福岡	356	242,134	681	
佐賀	180	71,928	400	
長崎	110	106,910	968	

## 塩蔵加工

品名	産地	数量(kg)	金額(税込)	平均単価
惣菜	熊 本	484	408,886	844
-----	合 計 -----	32,479	20,480,596	631
デザート	静 岡	437	396,358	906
	茨 城	160	56,160	351
	埼 玉	108	93,312	864
	千 葉	191	102,189	536
	東 京	38	13,406	351
	新 潟	21	43,154	2,075
	福 井	11	9,463	830
	岐 阜	2,332	907,754	389
	愛 知	1,851	941,517	509
	三 重	1,541	688,134	446
	大 阪	362	178,283	493
-----	合 計 -----	7,053	3,429,730	486
その他食品	静 岡	14,930	8,516,773	570
	北海道	585	1,286,526	2,200
	青 森	300	561,815	1,873
	宮 城	4,986	5,111,029	1,025
	茨 城	22	54,648	2,484
	栃 木	10	26,460	2,646
	群 馬	387	58,127	150
	埼 玉	27	54,918	2,034
	千 葉	30	108,599	3,669
	東 京	4,513	4,704,744	1,042
	神奈川	59	174,096	2,951
	新 潟	509	525,862	1,033
	福 井	7,683	3,922,212	511
	長 野	134	298,080	2,224
	岐 阜	1,569	1,570,644	1,001
	愛 知	8,170	5,772,571	707
	三 重	664	1,934,077	2,911
	大 阪	3,721	2,368,550	636
	兵 庫	20	34,560	1,728
	和歌山	902	320,466	355
	鳥 取	812	726,959	895
	島 根	1,153	997,777	865
	広 島	68	68,442	1,014
	山 口	3	9,504	3,300
	香 川	1,194	724,510	607
	愛 媛	96	105,235	1,096
	福 岡	2,159	2,377,358	1,101
	長 崎	329	448,142	1,362
	熊 本	2,472	114,078	46
	大 分	175	7,560	43
-----	合 計 -----	57,684	42,984,322	745

## 塩蔵加工

品名	産地	数量(kg)	金額(税込)	平均単価
塩蔵加工	合計	615,550	642,504,832	1,044
総合計		1,902,374	1,825,271,489	959



# 市場月報

平成  
31 4

○ 水産物部

- 1 種別取扱高 本月の概要
- 2 種別日別取扱高
- 3 委託・買付別種別取扱高
- 4 県内・県外別種別取扱高
- 5 都道府県別種別取扱高
- 6 品目別取扱数量順位表
- 7 品目別取扱金額順位表
- 8～ 品目産地別取扱高

浜松市中央卸売市場

# 1 種別取扱高

数量=kg  
金額=円(税込)

種別	本月取扱高					一日平均取扱高	
	数量		金額		平均単価	数量	金額
生鮮魚	856,660	45.0 %	660,184,185	36.1 %	771	38,939	30,008,372
冷凍魚	430,164	22.6 %	522,582,472	28.6 %	1215	19,553	23,753,748
塩加品	615,550	32.4 %	642,504,832	35.3 %	1044	27,980	29,204,765
合計	1,902,374	100 %	1,825,271,489	100 %	959	86,472	82,966,885

種別	前月取扱高及び対比			
	数量		金額	
生鮮魚	837,846	102.2 %	678,909,329	97.2 %
冷凍魚	436,602	98.5 %	518,700,002	100.7 %
塩加品	577,055	106.7 %	632,271,649	101.6 %
合計	1,851,503	102.7 %	1,829,880,980	99.7 %

種別	前年同期取扱高及び対比			
	数量		金額	
生鮮魚	822,702	104.1 %	658,917,979	100.2 %
冷凍魚	411,059	104.6 %	504,098,191	103.7 %
塩加品	661,142	93.1 %	593,743,410	108.2 %
合計	1,894,903	100.4 %	1,756,759,580	103.9 %

## 本月の概要

- 1 開市日数 22 日
- 2 最高入荷日 4月20日 111,023 kg      4 最高売上日 4月20日 103,900,509 円
- 3 最低入荷日 4月10日 3,249 kg      5 最低売上日 4月17日 3,096,027 円

### 編集方法

この市場月報は、浜松市中央卸売市場において、当該月中に取引された生鮮食料品(青果部・水産物部)に関し、卸売業者が浜松市中央卸売市場業務条例等の定めるところにより提出した各種報告書に基づいて作成しました。

- 単位 kg・円(税込)にて表示してあります。
- 平均単価 有効桁において、単純平均値を用いています。
- 産地 原則として、当該出荷者の属する都道府県別(属人主義)による産地表示です。
- 端数処理 単位未満の数値を処理してあるため、合計と一致しない場合があります。
- お問い合わせ 浜松市中央卸売市場 053-427-7406

## 2 種別日別取扱高

数量=kg  
金額=円(税込)

		生鮮魚		冷凍魚		塩加品	
日	曜日	数量	金額	数量	金額	数量	金額
4月1日	月	33,038	25,708,165	22,847	26,907,761	39,667	39,103,344
4月2日	火	33,730	25,962,793	23,438	26,793,947	27,385	27,543,840
4月3日	水	396	314,733	16	33,696	2,946	2,947,373
4月4日	木	31,825	30,028,195	16,588	20,310,300	21,307	26,457,529
4月5日	金	37,671	29,327,847	18,326	23,198,908	22,474	27,720,133
4月6日	土	45,710	32,394,530	18,662	24,830,807	24,639	28,686,125
4月7日	日	444	358,327	20	42,120	4,227	4,005,039
4月8日	月	34,776	25,098,279	16,917	18,088,817	24,819	24,434,885
4月9日	火	41,333	27,496,356	21,796	25,774,281	33,212	27,357,189
4月10日	水	343	206,521	42	88,452	2,864	2,806,724
4月11日	木	37,299	31,063,733	17,856	21,694,421	20,178	19,513,547
4月12日	金	31,206	27,836,759	17,078	20,999,431	21,868	21,658,749
4月13日	土	48,673	40,850,698	16,536	20,963,729	26,679	26,972,909
4月14日	日	466	328,658	22	46,332	3,189	3,107,097
4月15日	月	36,852	29,907,332	14,092	18,044,710	24,181	30,164,607
4月16日	火	38,627	29,065,746	23,955	26,506,682	29,888	29,708,851
4月17日	水	307	197,680	20	42,120	2,976	2,856,227
4月18日	木	40,758	30,217,484	16,970	19,462,744	31,976	27,462,176
4月19日	金	30,377	27,274,452	18,162	23,651,625	22,725	24,577,460
4月20日	土	52,952	36,364,585	27,398	29,546,085	30,673	37,989,839
4月21日	日	762	507,541	22	46,332	4,055	3,918,915
4月22日	月	36,627	24,977,858	15,581	19,971,086	32,879	30,087,315
4月23日	火	42,401	31,105,603	24,886	25,962,676	29,382	29,313,084
4月24日	水	364	271,634	20	42,120	2,864	3,744,863
4月25日	木	40,771	27,600,616	18,109	22,755,874	24,973	27,283,307
4月26日	金	30,828	24,780,509	20,804	27,957,572	20,627	24,835,574
4月27日	土	49,625	35,653,621	24,202	31,525,507	35,945	41,419,219
4月28日	日	462	375,562	22	46,332	4,186	3,588,558
4月29日	月	33,546	29,407,535	16,567	20,594,231	19,964	22,062,509
4月30日	火	44,495	35,500,833	19,213	26,653,774	22,802	21,177,845

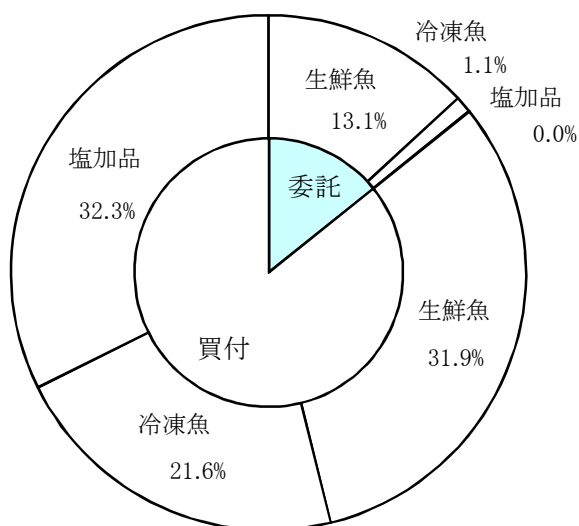
### 3 委託・買付別種別取扱高

数量=kg  
金額=円(税込)

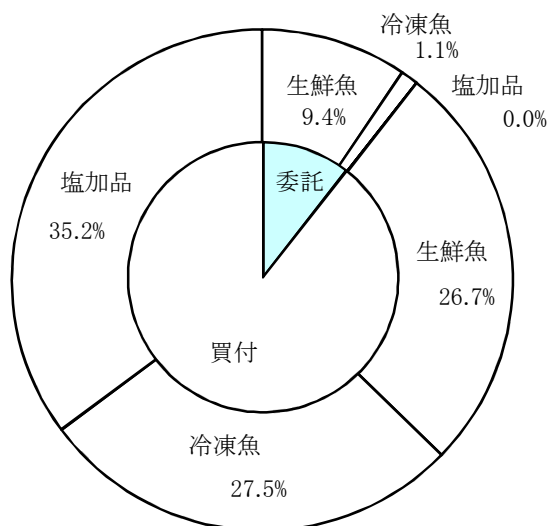
種別	項目	委託	%	買付	%	合計	%
生鮮魚	数量	250,139	29.1	606,521	70.9	856,660	100
	金額	172,074,088	26.0	488,110,097	74.0	660,184,185	100
冷凍魚	数量	20,088	4.6	410,077	95.4	430,164	100
	金額	20,477,474	3.9	502,104,998	96.1	522,582,472	100
塩加品	数量	527	0.0	615,023	100.0	615,550	100
	金額	317,034	0.0	642,187,798	100.0	642,504,832	100
合計	数量	270,754	14.2	1,631,621	85.8	1,902,374	100
	金額	192,868,596	10.5	1,632,402,893	89.5	1,825,271,489	100

### 委託・買付取扱高比率グラフ

数量



金額



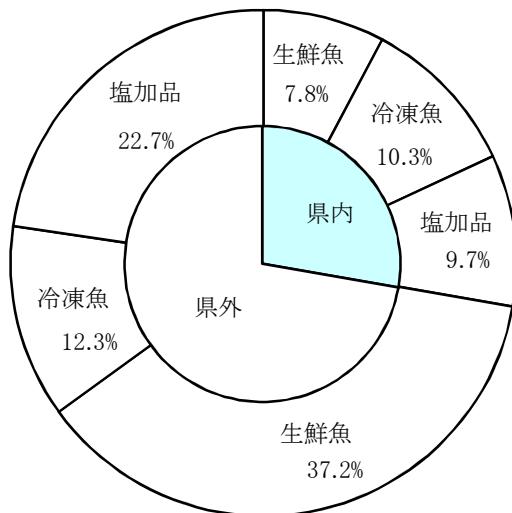
## 4 県内・県外別種別取扱高

数量=kg  
金額=円(税込)

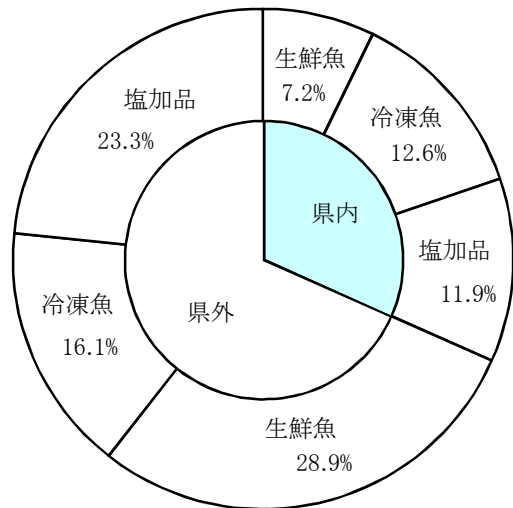
種別	項目	県内	%	県外	%	合計	%
生鮮魚	数量	148,058	17.2	708,601	82.8	856,660	100
	金額	131,896,221	19.9	528,287,964	80.1	660,184,185	100
冷凍魚	数量	195,677	45.4	234,488	54.6	430,164	100
	金額	229,432,436	43.9	293,150,036	56.1	522,582,472	100
塩加品	数量	184,159	29.9	431,391	70.1	615,550	100
	金額	216,426,779	33.6	426,078,053	66.4	642,504,832	100
合計	数量	527,894	27.7	1,374,480	72.3	1,902,374	100
	金額	577,755,436	31.6	1,247,516,053	68.4	1,825,271,489	100

### 県内・県外取扱高比率グラフ

数量



金額





## 6 品目別取扱数量順位表

数量=kg

生 鮮 魚				冷 凍 魚			
順位	品 目	数 量	%	順位	品 目	数 量	%
1	ぶり	105,911	12.3	1	めばち	118,651	27.5
2	かつお	74,334	8.6	2	その他えび	35,483	8.2
3	さば	63,832	7.4	3	ぎんざけ	25,417	5.9
4	あじ	43,327	5.0	4	ほっけ	23,993	5.5
5	まだい	38,029	4.4	5	その他いか	15,602	3.6
6	あさり	32,229	3.7	6	さば	14,566	3.3
7	わかめ	25,734	3.0	7	いんどまぐろ	13,365	3.1
8	その他魚類	21,280	2.4	8	かつお	11,662	2.7
9	さんま	20,948	2.4	9	さわら	10,563	2.4
10	その他さけ	20,419	2.3	10	ブラックタイガー	10,415	2.4
11	めばち	20,031	2.3	11	その他まぐろ	9,940	2.3
12	たちうお	19,304	2.2	12	あじ	9,157	2.1
13	その他まぐろ	17,971	2.0	13	きわだ	8,905	2.0
14	もずく	16,099	1.8	14	するめいか	8,254	1.9
15	たら	15,956	1.8	15	ます	7,899	1.8
16	その他かれい	15,785	1.8	16	その他魚類	7,325	1.7
17	さわら	12,859	1.5	17	あまえび	6,897	1.6
18	かんばち	12,509	1.4	18	その他かれい	6,865	1.5
19	しいら	10,780	1.2	19	びんなが	6,764	1.5
20	その他いわし	9,956	1.1	20	めぬけ	6,142	1.4
そ の 他		259,370	31.4	そ の 他		72,302	17.6
合 計		856,660	100.0	合 計		430,164	100.0

## 7 品目別取扱金額順位表

単位＝円(税込)

生 鮮 魚				冷 凍 魚			
順位	品 目	金 額	%	順位	品 目	金 額	%
1	ぶり	61,717,190	9.3	1	めばち	124,330,293	23.7
2	かつお	57,041,214	8.6	2	その他えび	65,996,802	12.6
3	まだい	43,037,710	6.5	3	ぎんざけ	30,162,999	5.7
4	その他さけ	31,491,517	4.7	4	いんどまぐろ	20,275,206	3.8
5	めばち	27,988,337	4.2	5	うなぎ	18,405,208	3.5
6	あじ	26,001,275	3.9	6	その他まぐろ	16,843,514	3.2
7	かんばち	24,174,528	3.6	7	その他いか	16,843,377	3.2
8	あさり	20,235,576	3.0	8	ブラックタイガー	15,044,657	2.8
9	さば	18,246,730	2.7	9	ずわいがに	13,457,518	2.5
10	ほんまぐろ	13,964,658	2.1	10	ほっけ	13,371,124	2.5
11	その他いか	13,276,764	2.0	11	かつお	13,278,226	2.5
12	その他まぐろ	12,808,997	1.9	12	きわだ	12,812,873	2.4
13	たら	12,273,415	1.8	13	あまえび	11,359,269	2.1
14	まだこ	11,270,813	1.7	14	ほたてがい	10,857,326	2.0
15	さわら	11,239,680	1.7	15	さば	10,710,846	2.0
16	きんめだい	9,678,546	1.4	16	ます	9,615,100	1.8
17	ひらめ	9,499,270	1.4	17	その他魚類	9,590,383	1.8
18	さんま	8,870,665	1.3	18	さわら	9,459,542	1.8
19	わかめ	8,650,397	1.3	19	びんなが	9,139,586	1.7
20	その他かれい	8,296,037	1.2	20	するめいか	8,165,342	1.5
そ の 他		230,420,866	35.7	そ の 他		82,863,281	16.9
合 計		660,184,185	100.0	合 計		522,582,472	100.0