

# 市場月報

令和  
1 5

○ 水産物部

- 1 種別取扱高 本月の概要
- 2 種別日別取扱高
- 3 委託・買付別種別取扱高
- 4 県内・県外別種別取扱高
- 5 都道府県別種別取扱高
- 6 品目別取扱数量順位表
- 7 品目別取扱金額順位表
- 8～ 品目産地別取扱高

浜松市中央卸売市場

# 1 種別取扱高

数量=kg  
金額=円(税込)

種別	本月取扱高					一日平均取扱高	
	数量		金額		平均単価	数量	金額
生鮮魚	851,710	48.1 %	608,907,731	36.5 %	715	40,558	28,995,606
冷凍魚	375,451	21.2 %	449,477,989	26.9 %	1197	17,879	21,403,713
塩加品	541,920	30.7 %	607,274,221	36.6 %	1121	25,806	28,917,820
合計	1,769,081	100 %	1,665,659,941	100 %	942	84,242	79,317,140

種別	前月取扱高及び対比			
	数量		金額	
生鮮魚	856,660	99.4 %	660,184,185	92.2 %
冷凍魚	430,164	87.3 %	522,582,472	86.0 %
塩加品	615,550	88.0 %	642,504,832	94.5 %
合計	1,902,374	93.0 %	1,825,271,489	91.3 %

種別	前年同期取扱高及び対比			
	数量		金額	
生鮮魚	858,278	99.2 %	661,419,671	92.1 %
冷凍魚	384,140	97.7 %	479,691,773	93.7 %
塩加品	640,184	84.7 %	715,947,625	84.8 %
合計	1,882,602	94.0 %	1,857,059,069	89.7 %

## 本月の概要

- 1 開市日数 21 日
- 2 最高入荷日 5月3日 118,190 kg      4 最高売上日 5月3日 126,144,048 円
- 3 最低入荷日 5月15日 3,434 kg      5 最低売上日 5月6日 3,402,840 円

### 編集方法

この市場月報は、浜松市中央卸売市場において、当該月中に取引された生鮮食料品(青果部・水産物部)に関し、卸売業者が浜松市中央卸売市場業務条例等の定めるところにより提出した各種報告書に基づいて作成しました。

- 単位 kg・円(税込)にて表示してあります。
- 平均単価 有効桁において、単純平均値を用いています。
- 産地 原則として、当該出荷者の属する都道府県別(属人主義)による産地表示です。
- 端数処理 単位未満の数値を処理してあるため、合計と一致しない場合があります。
- お問い合わせ 浜松市中央卸売市場 053-427-7406

## 2 種別日別取扱高

数量=kg  
金額=円(税込)

		生鮮魚		冷凍魚		塩加品	
日	曜日	数量	金額	数量	金額	数量	金額
5月1日	水	707	334,625	20	42,120	3,052	3,886,661
5月2日	木	44,362	41,893,337	26,521	40,207,121	35,459	39,890,444
5月3日	金	54,033	51,782,226	31,014	40,653,360	33,144	33,708,462
5月4日	土	752	597,414	74	121,284	3,253	4,058,468
5月5日	日	2,149	1,941,211	1,004	1,493,373	4,324	3,920,394
5月6日	月	376	256,265	20	42,120	3,052	3,104,455
5月7日	火	52,334	40,104,297	23,490	26,671,653	26,666	34,301,720
5月8日	水	30,379	20,634,040	10,790	14,396,122	16,567	16,864,444
5月9日	木	37,107	27,374,894	12,877	14,566,752	20,313	33,432,233
5月10日	金	29,665	22,741,075	13,647	17,159,921	23,093	25,280,209
5月11日	土	44,810	30,990,857	16,607	20,437,976	24,480	32,920,195
5月12日	日	463	375,120	26	54,756	3,662	3,864,198
5月13日	月	38,734	23,091,255	17,404	21,062,777	23,628	45,849,188
5月14日	火	40,723	24,017,365	18,824	22,555,963	25,331	35,503,314
5月15日	水	342	212,311	79	105,991	3,013	4,091,394
5月16日	木	43,992	28,285,017	13,687	16,358,322	20,825	23,519,115
5月17日	金	36,382	25,959,083	19,075	22,416,963	21,681	22,745,621
5月18日	土	47,488	30,324,374	17,162	18,604,008	22,707	26,823,280
5月19日	日	449	688,075	20	42,120	3,914	4,914,195
5月20日	月	31,706	21,502,981	13,551	15,822,543	25,451	20,853,671
5月21日	火	31,594	24,163,377	22,399	22,036,986	25,510	26,139,235
5月22日	水	345	228,285	50	105,300	3,972	3,754,203
5月23日	木	37,531	26,442,101	16,100	17,231,471	20,836	19,581,948
5月24日	金	35,058	26,308,351	21,375	22,337,757	18,585	20,445,823
5月25日	土	52,343	32,771,588	16,657	20,159,076	24,968	26,695,069
5月26日	日	420	302,494	22	46,332	4,956	4,083,476
5月27日	月	39,659	24,899,926	17,168	20,571,813	32,875	23,117,225
5月28日	火	48,271	30,390,245	16,368	17,825,867	23,534	21,938,124
5月29日	水	402	247,950	16	33,696	2,831	3,110,514
5月30日	木	37,487	24,959,599	12,631	17,010,564	16,464	16,026,655
5月31日	金	31,647	25,087,993	16,771	19,303,882	23,774	22,850,288

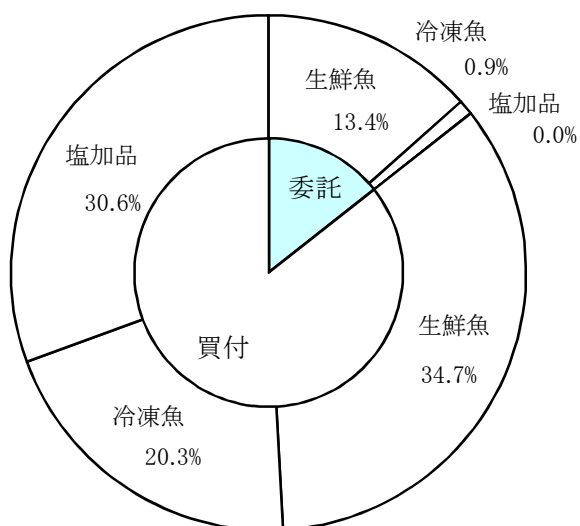
### 3 委託・買付別種別取扱高

数量=kg  
金額=円(税込)

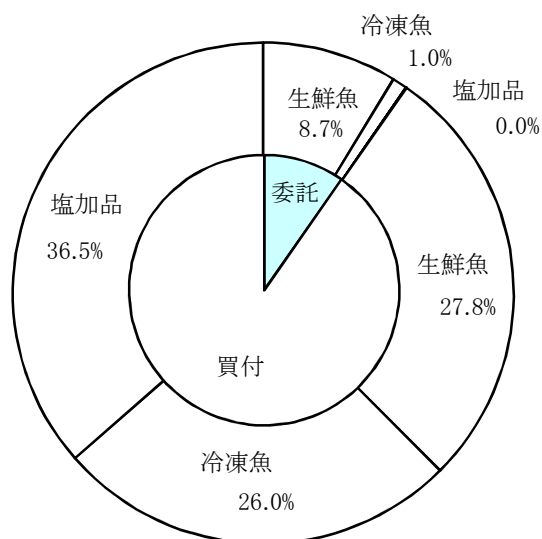
種別	項目	委託	%	買付	%	合計	%
生鮮魚	数量	237,622	27.8	614,088	72.2	851,710	100
	金額	145,212,677	23.8	463,695,054	76.2	608,907,731	100
冷凍魚	数量	16,599	4.4	358,852	95.6	375,451	100
	金額	15,920,934	3.5	433,557,055	96.5	449,477,989	100
塩加品	数量	146	0.0	541,775	100.0	541,920	100
	金額	135,820	0.0	607,138,401	100.0	607,274,221	100
合計	数量	254,367	14.3	1,514,714	85.7	1,769,081	100
	金額	161,269,431	9.6	1,504,390,510	90.4	1,665,659,941	100

### 委託・買付取扱高比率グラフ

数量



金額



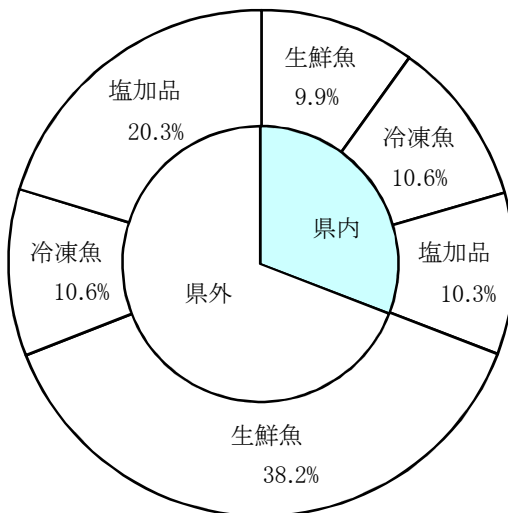
## 4 県内・県外別種別取扱高

数量=kg  
金額=円(税込)

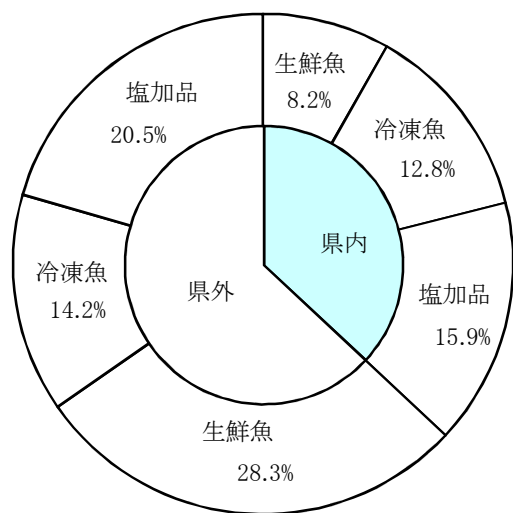
種別	項目	県内	%	県外	%	合計	%
生鮮魚	数量	175,654	20.6	676,056	79.4	851,710	100
	金額	137,072,799	22.5	471,834,932	77.5	608,907,731	100
冷凍魚	数量	187,179	49.8	188,272	50.2	375,451	100
	金額	213,648,039	47.5	235,829,950	52.5	449,477,989	100
塩加品	数量	183,041	33.7	358,880	66.3	541,920	100
	金額	265,564,501	43.7	341,709,720	56.3	607,274,221	100
合計	数量	545,874	30.8	1,223,208	69.2	1,769,081	100
	金額	616,285,339	36.9	1,049,374,602	63.1	1,665,659,941	100

### 県内・県外取扱高比率グラフ

数量



金額





## 6 品目別取扱数量順位表

数量=kg

生 鮮 魚				冷 凍 魚			
順位	品 目	数 量	%	順位	品 目	数 量	%
1	ぶり	84,660	9.9	1	めばち	113,514	30.2
2	かつお	84,071	9.8	2	ぎんざけ	27,464	7.3
3	さば	54,638	6.4	3	その他えび	27,106	7.2
4	あじ	47,961	5.6	4	ほっけ	18,494	4.9
5	まだい	36,472	4.2	5	さば	17,050	4.5
6	たちうお	30,473	3.5	6	その他いか	12,592	3.3
7	あさり	30,326	3.5	7	かつお	11,562	3.0
8	しいら	27,357	3.2	8	ブラックタイガー	10,753	2.8
9	その他魚類	22,898	2.6	9	いんどまぐろ	10,194	2.7
10	めばち	21,876	2.5	10	するめいか	9,420	2.5
11	もずく	20,036	2.3	11	その他まぐろ	9,255	2.4
12	その他さけ	19,831	2.3	12	あじ	8,496	2.2
13	その他まぐろ	18,540	2.1	13	その他魚類	7,981	2.1
14	さんま	17,505	2.0	14	ます	7,631	2.0
15	わかめ	16,606	1.9	15	きわだ	7,482	1.9
16	するめいか	13,965	1.6	16	さわら	6,834	1.8
17	いなだ	13,120	1.5	17	ほたてがい	5,716	1.5
18	その他かれい	13,063	1.5	18	めぬけ	5,634	1.5
19	かんばち	12,243	1.4	19	その他かれい	5,581	1.4
20	びんなが	12,085	1.4	20	びんなが	5,348	1.4
そ の 他		253,984	30.8	そ の 他		47,346	13.4
合 計		851,710	100.0	合 計		375,451	100.0

## 7 品目別取扱金額順位表

単位＝円(税込)

生 鮮 魚				冷 凍 魚			
順位	品 目	金 額	%	順位	品 目	金 額	%
1	かつお	56,922,405	9.3	1	めばち	114,067,198	25.3
2	ぶり	43,765,821	7.1	2	その他えび	48,238,465	10.7
3	まだい	38,144,244	6.2	3	ぎんざけ	31,774,484	7.0
4	その他さけ	30,796,830	5.0	4	うなぎ	22,553,024	5.0
5	めばち	29,311,780	4.8	5	いんどまぐろ	15,157,122	3.3
6	あじ	28,197,714	4.6	6	その他まぐろ	15,028,306	3.3
7	かんばち	23,784,159	3.9	7	ブラックタイガー	14,035,732	3.1
8	あさり	19,157,469	3.1	8	その他いか	13,856,277	3.0
9	ほんまぐろ	15,480,600	2.5	9	かつお	12,146,480	2.7
10	さば	14,406,500	2.3	10	さば	11,337,263	2.5
11	その他まぐろ	12,333,044	2.0	11	ほたてがい	11,003,752	2.4
12	ひらめ	11,637,027	1.9	12	きわだ	10,948,365	2.4
13	するめいか	10,846,872	1.7	13	ほっけ	10,474,428	2.3
14	きんめだい	10,051,731	1.6	14	ます	9,825,346	2.1
15	まだこ	10,032,632	1.6	15	その他魚類	9,221,077	2.0
16	たちうお	9,535,534	1.5	16	するめいか	8,636,246	1.9
17	たら	8,531,074	1.4	17	あまえび	8,595,102	1.9
18	ぎんざけ	8,372,322	1.3	18	びんなが	7,386,329	1.6
19	その他いか	8,068,245	1.3	19	さわら	6,096,974	1.3
20	ほたてがい	7,856,038	1.2	20	その他かれい	5,986,533	1.3
	そ の 他	211,675,690	35.7		そ の 他	63,109,486	14.9
	合 計	608,907,731	100.0		合 計	449,477,989	100.0



## 8 品目別産地別取扱高

### 生鮮

品名	産地	数量(kg)	金額(税込)	平均単価
ほんまぐろ	静岡	617	1,211,023	1,962
	千葉	501	1,472,857	2,939
	東京	12	50,922	4,428
	愛知	413	1,361,726	3,300
	高知	958	6,096,205	6,362
	佐賀	1,770	5,251,618	2,968
	長崎	59	36,249	614
―― 合計	――	4,329	15,480,600	3,576
きわだ	静岡	1,975	1,881,125	952
	千葉	2,393	1,411,897	590
	東京	109	176,580	1,627
	神奈川	609	253,323	416
	愛知	20	21,600	1,080
	高知	70	60,566	864
	宮崎	222	239,760	1,080
	鹿児島	727	426,595	587
	沖縄	137	67,855	495
―― 合計	――	6,262	4,539,301	725
めばち	静岡	2,570	3,620,769	1,409
	宮城	3,661	6,031,995	1,648
	福島	488	493,462	1,012
	千葉	4,172	6,862,940	1,645
	東京	2,938	3,693,059	1,257
	愛知	67	93,089	1,381
	三重	605	528,930	874
	和歌山	1,383	1,782,687	1,289
	鹿児島	744	437,437	588
	沖縄	5,248	5,767,412	1,099
	―― 合計	――	21,876	29,311,780
びんなが	静岡	159	102,908	647
	愛知	648	383,932	592
	三重	114	41,029	361
	和歌山	10,195	1,688,176	166
	宮崎	970	475,740	491
―― 合計	――	12,085	2,691,785	223
いんどまぐろ	静岡	388	1,120,904	2,887
	福島	81	173,502	2,155

# 生鮮

品名	産地	数量(kg)	金額(税込)	平均単価
いんどまぐろ	千葉	147	390,938	2,656
	東京	794	1,560,987	1,966
	---- 合計 ----	1,410	3,246,331	2,303
その他まぐろ	静岡	3,028	4,560,898	1,506
	宮城	1,395	1,158,396	830
	群馬	285	188,136	660
	千葉	307	288,403	939
	東京	1,078	2,466,960	2,288
	神奈川	2,138	1,838,031	860
	愛知	10,179	1,733,940	170
	和歌山	130	98,280	756
---- 合計 ----	18,540	12,333,044	665	
かつお	静岡	36,466	21,551,850	591
	千葉	27,324	19,421,874	711
	神奈川	3,218	1,791,339	557
	石川	5	2,073	432
	三重	7,696	5,152,130	669
	和歌山	5,639	5,658,256	1,003
	鹿児島	3,723	3,344,883	898
	---- 合計 ----	84,071	56,922,405	677
しろさけ	青森	144	23,328	162
	東京	101	87,948	873
	---- 合計 ----	245	111,276	455
ぎんざけ	宮城	7,078	8,177,922	1,155
	愛知	150	194,400	1,296
	---- 合計 ----	7,228	8,372,322	1,158
その他さけ	静岡	7,032	11,155,868	1,586
	北海道	32	62,499	1,941
	宮城	117	121,768	1,044
	東京	11,743	17,632,100	1,502
	神奈川	43	88,020	2,047
	愛知	114	315,226	2,772
	三重	68	80,665	1,188
	京都	481	1,074,230	2,231
	大阪	88	131,278	1,485
	兵庫	10	13,500	1,350
	広島	38	26,324	702
	愛媛	65	95,352	1,458
	---- 合計 ----	19,831	30,796,830	1,553

# 生鮮

品名	産地	数量(kg)	金額(税込)	平均単価
ます	北海道	48	50,305	1,055
	青森	271	267,878	987
	宮城	71	79,583	1,115
	---- 合計 ----	391	397,766	1,019
その他ます	宮城	460	570,240	1,240
	東京	89	119,591	1,337
	三重	399	548,402	1,373
	---- 合計 ----	949	1,238,233	1,305
まいわし	北海道	12	7,776	648
	青森	30	3,434	114
	栃木	120	116,640	972
	千葉	5,600	1,260,576	225
	石川	356	218,592	614
	愛知	300	26,568	89
	大阪	624	438,048	702
---- 合計 ----	7,042	2,071,634	294	
うるめいわし	静岡	404	68,256	169
	富山	849	200,988	237
	石川	980	318,492	325
	三重	724	179,712	248
---- 合計 ----	2,957	767,448	260	
かたくちいわし	静岡	12	3,456	288
	富山	690	153,144	222
	京都	550	96,876	176
	鳥取	5,112	1,460,916	286
---- 合計 ----	6,364	1,714,392	269	
その他いわし	宮城	1,336	396,792	297
	茨城	6,844	1,774,980	259
	千葉	1,088	226,638	208
---- 合計 ----	9,268	2,398,410	259	
しらす	静岡	5,193	2,998,224	577
	埼玉	2,515	1,001,957	398
---- 合計 ----	7,708	4,000,181	519	
このしろ	静岡	313	22,071	71
	千葉	247	67,500	273
	愛知	180	40,974	227

## 生鮮

品名	産地	数量(kg)	金額(税込)	平均単価
このしろ	佐 賀	199	174,096	875
---- 合計 ----	----	939	304,641	325
にしん	北海道	222	46,116	208
	東 京	70	18,900	270
---- 合計 ----	----	292	65,016	223
その他にしん・いわし	熊 本	71	339,064	4,776
---- 合計 ----	----	71	339,064	4,776
あじ	静 岡	10,844	6,689,440	617
	千 葉	983	224,424	228
	東 京	1,121	632,540	564
	神奈川	480	221,184	461
	富 山	1,500	642,248	428
	石 川	443	248,128	560
	福 井	1,505	622,188	413
	愛 知	124	115,766	936
	三 重	3,881	1,845,147	475
	京 都	200	75,600	378
	兵 庫	40	27,604	683
	和歌山	124	77,328	624
	鳥 取	3,316	1,438,128	434
	島 根	6,896	4,115,988	597
	山 口	2,300	1,523,944	662
	愛 媛	2,652	1,374,084	518
	高 知	2,828	1,075,680	380
	福 岡	7,514	6,823,745	908
	長 崎	1,001	265,248	265
	鹿児島	210	159,300	759
---- 合計 ----	----	47,961	28,197,714	588
その他あじ	静 岡	244	498,242	2,039
	千 葉	10	3,272	318
	東 京	15	15,984	1,080
	愛 知	315	527,190	1,674
	三 重	128	220,497	1,727
	和歌山	3,116	609,660	196
	山 口	39	7,581	193
	愛 媛	1,867	1,135,802	608
	高 知	23	41,827	1,819
	鹿児島	279	228,905	820
---- 合計 ----	----	6,036	3,288,960	545
さば	静 岡	29,395	6,903,339	235
	岩 手	1,240	349,812	282

# 生鮮

品名	産地	数量(kg)	金額(税込)	平均単価	
さば	宮 城	724	203,385	281	
	茨 城	840	233,928	278	
	栃 木	48	46,656	972	
	千 葉	130	21,276	164	
	東 京	286	135,064	471	
	神奈川	1,420	339,552	239	
	富 山	200	98,409	493	
	石 川	313	374,315	1,196	
	愛 知	949	415,955	438	
	三 重	13,100	2,863,438	219	
	兵 庫	47	35,319	750	
	和歌山	24	12,312	513	
	島 根	15	4,860	324	
	香 川	161	366,049	2,268	
	福 岡	4,910	1,700,853	346	
	長 崎	205	119,556	583	
	宮 崎	16	32,950	2,059	
鹿児島	615	149,472	243		
―― 合計 ――		54,638	14,406,500	264	
ぶり	静 岡	910	289,187	318	
	青 森	696	169,214	243	
	千 葉	647	174,554	270	
	東 京	4,870	1,750,027	359	
	富 山	2,234	644,492	289	
	石 川	4,204	1,361,368	324	
	福 井	6,585	1,491,031	226	
	愛 知	13,549	15,001,862	1,107	
	三 重	2,139	3,562,331	1,665	
	和歌山	656	147,427	225	
	島 根	5,900	1,251,892	212	
	愛 媛	8,592	11,721,520	1,364	
	高 知	8,642	1,603,001	185	
	福 岡	14,590	2,741,461	188	
	長 崎	10,447	1,856,454	178	
	―― 合計 ――		84,660	43,765,821	517
	いなだ	静 岡	65	31,534	488
茨 城		133	36,936	278	
千 葉		348	149,968	430	
東 京		392	174,603	446	
富 山		620	185,112	299	
石 川		331	94,716	286	
福 井		1,865	1,337,040	717	
愛 知		1,387	556,874	402	
京 都		5,090	1,671,084	328	
鳥 取		750	217,728	290	
島 根		201	70,725	352	
愛 媛		1,477	420,811	285	
高 知		462	181,440	393	

# 生鮮

品名	産地	数量(kg)	金額(税込)	平均単価	
----	合計	----	13,120	5,128,571	391
はまち	静岡	792	616,824	778	
	茨城	172	33,702	196	
	千葉	5,453	1,859,399	341	
	三重	332	366,057	1,102	
	島根	99	26,784	270	
----	合計	----	6,849	2,902,766	424
かんぱち	静岡	3,559	7,197,875	2,023	
	東京	1,331	3,026,228	2,274	
	愛知	2,230	4,550,538	2,041	
	三重	1,925	3,228,779	1,677	
	愛媛	1,982	4,182,052	2,110	
	高知	878	838,229	954	
	長崎	57	88,866	1,562	
	宮崎	281	671,592	2,391	
----	合計	----	12,243	23,784,159	1,943
ひらまさ	宮城	20	17,323	871	
	東京	78	98,128	1,266	
	石川	177	186,701	1,056	
	福井	51	31,438	623	
	三重	739	1,238,919	1,677	
	島根	118	55,933	474	
	山口	48	25,179	525	
	福岡	197	140,479	714	
	長崎	1,011	1,284,952	1,271	
----	合計	----	2,438	3,079,052	1,263
ひらめ	静岡	1,630	3,380,881	2,074	
	北海道	316	237,974	754	
	青森	1,049	875,280	835	
	宮城	1,237	1,532,462	1,239	
	秋田	830	1,530,790	1,844	
	山形	108	142,290	1,313	
	福島	49	36,681	753	
	茨城	675	614,967	911	
	千葉	1,234	1,606,283	1,302	
	東京	50	85,551	1,728	
	神奈川	52	86,507	1,670	
	福井	9	10,810	1,188	
	愛知	545	844,543	1,550	
	三重	295	636,014	2,157	
	山口	3	1,674	540	
長崎	19	14,320	746		

# 生鮮

品名	産地	数量(kg)	金額(税込)	平均単価	
----	合計	----	8,099	11,637,027	1,437
まがれい	北海道	120	47,350	393	
	東京	202	57,002	282	
----	合計	----	323	104,352	324
まこがれい	静岡	1	3,909	2,792	
	青森	369	103,479	281	
	宮城	612	198,583	325	
	山形	3	1,490	497	
	茨城	25	10,853	434	
	千葉	146	139,374	958	
	愛知	9	12,365	1,405	
----	合計	----	1,164	470,053	404
その他かれい	静岡	41	65,940	1,597	
	北海道	1,438	587,362	408	
	青森	387	136,908	354	
	宮城	6,891	3,637,253	528	
	秋田	64	51,061	794	
	茨城	231	96,665	419	
	栃木	344	218,970	637	
	千葉	27	25,693	941	
	東京	320	419,839	1,310	
	石川	500	304,668	609	
	福井	146	54,333	372	
	愛知	2,410	1,179,819	490	
	三重	12	4,536	378	
	兵庫	79	53,206	671	
	鳥取	137	279,870	2,047	
	島根	36	11,566	324	
----	合計	----	13,063	7,127,689	546
したびらめ	静岡	2	1,123	488	
	宮城	4	599	162	
	東京	6	7,776	1,296	
	愛知	50	49,921	1,000	
	大阪	10	11,880	1,188	
	兵庫	9	6,102	718	
----	合計	----	80	77,401	963
たら	静岡	152	285,571	1,881	
	青森	12	2,678	216	
	宮城	10,859	7,728,708	712	
	東京	224	205,993	918	
	愛知	315	308,124	978	

# 生鮮

品名	産地	数量(kg)	金額(税込)	平均単価	
----	合計	----	11,563	8,531,074	738
すけそうたら	宮城	57	35,802	628	
----	合計	----	57	35,802	628
ぎんだら	静岡	31	38,880	1,254	
----	合計	----	31	38,880	1,254
ぐち	静岡	83	35,576	429	
	宮城	1,078	394,791	366	
	茨城	200	72,796	364	
	千葉	171	76,528	448	
	東京	142	52,990	372	
	愛知	17	5,447	322	
	兵庫	95	55,663	584	
	和歌山	283	153,297	542	
----	合計	----	2,069	847,088	409
にべ	静岡	570	227,163	399	
	宮城	2	648	270	
	東京	17	3,324	194	
	愛知	6	3,586	640	
	三重	195	64,388	330	
	和歌山	172	51,903	301	
----	合計	----	962	351,012	365
はも	静岡	76	104,607	1,382	
	愛知	4	1,825	521	
	兵庫	130	387,244	2,977	
	和歌山	19	40,176	2,137	
	岡山	26	67,770	2,658	
	山口	408	117,936	289	
	大分	6	9,255	1,569	
----	合計	----	668	728,813	1,092
まだい	静岡	9,340	11,963,503	1,281	
	青森	153	86,500	566	
	山形	30	18,332	615	
	福島	3	1,879	648	
	茨城	45	11,692	262	
	千葉	225	52,088	231	
	東京	2,914	2,979,213	1,022	
	神奈川	523	591,573	1,130	
	石川	390	229,008	587	
	福井	38	21,955	573	



# 生鮮

品名	産地	数量(kg)	金額(税込)	平均単価
まだい	愛知	6,534	5,663,633	867
	三重	3,227	2,855,925	885
	兵庫	103	52,153	508
	和歌山	192	114,371	594
	鳥取	140	60,480	432
	島根	164	65,501	400
	山口	63	30,963	488
	愛媛	12,032	13,079,480	1,087
	高知	66	49,520	747
	長崎	187	114,643	615
	熊本	103	101,832	987
	―― 合計	――	36,472	38,144,244
れんこだい	静岡	69	29,595	428
	石川	189	71,386	379
	福井	3	1,134	378
	愛知	46	29,007	625
	和歌山	87	51,192	588
	鳥取	99	56,381	570
	島根	1,447	789,851	546
	山口	371	199,371	537
	高知	22	16,480	756
	長崎	238	139,022	585
	―― 合計	――	2,571	1,383,419
その他たい	静岡	1,579	676,241	428
	青森	45	8,520	191
	福井	7	2,170	324
	愛知	1,657	778,701	470
	和歌山	411	174,622	425
	岡山	12	1,306	108
―― 合計	――	3,711	1,641,560	442
さわら	静岡	546	591,985	1,084
	青森	987	547,755	555
	岩手	97	59,810	619
	宮城	137	56,667	415
	茨城	19	10,086	531
	東京	1,280	966,249	755
	新潟	48	25,920	540
	富山	340	218,700	643
	石川	364	374,476	1,030
	福井	660	1,140,970	1,728
	愛知	621	465,232	750
	三重	103	55,674	540
	京都	1,959	1,260,086	643
	兵庫	11	6,089	569
	岡山	321	440,945	1,372
	山口	290	437,775	1,512

# 生鮮

品名	産地	数量(kg)	金額(税込)	平均単価
さわら	愛媛	820	525,100	640
-----	合計	8,602	7,183,519	835
かさご	静岡	86	115,677	1,344
	北海道	59	251,196	4,287
	青森	2	993	432
	宮城	177	364,143	2,053
	茨城	8	1,728	216
	東京	297	362,377	1,221
	愛知	320	425,560	1,328
	福岡	277	194,184	701
	長崎	548	513,755	937
	鹿児島	134	98,478	733
-----	合計	1,909	2,328,091	1,219
めぬけ	静岡	984	715,444	727
	青森	63	4,665	74
	宮城	642	672,450	1,047
	東京	36	104,792	2,887
	愛知	3,105	2,438,964	785
-----	合計	4,830	3,936,315	815
めばる	静岡	0	302	755
	北海道	254	80,277	316
	青森	1,049	352,164	336
	宮城	793	217,458	274
	福島	24	20,736	864
	東京	414	180,324	436
	石川	14	9,450	675
	愛知	891	225,293	253
	山口	42	41,049	980
-----	合計	3,481	1,127,053	324
おこぜ	宮城	138	21,713	157
	秋田	11	22,896	2,160
	石川	162	26,244	162
	福井	13	23,868	1,879
	愛知	12	35,305	2,847
	島根	2	10,368	4,320
-----	合計	338	140,394	415
いぼたい	静岡	300	241,557	804
	千葉	8	14,688	1,836
	東京	43	35,072	810
	愛知	80	114,639	1,438
	長崎	42	44,236	1,046

# 生鮮

品名	産地	数量(kg)	金額(税込)	平均単価
いぼたい	鹿児島	50	43,372	864
----- 合計 -----		524	493,564	942
あなご	静岡	9	17,202	1,955
	岩手	4	6,739	1,728
	宮城	129	172,841	1,345
	福島	4	4,914	1,404
	茨城	93	85,579	919
	千葉	236	569,700	2,419
	東京	329	713,219	2,167
	神奈川	24	41,472	1,728
	福井	13	13,608	1,080
	愛知	252	758,393	3,014
	兵庫	19	64,098	3,356
	山口	209	439,020	2,106
	福岡	108	119,232	1,104
----- 合計 -----		1,426	3,006,017	2,108
えい	愛知	71	9,573	134
----- 合計 -----		71	9,573	134
いさき	静岡	1,101	866,526	787
	東京	173	124,064	718
	愛知	94	58,361	624
	三重	316	207,753	657
	和歌山	117	98,820	845
	山口	1,774	1,701,228	959
	愛媛	20	21,130	1,051
	高知	4	3,088	702
	福岡	1,259	851,412	676
	長崎	112	138,428	1,242
----- 合計 -----		4,968	4,070,810	819
すずき	静岡	2,571	2,513,616	978
	青森	177	25,913	147
	宮城	291	49,366	170
	福島	33	9,331	280
	千葉	3,745	2,339,838	625
	東京	363	202,526	558
	神奈川	24	40,953	1,728
	石川	5	1,458	324
	愛知	107	103,522	970
	島根	25	11,955	486
	鹿児島	23	41,007	1,814
----- 合計 -----		7,362	5,339,485	725

# 生鮮

品名	産地	数量(kg)	金額(税込)	平均単価
その他すずき類	静岡	3	7,970	2,657
	愛知	5	13,338	2,722
	長崎	50	81,182	1,637
	---- 合計 ----	58	102,490	1,782
あいなめ	北海道	170	54,426	321
	青森	71	40,604	570
	岩手	10	11,124	1,080
	宮城	337	349,810	1,037
	千葉	25	83,105	3,285
	東京	6	6,696	1,080
	愛知	7	12,638	1,805
	---- 合計 ----	627	558,403	890
ほっけ	静岡	4	9,072	2,268
	青森	3,311	522,934	158
	東京	270	135,108	500
	---- 合計 ----	3,585	667,114	186
あんこう	青森	37	131,996	3,548
	東京	24	67,392	2,808
	---- 合計 ----	61	199,388	3,258
あまだい	静岡	103	366,063	3,544
	東京	4	10,303	2,862
	石川	88	172,415	1,953
	福井	58	125,478	2,152
	愛知	10	16,523	1,589
	山口	186	464,448	2,493
	福岡	31	66,036	2,151
	---- 合計 ----	481	1,221,266	2,540
いしだい	静岡	113	200,837	1,782
	北海道	1	1,117	1,241
	東京	22	28,544	1,280
	長崎	118	186,319	1,576
	---- 合計 ----	254	416,817	1,640
きんめだい	静岡	3,278	5,103,776	1,557
	千葉	2,000	3,401,657	1,701
	東京	274	394,283	1,440
	神奈川	12	27,465	2,347
	愛知	1,413	1,124,550	796
	---- 合計 ----	6,977	10,051,731	1,441

# 生鮮

品名	産地	数量(kg)	金額(税込)	平均単価
ふえだい	高 知	7	9,201	1,296
	鹿児島	142	231,637	1,635
	---- 合計 ----	149	240,838	1,619
いとよりだい	静 岡	50	39,736	790
	東 京	43	23,738	548
	和歌山	27	20,584	762
	山 口	297	291,229	982
	長 崎	43	45,392	1,048
	---- 合計 ----	461	420,679	913
ふえふきだい	静 岡	44	8,256	186
	---- 合計 ----	44	8,256	186
こち	静 岡	55	126,571	2,293
	宮 城	128	52,649	411
	千 葉	5	13,122	2,916
	愛 知	391	430,056	1,100
	岡 山	84	24,677	294
	---- 合計 ----	663	647,075	977
さより	静 岡	8	7,426	928
	茨 城	138	103,788	755
	東 京	34	66,798	1,965
	愛 知	84	233,629	2,768
	兵 庫	24	20,952	873
	愛 媛	129	13,932	108
	---- 合計 ----	417	446,525	1,071
はた	静 岡	64	160,302	2,491
	福 井	2	2,430	1,620
	愛 知	1	1,080	2,160
	三 重	1,011	1,449,056	1,433
	山 口	321	607,044	1,891
	高 知	32	56,700	1,772
	福 岡	19	39,376	2,072
	長 崎	71	89,746	1,257
	鹿児島	18	35,380	1,944
	---- 合計 ----	1,539	2,441,114	1,586
	ほうぼう	静 岡	141	143,505
茨 城		28	16,243	576
千 葉		25	540	22

# 生鮮

品名	産地	数量(kg)	金額(税込)	平均単価
ほうぼう	東 京	18	8,796	486
	愛 知	26	26,119	997
	三 重	10	5,400	540
	和歌山	404	275,065	682
	山 口	189	159,294	843
---- 合計 ----		841	634,962	755
まとうだい	静 岡	76	25,836	340
	千 葉	16	5,086	324
	愛 知	50	34,505	696
	山 口	31	18,909	614
---- 合計 ----		172	84,336	490
むつ	静 岡	296	939,282	3,172
	茨 城	35	7,948	228
	神奈川	1	5,171	4,309
	石 川	7	16,092	2,299
	愛 知	1,203	983,222	817
	三 重	52	14,720	283
	島 根	50	34,290	686
	福 岡	60	32,400	540
	長 崎	211	255,591	1,209
	鹿児島	91	93,975	1,030
---- 合計 ----		2,007	2,382,691	1,187
とらふぐ	静 岡	3	2,419	864
	福 井	9	918	108
---- 合計 ----		11	3,337	295
その他ふぐ	静 岡	110	29,700	270
	山 形	130	64,800	498
	愛 知	40	155,520	3,888
	山 口	1,056	472,947	448
---- 合計 ----		1,336	722,967	541
かます	静 岡	805	494,948	615
	千 葉	36	45,121	1,246
	東 京	210	122,299	582
	神奈川	69	56,052	812
	石 川	74	70,038	946
	愛 知	59	58,147	994
	三 重	28	15,120	540
	和歌山	12	5,184	432
	山 口	229	154,170	673
	福 岡	270	167,130	619
	長 崎	100	40,230	402

# 生鮮

品名	産地	数量(kg)	金額(税込)	平均単価
かます	宮 崎	215	61,020	284
----- 合計 -----		2,106	1,289,459	612
かわはぎ	静 岡	10	15,944	1,548
	青 森	1,732	969,273	560
	宮 城	1,708	773,323	453
	東 京	246	131,137	534
	神奈川	36	63,342	1,760
	富 山	30	9,720	324
	石 川	36	18,468	513
	福 井	15	6,912	461
	愛 知	258	240,518	934
	三 重	6	4,212	702
	鳥 取	50	13,770	275
	山 口	13	6,463	486
----- 合計 -----		4,139	2,253,082	544
ぼら	静 岡	139	61,908	446
	宮 城	15	3,261	216
	神奈川	25	7,257	286
	愛 知	1,641	560,672	342
	三 重	957	158,544	166
	愛 媛	546	107,189	196
----- 合計 -----		3,323	898,831	271
さんま	宮 城	564	290,520	515
	栃 木	60	59,940	999
	千 葉	16,801	7,097,598	422
	愛 知	80	41,472	518
----- 合計 -----		17,505	7,489,530	428
にぎす	静 岡	17	8,407	486
	石 川	260	63,504	244
	愛 知	2,943	1,841,455	626
----- 合計 -----		3,220	1,913,366	594
しいら	静 岡	2,710	449,250	166
	神奈川	1,123	185,370	165
	愛 知	167	45,090	270
	三 重	23,082	4,070,578	176
	和歌山	275	55,983	204
----- 合計 -----		27,357	4,806,271	176
たちうお	静 岡	1,119	1,321,205	1,181
	千 葉	98	76,032	774

# 生鮮

品名	産地	数量(kg)	金額(税込)	平均単価
たちうお	東京	80	36,720	459
	愛知	21,818	1,541,050	71
	三重	3,841	2,191,168	570
	兵庫	88	100,493	1,147
	和歌山	3,429	4,268,866	1,245
---- 合計 ----		30,473	9,535,534	313
まなかつお	和歌山	3	11,664	3,888
	岡山	8	22,734	2,991
	山口	1	2,808	2,160
	長崎	10	28,814	2,797
---- 合計 ----		22	66,020	2,974
その他魚類	静岡	247	114,454	464
	青森	84	157,680	1,877
	山形	102	184,823	1,814
	茨城	198	252,072	1,273
	千葉	18,280	4,695,079	257
	東京	143	181,602	1,270
	石川	165	233,668	1,419
	愛知	2,986	1,497,598	502
	三重	99	36,180	365
	兵庫	47	126,792	2,698
	和歌山	60	26,244	437
	鳥取	42	63,504	1,512
	山口	396	146,253	370
	福岡	50	6,480	130
---- 合計 ----		22,898	7,722,429	337
雑魚	静岡	2,039	1,912,723	938
	北海道	36	27,345	751
	青森	59	8,531	145
	宮城	238	202,271	850
	秋田	65	75,600	1,163
	茨城	20	6,625	336
	群馬	289	454,302	1,572
	千葉	34	86,626	2,571
	東京	255	84,866	333
	神奈川	142	352,728	2,484
	新潟	389	222,303	571
	福井	6	1,188	198
	岐阜	396	599,208	1,514
	愛知	167	216,147	1,292
	兵庫	10	3,888	401
	鳥取	5	11,923	2,484
	山口	44	114,618	2,611
徳島	10	11,232	1,080	
福岡	300	84,240	281	
長崎	110	238,320	2,159	



# 生鮮

品名	産地	数量(kg)	金額(税込)	平均単価
雑魚	沖 縄	74	399,600	5,400
----- 合計 -----		4,689	5,114,284	1,091
にじます	静 岡	1,131	1,706,292	1,509
----- 合計 -----		1,131	1,706,292	1,509
やまめ	長 野	6	11,556	2,101
----- 合計 -----		6	11,556	2,101
うなぎ	静 岡	1,283	1,126,270	878
	東 京	10	41,126	4,197
----- 合計 -----		1,293	1,167,396	903
その他はぜ類	静 岡	6	648	108
----- 合計 -----		6	648	108
あゆ	静 岡	1,810	2,187,235	1,208
	愛 知	24	75,060	3,102
	滋 賀	174	370,278	2,134
	大 阪	13	11,115	842
	徳 島	190	302,616	1,593
----- 合計 -----		2,211	2,946,304	1,333
わかさぎ	青 森	237	140,778	594
	秋 田	115	80,447	702
----- 合計 -----		352	221,225	629
どじょう	茨 城	4	9,504	2,376
	千 葉	100	237,600	2,376
	東 京	1	4,104	4,104
----- 合計 -----		105	251,208	2,392
その他淡水魚	静 岡	157	237,384	1,512
	長 野	18	29,322	1,620
----- 合計 -----		175	266,706	1,523
くるまえび	静 岡	5	17,604	3,746
	愛 知	0	486	1,620
	鹿兒島	251	1,849,716	7,369

# 生鮮

品名	産地	数量(kg)	金額(税込)	平均単価	
----	合計	----	256	1,867,806	7,296
その他くるまえば	静岡	491	1,286,607	2,623	
	宮城	150	17,280	115	
	東京	31	3,720	122	
	愛知	2	1,728	864	
	佐賀	10	10,800	1,080	
	沖縄	366	2,550,495	6,967	
----	合計	----	1,049	3,870,630	3,689
あまえば	静岡	1	2,700	2,700	
	北海道	188	379,930	2,018	
	石川	1,624	2,371,680	1,460	
	愛知	2	6,220	3,888	
----	合計	----	1,815	2,760,530	1,521
こえば	富山	193	720,630	3,740	
----	合計	----	193	720,630	3,740
いせえば	静岡	31	140,702	4,545	
	千葉	30	208,861	6,985	
	東京	9	76,172	8,940	
	三重	62	544,117	8,710	
----	合計	----	132	969,852	7,356
オマール	千葉	69	226,444	3,306	
	東京	70	269,160	3,871	
	愛知	37	172,753	4,619	
----	合計	----	175	668,357	3,810
その他えび	静岡	1,338	2,296,998	1,716	
	北海道	40	63,795	1,611	
	千葉	152	320,496	2,109	
	東京	561	1,425,326	2,540	
	石川	33	51,624	1,564	
	岐阜	340	588,816	1,732	
	愛知	235	290,457	1,239	
----	合計	----	2,699	5,037,512	1,867
ずわいがに	北海道	6	25,272	4,212	
	青森	192	1,314,898	6,841	
	島根	1,447	1,816,846	1,255	

# 生鮮

品名	産地	数量(kg)	金額(税込)	平均単価	
----	合計	----	1,646	3,157,016	1,918
けがに	北海道	10	6,480	648	
	青森	260	114,696	441	
	東京	15	42,660	2,844	
----	合計	----	285	163,836	575
わたりがに	宮城	100	277,020	2,770	
	愛知	2	2,369	1,128	
	佐賀	15	27,507	1,810	
----	合計	----	117	306,896	2,616
しゃこ	東京	18	45,144	2,508	
----	合計	----	18	45,144	2,508
その他かに	静岡	115	100,080	871	
	青森	431	287,658	667	
	岩手	300	349,920	1,166	
	東京	72	99,792	1,386	
	愛知	156	95,799	616	
	島根	10	38,340	3,834	
	高知	2	3,888	2,160	
	佐賀	62	23,436	378	
----	合計	----	1,148	998,913	870
こういか	静岡	379	317,649	839	
	富山	35	21,330	611	
	石川	85	75,168	884	
	愛知	46	54,968	1,198	
	大阪	2	8,812	3,672	
	兵庫	14	17,604	1,257	
	和歌山	9	6,577	756	
	山口	205	157,054	768	
	大分	63	34,128	540	
----	合計	----	837	693,290	828
あおりいか	静岡	129	238,062	1,853	
	神奈川	88	125,645	1,429	
	愛知	2	2,052	1,026	
	山口	41	60,102	1,473	
	長崎	7	10,692	1,620	
----	合計	----	266	436,553	1,642

# 生鮮

品名	産地	数量(kg)	金額(税込)	平均単価
やりいか	宮 城	690	777,492	1,127
	茨 城	1,286	1,639,898	1,275
	千 葉	60	91,152	1,519
	東 京	74	137,916	1,864
---- 合計 ----		2,110	2,646,458	1,254
その他やりいか	静 岡	5	29,462	5,892
	茨 城	36	26,950	742
	神奈川	46	18,997	416
	福 井	150	119,232	795
	愛 知	43	32,915	765
	兵 庫	96	185,760	1,935
	島 根	1,600	1,114,452	697
	山 口	219	564,084	2,576
	長 崎	68	230,580	3,391
---- 合計 ----		2,263	2,322,432	1,026
するめいか	静 岡	55	28,404	516
	神奈川	17	9,720	559
	富 山	1,059	778,140	735
	石 川	10,420	7,987,248	767
	福 井	606	685,908	1,132
	愛 知	705	593,892	842
	鳥 取	595	592,380	996
	島 根	240	101,304	422
	山 口	7	324	44
	愛 媛	250	47,952	192
	福 岡	10	21,600	2,160
	---- 合計 ----		13,965	10,846,872
あかいか	千 葉	34	36,720	1,080
	東 京	80	77,468	972
	福 井	285	215,460	756
	福 岡	74	625,860	8,458
	長 崎	18	127,332	7,074
	鹿児島	291	275,950	947
	---- 合計 ----		782	1,358,790
その他いか	静 岡	500	658,571	1,317
	北海道	60	115,082	1,903
	茨 城	198	149,688	756
	神奈川	112	130,198	1,163
	富 山	491	1,793,736	3,652
	福 井	4,362	3,375,958	774
	愛 知	435	300,073	690
	兵 庫	1,062	1,110,131	1,045
	鳥 取	455	434,808	956

# 生鮮

品名	産地	数量(kg)	金額(税込)	平均単価	
----	合計	----	7,675	8,068,245	1,051
まだこ	静岡	282	658,960	2,337	
	北海道	611	1,275,802	2,089	
	青森	63	85,816	1,358	
	宮城	731	1,872,720	2,562	
	茨城	19	23,004	1,230	
	東京	418	822,719	1,968	
	福井	26	40,752	1,598	
	岐阜	30	68,040	2,268	
	愛知	259	424,590	1,643	
	三重	1,600	3,223,800	2,015	
	大阪	60	84,240	1,404	
	兵庫	100	204,789	2,052	
	福岡	660	1,247,400	1,890	
----	合計	----	4,857	10,032,632	2,065
いいだこ	愛知	1	1,128	1,128	
	----	合計	----	1	1,128
その他たこ	静岡	58	85,119	1,463	
	北海道	269	408,564	1,519	
	青森	535	707,010	1,322	
	宮城	476	516,240	1,086	
	茨城	2,446	5,309,236	2,171	
	千葉	99	21,340	216	
	福井	179	329,907	1,848	
	愛知	17	27,054	1,620	
	----	合計	----	4,078	7,404,470
うに	静岡	11	97,686	9,045	
	北海道	372	5,910,138	15,871	
	青森	9	116,100	13,045	
	東京	61	243,108	3,979	
	大阪	21	334,206	15,654	
	山口	3	15,120	5,400	
	----	合計	----	477	6,716,358
なまこ	石川	233	62,672	269	
	----	合計	----	233	62,672
くじら	静岡	13	34,862	2,741	
	青森	6	11,858	1,944	
	宮城	14	25,920	1,800	
	東京	112	359,100	3,206	

# 生鮮

品名	産地	数量(kg)	金額(税込)	平均単価
くじら	大阪	39	139,622	3,587
	兵庫	10	55,080	5,508
	山口	322	164,646	511
	福岡	103	288,462	2,812
	---- 合計 ----	619	1,079,550	1,744
ほや	青森	1	864	864
	宮城	1,288	219,834	171
	---- 合計 ----	1,289	220,698	171
その他の水産動物類	東京	32	140,386	4,360
	福岡	5	17,819	3,564
	---- 合計 ----	37	158,205	4,253
あわび類	静岡	157	687,047	4,381
	岩手	10	27,000	2,700
	宮城	23	174,668	7,561
	千葉	116	465,521	4,013
	東京	134	523,268	3,891
	愛知	53	109,350	2,063
	三重	4	55,525	13,315
	山口	167	508,232	3,049
	---- 合計 ----	664	2,550,611	3,840
	さざえ	静岡	45	65,340
千葉		215	346,140	1,610
東京		10	10,800	1,080
神奈川		115	99,360	864
石川		10	9,180	918
三重		400	521,100	1,303
兵庫		440	386,640	879
山口		892	995,868	1,116
長崎		203	193,566	952
---- 合計 ----		2,330	2,627,994	1,128
ばい	北海道	670	821,366	1,227
	宮城	40	95,040	2,376
	山形	126	69,444	551
	東京	96	303,858	3,165
	新潟	358	295,918	827
	石川	118	89,046	758
	福井	332	234,586	707
	愛知	14	9,990	740
	三重	224	187,272	836
	山口	176	165,346	942

# 生鮮

品名	産地	数量(kg)	金額(税込)	平均単価	
----	合計	----	2,152	2,271,866	1,056
ながらみ	静岡	8	5,184	648	
	千葉	2,212	2,028,942	917	
----	合計	----	2,220	2,034,126	916
その他巻貝	愛知	14	4,698	348	
	兵庫	2	82,080	34,200	
	岡山	90	51,774	573	
----	合計	----	106	138,552	1,305
あかがい	千葉	484	624,240	1,291	
	東京	22	61,560	2,863	
	愛知	3	1,782	540	
	兵庫	149	445,122	2,988	
	山口	152	141,480	931	
	大分	2	19,440	9,720	
----	合計	----	811	1,293,624	1,595
たいらがい	北海道	34	145,584	4,282	
	岩手	31	122,256	4,008	
	東京	18	62,856	3,492	
	愛知	522	187,812	360	
----	合計	----	605	518,508	858
ほたてがい	北海道	2,569	4,010,785	1,561	
	青森	1,400	589,734	421	
	岩手	89	206,301	2,318	
	宮城	978	1,766,340	1,806	
	東京	673	1,282,878	1,906	
----	合計	----	5,709	7,856,038	1,376
かき	北海道	1,092	529,221	485	
	岩手	151	218,807	1,452	
	宮城	8	3,456	432	
	石川	35	73,440	2,098	
	三重	726	229,554	316	
	兵庫	880	134,352	153	
	島根	151	254,880	1,694	
	広島	1	8,370	8,370	
	徳島	49	54,864	1,115	
----	合計	----	3,092	1,506,944	487

# 生鮮

品名	産地	数量(kg)	金額(税込)	平均単価
あおやぎ	千葉	33	50,760	1,538
	愛知	239	260,172	1,089
	三重	344	503,658	1,464
	---- 合計 ----	616	814,590	1,323
ばかがい	北海道	48	20,736	432
	千葉	391	145,260	372
	東京	126	57,024	453
	愛知	337	350,568	1,040
	岡山	30	32,400	1,080
---- 合計 ----	932	605,988	650	
あさり	静岡	30,317	19,141,485	631
	千葉	9	15,984	1,776
---- 合計 ----	30,326	19,157,469	632	
はまぐり	静岡	3	4,860	1,429
	青森	50	21,600	432
	茨城	150	200,610	1,337
	千葉	824	998,190	1,211
	三重	1,005	1,026,020	1,021
---- 合計 ----	2,033	2,251,280	1,108	
その他あさり・はまぐり	千葉	29	34,905	1,208
	愛知	2,482	845,969	341
---- 合計 ----	2,511	880,874	351	
しじみ	青森	1,382	211,140	153
	茨城	1,248	1,078,272	864
	千葉	381	248,378	652
	愛知	18	22,567	1,254
	三重	58	20,952	361
	島根	1,220	895,320	734
	山口	55	58,914	1,071
---- 合計 ----	4,362	2,535,543	581	
その他二枚貝	静岡	9	12,636	1,404
	千葉	1,323	501,174	379
	東京	20	8,640	432
	石川	3	35,802	10,530
	愛知	899	2,045,284	2,276
	三重	249	271,728	1,091
	岡山	30	19,170	639
	広島	25	17,550	702



# 生鮮

品名	産地	数量(kg)	金額(税込)	平均単価	
----	合計	----	2,558	2,911,984	1,138
こんぶ	静岡	2	22,680	9,450	
	北海道	331	247,664	747	
	宮城	462	207,306	449	
	東京	5	6,372	1,274	
	新潟	366	322,682	883	
	愛知	348	255,563	734	
	三重	1,386	785,472	567	
	広島	328	1,571,163	4,786	
----	合計	----	3,229	3,418,902	1,059
わかめ	静岡	492	768,424	1,561	
	宮城	2,750	2,285,703	831	
	東京	4,818	130,571	27	
	神奈川	16	9,504	594	
	新潟	1,093	1,085,007	993	
	愛知	2,579	648,186	251	
	三重	1,125	935,550	832	
	兵庫	50	51,300	1,026	
	島根	72	29,808	414	
	山口	3,555	1,364,580	384	
	熊本	55	102,744	1,861	
----	合計	----	16,606	7,411,377	446
のり	静岡	2,219	1,144,778	516	
----	合計	----	2,219	1,144,778	516
ひじき	千葉	4	3,888	972	
	新潟	4	6,705	1,552	
	三重	142	233,708	1,641	
	山口	4,269	1,518,015	356	
	福岡	5	10,692	2,376	
----	合計	----	4,424	1,773,008	401
もずく	静岡	32	20,389	637	
	千葉	7,605	152,874	20	
	新潟	60	64,640	1,072	
	石川	131	121,230	925	
	愛知	4,992	822,262	165	
	三重	88	55,008	628	
	広島	178	287,582	1,616	
山口	6,950	1,522,476	219		
----	合計	----	20,036	3,046,461	152

# 生鮮

品名	産地	数量(kg)	金額(税込)	平均単価
その他海藻	福岡	93	125,280	1,350
	熊本	220	97,092	441
---	合計	313	222,372	711
生鮮	合計	851,710	608,907,731	715

## 冷凍

品名	産地	数量(kg)	金額(税込)	平均単価
ほんまぐろ	静岡	315	875,768	2,783
	宮城	59	110,719	1,877
	東京	442	831,342	1,881
	愛知	1,175	3,616,650	3,078
-----	合計	1,991	5,434,479	2,730
きわだ	静岡	7,482	10,948,365	1,463
	-----	合計	7,482	10,948,365
めばち	静岡	107,771	108,217,527	1,004
	千葉	30	11,340	378
	東京	133	318,654	2,396
	神奈川	5,580	5,519,677	989
-----	合計	113,514	114,067,198	1,005
びんなが	静岡	5,230	7,169,681	1,371
	東京	4	7,344	1,836
	神奈川	114	209,304	1,836
-----	合計	5,348	7,386,329	1,381
いんどまぐろ	静岡	9,692	13,920,508	1,436
	東京	502	1,236,614	2,463
-----	合計	10,194	15,157,122	1,487
その他まぐろ	静岡	5,218	4,870,501	933
	群馬	36	80,514	2,237
	東京	619	1,575,992	2,548
	神奈川	42	82,944	1,975
	愛知	3,340	8,418,355	2,521
-----	合計	9,255	15,028,306	1,624
かじき	静岡	1,672	1,739,588	1,040
	-----	合計	1,672	1,739,588
かつお	静岡	11,181	11,806,932	1,056
	東京	252	177,224	703
	愛知	129	162,324	1,258
-----	合計	11,562	12,146,480	1,051
しろさけ	北海道	790	810,540	1,026

## 冷凍

品名	産地	数量(kg)	金額(税込)	平均単価
しろさけ	東 京	880	1,045,440	1,188
	愛 知	1,930	2,151,360	1,115
	---- 合 計 ----	3,600	4,007,340	1,113
ぎんざけ	静 岡	14,796	16,369,785	1,106
	東 京	7,108	8,122,043	1,143
	愛 知	2,130	2,874,420	1,349
	福 岡	3,430	4,408,236	1,285
	---- 合 計 ----	27,464	31,774,484	1,157
べにざけ	東 京	100	124,200	1,242
	福 岡	7	12,960	1,800
	---- 合 計 ----	107	137,160	1,279
ますのすけ	東 京	40	27,216	680
	愛 知	2	12,960	6,480
	---- 合 計 ----	42	40,176	957
その他さけ	静 岡	10	14,875	1,566
	東 京	196	407,376	2,078
	三 重	5	10,108	2,106
	---- 合 計 ----	210	432,359	2,056
ます	静 岡	166	83,521	503
	北海道	1,218	741,744	609
	東 京	3,640	5,028,156	1,381
	石 川	20	12,960	648
	愛 知	520	741,840	1,426
	愛 媛	47	40,521	864
	福 岡	2,020	3,176,604	1,573
	---- 合 計 ----	7,631	9,825,346	1,288
その他ます	静 岡	884	1,201,392	1,359
	東 京	2,354	4,094,928	1,739
	愛 知	216	587,088	2,718
	---- 合 計 ----	3,454	5,883,408	1,703
まいわし	東 京	290	119,016	410
	大 阪	324	227,448	702
	---- 合 計 ----	614	346,464	564
その他いわし	東 京	36	31,104	864

## 冷凍

品名	産地	数量(kg)	金額(税込)	平均単価
----	合計	----		
		36	31,104	864
しらす	静岡	61	227,988	3,738
----	合計	----		
		61	227,988	3,738
あじ	静岡	45	56,968	1,280
	東京	2,708	1,198,021	442
	愛知	2,851	2,348,892	824
	鳥取	750	91,800	122
	山口	14	24,882	1,728
	愛媛	1,078	241,164	224
	福岡	1,050	144,180	137
----	合計	----		
		8,496	4,105,907	483
さば	静岡	977	1,074,124	1,099
	青森	0	7,290	72,900
	宮城	640	470,016	734
	千葉	574	415,648	724
	東京	5,676	3,837,702	676
	神奈川	176	156,816	891
	石川	750	691,092	921
	愛知	6,700	3,593,268	536
	三重	1,390	901,692	649
	大阪	6	3,596	599
	鳥取	61	68,083	1,116
	広島	100	117,936	1,184
----	合計	----		
		17,050	11,337,263	665
ぶり	北海道	10	7,020	702
	東京	554	262,236	474
	愛知	25	24,644	994
	京都	264	57,024	216
	愛媛	137	44,388	324
----	合計	----		
		989	395,312	400
ひらまさ	東京	40	71,280	1,782
----	合計	----		
		40	71,280	1,782
その他かれい	静岡	0	772	3,509
	宮城	1,742	2,764,384	1,587
	東京	1,570	1,865,375	1,188
	神奈川	72	89,208	1,239
	愛知	2,045	1,116,242	546
	三重	152	150,552	990

## 冷凍

品名	産地	数量(kg)	金額(税込)	平均単価	
----	合計	----	5,581	5,986,533	1,073
たら	静岡	18	34,458	1,912	
	東京	20	12,960	648	
	愛知	370	379,620	1,026	
----	合計	----	408	427,038	1,047
メルルーサ	静岡	7	13,834	1,976	
	東京	676	631,152	934	
----	合計	----	683	644,986	944
その他たら	静岡	23	30,194	1,296	
	東京	1,158	893,074	771	
	愛知	650	489,519	753	
----	合計	----	1,831	1,412,787	771
ぎんだら	福島	91	208,201	2,295	
	愛知	464	845,424	1,822	
	三重	340	742,177	2,182	
----	合計	----	895	1,795,802	2,007
れんこだい	埼玉	13	24,516	1,915	
----	合計	----	13	24,516	1,915
その他たい	静岡	1,640	1,386,180	845	
	東京	244	214,488	879	
	神奈川	10	16,740	1,674	
----	合計	----	1,894	1,617,408	854
さわら	静岡	65	92,616	1,429	
	東京	2,990	2,485,944	831	
	神奈川	2,574	2,461,143	956	
	愛知	1,206	1,057,271	877	
----	合計	----	6,834	6,096,974	892
めぬけ	静岡	126	175,235	1,387	
	栃木	40	102,600	2,565	
	東京	1,154	564,528	489	
	愛知	2,326	1,819,991	782	
	三重	1,980	1,169,955	591	
	山口	7	12,441	1,728	

## 冷凍

品名	産地	数量(kg)	金額(税込)	平均単価	
----	合計	----	5,634	3,844,750	682
いぼたい	静岡	109	66,424	607	
	宮城	150	198,180	1,321	
	千葉	50	43,200	864	
	東京	365	250,521	686	
	愛知	750	688,500	918	
----	合計	----	1,424	1,246,825	875
あなご	静岡	125	490,270	3,928	
	東京	918	2,158,396	2,352	
	福岡	40	162,000	4,050	
----	合計	----	1,083	2,810,666	2,596
ほっけ	静岡	10,176	6,293,526	618	
	北海道	3,498	1,356,706	388	
	岩手	12	3,888	324	
	東京	192	203,256	1,059	
	愛知	4,616	2,617,052	567	
----	合計	----	18,494	10,474,428	566
あんこう	北海道	15	810	54	
----	合計	----	15	810	54
あまだい	大阪	20	36,180	1,809	
----	合計	----	20	36,180	1,809
きんめだい	宮城	100	210,600	2,106	
	東京	120	247,320	2,061	
----	合計	----	220	457,920	2,081
いとよりだい	東京	17	19,440	1,178	
----	合計	----	17	19,440	1,178
さより	愛知	58	186,624	3,240	
----	合計	----	58	186,624	3,240
むつ	宮城	10	13,500	1,350	
	東京	96	54,432	567	
	愛知	20	52,920	2,646	

## 冷凍

品名	産地	数量(kg)	金額(税込)	平均単価	
----	合計	----	126	120,852	959
さんま	静岡	117	28,380	243	
	北海道	378	107,241	284	
	愛知	10	15,897	1,656	
----	合計	----	505	151,518	300
にぎす	愛知	65	23,166	356	
----	合計	----	65	23,166	356
しいら	長崎	230	223,560	972	
----	合計	----	230	223,560	972
たちうお	東京	901	818,532	908	
----	合計	----	901	818,532	908
その他魚類	静岡	440	324,216	737	
	宮城	10	8,370	837	
	茨城	90	48,600	540	
	東京	4,052	5,422,774	1,338	
	神奈川	3	4,006	1,260	
	長野	30	112,860	3,762	
	愛知	1,835	2,174,411	1,185	
	三重	40	23,328	583	
	和歌山	99	111,024	1,121	
	鳥取	1,210	574,344	475	
	徳島	15	39,528	2,635	
	福岡	158	377,616	2,398	
----	合計	----	7,981	9,221,077	1,155
雑魚	静岡	48	138,020	2,875	
	東京	40	28,512	713	
	愛知	20	19,872	994	
----	合計	----	108	186,404	1,726
うなぎ	静岡	1,799	14,696,078	8,169	
	東京	1,218	3,760,398	3,087	
	神奈川	233	620,892	2,665	
	石川	10	23,760	2,376	
	愛知	80	322,920	4,037	
	三重	720	2,608,416	3,623	
	大阪	130	520,560	4,004	



## 冷凍

品名	産地	数量(kg)	金額(税込)	平均単価	
----	合計	----	4,190	22,553,024	5,383
あゆ	静岡	70	128,520	1,836	
----	合計	----	70	128,520	1,836
わかさぎ	福島	1,030	513,000	498	
	千葉	5	2,592	518	
	東京	115	52,542	457	
----	合計	----	1,150	568,134	494
ブラックタイガー	静岡	184	290,952	1,585	
	千葉	2,404	3,412,314	1,419	
	東京	2,587	2,678,183	1,035	
	岐阜	2,514	2,958,444	1,177	
	愛知	2,686	4,072,896	1,516	
	三重	378	622,943	1,649	
----	合計	----	10,753	14,035,732	1,305
その他くるまえば	東京	84	214,488	2,553	
----	合計	----	84	214,488	2,553
あまえば	宮城	97	230,942	2,376	
	東京	2,219	3,839,608	1,730	
	愛知	1,650	1,947,456	1,180	
	三重	212	2,577,096	12,168	
----	合計	----	4,178	8,595,102	2,057
こえば	栃木	80	211,680	2,646	
	大阪	40	11,232	281	
----	合計	----	120	222,912	1,858
いせえば	静岡	31	136,080	4,362	
	東京	6	27,216	4,536	
	愛知	42	316,029	7,525	
----	合計	----	79	479,325	6,052
その他えば	静岡	459	895,078	1,952	
	千葉	426	1,620,432	3,806	
	東京	13,311	17,312,829	1,301	
	岐阜	4,563	17,075,559	3,742	
	愛知	7,867	10,431,299	1,326	
	三重	390	644,587	1,652	

## 冷凍

品名	産地	数量(kg)	金額(税込)	平均単価
その他えび	大阪	43	143,337	3,318
	福岡	47	115,344	2,465
----	合計	27,106	48,238,465	1,780
たらばがに	茨城	10	56,160	5,616
	東京	30	131,976	4,459
	愛知	13	70,200	5,484
----	合計	52	258,336	4,930
ずわいがに	静岡	248	623,160	2,513
	北海道	83	440,640	5,309
	東京	609	1,842,653	3,027
	石川	48	35,424	738
	愛知	64	368,064	5,751
	大阪	45	121,500	2,700
	鳥取	395	1,336,543	3,385
	島根	199	629,242	3,156
	福岡	40	151,632	3,791
----	合計	1,731	5,548,858	3,206
けがに	北海道	4	20,736	5,184
----	合計	4	20,736	5,184
わたりがに	埼玉	36	27,216	756
	東京	336	247,918	738
	愛知	24	18,144	756
	大阪	384	298,855	778
----	合計	780	592,133	759
その他かに	宮城	5	30,240	6,048
	千葉	10	23,760	2,376
----	合計	15	54,000	3,600
こういか	東京	1,628	4,416,876	2,713
	三重	40	60,480	1,512
----	合計	1,668	4,477,356	2,684
あおりいか	静岡	180	272,160	1,512
	東京	37	105,148	2,857
----	合計	217	377,308	1,740
やりいか	静岡	800	1,537,112	1,921

## 冷凍

品名	産地	数量(kg)	金額(税込)	平均単価
やりいか	茨城	27	7,776	288
	東京	50	90,504	1,810
	三重	444	431,568	972
	大阪	40	47,520	1,188
	福岡	9	20,736	2,304
---- 合計 ----		1,370	2,135,216	1,558
その他やりいか	東京	390	186,624	479
---- 合計 ----		390	186,624	479
するめいか	静岡	3,109	3,731,724	1,200
	北海道	1,482	804,086	543
	茨城	36	52,488	1,458
	千葉	410	151,632	370
	東京	4,208	3,682,800	875
	大阪	103	116,316	1,127
	長崎	72	97,200	1,350
---- 合計 ----		9,420	8,636,246	917
あかいいか	千葉	1,530	1,044,144	682
---- 合計 ----		1,530	1,044,144	682
その他いか	静岡	10	17,280	1,728
	青森	438	382,860	875
	千葉	6,122	5,879,210	960
	東京	2,518	2,334,938	927
	新潟	226	256,953	1,135
	石川	1,280	1,097,820	858
	愛知	482	639,273	1,327
	三重	15	8,910	594
	徳島	46	102,600	2,230
	沖縄	1,456	3,136,433	2,154
---- 合計 ----		12,592	13,856,277	1,100
まだこ	静岡	1,518	3,192,832	2,104
	茨城	445	635,310	1,428
	東京	20	38,340	1,917
---- 合計 ----		1,983	3,866,482	1,950
くじら	東京	16	42,876	2,680
---- 合計 ----		16	42,876	2,680
ばい	東京	146	534,924	3,664

## 冷凍

品名	産地	数量(kg)	金額(税込)	平均単価	
----	合計	----	146	534,924	3,664
その他いがい	東京	130	91,800	706	
----	合計	----	130	91,800	706
ほたてがい	静岡	150	231,660	1,544	
	青森	12	19,440	1,620	
	東京	1,219	1,571,680	1,289	
	愛知	4,335	9,180,972	2,118	
----	合計	----	5,716	11,003,752	1,925
かき	東京	80	91,800	1,148	
	愛知	30	37,260	1,242	
	広島	240	209,520	873	
----	合計	----	350	338,580	967
ばかがい	東京	660	1,006,560	1,525	
----	合計	----	660	1,006,560	1,525
あさり	東京	2,300	1,411,020	613	
	岐阜	74	67,130	908	
	愛知	100	44,388	444	
----	合計	----	2,474	1,522,538	615
はまぐり	東京	10	7,344	734	
----	合計	----	10	7,344	734
その他二枚貝	東京	40	32,616	815	
	新潟	6	9,720	1,620	
	愛知	20	14,364	718	
----	合計	----	66	56,700	859
もずく	愛知	288	131,436	456	
----	合計	----	288	131,436	456
その他食品	静岡	228	243,755	1,069	
	愛知	55	56,052	1,019	
----	合計	----	283	299,807	1,059

## 冷凍

品名	産地	数量(kg)	金額(税込)	平均単価
冷凍	合 計	375,451	449,477,989	1,197

## 塩蔵加工

品名	産地	数量(kg)	金額(税込)	平均単価
かずのこ	北海道	158	501,163	3,172
	神奈川	15	42,120	2,808
	新 潟	22	34,992	1,620
	---- 合 計 ----	195	578,275	2,972
すじこ	青 森	2	35,640	17,820
	東 京	141	640,872	4,545
	---- 合 計 ----	143	676,512	4,731
いくら	静 岡	125	886,140	7,089
	北海道	178	1,073,736	6,032
	青 森	6	125,280	20,880
	岩 手	12	109,486	9,504
	東 京	387	6,002,640	15,511
	愛 知	286	652,491	2,278
	大 阪	175	321,875	1,841
	福 岡	1,183	1,293,512	1,093
	---- 合 計 ----	2,352	10,465,160	4,450
たらこ	静 岡	18	43,740	2,430
	北海道	388	553,219	1,427
	群 馬	6	18,900	3,150
	東 京	405	826,200	2,040
	福 井	306	495,720	1,620
	愛 知	40	51,840	1,296
	山 口	10	24,840	2,484
	福 岡	213	612,533	2,873
	---- 合 計 ----	1,386	2,626,992	1,896
その他魚卵	東 京	54	211,662	3,888
	神奈川	226	214,508	948
	兵 庫	2	9,072	3,780
	---- 合 計 ----	283	435,242	1,537
白子	山 口	210	650,916	3,100
	---- 合 計 ----	210	650,916	3,100
塩さけ	静 岡	2,560	2,332,797	911
	北海道	1,000	910,616	910
	宮 城	3,208	3,635,444	1,133
	千 葉	2,672	3,053,371	1,143
	東 京	10,104	10,384,870	1,028
	愛 知	12,911	13,350,544	1,034

## 塩蔵加工

品名	産地	数量(kg)	金額(税込)	平均単価
塩さけ	三重	4,544	5,086,447	1,119
	福岡	9,888	10,825,569	1,095
	----- 合計 -----	46,887	49,579,658	1,057
塩ます	北海道	0	10,368	25,920
	東京	520	280,800	540
	愛知	320	200,448	626
	福岡	2,192	2,233,264	1,019
	----- 合計 -----	3,032	2,724,880	899
塩さば	静岡	10	60,768	6,017
	北海道	1,935	608,957	315
	茨城	16	41,148	2,572
	千葉	1,457	4,101,838	2,814
	東京	2,762	1,743,789	631
	岐阜	5,780	3,855,229	667
	愛知	630	553,716	879
	鳥取	241	271,792	1,128
	山口	189	407,258	2,155
	福岡	83	1,445,688	17,460
	----- 合計 -----	13,103	13,090,183	999
塩さんま	北海道	7,621	2,390,202	314
	----- 合計 -----	7,621	2,390,202	314
塩辛	静岡	971	1,172,232	1,207
	北海道	880	655,093	744
	宮城	3,968	4,608,410	1,161
	茨城	20	54,864	2,743
	東京	10	10,368	1,037
	神奈川	1,176	335,413	285
	大阪	24	22,464	936
	兵庫	1	15,552	21,600
	----- 合計 -----	7,051	6,874,396	975
	開干	静岡	33,785	20,924,408
北海道		3,900	110,322	28
宮城		184	141,825	771
山形		24	6,480	270
福島		3,911	4,190,351	1,071
茨城		4,981	4,539,013	911
千葉		1,289	1,385,161	1,074
東京		275	405,415	1,475
神奈川		325	360,936	1,111
新潟		16	49,248	3,078
福井		19	11,404	594

## 塩蔵加工

品名	産地	数量(kg)	金額(税込)	平均単価
開干	愛知	2,555	3,138,403	1,228
	兵庫	16	16,416	1,026
	島根	36	38,878	1,080
	山口	701	895,525	1,278
	佐賀	304	258,502	851
	---- 合計 ----		52,321	36,472,287
燻製	大阪	34	97,459	2,866
	福岡	230	645,840	2,808
	---- 合計 ----		264	743,299
塩干	静岡	3,789	5,753,202	1,518
	北海道	130	184,179	1,421
	青森	1,542	2,285,163	1,482
	岩手	1,498	1,421,638	949
	宮城	2,775	3,036,262	1,094
	山形	55	55,890	1,024
	福島	295	1,504,104	5,102
	茨城	417	530,632	1,274
	埼玉	33	72,997	2,199
	千葉	55	748,098	13,553
	東京	5,020	2,965,245	591
	富山	24	40,176	1,674
	石川	73	106,358	1,453
	山梨	2	10,108	6,318
	愛知	794	993,039	1,250
	三重	196	394,632	2,013
	滋賀	64	104,760	1,637
	大阪	1,324	1,611,792	1,217
	兵庫	641	1,278,813	1,995
	鳥取	64	27,648	432
	島根	240	81,648	340
	広島	312	107,568	345
	山口	362	447,580	1,237
	徳島	54	58,404	1,074
	香川	10	94,500	9,450
	愛媛	108	961,848	8,906
	福岡	62	73,384	1,187
---- 合計 ----		19,939	24,949,668	1,251
素干	静岡	122	1,264,276	10,384
	北海道	6	108,000	18,000
	茨城	1,455	1,261,213	867
	栃木	80	602,640	7,533
	東京	2,235	1,979,025	885
	愛知	651	484,954	745
	大阪	158	790,236	5,001
	山口	892	784,914	880
	福岡	31	17,938	582



## 塩蔵加工

品名	産地	数量(kg)	金額(税込)	平均単価	
----	合計	----	5,630	7,293,196	1,295
丸干	岩手	174	162,513	932	
	千葉	2,900	1,538,869	531	
	東京	11	15,314	1,343	
	愛知	172	147,525	858	
	大分	217	310,425	1,432	
	----	合計	----	3,475	2,174,646
煮干	静岡	17,319	44,382,984	2,563	
	青森	1,380	3,455,221	2,503	
	千葉	1,134	1,718,159	1,515	
	東京	444	776,304	1,748	
	愛知	89	171,936	1,943	
	三重	236	488,027	2,068	
	大阪	158	280,648	1,781	
	兵庫	244	451,073	1,847	
	広島	2	15,120	7,560	
	愛媛	7	32,076	4,455	
	福岡	200	302,334	1,510	
	----	合計	----	21,213	52,073,882
揚物	静岡	5,204	3,552,117	683	
	北海道	45	58,320	1,296	
	岩手	43	78,132	1,834	
	宮城	9,977	8,717,313	874	
	福島	10	8,802	880	
	茨城	18	19,042	1,058	
	東京	3,618	11,920,096	3,295	
	神奈川	38	35,241	918	
	新潟	1,423	1,864,030	1,310	
	石川	1,221	889,516	728	
	岐阜	28	20,117	708	
	愛知	12,917	24,467,778	1,894	
	三重	67	29,022	432	
	京都	344	182,209	530	
	兵庫	240	150,836	628	
	島根	11	12,906	1,173	
	岡山	752	664,883	884	
	山口	32	27,993	864	
	長崎	1,205	1,208,921	1,003	
	大分	7	3,780	540	
鹿児島	120	217,080	1,809		
----	合計	----	37,321	54,128,134	1,450
はんぺん	静岡	13,921	7,842,001	563	
	新潟	331	253,121	766	

## 塩蔵加工

品名	産地	数量(kg)	金額(税込)	平均単価
はんぺん	愛知	322	191,960	596
-----	合計	14,574	8,287,082	569
練製品	静岡	14,139	12,216,063	864
	北海道	30	51,840	1,728
	青森	1,001	137,113	137
	宮城	1,259	1,005,556	799
	東京	5,480	4,350,111	794
	神奈川	426	427,771	1,004
	新潟	7,158	4,860,116	679
	石川	2,385	1,663,843	698
	愛知	19,494	10,616,273	545
	三重	573	174,528	305
	大阪	127	468,396	3,688
	兵庫	1,534	640,720	418
	広島	110	147,744	1,343
	山口	310	416,383	1,343
-----	合計	54,025	37,176,457	688
湯煮品	静岡	4,635	7,196,702	1,553
	青森	1,149	2,418,740	2,105
	宮城	205	428,193	2,094
	茨城	2,500	1,215,000	486
	千葉	12	24,624	2,052
	愛知	402	745,848	1,855
	三重	360	713,880	1,983
	兵庫	154	154,481	1,006
-----	合計	9,416	12,897,468	1,370
粕漬け	静岡	532	922,025	1,732
	東京	394	431,572	1,094
-----	合計	927	1,353,597	1,460
糀漬け	静岡	12,854	15,733,673	1,224
	宮城	95	123,570	1,295
-----	合計	12,949	15,857,243	1,225
味付品	静岡	25	117,288	4,654
	北海道	2	7,257	3,024
	青森	1,498	2,109,141	1,408
	宮城	5,582	5,334,908	956
	茨城	17	49,245	2,931
	三重	776	1,197,504	1,543
	山口	1,012	313,758	310
	福岡	6	17,236	2,992
	熊本	212	289,181	1,363

## 塩蔵加工

品名	産地	数量(kg)	金額(税込)	平均単価
―― 合計		9,131	9,435,518	1,033
調味漬品	静岡	16,566	8,740,110	528
	北海道	94	58,276	622
	青森	91	309,960	3,399
	宮城	74	74,844	1,018
	東京	30	56,052	1,868
	新潟	182	287,464	1,579
	福井	15	90,720	6,048
	大阪	50	68,040	1,361
	兵庫	6	17,496	2,916
―― 合計		17,107	9,702,962	567
鰻加工品	静岡	9,253	92,100,688	9,953
	福島	10	37,800	3,780
	東京	354	1,203,918	3,401
	大阪	226	844,236	3,736
―― 合計		9,843	94,186,642	9,569
乾節	静岡	5	39,182	8,390
	宮城	65	171,840	2,652
	愛知	67	90,006	1,339
―― 合計		137	301,028	2,203
みりん干し	静岡	626	362,093	578
	北海道	75	48,600	648
	宮城	365	251,504	690
	千葉	494	552,849	1,120
	石川	30	70,848	2,362
	愛知	19	25,920	1,350
	山口	356	796,742	2,241
	長崎	24	25,920	1,080
―― 合計		1,988	2,134,476	1,074
サラダ	静岡	480	876,535	1,828
	茨城	116	162,864	1,404
	千葉	5	5,864	1,197
	東京	2	14,040	7,020
	神奈川	16	21,944	1,372
	新潟	29	49,119	1,671
	石川	15	34,344	2,290
	岐阜	2	3,995	1,998
	愛知	15	28,348	1,890
	山口	4	4,975	1,382
―― 合計		684	1,202,028	1,759

## 塩蔵加工

品名	産地	数量(kg)	金額(税込)	平均単価
珍味	静岡	460	730,507	1,588
	北海道	307	302,738	985
	岩手	5	86	18
	宮城	2,406	2,012,936	836
	福島	4	19,980	4,995
	茨城	1,289	2,666,995	2,068
	埼玉	1,858	782,411	421
	千葉	45	75,060	1,668
	東京	1,129	2,042,171	1,809
	神奈川	148	249,404	1,687
	新潟	1,539	1,366,782	888
	石川	10	11,880	1,188
	福井	25	86,400	3,527
	愛知	1,346	2,788,431	2,071
	三重	51	229,325	4,529
	大阪	658	1,224,400	1,862
	兵庫	496	576,259	1,163
	岡山	48	69,984	1,458
	広島	4,011	1,501,938	374
	山口	53	46,136	874
愛媛	16	39,657	2,442	
----- 合計 -----		15,903	16,823,480	1,058
調味加工品	静岡	1,036	3,835,403	3,703
	北海道	255	613,401	2,403
	宮城	111	137,826	1,242
	茨城	20	58,320	2,916
	千葉	210	106,704	508
	東京	5,097	4,104,594	805
	神奈川	564	607,507	1,078
	新潟	2,894	2,016,223	697
	石川	6	7,020	1,170
	岐阜	2	3,885	1,943
	愛知	5,241	4,402,298	840
	三重	2,866	3,698,627	1,290
	大阪	702	1,962,099	2,794
	兵庫	189	372,106	1,969
	広島	424	599,222	1,414
	山口	240	21,384	89
	愛媛	12	47,152	3,996
	福岡	1,064	1,438,094	1,352
	熊本	440	420,434	956
	大分	11,511	145,314	13
----- 合計 -----		32,883	24,597,613	748
その他加工品	静岡	2,099	1,177,545	561
	北海道	19	12,440	648
	青森	1	40,824	34,020
	岩手	7	9,331	1,296

## 塩蔵加工

品名	産地	数量(kg)	金額(税込)	平均単価
その他加工品	宮 城	9,660	1,709,566	177
	福 島	560	408,240	729
	茨 城	4	12,528	3,132
	栃 木	4	7,560	1,890
	東 京	1,748	2,433,780	1,392
	神奈川	230	907,347	3,938
	新 潟	39	52,679	1,344
	石 川	1,190	862,077	724
	愛 知	19	34,128	1,796
	三 重	596	1,059,004	1,777
	大 阪	99	259,841	2,612
	兵 庫	64	62,208	972
	島 根	58	52,875	918
	広 島	255	157,129	617
愛 媛	6	48,600	8,100	
---- 合 計 ----		16,659	9,307,702	559
魚卵加工品	静 岡	18	43,740	2,430
	北海道	108	348,796	3,244
	群 馬	12	37,800	3,150
	東 京	708	1,394,712	1,970
	福 井	282	459,108	1,628
	愛 知	572	704,219	1,230
	大 阪	1,097	1,405,944	1,281
	福 岡	2,471	4,824,119	1,953
---- 合 計 ----		5,268	9,218,438	1,750
鳥卵加工	静 岡	6,499	4,208,483	648
	埼 玉	937	1,216,542	1,298
	千 葉	53	133,268	2,514
	東 京	216	414,072	1,917
	神奈川	97	277,128	2,857
	新 潟	794	1,303,407	1,643
	愛 知	409	421,170	1,030
	---- 合 計 ----		9,005	7,974,070
フライ	静 岡	42	41,556	989
	千 葉	4	24,624	6,840
	東 京	780	714,376	916
	三 重	12	31,968	2,664
	大 阪	39	23,068	591
	広 島	8	13,824	1,728
	福 岡	112	155,520	1,389
	---- 合 計 ----		996	1,004,936
キョウサ	静 岡	16,414	16,259,481	991
	千 葉	21	40,691	1,938

## 塩蔵加工

品名	産地	数量(kg)	金額(税込)	平均単価
キョウサ	東 京	432	674,903	1,563
	神奈川	89	37,668	424
	新 潟	89	68,359	770
	福 井	5,132	836,887	163
	岐 阜	16	17,968	1,123
	三 重	376	56,128	149
	大 阪	36	22,655	622
	―― 合 計 ―――		22,604	18,014,740
惣菜	静 岡	4,854	4,744,949	978
	北海道	376	343,764	914
	青 森	127	9,331	74
	宮 城	25	125,387	4,976
	山 形	33	55,728	1,689
	福 島	24	23,328	972
	茨 城	1,622	811,804	500
	群 馬	1,080	29,160	27
	埼 玉	82	104,673	1,270
	千 葉	392	347,221	887
	東 京	3,081	1,923,582	624
	神奈川	1,450	507,278	350
	新 潟	1,221	1,278,359	1,047
	石 川	12	14,515	1,210
	福 井	4,077	2,559,411	628
	長 野	78	101,412	1,300
	岐 阜	2,663	2,062,758	775
	愛 知	818	567,100	693
	三 重	284	21,614	76
	京 都	1,242	571,688	460
	大 阪	2,449	1,244,898	508
	兵 庫	196	145,814	744
	和歌山	525	463,558	882
	鳥 取	386	356,139	923
	島 根	858	509,814	594
	山 口	7	6,220	864
	香 川	12	8,424	702
	愛 媛	4	19,872	4,968
	福 岡	879	374,777	427
	佐 賀	218	95,622	439
長 崎	151	146,828	971	
熊 本	241	136,478	566	
―― 合 計 ―――		29,468	19,711,506	669
デザート	静 岡	393	395,915	1,008
	茨 城	134	61,333	459
	埼 玉	252	150,854	599
	千 葉	112	50,544	451
	東 京	36	19,008	531
	新 潟	24	36,587	1,524
	福 井	29	28,726	997

## 塩蔵加工

品名	産地	数量(kg)	金額(税込)	平均単価	
デザート	岐 阜	1,627	574,890	353	
	愛 知	1,721	750,474	436	
	三 重	1,474	634,868	431	
	大 阪	557	273,666	491	
	島 根	6	10,043	1,674	
	福 岡	2	3,806	1,692	
	---- 合 計 ----		6,365	2,990,714	470
その他食品	静 岡	14,287	7,607,898	532	
	北海道	749	1,502,624	2,007	
	青 森	280	524,359	1,873	
	岩 手	10	6,804	680	
	宮 城	2,745	3,027,892	1,103	
	茨 城	6	13,608	2,268	
	群 馬	86	39,342	459	
	埼 玉	29	66,873	2,322	
	千 葉	31	98,231	3,128	
	東 京	5,275	4,853,297	920	
	神奈川	54	159,246	2,949	
	新 潟	385	469,022	1,218	
	福 井	6,127	4,077,156	665	
	長 野	140	197,100	1,408	
	岐 阜	1,276	1,274,184	999	
	愛 知	6,875	5,217,844	759	
	三 重	419	758,499	1,812	
	大 阪	3,119	2,224,122	713	
	兵 庫	87	96,120	1,105	
	和歌山	974	444,462	456	
	鳥 取	573	552,401	963	
	島 根	558	551,477	988	
	広 島	9	10,530	1,170	
	山 口	24	22,032	918	
	香 川	1,026	604,020	589	
	愛 媛	64	68,947	1,077	
	福 岡	1,981	2,251,476	1,136	
	長 崎	293	377,020	1,287	
	熊 本	2,077	72,407	35	
	---- 合 計 ----		49,560	37,168,993	750
	塩蔵加工	合 計	541,920	607,274,221	1,121

## 塩蔵加工

品名	産地	数量(kg)	金額(税込)	平均単価
総合計		1,769,081	1,665,659,941	942