

市場月報

令和
1 7

○ 青果部

- 1 種別取扱高 本月の概要
- 2 種別日別取扱高
- 3 委託・買付別種別取扱高
- 4 県内・県外別種別取扱高
- 5 都道府県別種別取扱高
- 6 品目別取扱数量順位表
- 7 品目別取扱金額順位表
- 8～ 品目産地別取扱高

浜松市中央卸売市場

1 種別取扱高

数量=kg
金額=円(税込)

種別	本月取扱高					一日平均取扱高	
	数量		金額		平均単価	数量	金額
野菜	5,440,661	69.1 %	1,206,336,925	56.3 %	222	247,303	54,833,496
果実	2,211,297	28.1 %	891,630,950	41.6 %	403	100,513	40,528,679
その他	216,744	2.8 %	41,266,645	2.1 %	190	9,852	1,875,757
合計	7,868,701	100 %	2,139,234,520	100 %	272	357,668	97,237,932

種別	前月取扱高及び対比			
	数量		金額	
野菜	5,562,643	97.8 %	1,231,275,961	98.0 %
果実	1,896,304	116.6 %	767,089,081	116.2 %
その他	203,823	106.3 %	43,360,340	95.2 %
合計	7,662,770	102.7 %	2,041,725,382	104.8 %

種別	前年同期取扱高及び対比			
	数量		金額	
野菜	5,215,898	104.3 %	1,328,934,758	90.8 %
果実	2,173,952	101.7 %	916,288,736	97.3 %
その他	250,008	86.7 %	43,778,530	94.3 %
合計	7,639,858	103.0 %	2,289,002,024	93.5 %

本月の概要

- 1 開市日数 22 日
- 2 最高入荷日 7月1日 448,228 kg 4 最高売上日 7月16日 126,308,579 円
- 3 最低入荷日 7月17日 273,042 kg 5 最低売上日 7月17日 71,398,285 円

編集方法

この市場月報は、浜松市中央卸売市場において、当該月中に取引された生鮮食料品(青果部・水産物部)に関し、卸売業者が浜松市中央卸売市場業務条例等の定めるところにより提出した各種報告書に基づいて作成しました。

- 単位 kg・円(税込)にて表示してあります。
- 平均単価 有効桁において、単純平均値を用いています。
- 産地 原則として、原産地を採用していますが、一部当該出荷者の属する都道府県別(属人主義)による産地表示となっている場合があります。
- 端数処理 単位未満の数値を処理してあるため、合計と一致しない場合があります。
- お問い合わせ 浜松市中央卸売市場 053-427-7406

2 種別日別取扱高

数量=kg
金額=円(税込)

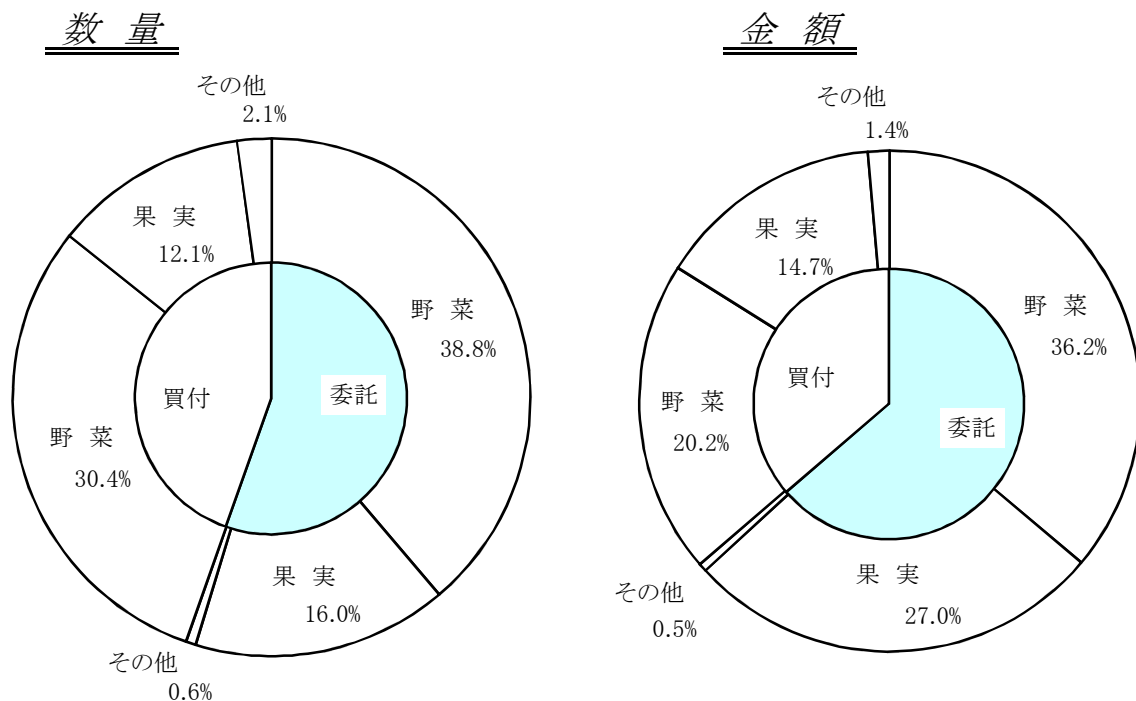
		野 菜		果 実		そ の 他	
日	曜日	数 量	金 額	数 量	金 額	数 量	金 額
7月1日	月	311,092	63,949,346	127,215	50,784,209	9,921	1,828,981
7月2日	火	257,587	51,238,147	97,336	41,887,769	9,126	2,231,015
7月3日	水						
7月4日	木	291,093	59,654,466	102,070	44,935,549	12,122	2,495,255
7月5日	金	246,493	47,124,952	83,833	38,257,797	6,886	1,441,616
7月6日	土	219,073	47,565,240	129,364	45,878,547	9,839	2,402,225
7月7日	日						
7月8日	月	255,315	56,517,810	99,927	41,965,660	12,106	2,237,820
7月9日	火	262,401	50,834,707	98,038	42,524,210	8,819	2,255,620
7月10日	水						
7月11日	木	268,381	59,365,810	98,708	42,519,727	13,596	3,028,822
7月12日	金	222,269	52,198,135	93,553	43,483,685	6,902	1,779,614
7月13日	土	267,935	64,403,614	117,005	49,118,506	7,917	1,522,836
7月14日	日						
7月15日	月						
7月16日	火	304,644	76,371,252	112,021	47,189,975	18,276	2,747,352
7月17日	水	179,753	41,697,552	85,088	27,912,876	8,200	1,787,857
7月18日	木	213,162	47,208,934	100,890	39,915,461	8,902	1,615,353
7月19日	金	201,835	48,188,682	73,955	33,327,959	8,241	1,290,644
7月20日	土	221,125	52,236,260	95,567	36,877,693	7,961	1,337,053
7月21日	日						
7月22日	月	250,800	57,778,468	80,616	31,973,971	12,433	1,957,584
7月23日	火	222,483	52,193,238	101,667	41,350,874	8,997	1,925,029
7月24日	水						
7月25日	木	247,661	57,206,700	118,637	38,441,357	11,672	1,624,763
7月26日	金	218,145	48,711,416	105,184	40,917,365	8,375	1,337,105
7月27日	土	260,298	57,619,904	92,994	35,488,950	7,802	1,444,808
7月28日	日						
7月29日	月	248,853	58,335,825	105,246	39,170,051	10,133	1,408,553
7月30日	火	270,262	55,936,467	92,385	37,708,759	8,517	1,566,740
7月31日	水						

3 委託・買付別種別取扱高

数量=kg
金額=円(税込)

種別	項目	委託	%	買付	%	合計	%
野菜	数量	3,051,193	56.0	2,389,469	44.0	5,440,661	100
	金額	773,461,169	64.1	432,875,756	35.9	1,206,336,925	100
果実	数量	1,257,531	56.8	953,766	43.2	2,211,297	100
	金額	578,137,172	64.8	313,493,778	35.2	891,630,950	100
その他	数量	48,211	22.2	168,533	77.8	216,744	100
	金額	11,393,990	27.6	29,872,655	72.4	41,266,645	100
合計	数量	4,356,935	55.3	3,511,767	44.7	7,868,701	100
	金額	1,362,992,331	63.7	776,242,189	36.3	2,139,234,520	100

委託・買付取扱高比率グラフ



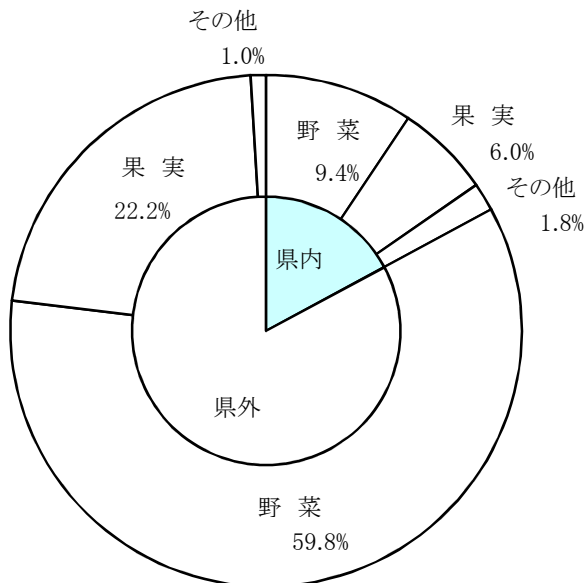
4 県内・県外別種別取扱高

数量=kg
金額=円(税込)

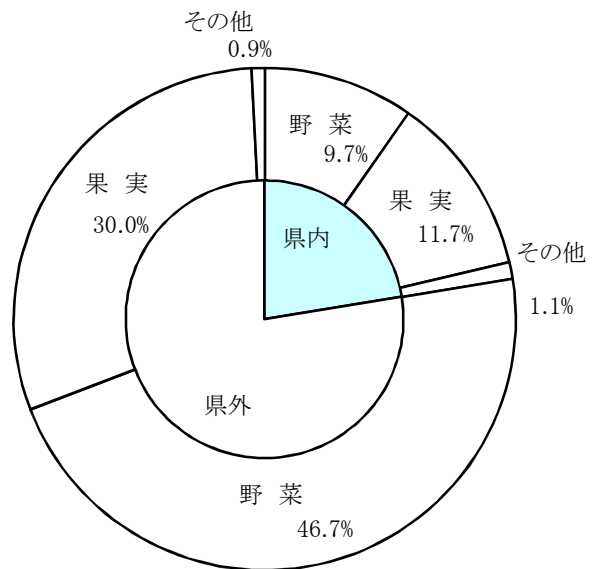
種別	項目	県内	%	県外	%	合計	%
野菜	数量	738,909	13.5	4,701,752	86.5	5,440,661	100
	金額	207,314,516	17.1	999,022,409	82.9	1,206,336,925	100
果実	数量	468,357	21.1	1,742,939	78.9	2,211,297	100
	金額	249,699,645	28.0	641,931,305	72.0	891,630,950	100
その他	数量	140,580	64.8	76,163	35.2	216,744	100
	金額	23,001,062	55.7	18,265,583	44.3	41,266,645	100
合計	数量	1,347,847	17.1	6,520,855	82.9	7,868,701	100
	金額	480,015,223	22.4	1,659,219,297	77.6	2,139,234,520	100

県内・県外取扱高比率グラフ

数量



金額



5 都道府県別種別取扱高

数量=kg
金額=円(税込)

県名	野 菜		果 実		そ の 他		合 計	
	数量	金額	数量	金額	数量	金額	数量	金額
浜松市内	527,183	132,433,874	253,650	154,002,033	14,020	7,662,825	794,853	294,098,732
静岡県(浜松市以外)	211,726	74,880,642	214,707	95,697,612	126,560	15,338,237	552,993	185,916,491
北海道	370,310	93,384,922	7,731	3,811,158	1,245	924,415	379,286	98,120,495
青 森	581,529	88,422,038	158,814	67,544,310	2,055	649,211	742,398	156,615,559
岩 手	18,606	2,704,525					18,606	2,704,525
秋 田	2,608	1,655,704	100,974	15,907,050			103,582	17,562,754
山 形	38,118	11,241,546	172,522	53,129,858			210,640	64,371,404
福 島	147,211	57,121,263	2,500	1,529,280	203	62,154	149,914	58,712,697
茨 城	436,013	107,087,585	57,512	13,279,517			493,525	120,367,102
栃 木	11,809	8,617,704	20	24,840	158	262,470	11,987	8,905,014
群 馬	607,482	62,638,435					607,482	62,638,435
埼 玉	800	270,540			228	81,252	1,028	351,792
千 葉	95,041	25,779,199	80	99,360	7	5,378	95,128	25,883,937
東 京	826	1,481,989	1,626	694,590	134	79,162	2,586	2,255,741
神奈川	2,949	820,260					2,949	820,260
新 潟	14,658	10,056,611	505	124,113	639	248,608	15,803	10,429,332
富 山	605	278,532					605	278,532
石 川	30	20,346	18,316	2,248,182			18,346	2,268,528
福 井	108	46,656					108	46,656
山 梨	158,853	28,196,746	266,253	194,182,983	25	12,528	425,132	222,392,257
長 野	859,390	164,309,158	87,179	41,431,944	171	117,957	946,740	205,859,059
岐 阜	9,675	5,779,742	80	13,932	33,110	4,903,971	42,865	10,697,645
愛 知	629,986	162,850,398	210,436	46,835,805	5,359	1,647,425	845,781	211,333,628
三 重	372	313,609					372	313,609
滋 賀	2,253	1,771,999					2,253	1,771,999
京 都	251	254,502					251	254,502
大 阪	3,413	514,188	1,260	1,203,984			4,673	1,718,172
兵 庫	386,415	39,418,250		864	156	91,486	386,571	39,510,600
奈 良	273	85,838			5	12,798	278	98,636
和歌山	19,340	4,098,458					19,340	4,098,458
鳥 取	126	42,524	960	252,288	8	1,188	1,094	296,000
島 根			5,931	8,750,266	120	207,360	6,051	8,957,626
岡 山	357	474,554	27	69,120			384	543,674
広 島	7,642	4,084,776					7,642	4,084,776
山 口	240	64,800					240	64,800
徳 島	798	937,267					798	937,267
香 川	860	505,062					860	505,062
愛 媛	1,416	794,469			380	264,438	1,796	1,058,907
高 知	38,265	27,687,897					38,265	27,687,897
福 岡	1,313	700,758	196	288,273	6	5,076	1,515	994,107
佐 賀	2,240	1,849,824	125	89,100			2,365	1,938,924
長 崎	2,245	1,028,376			7,685	3,129,060	9,930	4,157,436
熊 本	16,031	10,157,128	962	130,140			16,993	10,287,268
大 分	3,160	1,717,155					3,160	1,717,155
宮 崎	17,429	8,493,310	2,936	7,054,103	601	685,315	20,966	16,232,728
鹿 児 島	112,838	38,458,263	321	402,181	336	284,256	113,495	39,144,700
沖 縄			316	408,823			316	408,823
豪 州	7	14,472	8,582	2,485,684			8,589	2,500,156
中 国	49,473	9,538,745			12,861	2,396,946	62,334	11,935,691
エクアドル	50	37,994	10,007	1,924,471			10,057	1,962,465
韓 国	4,860	2,900,544					4,860	2,900,544
メキシコ	16,000	2,366,982	52,431	15,209,359			68,431	17,576,341
マレーシア	3	10,368					3	10,368
オランダ	496	479,792					496	479,792
N Z	1,463	518,184	83,691	47,933,989	5,109	577,657	90,263	49,029,830
比 国	10	9,072	385,871	78,251,690	4,340	812,846	390,220	79,073,608
タ イ	2,416	1,917,558	532	274,482	100	42,120	3,048	2,234,160
台 湾	53	125,064	145	177,120			198	302,184
米 国	672	394,254	51,419	21,988,382	164	175,819	52,255	22,558,455
その他	22,365	4,492,474	52,680	14,180,064	959	584,687	76,004	19,257,225
合計	5,440,661	1,206,336,925	2,211,297	891,630,950	216,744	41,266,645	7,868,701	2,139,234,520

6 品目別取扱数量順位表

数量=kg

野 菜				果 実			
順位	品 目	数 量	%	順位	品 目	数 量	%
1	キャベツ	879,880	16.1	1	すいか	581,742	26.3
2	たまねぎ	616,216	11.3	2	バナナ	332,147	15.0
3	にんじん	387,727	7.1	3	もも	196,892	8.9
4	だいこん	384,755	7.0	4	こだますいか	159,877	7.2
5	レタス	319,768	5.8	5	その他メロン類	97,859	4.4
6	トマト	300,461	5.5	6	ハウスみかん	89,563	4.0
7	きゅうり	284,603	5.2	7	アールスメロン	83,580	3.7
8	はくさい	212,438	3.9	8	キウイフルーツ	82,593	3.7
9	男爵	184,834	3.3	9	ふじ	75,945	3.4
10	かぼちゃ	164,542	3.0	10	デラウェア	68,983	3.1
11	ブロッコリー	146,742	2.6	11	パインアップル	68,880	3.1
12	なす	117,031	2.1	12	ジョナゴールド	58,920	2.6
13	白ねぎ	101,261	1.8	13	バレンシアオレンジ	46,032	2.0
14	とうもろこし	95,888	1.7	14	ハネジュウメロン	38,392	1.7
15	ミニトマト	90,604	1.6	15	すもも	29,953	1.3
16	メークイン	78,305	1.4	16	レモン	24,233	1.0
17	ばれいしょ	78,192	1.4	17	グレープフルーツ	23,375	1.0
18	ピーマン	72,252	1.3	18	アンデスメロン	21,606	0.9
19	とうがん	71,090	1.3	19	巨峰	19,391	0.8
20	かんしょ	69,044	1.2	20	アボガド	18,060	0.8
そ の 他		785,029	15.4	そ の 他		93,275	5.1
合 計		5,440,661	100.0	合 計		2,211,297	100.0

7 品目別取扱金額順位表

単位＝円(税込)

野 菜				果 実			
順位	品 目	金 額	%	順位	品 目	金 額	%
1	きゅうり	96,170,128	7.9	1	もも	118,439,427	13.2
2	トマト	81,292,826	6.7	2	ハウスみかん	86,741,811	9.7
3	キャベツ	68,043,913	5.6	3	すいか	84,926,307	9.5
4	ブロッコリー	63,062,084	5.2	4	アールスメロン	73,738,458	8.2
5	たまねぎ	52,981,439	4.3	5	デラウェア	64,775,517	7.2
6	ミニトマト	50,382,340	4.1	6	バナナ	64,723,425	7.2
7	にんじん	50,021,882	4.1	7	キウイフルーツ	47,331,683	5.3
8	なす	39,809,128	3.3	8	ふじ	35,318,808	3.9
9	ピーマン	34,450,240	2.8	9	こだますいか	31,663,887	3.5
10	レタス	33,645,907	2.7	10	その他メロン類	29,915,125	3.3
11	だいこん	32,980,680	2.7	11	巨峰	27,306,233	3.0
12	白ねぎ	32,484,472	2.6	12	その他ぶどう類	25,244,248	2.8
13	かぼちゃ	32,355,055	2.6	13	ジョナゴールド	24,465,034	2.7
14	ほうれんそう	32,208,434	2.6	14	ピオーネ	22,507,976	2.5
15	男爵	28,956,308	2.4	15	すもも	20,703,938	2.3
16	しめじ	26,269,419	2.1	16	おうとう	18,168,717	2.0
17	とうもろこし	24,548,538	2.0	17	パインアップル	16,160,385	1.8
18	ながいも	23,845,337	1.9	18	バレンシアオレンジ	12,946,049	1.4
19	しょうが	23,064,725	1.9	19	その他熱帯性果実	11,781,089	1.3
20	かんしょ	22,565,466	1.8	20	アボガド	11,467,413	1.2
そ の 他		357,198,604	30.7	そ の 他		63,305,420	8.0
合 計		1,206,336,925	100.0	合 計		891,630,950	100.0

8 品目別産地別取扱高

野菜

品名	産地	数量(kg)	金額(税込)	平均単価
だいこん	静岡県(浜松市以外)	2,820	142,128	50
	北海道	132,420	11,470,958	87
	青 森	249,515	21,367,594	86
	---- 合 計 ----	384,755	32,980,680	86
かぶ	青 森	4,820	1,390,683	289
	茨 城	15	6,480	432
	---- 合 計 ----	4,835	1,397,163	289
にんじん	北海道	59,619	9,341,995	157
	青 森	250,821	32,618,559	130
	茨 城	3,830	288,036	75
	千 葉	26,487	3,483,532	132
	和歌山	15,330	1,227,852	80
	長 崎	500	40,500	81
	中 国	26,940	2,345,544	87
	その他	4,200	675,864	161
---- 合 計 ----	387,727	50,021,882	129	
ごぼう	浜松市内	2,715	1,097,712	404
	青 森	1,254	669,373	534
	群 馬	8,466	3,104,767	367
	愛 知	3,468	2,034,603	587
	宮 崎	6,640	2,756,054	415
	鹿児島	300	220,374	735
	中 国	4,170	594,432	143
	その他	3,456	1,121,850	325
---- 合 計 ----	30,468	11,599,165	381	
れんこん	茨 城	6,350	7,252,576	1,142
	---- 合 計 ----	6,350	7,252,576	1,142
その他根菜類	長 野	110	55,080	501
	愛 知	106	318,168	3,016
	---- 合 計 ----	216	373,248	1,732

野菜

品名	産地	数量(kg)	金額(税込)	平均単価
はくさい	北海道	1,000	97,632	98
	茨城	450	48,600	108
	長野	210,988	15,096,898	72
	―― 合計 ――	212,438	15,243,130	72
つけな	浜松市内	102	45,411	446
	―― 合計 ――	102	45,411	446
こまつな	浜松市内	40,507	15,001,592	370
	静岡県(浜松市以外)	13,864	5,352,156	386
	茨城	2,275	646,784	284
	―― 合計 ――	56,646	21,000,532	371
つまみ菜	浜松市内	3	421	165
	静岡県(浜松市以外)	1	756	720
	―― 合計 ――	4	1,177	327
キャベツ	浜松市内	490	8,964	18
	静岡県(浜松市以外)	260	11,501	44
	北海道	4,465	366,254	82
	岩手	17,350	1,717,902	99
	茨城	163,560	10,519,038	64
	群馬	552,635	44,675,982	81
	千葉	4,000	165,402	41
	山梨	107,320	8,896,068	83
	長野	29,800	1,682,802	56
	―― 合計 ――	879,880	68,043,913	77
ほうれんそう	浜松市内	7,095	3,955,669	558
	静岡県(浜松市以外)	3,392	2,171,434	640
	北海道	4,995	4,331,880	867
	秋田	40	53,460	1,337
	茨城	11,091	5,263,465	475
	栃木	3,605	2,108,962	585
	長野	15,079	9,484,586	629
	岐阜	8,108	4,764,502	588
	その他	172	74,476	432
	―― 合計 ――	53,578	32,208,434	601
青ねぎ	浜松市内	18,276	12,519,389	685
	静岡県(浜松市以外)	4,152	3,156,785	760
	長野	1,463	546,102	373

野菜

品名	産地	数量(kg)	金額(税込)	平均単価
青ねぎ	高知	108	256,608	2,376
----	合計	23,999	16,478,884	687
白ねぎ	浜松市内	641	117,482	183
	静岡県(浜松市以外)	351	127,116	362
	北海道	120	66,096	551
	茨城	88,271	29,440,903	334
	栃木	78	40,608	521
	群馬	730	274,968	377
	埼玉	200	112,320	562
	千葉	100	52,164	522
	東京	150	29,160	194
	愛知	515	207,576	403
	大分	150	54,000	360
	中国	9,510	1,862,665	196
	米国	285	56,214	197
	その他	160	43,200	270
----	合計	101,261	32,484,472	321
わけぎ	千葉	1,725	653,600	379
----	合計	1,725	653,600	379
うど	栃木	8	10,368	1,296
	千葉	4	4,320	1,080
----	合計	12	14,688	1,224
みつば	浜松市内	4,925	4,100,272	833
	静岡県(浜松市以外)	388	286,416	738
	長野	117	89,856	768
----	合計	5,429	4,476,544	825
しゅんぎく	北海道	3	1,512	504
	青森	39	42,768	1,097
	茨城	94	39,376	420
	栃木	21	6,264	298
	群馬	18	21,168	1,176
	千葉	99	66,096	668
	長野	517	425,271	822
----	合計	791	602,455	762
にら	浜松市内	4	432	108
	山形	40	21,168	529

野菜

品名	産地	数量(kg)	金額(税込)	平均単価
にら	栃 木	384	209,088	545
	富 山	200	32,400	162
	岡 山	2	11,340	5,670
	高 知	18,680	9,895,370	530
-----	合 計 -----	19,310	10,169,798	527
セルリー	浜松市内	64	81,560	1,274
	静岡県(浜松市以外)	46	59,616	1,296
	青 森	2	2,592	1,296
	長 野	24,030	6,307,318	262
-----	合 計 -----	24,142	6,451,086	267
アスパラガス	静岡県(浜松市以外)	1,533	1,620,043	1,057
	栃 木	4,478	4,943,592	1,104
	長 野	7,464	8,821,716	1,182
	佐 賀	1,385	1,303,560	941
	長 崎	300	281,880	940
	熊 本	3,871	3,758,377	971
-----	合 計 -----	19,032	20,729,168	1,089
カリフラワー	長 野	3,000	924,102	308
-----	合 計 -----	3,000	924,102	308
ブロッコリー	北海道	99,312	41,093,701	414
	長 野	47,430	21,968,383	463
-----	合 計 -----	146,742	63,062,084	430
レタス	浜松市内	123	32,724	266
	長 野	318,360	33,034,843	104
	愛 知	1,285	578,340	450
-----	合 計 -----	319,768	33,645,907	105
その他レタス	浜松市内	75	2,700	36
	長 野	54,196	12,487,637	230
-----	合 計 -----	54,271	12,490,337	230
サラダ菜	浜松市内	2,716	1,414,584	521
	静岡県(浜松市以外)	20	10,800	540
	千 葉	607	327,888	540

野菜

品名	産地	数量(kg)	金額(税込)	平均単価	
----	合計	----	3,343	1,753,272	524
パセリ	静岡県(浜松市以外)	40	4,644	116	
	長野	2,854	2,723,261	954	
----	合計	----	2,894	2,727,905	943
チンゲンサイ	浜松市内	17,524	6,392,487	365	
	静岡県(浜松市以外)	5,518	1,940,684	352	
	長野	130	48,060	370	
----	合計	----	23,172	8,381,231	362
その他葉茎菜類	浜松市内	2,653	1,326,625	500	
	静岡県(浜松市以外)	7,447	2,374,347	319	
	福島	1,300	572,183	440	
	茨城	15,583	6,444,846	414	
	千葉	522	553,770	1,061	
	東京	12	49,680	4,072	
	長野	6,411	2,544,534	397	
	岐阜	34	55,188	1,618	
	愛知	47	79,876	1,714	
	京都	1	1,620	1,620	
	大阪	630	258,552	410	
	広島	143	112,104	784	
	福岡	12	3,456	288	
	中国	814	362,091	445	
	オランダ	4	10,476	2,494	
	NZ	23	19,872	864	
米国	384	304,992	794		
----	合計	----	36,019	15,074,212	419
きゅうり	浜松市内	22,426	4,286,822	191	
	北海道	5,290	2,915,838	551	
	青森	290	69,120	238	
	秋田	1,500	689,634	460	
	山形	37,660	11,163,030	296	
	福島	144,253	55,384,192	384	
	群馬	35,826	9,275,686	259	
	山梨	4,120	1,184,544	288	
	長野	5,834	2,711,178	465	
	愛知	19,260	4,139,424	215	
	岡山	0	1,728	6,912	
	香川	845	462,780	548	
	愛媛	995	532,116	535	
	高知	155	103,788	670	
	福岡	330	186,624	566	
	佐賀	855	546,264	639	

野菜

品名	産地	数量(kg)	金額(税込)	平均単価
きゅうり	長崎	1,225	636,876	520
	大分	650	306,504	472
	宮崎	265	122,256	461
	その他	2,824	1,451,724	514
	---- 合計 ----	284,603	96,170,128	338
かぼちゃ	浜松市内	25,274	3,501,586	139
	静岡県(浜松市以外)	3,270	655,074	200
	山形	410	47,196	115
	茨城	25,930	5,823,684	225
	群馬	1,500	325,080	217
	神奈川	2,450	570,888	233
	長野	5,414	2,252,113	416
	愛知	284	86,600	305
	長崎	20	4,320	216
	熊本	2,940	569,808	194
	鹿児島	81,050	16,151,724	199
	メキシコ	16,000	2,366,982	148
	---- 合計 ----	164,542	32,355,055	197
なす	浜松市内	1,887	485,523	257
	静岡県(浜松市以外)	104	86,879	839
	茨城	25,740	4,835,439	188
	栃木	3,186	1,175,918	369
	埼玉	600	146,664	244
	山梨	39,977	16,235,411	406
	長野	125	43,956	352
	岐阜	664	302,724	456
	愛知	41,510	15,523,718	374
	奈良	117	31,622	270
	和歌山	186	95,904	516
	徳島	315	135,216	429
	高知	315	133,218	423
	福岡	770	182,520	237
	熊本	1,476	349,056	236
宮崎	60	45,360	756	
---- 合計 ----	117,031	39,809,128	340	
こなす	高知	3	5,832	1,944
---- 合計 ----	3	5,832	1,944	
トマト	浜松市内	10,445	2,726,708	261
	静岡県(浜松市以外)	4,819	1,181,341	245
	北海道	17,760	5,761,638	324
	青森	1,636	338,148	207
	茨城	76	12,312	162

野菜

品名	産地	数量(kg)	金額(税込)	平均単価
トマト	群馬	632	178,632	283
	千葉	112	18,144	162
	福井	108	46,656	432
	山梨	72	11,664	162
	岐阜	660	251,748	381
	愛知	260,167	69,442,161	267
	鳥取	126	42,524	337
	広島	2,756	917,622	333
	熊本	1,092	363,528	333
	―― 合計 ――		300,461	81,292,826
ミニトマト	浜松市内	3,466	2,058,202	594
	静岡県(浜松市以外)	1,693	941,961	557
	北海道	2,595	2,084,886	803
	青森	13,243	8,705,478	657
	岩手	322	263,347	819
	福島	1,059	629,316	594
	長野	97	86,583	889
	愛知	60,330	35,353,367	586
	その他	7,800	259,200	33
	―― 合計 ――		90,604	50,382,340
ピーマン	浜松市内	709	251,808	355
	静岡県(浜松市以外)	93	16,545	178
	青森	2,900	1,438,992	496
	岩手	935	723,276	774
	茨城	53,353	23,816,052	446
	長野	396	247,664	625
	愛知	176	114,048	648
	兵庫	905	484,758	536
	和歌山	1,449	777,664	537
	愛媛	81	46,785	578
	高知	518	246,780	477
	熊本	1,274	640,515	503
	大分	2,349	1,337,211	569
	宮崎	2,162	1,241,324	574
	エクアドル	50	37,994	760
	韓国	4,510	2,679,144	594
オランダ	395	349,680	885	
―― 合計 ――		72,252	34,450,240	477
ししとうがらし	浜松市内	1,143	930,833	815
	静岡県(浜松市以外)	47	30,755	654
	茨城	150	245,916	1,639
	岐阜	100	126,846	1,274
	愛知	9	8,077	888
	香川	15	42,282	2,819
	高知	1,028	1,687,370	1,641

野菜

品名	産地	数量(kg)	金額(税込)	平均単価	
ししとうがらし	韓国	0	2,160	7,200	
----	合計	----	2,492	3,074,239	1,234
とうもろこし	浜松市内	9,844	2,070,811	210	
	静岡県(浜松市以外)	3,850	1,215,447	316	
	北海道	1,000	297,000	297	
	茨城	19,595	5,260,518	268	
	千葉	36,540	10,286,186	282	
	山梨	7,045	1,612,872	229	
	長野	2,170	584,280	269	
	愛知	15,774	3,207,816	203	
	熊本	70	13,608	194	
----	合計	----	95,888	24,548,538	256
オクラ	浜松市内	470	366,287	779	
	静岡県(浜松市以外)	8	5,367	647	
	山梨	297	239,513	806	
	高知	1,132	1,200,797	1,061	
	福岡	54	51,408	945	
	熊本	2,776	2,264,976	816	
	鹿児島	17,870	16,411,015	918	
	比国	10	9,072	945	
	タイ	1,680	1,064,534	634	
----	合計	----	24,298	21,612,969	889
とうがん	浜松市内	61,560	4,031,878	65	
	静岡県(浜松市以外)	9,330	729,236	78	
	鹿児島	200	22,680	113	
----	合計	----	71,090	4,783,794	67
しろり	静岡県(浜松市以外)	6	15,984	2,664	
	千葉	17	18,576	1,093	
----	合計	----	23	34,560	1,503
その他果菜類	浜松市内	2,925	1,611,576	551	
	静岡県(浜松市以外)	272	91,394	337	
	福島	120	56,592	472	
	群馬	1,770	843,480	477	
	宮崎	5,214	2,460,618	472	
	鹿児島	5,802	2,447,604	422	
	その他	906	398,088	439	
----	合計	----	17,008	7,909,352	465

野菜

品名	産地	数量(kg)	金額(税込)	平均単価
いんげん	浜松市内	555	396,242	714
	静岡県(浜松市以外)	519	341,842	659
	北海道	542	898,560	1,658
	福 島	358	435,132	1,215
	茨 城	702	320,040	456
	千 葉	20	21,600	1,080
	山 梨	22	16,674	751
	長 野	2,822	3,529,601	1,251
	愛 知	35	40,909	1,156
	徳 島	369	553,705	1,501
	福 岡	60	46,440	774
	鹿児島	50	40,608	812
	その他	16	15,390	962
	---- 合 計 ----		6,071	6,656,743
さやえんどう	北海道	1,325	2,784,535	2,102
	青 森	270	460,878	1,707
	群 馬	7	14,742	2,106
	長 野	143	308,232	2,155
	その他	11	40,122	3,647
---- 合 計 ----		1,756	3,608,509	2,055
ピース	北海道	288	570,887	1,982
	青 森	54	68,148	1,262
	福 島	120	41,040	342
---- 合 計 ----		462	680,075	1,472
そらまめ	北海道	392	254,016	648
	青 森	456	201,636	442
---- 合 計 ----		848	455,652	537
えだまめ	浜松市内	4,882	2,898,338	594
	静岡県(浜松市以外)	17,902	12,002,351	670
	秋 田	1,000	731,160	731
	茨 城	119	55,096	461
	群 馬	3,503	2,552,374	729
---- 合 計 ----		27,407	18,239,319	665
その他豆科野菜類	浜松市内	200	269,459	1,347
	静岡県(浜松市以外)	53	63,396	1,196
	岐 阜	3	4,104	1,368
	愛 知	111	193,536	1,744
	中 国	675	313,200	464

野菜

品名	産地	数量(kg)	金額(税込)	平均単価	
----	合計	----	1,042	843,695	810
かんしょ	浜松市内	28,184	8,250,822	293	
	静岡県(浜松市以外)	7,410	2,032,290	274	
	茨城	16,520	5,634,036	341	
	千葉	10,325	4,024,728	390	
	鹿児島	6,605	2,623,590	397	
----	合計	----	69,044	22,565,466	327
ばれいしょ	浜松市内	71,362	8,915,755	125	
	静岡県(浜松市以外)	4,130	792,828	192	
	北海道	2,630	594,972	226	
	鹿児島	70	3,780	54	
----	合計	----	78,192	10,307,335	132
メークイン	浜松市内	29,655	4,578,012	154	
	静岡県(浜松市以外)	23,940	3,845,835	161	
	北海道	4,530	477,036	105	
	青森	15,690	3,467,556	221	
	茨城	800	239,112	299	
	千葉	3,490	1,005,588	288	
	長崎	200	64,800	324	
----	合計	----	78,305	13,677,939	175
男爵	浜松市内	115,924	18,339,674	158	
	静岡県(浜松市以外)	63,810	10,203,534	160	
	北海道	5,100	413,100	81	
----	合計	----	184,834	28,956,308	157
さといも	愛媛	310	211,680	683	
	宮崎	3,067	1,844,262	601	
	鹿児島	874	520,796	596	
----	合計	----	4,250	2,576,738	606
ながいも	浜松市内	30	3,996	133	
	北海道	26,890	9,422,136	350	
	青森	38,808	13,782,005	355	
	茨城	1,100	389,664	354	
	その他	640	247,536	387	
----	合計	----	67,468	23,845,337	353

野菜

品名	産地	数量(kg)	金額(税込)	平均単価
やまのいも	静岡県(浜松市以外)	168	47,628	284
	群馬	2,380	1,353,618	569
	千葉	10,614	4,762,476	449
	愛知	40	18,360	459
	---- 合計 ----	13,202	6,182,082	468
たまねぎ	浜松市内	3,576	332,768	93
	静岡県(浜松市以外)	60	5,832	97
	愛知	220,740	12,868,977	58
	大阪	2,710	177,444	65
	兵庫	385,510	38,933,082	101
	N Z	1,440	498,312	346
	その他	2,180	165,024	76
	---- 合計 ----	616,216	52,981,439	86
にんにく	浜松市内	11	4,752	432
	静岡県(浜松市以外)	173	291,060	1,682
	青森	1,683	3,575,596	2,125
	山形	5	4,050	810
	千葉	156	121,672	778
	高知	0	4,320	10,800
	中国	4,938	1,839,145	372
	---- 合計 ----	6,966	5,840,595	838
らっきょう	浜松市内	913	37,515	41
	---- 合計 ----	913	37,515	41
エシャレット	浜松市内	1,303	1,211,868	930
	静岡県(浜松市以外)	206	160,596	780
	茨城	25	33,372	1,335
	オランダ	63	64,800	1,029
---- 合計 ----	1,597	1,470,636	921	
わさび	静岡県(浜松市以外)	61	460,728	7,504
	---- 合計 ----	61	460,728	7,504
しょうが	浜松市内	1,621	1,049,760	648
	静岡県(浜松市以外)	4,204	4,016,142	955
	千葉	199	160,758	806
	愛知	1,024	985,824	963
	和歌山	2,346	1,853,820	790

野菜

品名	産地	数量(kg)	金額(税込)	平均単価
しょうが	山口	240	64,800	270
	高知	13,911	11,867,447	853
	熊本	2,520	2,182,140	866
	中国	2,341	884,034	378
	---- 合計 ----	28,406	23,064,725	812
とうがらし	浜松市内	4	1,620	463
	---- 合計 ----	4	1,620	463
め類	浜松市内	132	198,720	1,505
	静岡県(浜松市以外)	0	5,940	39,600
	岐阜	52	49,435	945
	愛知	16	490,542	31,047
	広島	10	100,980	9,900
	福岡	86	228,960	2,662
	---- 合計 ----	296	1,074,577	3,625
かいわれ	静岡県(浜松市以外)	7,867	4,513,410	574
	山形	1	1,512	1,512
	神奈川	496	242,460	489
	広島	315	169,722	539
	---- 合計 ----	8,679	4,927,104	568
しそ	浜松市内	148	41,588	281
	静岡県(浜松市以外)	3	21,600	8,640
	愛知	242	856,548	3,543
	広島	4	50,490	11,880
	愛媛	30	3,888	130
	---- 合計 ----	427	974,114	2,284
おおば	愛知	3,767	12,072,991	3,205
	---- 合計 ----	3,767	12,072,991	3,205
みょうが	浜松市内	84	126,294	1,506
	静岡県(浜松市以外)	10	17,668	1,794
	高知	1,988	2,113,992	1,063
	---- 合計 ----	2,082	2,257,954	1,085
その他香辛つま物	浜松市内	155	446,212	2,871
	静岡県(浜松市以外)	450	520,558	1,156

野菜

品名	産地	数量(kg)	金額(税込)	平均単価
その他香辛つま物	北海道	34	140,290	4,159
	秋 田	68	181,450	2,680
	山 形	2	4,590	2,295
	福 島	1	2,808	4,680
	茨 城	5	9,568	1,769
	栃 木	49	122,904	2,493
	群 馬	16	17,938	1,138
	埼 玉	0	11,556	64,200
	千 葉	15	35,441	2,352
	東 京	663	1,403,149	2,115
	神奈川	3	6,912	2,658
	新 潟	1	3,240	5,400
	石 川	30	20,346	671
	長 野	131	175,757	1,341
	岐 阜	28	217,473	7,663
	愛 知	652	3,701,445	5,679
	三 重	4	3,001	682
	京 都	53	98,874	1,866
	大 阪	73	78,192	1,069
	兵 庫	0	410	4,100
	奈 良	156	54,216	348
	和歌山	17	26,578	1,563
	岡 山	13	11,880	898
	広 島	3,780	2,159,838	571
	徳 島	48	103,518	2,153
	高 知	349	137,308	394
	福 岡	1	1,350	1,452
	熊 本	11	9,936	903
	大 分	7	13,500	2,039
	宮 崎	22	23,436	1,051
	鹿児島	17	16,092	947
	豪 州	7	14,472	2,160
	中 国	6	13,554	2,248
マレーシア	3	10,368	4,147	
オランダ	33	54,836	1,646	
タ イ	736	853,024	1,159	
台 湾	53	125,064	2,360	
米 国	1	4,968	3,881	
---- 合 計 ----		7,694	10,836,052	1,408
生しいたけ	浜松市内	793	918,648	1,158
	静岡県(浜松市以外)	6,319	6,494,490	1,028
	長 野	148	158,112	1,068
	愛 知	337	356,400	1,057
	三 重	368	310,608	844
	滋 賀	2,253	1,771,999	787
	広 島	634	574,020	905
---- 合 計 ----		10,852	10,584,277	975
まつたけ	中 国	68	1,307,880	19,347

野菜

品名	産地	数量(kg)	金額(税込)	平均単価
まつたけ	米 国	2	28,080	14,040
----	合 計	70	1,335,960	19,195
なめこ	静岡県(浜松市以外)	3,721	1,801,980	484
	長 野	11,902	5,796,032	487
----	合 計	15,623	7,598,012	486
えのきだけ	長 野	62,257	14,116,699	227
----	合 計	62,257	14,116,699	227
しめじ	浜松市内	17,304	7,046,892	407
	静岡県(浜松市以外)	3,745	1,822,120	487
	新 潟	3,839	1,691,318	441
	富 山	405	246,132	608
	長 野	41,168	15,416,388	374
	愛 知	3	1,782	594
	京 都	5	9,720	1,944
	高 知	79	35,067	446
----	合 計	66,547	26,269,419	395
その他きのこ類	浜松市内	11,241	7,933,820	706
	静岡県(浜松市以外)	3,203	2,724,169	851
	茨 城	378	462,672	1,224
	新 潟	10,433	8,205,804	787
	長 野	4,751	2,591,138	545
	愛 知	31	39,592	1,294
	京 都	192	144,288	752
	岡 山	342	449,606	1,316
----	合 計	30,570	22,551,089	738
うめ	和歌山	12	116,640	9,720
----	合 計	12	116,640	9,720
ゆず	徳 島	66	144,828	2,198
	大 分	4	5,940	1,485
----	合 計	70	150,768	2,157
ぎんなん	愛 知	45	123,238	2,739
	熊 本	1	5,184	5,184

野菜

品名	産地	数量(kg)	金額(税込)	平均単価
	―― 合計 ――	46	128,422	2,792
その他野菜	浜松市内	1,047	1,011,061	966
	静岡県(浜松市以外)	450	466,236	1,036
	青 森	48	222,912	4,644
	千 葉	9	17,258	1,984
	新 潟	386	156,249	404
	長 野	82	50,976	622
	岐 阜	26	7,722	297
	愛 知	14	6,480	463
	中 国	12	16,200	1,350
	韓 国	350	219,240	626
	―― 合計 ――	2,424	2,174,334	897
野菜	合計	5,440,661	1,206,336,925	222

果実

品名	産地	数量(kg)	金額(税込)	平均単価
ハウスみかん	浜松市内	72,541	70,703,764	975
	静岡県(浜松市以外)	15,740	14,518,541	922
	山 梨	77	42,660	554
	愛 知	1,205	1,476,846	1,226
	---- 合 計 ----	89,563	86,741,811	969
レモン	メキシコ	811	725,629	895
	比 国	204	81,367	399
	米 国	2,312	589,680	255
	その他	20,906	7,871,787	377
	---- 合 計 ----	24,233	9,268,463	382
バレンシアオレン	豪 州	8,582	2,485,684	290
	N Z	748	224,316	300
	米 国	36,702	10,236,049	279
	---- 合 計 ----	46,032	12,946,049	281
グレープフルーツ	米 国	1,462	173,772	119
	その他	21,913	4,049,285	185
	---- 合 計 ----	23,375	4,223,057	181
ジョナゴールド	青 森	58,920	24,465,034	415
---- 合 計 ----	58,920	24,465,034	415	
紅玉	青 森	70	29,700	424
---- 合 計 ----	70	29,700	424	
ふじ	青 森	75,945	35,318,808	465
---- 合 計 ----	75,945	35,318,808	465	
王林	青 森	4,110	1,557,866	379
---- 合 計 ----	4,110	1,557,866	379	
その他りんご類	青 森	7,820	2,528,928	323
---- 合 計 ----	7,820	2,528,928	323	

果実

品名	産地	数量(kg)	金額(税込)	平均単価
幸水	浜松市内	12,543	10,948,155	873
	愛知	165	55,404	336
	佐賀	125	89,100	713
	---- 合計 ----	12,833	11,092,659	864
豊水	浜松市内	329	198,470	604
	---- 合計 ----	329	198,470	604
その他なし類	浜松市内	1,776	578,372	326
	山梨	2,025	928,021	458
	愛知	7,550	3,078,189	408
	---- 合計 ----	11,351	4,584,582	404
もも	浜松市内	9	4,320	470
	山形	121	174,528	1,447
	福島	2,500	1,529,280	612
	山梨	167,516	101,590,382	606
	長野	4,497	2,775,444	617
	愛知	22,250	12,365,473	556
	---- 合計 ----	196,892	118,439,427	602
ネクタリン	山梨	369	178,783	485
	長野	3,587	1,979,764	552
	---- 合計 ----	3,956	2,158,547	546
すもも	静岡県(浜松市以外)	814	577,107	709
	山形	54	13,489	250
	山梨	21,997	15,574,011	708
	長野	6,980	4,464,509	640
	愛知	108	74,822	693
---- 合計 ----	29,953	20,703,938	691	
おうとう	山形	7,785	14,854,629	1,908
	山梨	25	28,188	1,146
	米国	3,084	3,285,900	1,065
	---- 合計 ----	10,893	18,168,717	1,668
デラウェア	山形	15,015	14,047,376	936
	山梨	47,200	42,289,131	896

果実

品名	産地	数量(kg)	金額(税込)	平均単価
デラウェア	長野	20	31,536	1,577
	大阪	1,260	1,203,984	956
	島根	5,488	7,203,490	1,312
	----- 合計 -----	68,983	64,775,517	939
巨峰	山梨	14,241	16,315,171	1,146
	長野	4,955	10,702,789	2,160
	福岡	196	288,273	1,471
	----- 合計 -----	19,391	27,306,233	1,408
ピオーネ	浜松市内	8,256	16,872,968	2,044
	静岡県(浜松市以外)	1,169	2,235,384	1,912
	山梨	1,585	3,258,144	2,056
	長野	88	141,480	1,617
	----- 合計 -----	11,097	22,507,976	2,028
その他ぶどう類	浜松市内	1,309	4,115,994	3,145
	静岡県(浜松市以外)	161	465,480	2,891
	石川	1	37,800	42,000
	山梨	4,859	13,216,822	2,720
	長野	1,428	5,225,526	3,661
	島根	443	1,546,776	3,495
	岡山	27	69,120	2,541
	メキシコ	1,020	566,730	555
	----- 合計 -----	9,247	25,244,248	2,730
いちじく	静岡県(浜松市以外)	2,369	2,902,684	1,225
	山梨	17	16,146	979
	愛知	21	33,264	1,584
	----- 合計 -----	2,406	2,952,094	1,227
紅ほっぺ	浜松市内	85	176,040	2,071
	静岡県(浜松市以外)	54	58,404	1,082
	----- 合計 -----	139	234,444	1,687
その他いちご類	浜松市内	57	5,848	103
	北海道	200	761,832	3,809
	愛知	120	301,536	2,521
	メキシコ	5	8,467	1,693
	米国	2,088	5,574,948	2,670
	----- 合計 -----	2,470	6,652,631	2,694

果実

品名	産地	数量(kg)	金額(税込)	平均単価
アールスメロン	浜松市内	29,654	23,848,128	804
	静岡県(浜松市以外)	50,924	47,986,506	942
	茨 城	1,297	341,928	264
	愛 知	1,705	1,561,896	916
	---- 合 計 ----	83,580	73,738,458	882
ハネジュウメロン	メキシコ	32,206	1,886,976	59
	米 国	5,226	1,184,868	227
	その他	960	0	0
	---- 合 計 ----	38,392	3,071,844	80
プリンスメロン	浜松市内	550	142,128	258
	---- 合 計 ----	550	142,128	258
エリザベスメロン	静岡県(浜松市以外)	830	182,736	220
	---- 合 計 ----	830	182,736	220
アンデスメロン	静岡県(浜松市以外)	785	224,208	286
	山 形	8,196	3,094,167	378
	茨 城	12,625	2,902,996	230
	---- 合 計 ----	21,606	6,221,371	288
その他メロン類	浜松市内	212	80,460	380
	静岡県(浜松市以外)	12,056	5,145,984	427
	北海道	7,531	3,049,326	405
	青 森	9,419	3,231,738	343
	秋 田	6,989	2,020,734	289
	山 形	420	120,204	286
	茨 城	43,590	10,034,593	230
	愛 知	17,392	6,163,614	354
	米 国	50	0	0
	その他	200	68,472	342
	---- 合 計 ----	97,859	29,915,125	306
すいか	浜松市内	59,671	8,841,420	148
	静岡県(浜松市以外)	49,462	7,120,764	144
	秋 田	92,185	13,363,704	145
	山 形	139,725	20,507,904	147
	石 川	18,315	2,210,382	121
	山 梨	6,345	745,524	117
	長 野	57,107	10,542,312	185

果実

品名	産地	数量(kg)	金額(税込)	平均単価
すいか	愛知	157,010	21,211,869	135
	鳥取	960	252,288	263
	熊本	962	130,140	135
	―― 合計 ――	581,742	84,926,307	146
こだますいか	浜松市内	65,304	15,864,364	243
	静岡県(浜松市以外)	79,583	12,428,411	156
	青森	2,530	412,236	163
	秋田	1,800	522,612	290
	山形	1,100	246,024	224
	長野	6,570	1,663,416	253
	岐阜	80	13,932	174
	愛知	2,910	512,892	176
―― 合計 ――	159,877	31,663,887	198	
バナナ	エクアドル	10,007	1,924,471	192
	比国	315,172	61,466,990	195
	その他	6,968	1,331,964	191
	―― 合計 ――	332,147	64,723,425	195
パインアップル	メキシコ	10	2,268	227
	比国	68,870	16,158,117	235
	―― 合計 ――	68,880	16,160,385	235
キウイフルーツ	メキシコ	119	63,936	537
	NZ	82,293	47,229,073	574
	米国	136	16,146	119
	その他	45	22,528	501
	―― 合計 ――	82,593	47,331,683	573
パパイヤ	宮崎	200	145,152	726
	沖縄	139	40,770	294
	比国	1,290	419,580	325
	米国	85	91,800	1,080
	―― 合計 ――	1,714	697,302	407
アボガド	メキシコ	16,535	10,728,261	649
	その他	1,525	739,152	485
	―― 合計 ――	18,060	11,467,413	635

果実

品名	産地	数量(kg)	金額(税込)	平均単価
その他熱帯性果実	浜松市内	1,199	1,458,522	1,216
	静岡県(浜松市以外)	90	157,464	1,750
	山形	108	71,537	665
	栃木	20	24,840	1,242
	千葉	80	99,360	1,242
	東京	1,626	694,590	427
	新潟	505	124,113	246
	兵庫	0	864	
	宮崎	2,413	6,316,065	2,618
	沖縄	177	368,053	2,079
	メキシコ	1,699	1,180,007	695
	NZ	650	480,600	739
	比国	335	125,636	375
	タイ	532	274,482	516
	台湾	145	177,120	1,222
	米国	87	130,960	1,510
	その他	163	96,876	595
---- 合計 ----		9,828	11,781,089	1,199
その他の果実	浜松市内	155	163,080	1,052
	静岡県(浜松市以外)	671	1,693,939	2,523
	長野	1,948	3,905,168	2,004
	宮崎	323	592,886	1,834
	鹿児島	321	402,181	1,254
	メキシコ	26	47,085	1,811
	米国	187	704,259	3,766
---- 合計 ----		3,632	7,508,598	2,068
果実	合計	2,211,297	891,630,950	403

その他

品名	産地	数量(kg)	金額(税込)	平均単価
切りぼし大根	浜松市内	675	955,800	1,416
	北海道	164	495,720	3,026
	宮崎	152	356,995	2,346
	----- 合計 -----	991	1,808,515	1,825
その他乾燥野菜	浜松市内	2	8,424	3,829
	静岡県(浜松市以外)	112	412,970	3,675
	愛知	11	16,362	1,515
	中国	5	19,980	3,842
	その他	10	9,588	999
	----- 合計 -----	140	467,324	3,334
野菜びん缶詰	長野	6	4,860	810
	中国	27	17,107	641
	----- 合計 -----	33	21,967	672
野菜水煮	北海道	6	3,240	540
	千葉	7	5,378	747
	中国	2,036	915,505	450
	その他	144	250,560	1,742
	----- 合計 -----	2,193	1,174,683	536
豆もやし	静岡県(浜松市以外)	122,560	12,017,233	98
	福島	179	44,442	248
	岐阜	32,734	4,759,750	145
	鳥取	8	1,188	149
	----- 合計 -----	155,481	16,822,613	108
その他加工野菜	北海道	60	29,646	494
	新潟	639	248,608	389
	愛知	1,907	410,551	215
	中国	9,793	1,150,146	117
	タイ	100	42,120	421
	----- 合計 -----	12,499	1,881,071	150
つけもの	福島	24	17,712	738
	福岡	6	5,076	846
	宮崎	449	328,320	731
	鹿児島	336	284,256	846

その他

品名	産地	数量(kg)	金額(税込)	平均単価	
----	合計	----	815	635,364	780
果実びん缶詰	比国	310	81,648	264	
----	合計	----	310	81,648	264
果実ジュース	静岡県(浜松市以外)	162	119,880	740	
	青森	2,046	582,791	285	
	山梨	23	6,264	275	
	長野	40	17,334	434	
	島根	120	207,360	1,728	
----	合計	----	2,391	933,629	391
その他加工果実	静岡県(浜松市以外)	830	960,822	1,158	
	東京	134	62,466	465	
	兵庫	156	91,486	586	
	愛媛	262	202,230	771	
	長崎	7,685	3,129,060	407	
	比国	4,030	731,198	181	
	米国	144	173,659	1,205	
	その他	5	5,054	1,053	
----	合計	----	13,246	5,355,975	404
その他の食品	浜松市内	5,954	3,491,905	586	
	静岡県(浜松市以外)	65	26,892	414	
	青森	9	66,420	7,380	
	埼玉	228	81,252	356	
	東京	0	16,696		
	長野	15	44,820	2,988	
	岐阜	60	22,721	379	
	愛知	2,714	1,003,196	370	
	奈良	5	12,798	2,560	
	愛媛	117	62,208	531	
	中国	1,001	294,208	294	
	その他	30	7,776	259	
----	合計	----	10,198	5,130,892	503
その他	浜松市内	7,388	3,206,696	434	
	静岡県(浜松市以外)	2,831	1,800,440	636	
	北海道	1,015	395,809	390	
	栃木	158	262,470	1,661	
	山梨	2	6,264	3,132	
	長野	110	50,943	463	
	岐阜	316	121,500	384	
	愛知	728	217,316	299	

その他

品名	産地	数量(kg)	金額(税込)	平均単価
その他	N Z	5,109	577,657	113
	米 国	20	2,160	108
	その他	771	311,709	404
---	合 計	---	---	---
		18,447	6,952,964	377
その他	合 計	216,744	41,266,645	190
総 合 計		7,868,701	2,139,234,520	272