

市場月報

令和
1

9

○ 青果部

- 1 種別取扱高 本月の概要
- 2 種別日別取扱高
- 3 委託・買付別種別取扱高
- 4 県内・県外別種別取扱高
- 5 都道府県別種別取扱高
- 6 品目別取扱数量順位表
- 7 品目別取扱金額順位表
- 8～ 品目産地別取扱高

浜松市中央卸売市場

1 種別取扱高

数量=kg
金額=円(税込)

種別	本月取扱高					一日平均取扱高	
	数量		金額		平均単価	数量	金額
野菜	7,013,274	75.0 %	1,619,415,265	60.8 %	231	333,965	77,115,012
果実	2,149,676	22.9 %	1,008,557,294	37.9 %	469	102,366	48,026,537
その他	185,969	2.1 %	31,993,448	1.3 %	172	8,856	1,523,498
合計	9,348,919	100 %	2,659,966,007	100 %	285	445,187	126,665,047

種別	前月取扱高及び対比			
	数量		金額	
野菜	6,152,562	114.0 %	1,376,611,050	117.6 %
果実	2,355,930	91.2 %	1,008,477,696	100.0 %
その他	212,606	87.5 %	44,162,117	72.4 %
合計	8,721,098	107.2 %	2,429,250,863	109.5 %

種別	前年同期取扱高及び対比			
	数量		金額	
野菜	6,379,717	109.9 %	1,730,257,761	93.6 %
果実	2,295,659	93.6 %	967,485,897	104.2 %
その他	181,370	102.5 %	31,129,246	102.8 %
合計	8,856,746	105.6 %	2,728,872,904	97.5 %

本月の概要

- 1 開市日数 21 日
- 2 最高入荷日 9月17日 619,887 kg 4 最高売上日 9月17日 175,628,637 円
- 3 最低入荷日 9月25日 305,165 kg 5 最低売上日 9月25日 81,600,510 円

編集方法

この市場月報は、浜松市中央卸売市場において、当該月中に取引された生鮮食料品(青果部・水産物部)に関し、卸売業者が浜松市中央卸売市場業務条例等の定めるところにより提出した各種報告書に基づいて作成しました。

- 単位 kg・円(税込)にて表示してあります。
- 平均単価 有効桁において、単純平均値を用いています。
- 産地 原則として、原産地を採用していますが、一部当該出荷者の属する都道府県別(属人主義)による産地表示となっている場合があります。
- 端数処理 単位未満の数値を処理してあるため、合計と一致しない場合があります。
- お問い合わせ 浜松市中央卸売市場 053-427-7406

2 種別日別取扱高

数量=kg
金額=円(税込)

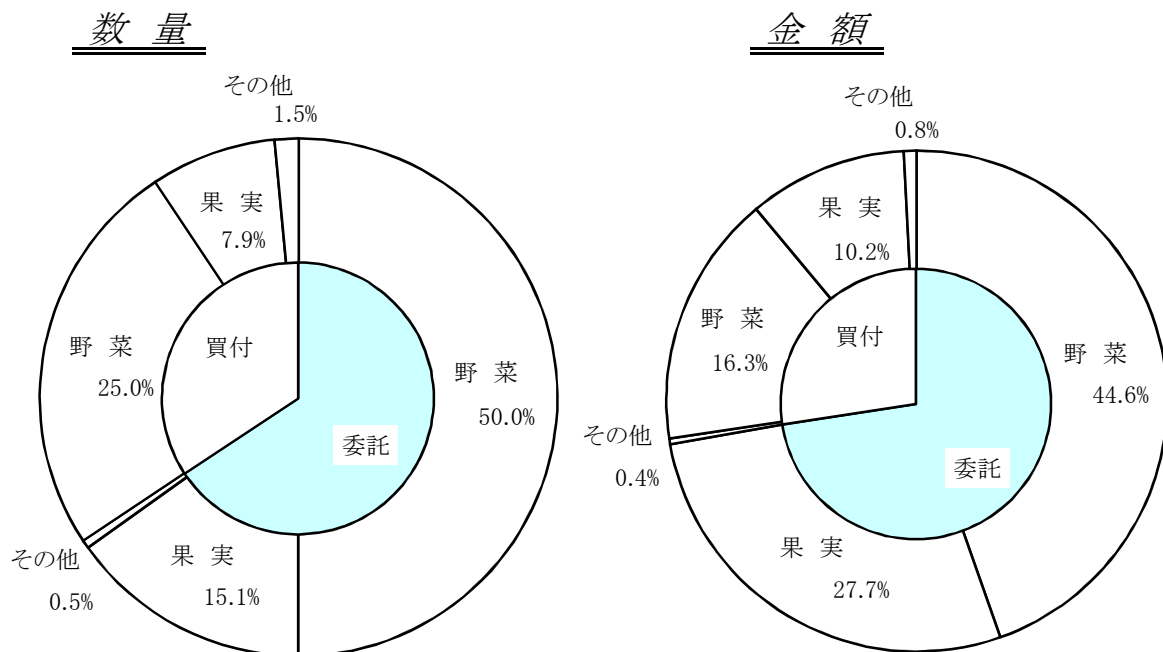
		野 菜		果 実		そ の 他	
日	曜日	数 量	金 額	数 量	金 額	数 量	金 額
9月1日	日						
9月2日	月	383,304	90,402,054	101,462	45,747,143	10,837	1,554,023
9月3日	火	283,490	70,526,282	97,459	43,269,833	7,623	1,175,223
9月4日	水						
9月5日	木	337,670	85,188,267	108,713	50,930,084	10,851	1,779,942
9月6日	金	299,125	74,388,973	85,815	41,980,177	5,559	991,608
9月7日	土	355,457	81,355,749	97,208	44,330,086	8,152	1,523,387
9月8日	日						
9月9日	月	384,291	95,099,381	104,748	49,184,678	8,669	1,165,897
9月10日	火	283,408	68,823,142	91,066	45,303,567	7,204	1,421,804
9月11日	水						
9月12日	木	389,830	93,576,587	112,334	54,982,983	11,950	2,934,565
9月13日	金	294,606	75,835,448	80,027	46,799,292	6,384	1,149,801
9月14日	土	337,843	83,422,529	133,541	61,422,422	8,966	1,774,708
9月15日	日						
9月16日	月						
9月17日	火	462,148	111,083,676	143,200	62,381,076	14,538	2,163,885
9月18日	水	255,582	56,337,509	76,864	38,641,341	8,809	1,229,599
9月19日	木	330,252	68,640,838	92,075	46,093,242	5,816	900,958
9月20日	金	283,461	64,537,146	100,612	48,924,502	7,557	1,691,238
9月21日	土	340,882	77,982,644	102,337	52,219,922	7,598	1,529,332
9月22日	日						
9月23日	月						
9月24日	火	433,303	99,813,177	140,787	59,843,484	12,868	1,830,043
9月25日	水	238,724	50,456,364	61,821	30,290,839	4,621	853,307
9月26日	木	326,713	63,573,411	100,200	42,773,033	8,074	1,491,237
9月27日	金	264,577	58,531,926	106,201	49,057,401	8,293	1,593,399
9月28日	土	333,928	67,765,159	102,182	48,430,439	9,580	1,245,121
9月29日	日						
9月30日	月	394,679	82,075,003	111,022	45,951,750	12,022	1,994,371

3 委託・買付別種別取扱高

数量=kg
金額=円(税込)

種別	項目	委託	%	買付	%	合計	%
野菜	数量	4,676,860	66.6	2,336,413	33.4	7,013,274	100
	金額	1,185,636,478	73.2	433,778,787	26.8	1,619,415,265	100
果実	数量	1,414,110	65.7	735,566	34.3	2,149,676	100
	金額	735,943,745	72.9	272,613,549	27.1	1,008,557,294	100
その他	数量	47,953	25.7	138,015	74.3	185,969	100
	金額	9,741,396	30.4	22,252,052	69.6	31,993,448	100
合計	数量	6,138,924	65.6	3,209,995	34.4	9,348,919	100
	金額	1,931,321,619	72.6	728,644,388	27.4	2,659,966,007	100

委託・買付取扱高比率グラフ



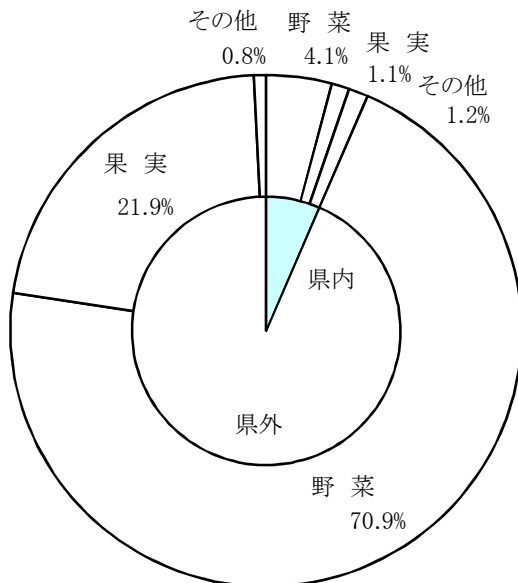
4 県内・県外別種別取扱高

数量=kg
金額=円(税込)

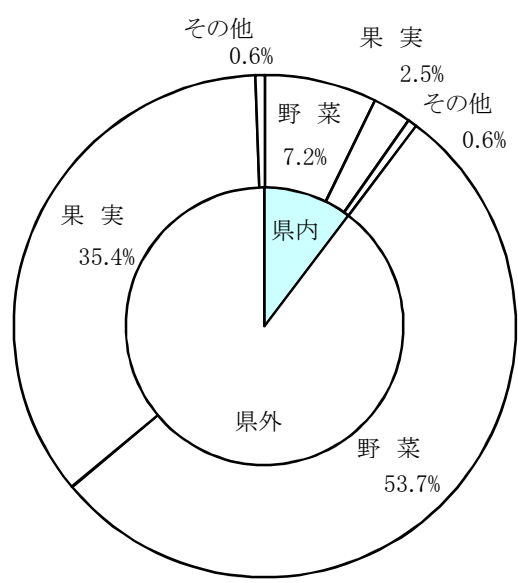
種別	項目	県内	%	県外	%	合計	%
野菜	数量	385,870	5.5	6,627,404	94.5	7,013,274	100
	金額	192,268,620	11.8	1,427,146,645	88.2	1,619,415,265	100
果実	数量	105,998	4.9	2,043,678	95.1	2,149,676	100
	金額	65,749,553	6.5	942,807,741	93.5	1,008,557,294	100
その他	数量	115,088	61.8	70,881	38.2	185,969	100
	金額	16,001,710	50.0	15,991,738	50.0	31,993,448	100
合計	数量	606,956	6.4	8,741,963	93.6	9,348,919	100
	金額	274,019,883	10.3	2,385,946,124	89.7	2,659,966,007	100

県内・県外取扱高比率グラフ

数量



金額



5 都道府県別種別取扱高

数量＝kg
金額＝円(税込)

県名	野菜		果実		その他		合計	
	数量	金額	数量	金額	数量	金額	数量	金額
浜松市内	237,909	118,149,705	56,724	24,069,418	11,757	3,846,549	306,391	146,065,672
静岡県(浜松市以外)	147,961	74,118,915	49,274	41,680,135	103,331	12,155,161	300,566	127,954,211
北海道	3,103,046	461,754,747	1,048	533,304	1,315	843,155	3,105,408	463,131,206
青森	259,250	55,754,094	342,213	106,491,961	2,015	571,593	603,478	162,817,648
岩手	19,669	2,606,040					19,669	2,606,040
宮城	340	73,440					340	73,440
秋田	7,172	4,225,747	33,001	7,494,012			40,173	11,719,759
山形	52,093	16,389,895	2,157	1,360,838			54,251	17,750,733
福島	135,880	55,366,415	91,910	29,993,436	437	95,115	228,227	85,454,966
茨城	335,942	122,346,914	52,689	21,495,024			388,631	143,841,938
栃木	10,352	9,059,842					10,352	9,059,842
群馬	927,512	157,997,258					927,512	157,997,258
埼玉	1,400	511,704			228	73,868	1,628	585,572
千葉	28,886	9,148,766	100	124,200	70	50,220	29,056	9,323,186
東京	692	1,481,440	1,234	371,087	252	116,315	2,178	1,968,842
神奈川	346	188,460					346	188,460
新潟	22,730	18,321,334	27,658	10,318,341	678	296,701	51,067	28,936,376
富山	395	256,392	2,040	752,181			2,435	1,008,573
石川	1	864	71	82,512			72	83,376
山梨	340,497	64,972,631	138,919	169,615,451			479,416	234,588,082
長野	1,063,026	243,411,646	601,568	376,201,814	47	72,402	1,664,641	619,685,862
岐阜	7,182	6,309,186			32,241	4,741,181	39,423	11,050,367
愛知	165,705	112,130,102	39,666	16,169,963	3,512	864,027	208,882	129,164,092
三重	352	328,320	62,147	17,924,976	40	36,720	62,539	18,290,016
滋賀	1,914	1,742,310					1,914	1,742,310
京都	135	207,792					135	207,792
大阪	255	107,892					255	107,892
兵庫	5,300	1,446,552			125	110,214	5,424	1,556,766
奈良			975	307,368	2	1,188	977	308,556
和歌山	552	380,052	10,463	4,099,302			11,015	4,479,354
鳥取			50	46,440			50	46,440
島根			980	1,812,240			980	1,812,240
岡山	416	540,127	809	1,529,928			1,225	2,070,055
広島	4,351	3,368,239					4,351	3,368,239
徳島	1,015	713,771	45	16,848			1,060	730,619
愛媛	1,653	738,631			54	54,216	1,707	792,847
高知	29,784	26,406,330					29,784	26,406,330
福岡	86	237,222			3	254,518	89	491,740
佐賀	1,165	1,031,832					1,165	1,031,832
長崎	85	80,730			6,589	2,196,039	6,674	2,276,769
熊本	3,587	3,228,822	65,816	14,537,340			69,403	17,766,162
大分	17	23,544					17	23,544
宮崎	7,593	4,526,286	3,452	929,232	607	774,091	11,652	6,229,609
鹿児島	14,879	9,528,293			406	299,484	15,285	9,827,777
沖縄	6	18,252	74	74,584			80	92,836
豪州	89	91,962	44,746	12,469,874			44,835	12,561,836
ブルガリア			96	59,400			96	59,400
カナダ	294	1,798,740	55	62,208			349	1,860,948
中国	46,670	14,355,946			13,238	2,403,803	59,909	16,759,749
コスタリカ			1,150	277,614			1,150	277,614
エクアドル			10,376	1,902,474			10,376	1,902,474
スペイン	3	7,290					3	7,290
韓国	175	66,150	80	140,832			255	206,982
メキシコ			21,835	13,317,827			21,835	13,317,827
マレーシア	2	7,668					2	7,668
オランダ	4,607	3,852,969					4,607	3,852,969
NZ	49	71,280	65,343	36,822,472	4,489	723,253	69,880	37,617,005
比国			349,222	69,608,923	3,720	674,952	352,942	70,283,875
タイ	1,114	1,039,712	647	450,090	75	36,936	1,836	1,526,738
台湾	38	90,072					38	90,072
米国	631	1,704,780	27,903	14,475,359	96	120,417	28,630	16,300,556
その他	18,473	7,098,162	43,141	10,938,286	641	581,330	62,255	18,617,778
合計	7,013,274	1,619,415,265	2,149,676	1,008,557,294	185,969	31,993,448	9,348,919	2,659,966,007

6 品目別取扱数量順位表

数量=kg

野 菜				果 実			
順位	品 目	数 量	%	順位	品 目	数 量	%
1	キャベツ	975,342	13.9	1	つがる	407,535	18.9
2	たまねぎ	952,705	13.5	2	バナナ	308,761	14.3
3	だいこん	614,135	8.7	3	豊水	235,740	10.9
4	にんじん	466,912	6.6	4	早生温州みかん	167,660	7.7
5	きゅうり	453,891	6.4	5	その他ぶどう類	150,812	7.0
6	はくさい	446,284	6.3	6	幸水	141,070	6.5
7	トマト	398,239	5.6	7	巨峰	82,365	3.8
8	レタス	303,586	4.3	8	その他りんご類	78,990	3.6
9	男爵	264,690	3.7	9	キウイフルーツ	65,415	3.0
10	かぼちゃ	256,182	3.6	10	もも	65,058	3.0
11	メークイン	236,210	3.3	11	その他なし類	62,250	2.8
12	さといも	156,491	2.2	12	パインアップル	56,780	2.6
13	なす	125,151	1.7	13	バレンシアオレンジ	46,357	2.1
14	白ねぎ	120,218	1.7	14	ピオーネ	46,336	2.1
15	かんしょ	114,213	1.6	15	レモン	23,936	1.1
16	ピーマン	94,556	1.3	16	デラウェア	23,313	1.0
17	えのきだけ	80,536	1.1	17	アールスメロン	21,948	1.0
18	ミニトマト	75,849	1.0	18	アボガド	20,432	0.9
19	ながいも	68,673	0.9	19	ハネジュウメロン	20,226	0.9
20	しめじ	67,651	0.9	20	グレープフルーツ	18,615	0.8
そ の 他		741,759	11.7	そ の 他		106,079	6.0
合 計		7,013,274	100.0	合 計		2,149,676	100.0

7 品目別取扱金額順位表

単位＝円(税込)

野 菜				果 実			
順位	品 目	金 額	%	順位	品 目	金 額	%
1	トマト	164,461,123	10.1	1	その他ぶどう類	235,651,331	23.3
2	きゅうり	151,561,319	9.3	2	つがる	121,443,682	12.0
3	キャベツ	93,751,666	5.7	3	巨峰	89,304,311	8.8
4	たまねぎ	79,254,244	4.8	4	豊水	83,952,426	8.3
5	ミニトマト	76,312,882	4.7	5	バナナ	59,136,676	5.8
6	さといも	67,210,134	4.1	6	幸水	49,261,026	4.8
7	にんじん	63,093,731	3.8	7	ピオーネ	48,641,235	4.8
8	だいこん	56,513,903	3.4	8	早生温州みかん	44,174,862	4.3
9	レタス	53,775,627	3.3	9	キウイフルーツ	36,870,046	3.6
10	ピーマン	51,474,663	3.1	10	もも	34,573,598	3.4
11	はくさい	49,668,930	3.0	11	その他りんご類	23,830,802	2.3
12	なす	43,165,238	2.6	12	その他なし類	23,374,532	2.3
13	白ねぎ	39,776,146	2.4	13	アールスメロン	22,700,304	2.2
14	ブロッコリー	38,922,235	2.4	14	デラウェア	21,812,648	2.1
15	かぼちゃ	36,493,891	2.2	15	パインアップル	13,332,244	1.3
16	その他きのこ類	35,048,841	2.1	16	バレンシアオレンジ	12,727,076	1.2
17	しめじ	32,667,525	2.0	17	いちじく	12,315,911	1.2
18	ほうれんそう	31,312,008	1.9	18	アボガド	12,213,743	1.2
19	男爵	30,465,936	1.8	19	レモン	9,330,867	0.9
20	れんこん	26,018,928	1.6	20	くり	9,202,988	0.9
そ の 他		398,466,295	25.7	そ の 他		44,706,986	5.3
合 計		1,619,415,265	100.0	合 計		1,008,557,294	100.0

8 品目別産地別取扱高

野菜

品名	産地	数量(kg)	金額(税込)	平均単価
だいこん	北海道	439,125	41,009,855	93
	青森	175,010	15,504,048	89
	----- 合計 -----	614,135	56,513,903	92
かぶ	浜松市内	108	7,452	69
	青森	3,980	1,224,504	308
	千葉	1,651	345,220	209
	----- 合計 -----	5,739	1,577,176	275
にんじん	北海道	445,749	61,244,339	137
	千葉	3	8,208	2,736
	中国	21,160	1,841,184	87
	----- 合計 -----	466,912	63,093,731	135
ごぼう	浜松市内	1,571	565,302	360
	北海道	11,983	2,840,138	237
	青森	9,566	2,158,728	226
	茨城	3,668	636,984	174
	群馬	15,599	5,811,220	373
	宮崎	3,793	2,026,568	534
	中国	4,060	486,972	120
	その他	2,594	667,278	257
	----- 合計 -----	52,834	15,193,190	288
れんこん	青森	80	58,320	729
	茨城	51,240	25,960,608	507
	----- 合計 -----	51,320	26,018,928	507
その他根菜類	静岡県(浜松市以外)	50	27,000	540
	長野	40	18,360	459
	愛知	97	375,138	3,867
	オランダ	10	7,560	756
	----- 合計 -----	197	428,058	2,173
はくさい	静岡県(浜松市以外)	240	12,960	54
	北海道	9,800	1,287,360	131

野菜

品名	産地	数量(kg)	金額(税込)	平均単価
はくさい	青森	300	64,800	216
	長野	435,944	48,303,810	111
	―― 合計 ――	446,284	49,668,930	111
つけな	浜松市内	86	39,126	457
	―― 合計 ――	86	39,126	457
こまつな	浜松市内	30,214	15,366,754	509
	静岡県(浜松市以外)	11,470	5,858,838	511
	茨城	2,874	1,141,288	397
	群馬	475	217,080	457
	愛知	75	24,974	333
	その他	150	93,150	621
	―― 合計 ――	45,258	22,702,084	502
キャベツ	北海道	70,967	5,806,726	82
	青森	300	48,600	162
	岩手	19,370	2,420,388	125
	茨城	27,800	1,906,956	69
	群馬	627,695	59,930,604	95
	千葉	2,000	210,600	105
	山梨	221,100	22,494,402	102
	長野	5,110	809,892	158
	その他	1,000	123,498	123
	―― 合計 ――	975,342	93,751,666	96
ほうれんそう	浜松市内	1,457	806,426	554
	静岡県(浜松市以外)	2,332	1,566,431	672
	北海道	4,164	5,115,096	1,228
	茨城	3,593	2,483,674	691
	栃木	3,005	2,989,702	995
	群馬	650	589,544	907
	千葉	199	137,473	689
	長野	12,251	12,153,348	992
	岐阜	5,556	4,990,697	898
	その他	708	479,617	678
―― 合計 ――	33,915	31,312,008	923	
青ねぎ	浜松市内	14,084	16,980,380	1,206
	静岡県(浜松市以外)	3,333	3,414,745	1,025
	長野	1,524	1,050,300	689
	高知	111	263,736	2,376
	―― 合計 ――	19,052	21,709,161	1,139

野菜

品名	産地	数量(kg)	金額(税込)	平均単価
白ねぎ	北海道	4,655	1,836,288	394
	青 森	5,435	1,919,538	353
	秋 田	625	270,000	432
	茨 城	43,115	14,128,074	328
	栃 木	114	62,424	548
	群 馬	6,760	1,961,118	290
	長 野	43,217	15,041,644	348
	中 国	9,605	1,649,268	172
	その他	6,692	2,907,792	435
	---- 合 計 ----		120,218	39,776,146
わけぎ	千 葉	418	281,280	674
	---- 合 計 ----	418	281,280	674
うど	茨 城	4	5,184	1,178
	---- 合 計 ----	4	5,184	1,178
みつば	浜松市内	5,001	3,980,808	796
	静岡県(浜松市以外)	230	163,836	712
	長 野	134	81,972	614
	---- 合 計 ----	5,365	4,226,616	788
しゅんぎく	浜松市内	59	14,524	245
	静岡県(浜松市以外)	15	10,800	720
	青 森	12	29,160	2,430
	福 島	157	228,204	1,454
	茨 城	27	13,608	504
	群 馬	90	221,940	2,466
	千 葉	36	30,240	840
	長 野	580	702,972	1,211
	その他	42	104,760	2,494
	---- 合 計 ----	1,019	1,356,208	1,331
にら	浜松市内	8	4,093	525
	栃 木	128	132,300	1,034
	岡 山	2	11,340	7,560
	高 知	17,275	12,901,420	747
---- 合 計 ----	17,412	13,049,153	749	
セルリー	浜松市内	62	71,192	1,148
	静岡県(浜松市以外)	97	125,712	1,296

野菜

品名	産地	数量(kg)	金額(税込)	平均単価
セルリー	長野	14,112	4,901,850	347
----	合計	14,271	5,098,754	357
アスパラガス	静岡県(浜松市以外)	335	326,302	975
	秋田	140	160,650	1,148
	山形	147	146,124	994
	栃木	4,979	5,180,652	1,041
	長野	9,495	9,946,414	1,048
	佐賀	1,165	1,031,832	886
	長崎	85	80,730	950
	熊本	1,237	1,239,246	1,002
	豪州	89	91,962	1,039
----	合計	17,671	18,203,912	1,030
カリフラワー	長野	3,225	1,306,152	405
----	合計	3,225	1,306,152	405
ブロッコリー	北海道	45,888	27,023,474	589
	長野	18,133	11,484,635	633
	その他	510	414,126	812
----	合計	64,531	38,922,235	603
レタス	浜松市内	56	23,976	432
	茨城	1,600	186,840	117
	長野	300,750	53,033,451	176
	愛知	1,181	531,360	450
----	合計	303,586	53,775,627	177
その他レタス	浜松市内	28	3,240	116
	茨城	175	18,684	107
	長野	61,303	19,141,282	312
----	合計	61,506	19,163,206	312
サラダ菜	浜松市内	4,040	2,388,960	591
	静岡県(浜松市以外)	292	90,072	308
	千葉	166	89,424	540
	長野	4	3,024	756
----	合計	4,502	2,571,480	571
パセリ	北海道	10	27,270	2,727

野菜

品名	産地	数量(kg)	金額(税込)	平均単価
パセリ	長野	2,074	3,920,346	1,890
----	合計	2,084	3,947,616	1,894
チンゲンサイ	浜松市内	15,124	7,685,226	508
	静岡県(浜松市以外)	4,766	2,575,476	540
----	合計	19,890	10,260,702	516
タアサイ	静岡県(浜松市以外)	12	6,156	513
----	合計	12	6,156	513
その他葉茎菜類	浜松市内	15,369	3,428,405	223
	静岡県(浜松市以外)	6,088	2,223,590	365
	福島	2,152	938,195	436
	茨城	14,765	8,429,261	571
	千葉	408	650,160	1,594
	東京	8	31,363	3,920
	長野	5,013	1,956,096	390
	岐阜	26	40,770	1,568
	愛知	12	30,294	2,609
	大阪	255	104,652	410
	岡山	1	594	594
	広島	539	416,923	774
	中国	1,419	604,724	426
	オランダ	12	29,808	2,484
	NZ	47	66,960	1,425
	米国	419	321,948	768
----	合計	46,531	19,273,743	414
きゅうり	浜松市内	3,887	854,506	220
	北海道	250	81,000	324
	青森	2,385	1,079,892	453
	岩手	110	30,996	282
	宮城	340	73,440	216
	秋田	2,150	971,697	452
	山形	50,407	14,937,912	296
	福島	121,282	50,171,994	414
	群馬	255,020	78,753,704	309
	埼玉	1,350	478,224	354
	山梨	5,320	1,353,240	254
	長野	77	24,948	324
	愛知	7,830	1,526,526	195
	その他	3,483	1,223,240	351
----	合計	453,891	151,561,319	334

野菜

品名	産地	数量(kg)	金額(税込)	平均単価
かぼちゃ	浜松市内	380	59,562	157
	静岡県(浜松市以外)	118	57,024	483
	北海道	247,040	34,222,057	139
	青 森	1,490	198,612	133
	岩 手	104	110,376	1,061
	茨 城	5,970	1,059,696	178
	長 野	1,080	786,564	728
	---- 合 計 ----		256,182	36,493,891
なす	浜松市内	1,698	179,071	105
	静岡県(浜松市以外)	153	117,346	767
	茨 城	6,685	1,551,526	232
	栃 木	2,076	576,990	278
	山 梨	110,573	39,443,198	357
	愛 知	3,630	1,169,192	322
	和歌山	144	51,192	356
	愛 媛	192	76,723	400
---- 合 計 ----		125,151	43,165,238	345
こなす	高 知	11	21,492	1,954
	---- 合 計 ----		11	21,492
トマト	浜松市内	1,592	1,462,175	918
	静岡県(浜松市以外)	426	143,100	336
	北海道	257,100	96,374,588	375
	青 森	336	237,600	707
	福 島	416	208,224	501
	茨 城	1,718	784,250	456
	群 馬	18,772	8,852,358	472
	千 葉	328	138,888	423
	岐 阜	1,452	783,756	540
	愛 知	115,878	55,326,928	477
	熊 本	220	149,256	678
---- 合 計 ----		398,239	164,461,123	413
ミニトマト	浜松市内	1,856	1,926,807	1,038
	静岡県(浜松市以外)	759	779,760	1,028
	北海道	28,503	26,537,652	931
	青 森	10,618	10,936,627	1,030
	福 島	45	31,428	698
	茨 城	2,394	1,754,235	733
	千 葉	22	23,760	1,080
	長 野	4	11,556	2,889
	愛 知	31,650	34,311,057	1,084
	---- 合 計 ----		75,850	76,312,882

野菜

品名	産地	数量(kg)	金額(税込)	平均単価
ピーマン	浜松市内	353	116,744	331
	青森	10,067	4,898,772	487
	岩手	85	44,280	521
	茨城	77,646	40,941,342	527
	長野	26	10,908	420
	兵庫	903	548,748	608
	高知	21	33,372	1,589
	宮崎	1,146	1,347,748	1,176
	韓国	175	66,150	378
	オランダ	4,135	3,466,599	838
----	合計	94,556	51,474,663	544
ししとうがらし	浜松市内	529	453,803	858
	静岡県(浜松市以外)	6	5,313	886
	北海道	2	7,560	3,780
	茨城	111	274,104	2,469
	岐阜	41	70,005	1,696
	愛知	42	22,590	537
	高知	1,101	2,720,034	2,471
	----	合計	1,832	3,553,409
とうもろこし	北海道	28,395	5,922,936	209
	長野	580	132,516	228
	----	合計	28,975	6,055,452
オクラ	浜松市内	885	519,160	586
	静岡県(浜松市以外)	3	928	331
	山梨	986	800,727	812
	京都	32	32,400	1,013
	高知	370	634,716	1,714
	鹿児島	8,750	7,224,815	826
	タイ	468	283,824	606
----	合計	11,495	9,496,570	826
とうがん	浜松市内	24,358	2,706,464	111
	静岡県(浜松市以外)	12,130	1,905,768	157
	鹿児島	100	11,880	119
	----	合計	36,588	4,624,112
しろり	静岡県(浜松市以外)	56	7,560	135
	山梨	1,712	252,828	148

野菜

品名	産地	数量(kg)	金額(税込)	平均単価	
----	合計	----	1,768	260,388	147
その他果菜類	浜松市内	2,260	1,148,958	508	
	静岡県(浜松市以外)	138	30,428	221	
	福 島	11,826	3,769,740	319	
	鹿児島	3,381	1,531,764	453	
	----	合計	----	17,604	6,480,890
いんげん	浜松市内	6	4,536	756	
	静岡県(浜松市以外)	113	128,819	1,138	
	北海道	1,484	2,129,909	1,435	
	山 梨	804	620,676	772	
	長 野	2,352	3,575,761	1,520	
	愛 知	20	22,139	1,093	
	徳 島	32	18,036	564	
	鹿児島	80	92,340	1,154	
----	合計	----	4,891	6,592,216	1,348
さやえんどう	静岡県(浜松市以外)	3	9,612	3,204	
	北海道	893	2,682,504	3,004	
	青 森	2	12,960	6,480	
	鹿児島	3	1,620	540	
	その他	243	274,729	1,131	
	----	合計	----	1,144	2,981,425
ピース	北海道	89	245,160	2,755	
	----	合計	----	89	245,160
えだまめ	浜松市内	593	618,262	1,043	
	静岡県(浜松市以外)	1,029	793,616	772	
	秋 田	4,239	2,723,176	642	
	山 形	1,522	1,247,809	820	
	群 馬	600	729,054	1,215	
	埼 玉	50	32,400	648	
	その他	48	44,064	918	
	----	合計	----	8,081	6,188,381
その他豆科野菜類	浜松市内	658	625,482	951	
	静岡県(浜松市以外)	100	81,702	817	
	中 国	725	338,850	467	
	----	合計	----	1,483	1,046,034

野菜

品名	産地	数量(kg)	金額(税込)	平均単価
かんしょ	浜松市内	2,211	441,373	200
	静岡県(浜松市以外)	105	10,692	102
	茨城	90,257	19,421,444	215
	千葉	16,325	3,844,584	236
	滋賀	100	32,940	329
	徳島	100	47,520	475
	鹿児島	2,545	656,748	258
	その他	2,570	600,102	234
---- 合計 ----		114,213	25,055,403	219
ばれいしょ	浜松市内	69	18,494	270
	静岡県(浜松市以外)	420	45,360	108
	北海道	28,040	3,122,442	111
---- 合計 ----		28,529	3,186,296	112
メークイン	浜松市内	10	648	65
	北海道	236,200	24,319,440	103
---- 合計 ----		236,210	24,320,088	103
男爵	浜松市内	10	756	76
	静岡県(浜松市以外)	1,770	109,728	62
	北海道	262,910	30,355,452	115
---- 合計 ----		264,690	30,465,936	115
さといも	浜松市内	82,062	36,509,866	445
	静岡県(浜松市以外)	70,309	28,890,440	411
	愛媛	1,461	661,908	453
	宮崎	2,649	1,146,570	433
	鹿児島	10	1,350	135
---- 合計 ----		156,491	67,210,134	429
セレバス	浜松市内	135	12,960	96
---- 合計 ----		135	12,960	96
ながいも	北海道	30,660	10,161,504	331
	青森	35,798	12,225,834	342
	茨城	1,835	1,027,155	560
	その他	380	114,912	302
---- 合計 ----		68,673	23,529,405	343

野菜

品名	産地	数量(kg)	金額(税込)	平均単価
やまのいも	群馬	1,832	918,324	501
	千葉	7,316	3,346,164	457
	----- 合計 -----	9,148	4,264,488	466
たまねぎ	北海道	948,635	78,732,280	83
	愛知	30	16,200	540
	兵庫	4,040	505,764	125
	----- 合計 -----	952,705	79,254,244	83
にんにく	北海道	292	290,562	996
	青森	3,504	4,586,464	1,309
	高知	0	2,160	10,800
	中国	6,031	2,186,906	363
	スペイン	3	7,290	2,700
	----- 合計 -----	9,829	7,073,382	720
エシヤレット	浜松市内	589	741,096	1,258
	静岡県(浜松市以外)	91	104,436	1,148
	茨城	154	216,216	1,404
	愛知	4	5,184	1,296
	オランダ	33	38,880	1,178
	その他	50	43,200	864
	----- 合計 -----	921	1,149,012	1,248
ゆりね	北海道	64	97,200	1,519
----- 合計 -----	64	97,200	1,519	
その他土物類	北海道	1	2,160	4,320
----- 合計 -----	1	2,160	4,320	
わさび	静岡県(浜松市以外)	60	435,510	7,246
----- 合計 -----	60	435,510	7,246	
しょうが	浜松市内	224	78,408	349
	青森	300	259,200	864
	愛知	288	197,208	685
	和歌山	400	313,524	784
	高知	9,991	8,900,841	891
	熊本	2,130	1,840,320	864

野菜

品名	産地	数量(kg)	金額(税込)	平均単価
しょうが	中国	2,609	941,490	361
----	合計	15,942	12,530,991	786
め類	浜松市内	132	207,360	1,571
	岐阜	59	55,330	945
	愛知	12	525,361	43,240
	広島	4	30,294	7,128
	福岡	78	186,300	2,388
----	合計	285	1,004,645	3,526
かいわれ	静岡県(浜松市以外)	7,881	4,401,882	559
	神奈川	346	186,840	540
	広島	336	189,000	563
----	合計	8,563	4,777,722	558
しそ	静岡県(浜松市以外)	13	22,618	1,795
	愛知	75	625,644	8,398
	広島	2	20,196	11,880
----	合計	89	668,458	7,528
おおば	愛知	3,465	12,003,595	3,464
----	合計	3,465	12,003,595	3,464
みょうが	浜松市内	2	3,445	1,602
	静岡県(浜松市以外)	3	5,940	2,160
	長野	1,941	1,569,564	809
	愛知	152	165,907	1,093
	高知	806	800,830	994
----	合計	2,904	2,545,686	877
その他香辛つま物	浜松市内	156	415,908	2,673
	静岡県(浜松市以外)	176	213,394	1,214
	北海道	147	279,795	1,903
	青森	20	87,523	4,420
	秋田	18	100,224	5,631
	山形	17	58,050	3,327
	福島	2	18,630	8,468
	茨城	11	36,558	3,314
	栃木	50	117,774	2,366
	群馬	18	12,312	678
	埼玉	0	1,080	54,000
	千葉	3	12,093	3,939

野菜

品名	産地	数量(kg)	金額(税込)	平均単価
その他香辛つま物	東 京	684	1,450,077	2,120
	神奈川	0	1,620	5,400
	新 潟	0	270	2,700
	石 川	1	864	864
	山 梨	1	7,560	7,560
	長 野	101	149,958	1,480
	岐 阜	26	362,094	13,674
	愛 知	548	4,489,027	8,191
	京 都	21	62,046	3,012
	大 阪	0	3,240	64,800
	和歌山	8	15,336	1,917
	岡 山	7	9,180	1,412
	広 島	2,849	2,038,014	715
	徳 島	26	69,066	2,614
	高 知	96	124,543	1,295
	福 岡	8	50,922	6,172
	大 分	7	13,716	1,957
	宮 崎	5	5,400	1,080
	鹿児島	10	7,776	778
	沖 縄	6	18,252	2,812
	中 国	203	168,696	833
	マレーシア	2	7,668	3,834
	オランダ	17	37,962	2,281
	N Z	2	4,320	2,700
	タ イ	646	755,888	1,170
	台 湾	38	90,072	2,370
	米 国	3	4,212	1,620
その他	3	7,694	2,700	
---- 合 計 ----		5,935	11,308,814	1,905
生しいたけ	浜松市内	899	1,254,096	1,395
	静岡県(浜松市以外)	5,882	6,917,502	1,176
	長 野	386	458,568	1,188
	愛 知	383	416,286	1,086
	三 重	352	328,320	933
	滋 賀	1,814	1,709,370	942
	兵 庫	357	392,040	1,098
	広 島	622	673,812	1,083
---- 合 計 ----		10,695	12,149,994	1,136
まつたけ	長 野	9	58,320	6,480
	カ ナダ	294	1,798,740	6,118
	中 国	850	6,124,356	7,205
	米 国	209	1,378,620	6,596
---- 合 計 ----		1,362	9,360,036	6,872
なめこ	静岡県(浜松市以外)	3,063	1,558,720	509
	長 野	13,676	7,827,110	572

野菜

品名	産地	数量(kg)	金額(税込)	平均単価	
----	合計	----	16,739	9,385,830	561
えのきだけ	長野	80,536	21,808,417	271	
----	合計	----	80,536	21,808,417	271
しめじ	浜松市内	11,949	6,436,422	539	
	静岡県(浜松市以外)	2,613	1,626,393	622	
	新潟	9,110	5,300,841	582	
	富山	395	256,392	648	
	長野	43,373	18,896,385	436	
	愛知	180	73,548	409	
	京都	31	77,544	2,501	
----	合計	----	67,651	32,667,525	483
その他きのこ類	浜松市内	12,006	9,166,994	764	
	静岡県(浜松市以外)	9,163	7,845,220	856	
	茨城	300	369,227	1,231	
	千葉	6	15,552	2,592	
	新潟	13,262	12,875,270	971	
	長野	5,932	4,219,387	711	
	京都	51	35,802	702	
	岡山	407	519,013	1,275	
	高知	1	2,376	2,376	
----	合計	----	41,127	35,048,841	852
ゆず	浜松市内	218	98,658	453	
	静岡県(浜松市以外)	1,087	182,724	168	
	愛知	36	4,320	120	
	徳島	856	579,149	676	
	高知	0	810	2,700	
	大分	10	9,828	983	
----	合計	----	2,207	875,489	397
ぎんなん	浜松市内	195	178,200	913	
	静岡県(浜松市以外)	494	899,532	1,823	
	愛知	103	261,144	2,535	
----	合計	----	792	1,338,876	1,691
その他野菜	浜松市内	723	543,627	752	
	静岡県(浜松市以外)	543	385,930	711	
	青森	48	222,912	4,644	
	千葉	6	15,120	2,520	

野菜

品名	産地	数量(kg)	金額(税込)	平均単価
その他野菜	新 潟	359	144,953	404
	長 野	44	26,136	594
	岐 阜	22	6,534	297
	愛 知	14	6,480	463
	中 国	10	13,500	1,350
	オランダ	400	272,160	680
----- 合 計 -----		2,169	1,637,352	755
野菜	合 計	7,013,274	1,619,415,265	231

果実

品名	産地	数量(kg)	金額(税込)	平均単価
ハウスみかん	浜松市内	1,445	737,424	510
	静岡県(浜松市以外)	575	507,384	882
	愛知	55	44,928	817
	---- 合計 ----	2,075	1,289,736	622
早生温州みかん	浜松市内	30,996	9,988,874	322
	静岡県(浜松市以外)	7,923	3,059,092	386
	三重	62,147	17,924,976	288
	熊本	63,284	12,400,128	196
	宮崎	3,310	801,792	242
---- 合計 ----	167,660	44,174,862	263	
レモン	浜松市内	1,685	1,216,296	722
	静岡県(浜松市以外)	585	515,592	881
	メキシコ	807	715,546	887
	比国	68	22,726	334
	米国	2,448	663,660	271
	その他	18,343	6,197,047	338
---- 合計 ----	23,936	9,330,867	390	
バレンシアオレン	豪州	44,419	12,295,994	277
	その他	1,938	431,082	222
---- 合計 ----	46,357	12,727,076	275	
グレープフルーツ	米国	1,853	304,128	164
	その他	16,762	2,880,313	172
---- 合計 ----	18,615	3,184,441	171	
その他柑橘類	豪州	197	139,860	710
---- 合計 ----	197	139,860	710	
つがる	青森	260,730	77,428,714	297
	秋田	11,400	3,129,948	275
	福島	170	55,404	326
	長野	135,235	40,829,616	302
---- 合計 ----	407,535	121,443,682	298	
ジョナゴールド	青森	580	171,504	296

果実

品名	産地	数量(kg)	金額(税込)	平均単価	
----	合計	----	580	171,504	296
紅玉	長野	2,249	800,604	356	
----	合計	----	2,249	800,604	356
ふじ	青森	310	135,000	435	
----	合計	----	310	135,000	435
その他りんご類	青森	56,840	16,558,406	291	
	長野	22,150	7,272,396	328	
----	合計	----	78,990	23,830,802	302
幸水	福島	34,445	10,463,364	304	
	茨城	930	306,396	329	
	新潟	11,170	4,240,836	380	
	富山	2,040	752,181	369	
	長野	92,435	33,451,809	362	
	鳥取	50	46,440	929	
----	合計	----	141,070	49,261,026	349
豊水	浜松市内	4,020	1,496,124	372	
	青森	515	169,128	328	
	福島	50,660	16,568,712	327	
	茨城	35,715	12,781,908	358	
	新潟	15,560	5,757,264	370	
	長野	120,705	44,038,552	365	
	愛知	8,565	3,140,738	367	
----	合計	----	235,740	83,952,426	356
二十世紀	福島	230	64,800	282	
	長野	10,316	3,363,498	326	
----	合計	----	10,546	3,428,298	325
西洋なし	静岡県(浜松市以外)	835	288,684	346	
----	合計	----	835	288,684	346
その他なし類	浜松市内	9,958	3,670,228	369	
	福島	3,905	1,286,820	330	
	茨城	7,280	2,252,556	309	

果実

品名	産地	数量(kg)	金額(税込)	平均単価
その他なし類	新 潟	710	251,640	354
	長 野	19,817	7,969,653	402
	愛 知	20,535	7,926,787	386
	徳 島	45	16,848	374
	---- 合 計 ----	62,250	23,374,532	375
次郎	静岡県(浜松市以外)	2,224	2,974,719	1,338
	長 野	32	61,560	1,924
	---- 合 計 ----	2,256	3,036,279	1,346
その他かき類	浜松市内	250	36,363	145
	静岡県(浜松市以外)	1,155	466,128	404
	愛 知	300	54,432	181
	奈 良	975	307,368	315
	和歌山	10,463	4,099,302	392
	---- 合 計 ----	13,143	4,963,593	378
もも	青 森	14,695	8,180,136	557
	秋 田	4,805	2,714,580	565
	山 形	450	204,876	455
	福 島	2,500	1,554,336	622
	山 梨	2,260	796,932	353
	長 野	30,718	16,782,974	546
	愛 知	9,630	4,339,764	451
	---- 合 計 ----	65,058	34,573,598	531
ネクタリン	山 梨	475	154,872	326
	---- 合 計 ----	475	154,872	326
すもも	静岡県(浜松市以外)	435	385,776	887
	青 森	2,158	1,267,225	587
	山 梨	200	163,728	820
	長 野	2,975	2,048,544	689
	ブルガリア	96	59,400	619
---- 合 計 ----	5,864	3,924,673	669	
デラウェア	山 形	1,592	1,078,700	678
	山 梨	625	406,512	650
	長 野	21,097	20,327,436	964
	---- 合 計 ----	23,313	21,812,648	936

果実

品名	産地	数量(kg)	金額(税込)	平均単価
巨峰	山 梨	26,760	26,101,801	975
	長 野	55,605	63,202,510	1,137
	---- 合 計 ----	82,365	89,304,311	1,084
ピオーネ	浜松市内	2,898	3,047,142	1,051
	静岡県(浜松市以外)	744	798,228	1,073
	山 梨	32,341	32,680,533	1,011
	長 野	10,354	12,115,332	1,170
	---- 合 計 ----	46,336	48,641,235	1,050
甲州	山 梨	405	174,204	430
	---- 合 計 ----	405	174,204	430
ネオマスカット	山 梨	634	371,304	586
	---- 合 計 ----	634	371,304	586
ベリーA	山 梨	3,233	1,399,572	433
	---- 合 計 ----	3,233	1,399,572	433
その他ぶどう類	浜松市内	219	339,228	1,549
	静岡県(浜松市以外)	120	232,956	1,941
	石 川	7	51,840	7,459
	山 梨	71,987	107,365,993	1,491
	長 野	76,054	123,527,722	1,624
	島 根	980	1,812,240	1,849
	岡 山	809	1,529,928	1,892
	米 国	636	791,424	1,244
	---- 合 計 ----	150,812	235,651,331	1,563
くり	浜松市内	258	160,920	624
	静岡県(浜松市以外)	1,090	791,130	726
	茨 城	7,940	5,849,604	737
	長 野	504	123,290	245
	熊 本	2,532	2,137,212	844
	韓 国	80	140,832	1,760
	---- 合 計 ----	12,404	9,202,988	742
いちじく	浜松市内	2,472	1,721,337	696
	静岡県(浜松市以外)	13,311	10,199,738	766

果実

品名	産地	数量(kg)	金額(税込)	平均単価
いちじく	長野	63	51,526	822
	愛知	363	343,310	946
----	合計	16,209	12,315,911	760
その他いちご類	愛知	98	258,012	2,638
	メキシコ	5	4,212	842
	米国	2,341	6,569,700	2,806
----	合計	2,444	6,831,924	2,796
アールスメロン	浜松市内	1,067	1,014,876	951
	静岡県(浜松市以外)	19,872	21,297,816	1,072
	茨城	824	304,560	370
	石川	64	30,672	479
	その他	120	52,380	437
----	合計	21,948	22,700,304	1,034
ハネジュウメロン	豪州	130	34,020	262
	NZ	48	12,906	269
	米国	20,048	4,631,796	231
----	合計	20,226	4,678,722	231
その他メロン類	静岡県(浜松市以外)	206	56,916	277
	北海道	1,048	533,304	509
	青森	6,175	2,524,932	409
	愛知	120	61,992	517
----	合計	7,549	3,177,144	421
すいか	浜松市内	20	2,376	122
	秋田	16,796	1,649,484	98
	長野	1,260	234,792	186
----	合計	18,076	1,886,652	104
こだますいか	浜松市内	429	42,768	100
	青森	210	56,916	271
----	合計	639	99,684	156
バナナ	エクアドル	10,376	1,902,474	183
	比国	292,977	56,276,912	192
	その他	5,408	957,290	177

果実

品名	産地	数量(kg)	金額(税込)	平均単価	
----	合計	----	308,761	59,136,676	192
パインアップル	コスタリカ	1,150	277,614	241	
	メキシコ	520	117,288	226	
	比国	55,100	12,934,642	235	
	その他	10	2,700	270	
----	合計	----	56,780	13,332,244	235
キウイフルーツ	N Z	65,295	36,809,566	564	
	その他	120	60,480	504	
----	合計	----	65,415	36,870,046	564
パパイヤ	宮崎	142	127,440	897	
	沖縄	28	8,164	292	
	比国	715	236,304	330	
	米国	50	54,000	1,080	
----	合計	----	935	425,908	456
アボガド	メキシコ	20,307	12,171,083	599	
	比国	125	42,660	341	
----	合計	----	20,432	12,213,743	598
その他熱帯性果実	浜松市内	488	265,522	544	
	山形	61	40,434	665	
	千葉	100	124,200	1,242	
	東京	1,234	371,087	301	
	新潟	218	68,601	315	
	カナダ	55	62,208	1,139	
	メキシコ	100	142,560	1,426	
	比国	238	95,679	403	
	タイ	647	450,090	696	
	米国	46	64,476	1,396	
	その他	440	356,994	811	
----	合計	----	3,626	2,041,851	563
その他の果実	浜松市内	520	329,940	635	
	静岡県(浜松市以外)	199	105,976	531	
	山形	55	36,828	670	
	沖縄	46	66,420	1,444	
	メキシコ	96	167,138	1,741	
	米国	481	1,396,175	2,903	

果実

品名	産地	数量(kg)	金額(税込)	平均単価
---	合計	---	---	---
		1,397	2,102,477	1,505
果実	合計	2,149,676	1,008,557,294	469

その他

品名	産地	数量(kg)	金額(税込)	平均単価
切りぼし大根	浜松市内	825	1,177,200	1,427
	北海道	112	340,038	3,047
	宮崎	188	445,231	2,367
	----- 合計 -----	1,125	1,962,469	1,745
その他乾燥野菜	静岡県(浜松市以外)	143	556,524	3,893
	愛知	29	51,894	1,802
	中国	10	25,164	2,491
	その他	5	4,924	1,026
	----- 合計 -----	187	638,506	3,421
野菜びん缶詰	長野	12	14,580	1,215
	中国	41	26,308	645
	----- 合計 -----	53	40,888	774
野菜水煮	北海道	28	8,056	288
	千葉	18	31,428	1,746
	中国	1,824	887,240	487
	その他	132	363,744	2,751
	----- 合計 -----	2,002	1,290,468	645
豆もやし	静岡県(浜松市以外)	100,899	9,917,607	98
	福島	389	59,691	153
	千葉	38	6,156	162
	岐阜	32,102	4,675,800	146
	----- 合計 -----	133,428	14,659,254	110
その他加工野菜	北海道	55	58,968	1,072
	千葉	14	12,636	916
	新潟	678	296,701	437
	愛知	2,112	452,032	214
	中国	10,432	1,149,282	110
	タイ	75	36,936	492
	その他	99	76,260	773
	----- 合計 -----	13,464	2,082,815	155
つけもの	浜松市内	154	47,736	310
	静岡県(浜松市以外)	858	266,544	311
	福島	48	35,424	738
	宮崎	419	328,860	785
	鹿児島	406	299,484	738

その他

品名	産地	数量(kg)	金額(税込)	平均単価
----	合計	----		
		1,885	978,048	519
果実ジュース	静岡県(浜松市以外)	162	51,894	320
	青森	2,015	571,593	284
----	合計	----		
		2,177	623,487	286
その他加工果実	静岡県(浜松市以外)	390	437,130	1,121
	東京	252	116,315	462
	兵庫	125	110,214	883
	愛媛	54	54,216	1,005
	長崎	6,479	2,179,569	336
	比国	3,720	674,952	181
	米国	96	120,417	1,248
----	合計	----		
		11,116	3,692,813	332
その他の食品	浜松市内	9,420	1,723,950	183
	静岡県(浜松市以外)	60	39,484	656
	埼玉	228	73,868	324
	長野	35	57,822	1,638
	岐阜	139	65,381	470
	愛知	1,013	231,635	229
	三重	0	2,160	
	奈良	2	1,188	594
	福岡	3	254,518	84,839
	中国	932	315,809	339
	その他	40	9,288	232
----	合計	----		
		11,873	2,775,103	234
その他	浜松市内	1,358	897,663	661
	静岡県(浜松市以外)	819	885,978	1,082
	北海道	1,120	436,093	389
	愛知	359	128,466	358
	三重	40	34,560	864
	長崎	110	16,470	150
	NZ	4,489	723,253	161
	その他	366	127,114	348
----	合計	----		
		8,660	3,249,597	375
その他	合計	185,969	31,993,448	172

その他

品名	産地	数量(kg)	金額(税込)	平均単価
総合計		9,348,919	2,659,966,007	285