

市場月報

令和
1

10

○ 青果部

- 1 種別取扱高 本月の概要
- 2 種別日別取扱高
- 3 委託・買付別種別取扱高
- 4 県内・県外別種別取扱高
- 5 都道府県別種別取扱高
- 6 品目別取扱数量順位表
- 7 品目別取扱金額順位表
- 8～ 品目産地別取扱高

浜松市中央卸売市場

1 種別取扱高

数量=kg
金額=円(税込)

種別	本月取扱高					一日平均取扱高	
	数量		金額		平均単価	数量	金額
野菜	7,447,843	73.6 %	1,496,941,102	60.6 %	201	338,538	68,042,777
果実	2,440,013	24.1 %	940,091,735	38 %	385	110,910	42,731,442
その他	221,881	2.3 %	32,927,576	1.4 %	148	10,086	1,496,708
合計	10,109,737	100 %	2,469,960,413	100 %	244	459,534	112,270,927

種別	前月取扱高及び対比			
	数量		金額	
野菜	7,013,274	106.2 %	1,619,415,265	92.4 %
果実	2,149,676	113.5 %	1,008,557,294	93.2 %
その他	185,969	119.3 %	31,993,448	102.9 %
合計	9,348,919	108.1 %	2,659,966,007	92.9 %

種別	前年同期取扱高及び対比			
	数量		金額	
野菜	6,977,254	106.7 %	1,791,948,182	83.5 %
果実	2,664,443	91.6 %	930,341,679	101.0 %
その他	205,308	108.1 %	40,151,566	82.0 %
合計	9,847,005	102.7 %	2,762,441,427	89.4 %

本月の概要

- 1 開市日数 22 日
- 2 最高入荷日 10月10日 532,243 kg 4 最高売上日 10月10日 129,701,190 円
- 3 最低入荷日 10月18日 381,091 kg 5 最低売上日 10月16日 85,327,400 円

編集方法

この市場月報は、浜松市中央卸売市場において、当該月中に取引された生鮮食料品(青果部・水産物部)に関し、卸売業者が浜松市中央卸売市場業務条例等の定めるところにより提出した各種報告書に基づいて作成しました。

- 単位 kg・円(税込)にて表示してあります。
- 平均単価 有効桁において、単純平均値を用いています。
- 産地 原則として、原産地を採用していますが、一部当該出荷者の属する都道府県別(属人主義)による産地表示となっている場合があります。
- 端数処理 単位未満の数値を処理してあるため、合計と一致しない場合があります。
- お問い合わせ 浜松市中央卸売市場 053-427-7406

2 種別日別取扱高

数量=kg
金額=円(税込)

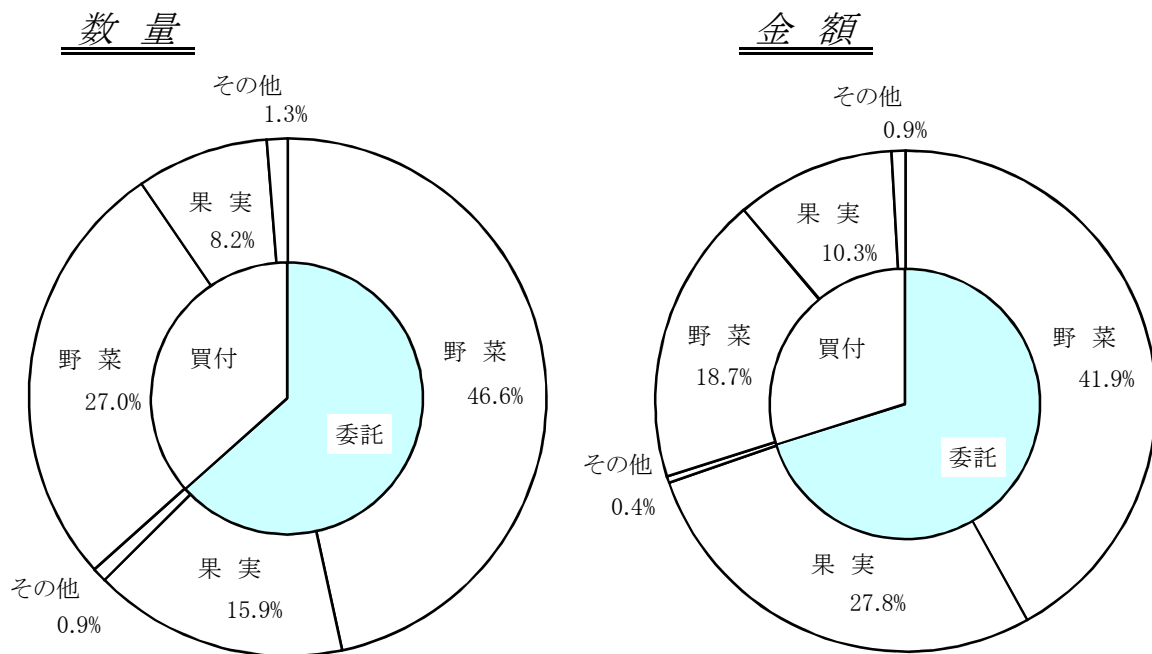
		野 菜		果 実		そ の 他	
日	曜日	数 量	金 額	数 量	金 額	数 量	金 額
10月1日	火	363,934	70,962,324	107,886	47,601,259	9,523	1,295,631
10月2日	水						
10月3日	木	335,431	74,801,606	127,365	48,364,717	10,676	1,737,394
10月4日	金	300,968	66,067,707	111,875	47,734,256	12,164	1,125,156
10月5日	土	356,764	71,726,285	111,420	46,914,544	8,668	1,298,098
10月6日	日						
10月7日	月	378,071	79,179,598	88,017	36,416,697	15,181	1,237,213
10月8日	火	327,410	68,300,791	102,666	43,638,385	13,747	2,515,046
10月9日	水						
10月10日	木	399,427	81,354,521	119,866	46,867,629	12,950	1,479,040
10月11日	金	356,758	72,363,622	104,818	47,046,916	10,543	1,478,723
10月12日	土	326,545	66,386,700	101,895	41,022,911	4,528	750,368
10月13日	日						
10月14日	月						
10月15日	火	343,943	77,687,061	127,762	50,253,251	20,670	1,757,372
10月16日	水	287,120	52,748,049	85,858	31,120,509	12,928	1,458,842
10月17日	木	312,486	59,041,878	106,895	37,485,277	6,519	1,360,573
10月18日	金	268,012	54,551,661	108,137	43,156,578	4,942	1,004,039
10月19日	土	332,217	62,541,818	111,167	41,335,771	6,788	1,129,653
10月20日	日						
10月21日	月	368,618	78,893,537	122,921	44,754,327	9,464	1,483,878
10月22日	火						
10月23日	水	319,857	65,132,237	89,700	37,817,683	8,813	1,412,606
10月24日	木	338,432	63,727,996	128,456	42,852,429	7,040	1,336,315
10月25日	金	316,953	59,020,662	99,842	38,976,917	6,751	1,191,177
10月26日	土	323,383	64,893,010	131,519	47,096,936	6,604	1,243,528
10月27日	日						
10月28日	月	351,853	63,579,306	111,087	35,597,164	14,675	3,245,433
10月29日	火	388,080	71,323,974	94,352	37,079,248	8,075	1,272,206
10月30日	水						
10月31日	木	351,583	72,656,759	146,510	46,958,331	10,634	2,115,285

3 委託・買付別種別取扱高

数量=kg
金額=円(税込)

種別	項目	委託	%	買付	%	合計	%
野菜	数量	4,714,064	63.3	2,732,589	36.7	7,446,653	100
	金額	1,035,795,548	69.1	461,145,554	30.9	1,496,941,102	100
果実	数量	1,607,597	65.8	832,416	34.2	2,440,013	100
	金額	686,492,348	73.0	253,599,387	27.0	940,091,735	100
その他	数量	91,684	41.1	131,387	58.9	223,071	100
	金額	10,146,522	30.8	22,781,054	69.2	32,927,576	100
合計	数量	6,413,345	63.4	3,696,392	36.6	10,109,737	100
	金額	1,732,434,418	70.1	737,525,995	29.9	2,469,960,413	100

委託・買付取扱高比率グラフ



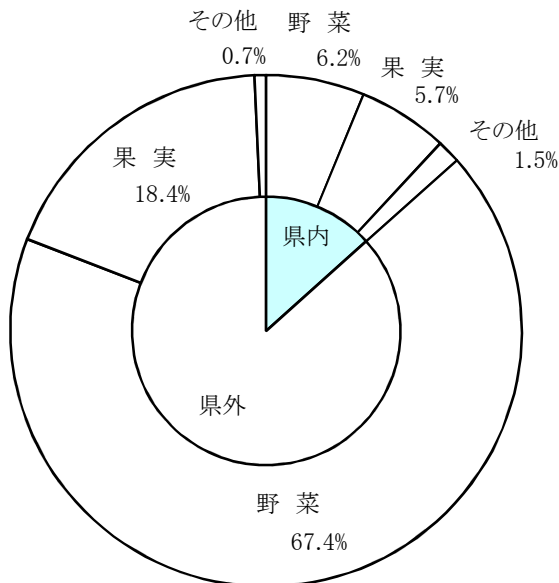
4 県内・県外別種別取扱高

数量=kg
金額=円(税込)

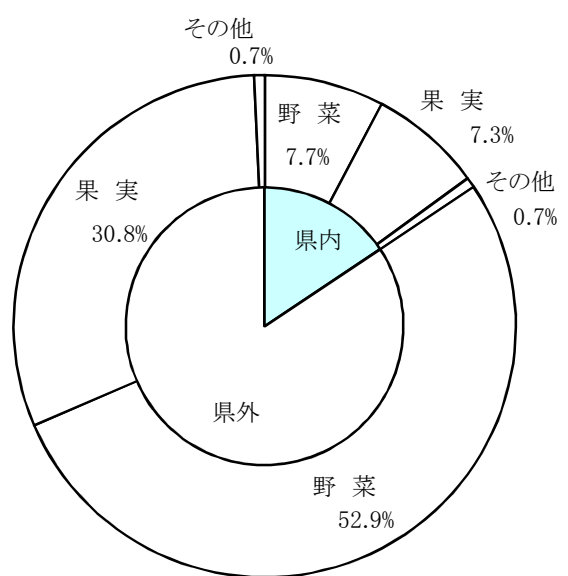
種別	項目	県内	%	県外	%	合計	%
野菜	数量	629,792	8.4	6,818,052	91.6	7,447,843	100
	金額	190,466,061	12.7	1,306,475,041	87.3	1,496,941,102	100
果実	数量	575,772	23.5	1,864,241	76.5	2,440,013	100
	金額	179,543,474	19.0	760,548,261	81.0	940,091,735	100
その他	数量	148,483	66.9	73,398	33.1	221,881	100
	金額	16,351,366	49.6	16,576,210	50.4	32,927,576	100
合計	数量	1,354,047	13.3	8,755,690	86.7	10,109,737	100
	金額	386,360,901	15.6	2,083,599,512	84.4	2,469,960,413	100

県内・県外取扱高比率グラフ

数量



金額



5 都道府県別種別取扱高

数量=kg
金額=円(税込)

県名	野 菜		果 実		そ の 他		合 計	
	数量	金額	数量	金額	数量	金額	数量	金額
浜松市内	488,987	123,081,634	427,224	109,684,433	54,875	5,143,474	971,086	237,909,541
静岡県(浜松市以外)	140,805	67,384,427	148,548	69,859,041	93,608	11,207,892	382,961	148,451,360
北海道	2,530,428	325,009,069	8,806	3,383,424	1,332	854,981	2,540,565	329,247,474
青 森	309,660	54,888,998	317,665	95,106,740	2,035	574,628	629,360	150,570,366
岩 手	38	20,520					38	20,520
宮 城	70	52,920			185	75,276	255	128,196
秋 田	3,643	2,277,416	97,750	25,713,936	205	98,991	101,598	28,090,343
山 形	2,346	1,028,958	3,361	1,334,532			5,707	2,363,490
福 島	58,978	21,686,971	24,540	7,781,292	261	77,706	83,779	29,545,969
茨 城	938,597	180,714,629	16,477	7,481,644	30	25,380	955,104	188,221,653
栃 木	4,586	3,176,810	5,520	2,058,156			10,106	5,234,966
群 馬	927,409	178,493,937					927,409	178,493,937
埼 玉	1,049	473,050			156	56,241	1,205	529,291
千 葉	70,790	15,615,180					70,790	15,615,180
東 京	854	1,472,569	508	190,165	168	77,694	1,530	1,740,428
神奈川	561	301,428					561	301,428
新 潟	79,620	21,259,841	4,878	1,283,558	679	270,946	85,177	22,814,345
富 山	563	370,062			6	3,240	569	373,302
石 川	3	6,480	2	39,960	20	7,776	25	54,216
福 井	110	85,860					110	85,860
山 梨	342,493	40,168,347	58,442	58,250,393	34	93,744	400,969	98,512,484
長 野	1,063,828	182,990,324	510,649	350,414,950	201	78,060	1,574,677	533,483,334
岐 阜	9,060	6,152,419			33,545	4,922,130	42,605	11,074,549
愛 知	312,076	175,637,247	26,997	8,368,847	5,119	1,195,137	344,192	185,201,231
三 重	586	486,324	112,165	27,020,034	10	81,620	112,762	27,587,978
滋 賀	2,004	1,830,168					2,004	1,830,168
京 都	284	204,152					284	204,152
大 阪	135	56,484					135	56,484
兵 庫	1,742	576,234			125	108,972	1,867	685,206
奈 良	0	1,036	19,910	4,353,372			19,910	4,354,408
和歌山	28	18,360	32,633	7,386,389			32,661	7,404,749
鳥 取	1	3,564					1	3,564
岡 山	528	658,960	156	250,387			684	909,347
広 島	4,908	3,472,092					4,908	3,472,092
徳 島	1,144	756,162					1,144	756,162
愛 媛	6,472	2,965,115			28	20,520	6,500	2,985,635
高 知	34,574	28,025,779	351	131,220			34,925	28,156,999
福 岡	6,118	4,393,936			2	131,213	6,120	4,525,149
佐 賀	960	913,410					960	913,410
長 崎	50	65,880			5,074	1,771,823	5,124	1,837,703
熊 本	4,853	3,470,472	23,580	3,422,109			28,433	6,892,581
大 分	20	32,400					20	32,400
宮 崎	10,879	5,285,908	122	106,380	672	821,740	11,673	6,214,028
鹿児島	10,255	8,230,474			408	310,500	10,663	8,540,974
沖 縄	8	29,808					8	29,808
豪 州	1,127	1,175,003	37,264	10,358,595			38,391	11,533,598
ブルガリア			32	30,240			32	30,240
カナダ	372	2,038,284					372	2,038,284
中 国	45,897	11,852,657	20	8,208	14,575	3,049,781	60,492	14,910,646
コスタリカ			200	33,264			200	33,264
エクアドル			16,539	2,833,758			16,539	2,833,758
スペイン	2	4,860					2	4,860
韓 国	1,310	728,784	30	52,488			1,340	781,272
メキシコ	2,016	1,703,927	23,859	14,303,164			25,875	16,007,091
マレーシア	7	19,008	180	45,684			187	64,692
オランダ	3,433	2,855,795					3,433	2,855,795
N Z	565	493,177	50,028	25,645,412	3,598	426,037	54,191	26,564,626
比 国	478	268,056	403,832	77,487,805	4,408	803,514	408,718	78,559,375
タ イ	2,382	1,816,492	270	298,026	25	20,844	2,677	2,135,362
台 湾	44	103,248					44	103,248
米 国	828	2,956,284	29,008	16,368,006	131	164,419	29,967	19,488,709
その他	17,281	7,099,713	38,468	9,006,123	368	453,297	56,117	16,559,133
合計	7,447,843	1,496,941,102	2,440,013	940,091,735	221,881	32,927,576	10,109,737	2,469,960,413

6 品目別取扱数量順位表

数量=kg

野 菜				果 実			
順位	品 目	数 量	%	順位	品 目	数 量	%
1	キャベツ	1,148,411	15.4	1	早生温州みかん	643,788	26.3
2	たまねぎ	939,585	12.6	2	その他りんご類	391,234	16.0
3	はくさい	731,449	9.8	3	バナナ	361,251	14.8
4	だいこん	707,210	9.4	4	ふじ	152,720	6.2
5	にんじん	540,208	7.2	5	その他ぶどう類	133,785	5.4
6	きゅうり	476,365	6.3	6	その他なし類	104,455	4.2
7	トマト	300,949	4.0	7	巨峰	80,389	3.2
8	レタス	258,998	3.4	8	パインアップル	64,530	2.6
9	男爵	230,900	3.1	9	キウイフルーツ	61,600	2.5
10	メークイン	229,120	3.0	10	つがる	61,510	2.5
11	かぼちゃ	222,578	2.9	11	その他かき類	51,328	2.1
12	白ねぎ	173,084	2.3	12	次郎	43,283	1.7
13	ブロッコリー	135,067	1.8	13	バレンシアオレンジ	39,333	1.6
14	なす	121,937	1.6	14	ピオーネ	35,558	1.4
15	かんしょ	118,538	1.5	15	豊水	27,820	1.1
16	えのきだけ	102,423	1.3	16	レモン	26,797	1.0
17	ミニトマト	101,893	1.3	17	アボガド	22,710	0.9
18	ピーマン	92,343	1.2	18	アールスメロン	19,851	0.8
19	しめじ	77,934	1.0	19	西洋なし	16,901	0.6
20	ごぼう	60,426	0.8	20	ハネジュウメロン	16,516	0.6
そ の 他		678,426	10.1	そ の 他		84,656	4.5
合 計		7,447,843	100.0	合 計		2,440,013	100.0

7 品目別取扱金額順位表

単位＝円(税込)

野 菜				果 実			
順位	品 目	金 額	%	順位	品 目	金 額	%
1	きゅうり	153,409,986	10.2	1	その他ぶどう類	184,056,311	19.5
2	トマト	132,179,573	8.8	2	早生温州みかん	158,221,370	16.8
3	ミニトマト	91,637,330	6.1	3	その他りんご類	115,093,273	12.2
4	キャベツ	89,948,426	6.0	4	巨峰	81,926,010	8.7
5	たまねぎ	79,036,884	5.2	5	バナナ	66,536,442	7.0
6	にんじん	65,406,804	4.3	6	ふじ	48,429,509	5.1
7	白ねぎ	62,903,444	4.2	7	その他なし類	39,600,038	4.2
8	だいこん	59,128,041	3.9	8	ピオーネ	34,858,854	3.7
9	ブロッコリー	57,336,223	3.8	9	キウイフルーツ	31,140,076	3.3
10	はくさい	42,998,958	2.8	10	アールスメロン	21,332,700	2.2
11	ピーマン	40,603,906	2.7	11	つがる	16,327,926	1.7
12	レタス	39,417,277	2.6	12	次郎	14,718,068	1.5
13	しめじ	37,671,756	2.5	13	パインアップル	14,660,016	1.5
14	ほうれんそう	36,707,237	2.4	14	アボガド	12,915,497	1.3
15	なす	35,953,398	2.4	15	その他かき類	11,520,522	1.2
16	その他きのこ類	35,619,248	2.3	16	バレンシアオレンジ	10,828,503	1.1
17	かぼちゃ	32,598,849	2.1	17	レモン	10,319,543	1.0
18	かんしょ	25,677,429	1.7	18	豊水	8,935,701	0.9
19	えのきだけ	24,878,522	1.6	19	紅ほっぺ	7,972,684	0.8
20	れんこん	24,802,932	1.6	20	その他いちご類	7,084,664	0.7
	そ の 他	329,024,879	22.8		そ の 他	43,614,028	5.6
	合 計	1,496,941,102	100.0		合 計	940,091,735	100.0

8 品目別産地別取扱高

野菜

品名	産地	数量(kg)	金額(税込)	平均単価
だいこん	浜松市内	307,636	20,597,542	67
	静岡県(浜松市以外)	9,815	775,926	79
	北海道	130,160	13,282,692	102
	青 森	198,480	19,239,281	97
	群 馬	5	1,944	389
	新 潟	61,114	5,230,656	86
	---- 合 計 ----		707,210	59,128,041
かぶ	浜松市内	648	82,219	127
	青 森	155	39,528	255
	茨 城	31	12,700	410
	千 葉	10,980	2,208,469	201
	その他	42	11,664	278
---- 合 計 ----		11,856	2,354,580	199
にんじん	浜松市内	4	2,700	675
	北海道	499,231	61,486,437	123
	青 森	21,200	2,185,920	103
	千 葉	4	9,579	2,737
	中 国	19,770	1,722,168	87
---- 合 計 ----		540,208	65,406,804	121
ごぼう	浜松市内	1,132	424,224	375
	北海道	6,560	2,064,418	315
	青 森	27,283	6,944,140	255
	茨 城	11,228	1,280,718	114
	群 馬	11,188	2,063,681	184
	中 国	2,620	320,598	122
	その他	415	112,125	270
---- 合 計 ----		60,426	13,209,904	219
れんこん	茨 城	59,503	24,791,592	417
	群 馬	40	11,340	284
---- 合 計 ----		59,543	24,802,932	417
その他根菜類	浜松市内	5	2,700	600
	北海道	437	174,957	401
	長 野	70	32,400	463

野菜

品名	産地	数量(kg)	金額(税込)	平均単価	
その他根菜類	愛知	131	385,624	2,944	
	オランダ	15	14,580	972	
----	合計	146	400,204	2,741	
はくさい	北海道	4,660	435,024	93	
	茨城	126,275	7,885,404	62	
	千葉	2,600	194,400	75	
	長野	597,914	34,484,130	58	
	----	合計	711,449	43,008,958	60
つけな	浜松市内	70	33,468	477	
	----	合計	70	33,468	477
こまつな	浜松市内	32,122	13,688,301	426	
	静岡県(浜松市以外)	11,930	5,111,640	428	
	茨城	5,755	1,604,893	279	
	群馬	355	134,190	378	
	長野	60	22,680	378	
	福岡	150	59,400	396	
	その他	240	94,770	395	
	----	合計	53,612	20,715,874	387
キャベツ	浜松市内	460	30,348	66	
	静岡県(浜松市以外)	2,525	143,964	57	
	北海道	55,041	6,743,390	123	
	青森	980	49,032	50	
	茨城	299,155	20,985,588	70	
	群馬	482,830	37,466,766	78	
	千葉	19,420	1,901,664	98	
	山梨	269,060	20,787,894	77	
	長野	16,740	1,722,924	103	
	愛知	2,200	116,856	53	
	----	合計	1,148,411	89,948,426	78
	グリーンボール	茨城	1,300	72,738	56
----		合計	1,300	72,738	56
ほうれんそう	浜松市内	4,320	2,404,642	557	
	静岡県(浜松市以外)	4,095	3,154,879	770	
	北海道	3,428	3,691,440	1,077	
	茨城	8,970	5,938,378	662	
	栃木	3,175	2,384,360	751	

野菜

品名	産地	数量(kg)	金額(税込)	平均単価
ほうれんそう	群馬	2,840	2,160,134	761
	埼玉	84	87,750	1,045
	長野	11,809	9,885,024	837
	岐阜	6,714	4,725,946	704
	その他	3,467	2,274,684	656
----	合計	48,902	36,707,237	751
青ねぎ	浜松市内	13,762	13,801,899	1,003
	静岡県(浜松市以外)	4,173	4,132,673	990
	青森	135	29,160	216
	福井	60	54,540	909
	長野	1,803	1,068,066	592
	高知	121	277,992	2,297
----	合計	20,054	19,364,330	966
白ねぎ	浜松市内	53	15,022	283
	静岡県(浜松市以外)	45	17,820	396
	北海道	7,800	2,897,230	371
	青森	17,530	6,364,116	363
	秋田	945	304,182	322
	山形	400	187,920	470
	茨城	54,765	22,623,462	413
	栃木	196	114,372	584
	群馬	12,355	3,958,146	320
	東京	350	73,116	209
	新潟	95	48,384	509
	長野	59,120	21,230,370	359
	京都	250	113,400	454
	中国	11,100	1,967,544	177
	その他	8,080	2,988,360	370
----	合計	173,084	62,903,444	363
わけぎ	浜松市内	324	96,842	299
	千葉	712	570,900	802
----	合計	1,035	667,742	645
ふき	愛知	764	334,476	438
	----	合計	764	334,476
うど	茨城	4	5,184	1,440
	千葉	5	4,752	1,056
----	合計	8	9,936	1,227

野菜

品名	産地	数量(kg)	金額(税込)	平均単価
みつば	浜松市内	4,642	3,509,702	756
	静岡県(浜松市以外)	256	166,644	652
	長野	90	50,220	558
	----- 合計 -----	4,988	3,726,566	747
しゅんぎく	浜松市内	122	46,191	379
	静岡県(浜松市以外)	717	571,676	797
	北海道	60	44,064	734
	青森	39	47,952	1,230
	福島	885	933,228	1,054
	茨城	45	64,476	1,433
	栃木	68	88,560	1,302
	群馬	63	85,212	1,353
	千葉	43	27,648	643
	長野	864	775,969	898
----- 合計 -----	2,906	2,684,976	924	
にら	栃木	220	184,356	838
	岡山	1	3,780	7,560
	高知	18,040	14,452,506	801
----- 合計 -----	18,261	14,640,642	802	
セルリー	浜松市内	77	98,235	1,276
	静岡県(浜松市以外)	76	98,496	1,296
	長野	28,240	6,304,932	223
----- 合計 -----	28,393	6,501,663	229	
アスパラガス	静岡県(浜松市以外)	60	49,536	827
	栃木	99	108,756	1,099
	長野	1,910	2,098,548	1,099
	佐賀	960	913,410	951
	長崎	50	65,880	1,318
	熊本	720	649,944	903
	豪州	1,127	1,173,599	1,041
メキシコ	2,016	1,703,927	845	
----- 合計 -----	6,941	6,763,600	974	
カリフラワー	茨城	4,116	812,268	197
	新潟	120	31,860	266
	長野	6,032	1,404,972	233
----- 合計 -----	10,268	2,249,100	219	

野菜

品名	産地	数量(kg)	金額(税込)	平均単価
ブロッコリー	浜松市内	249	58,536	235
	静岡県(浜松市以外)	70	10,368	148
	北海道	81,000	35,191,322	434
	茨城	324	74,466	230
	長野	31,267	16,505,866	528
	愛知	22,158	5,495,665	248
	---- 合計 ----		135,067	57,336,223
レタス	浜松市内	232	74,412	321
	静岡県(浜松市以外)	4,270	424,224	99
	茨城	147,380	23,448,992	159
	群馬	12,224	1,802,088	147
	長野	93,520	13,050,341	140
	愛知	1,372	617,220	450
	---- 合計 ----		258,998	39,417,277
その他レタス	浜松市内	1,727	301,536	175
	茨城	15,689	5,424,678	346
	長野	30,372	5,562,624	183
---- 合計 ----		47,788	11,288,838	236
サラダ菜	浜松市内	3,280	1,818,741	554
	静岡県(浜松市以外)	131	33,696	257
	千葉	359	193,752	540
	長野	19	13,608	716
---- 合計 ----		3,789	2,059,797	544
パセリ	浜松市内	131	256,500	1,966
	北海道	15	39,420	2,628
	長野	1,659	4,995,216	3,012
	---- 合計 ----		1,804	5,291,136
チンゲンサイ	浜松市内	17,256	6,770,682	392
	静岡県(浜松市以外)	6,921	3,015,630	436
	愛知	3	4,212	1,404
---- 合計 ----		24,180	9,790,524	405
タアサイ	静岡県(浜松市以外)	528	134,622	255
---- 合計 ----		528	134,622	255

野菜

品名	産地	数量(kg)	金額(税込)	平均単価	
その他葉茎菜類	浜松市内	2,103	1,123,273	534	
	静岡県(浜松市以外)	7,434	2,676,326	360	
	福 島	1,168	454,571	389	
	茨 城	15,495	7,429,442	479	
	千 葉	374	438,210	1,172	
	東 京	20	54,648	2,788	
	長 野	4,345	1,658,016	382	
	岐 阜	40	64,800	1,620	
	愛 知	19	54,648	2,846	
	大 阪	135	55,404	410	
	兵 庫	8	5,616	702	
	岡 山	3	2,862	1,060	
	広 島	476	396,576	833	
	中 国	1,443	600,037	416	
	オランダ	50	74,952	1,499	
	N Z	10	12,960	1,296	
米 国	363	275,292	758		
―― 合 計 ――		33,485	15,377,633	459	
きゅうり	浜松市内	9,325	2,873,664	308	
	北海道	785	277,344	353	
	宮 城	70	52,920	756	
	山 形	1,350	398,466	295	
	福 島	55,318	19,918,764	360	
	茨 城	215	166,428	774	
	群 馬	383,450	121,726,913	317	
	埼 玉	965	384,760	399	
	山 梨	2,535	415,908	164	
	長 野	152	49,248	324	
	岐 阜	190	49,248	259	
	愛 知	17,850	4,407,426	247	
	熊 本	270	157,464	583	
	宮 崎	3,890	2,531,433	651	
	―― 合 計 ――		476,365	153,409,986	322
	かぼちゃ	浜松市内	320	23,220	73
静岡県(浜松市以外)		142	49,788	351	
北海道		221,410	32,178,837	145	
長 野		646	295,164	457	
宮 崎		60	51,840	864	
―― 合 計 ――			222,578	32,598,849	146
なす	浜松市内	768	51,300	67	
	静岡県(浜松市以外)	327	184,826	565	
	茨 城	11,081	1,262,740	114	
	栃 木	790	217,890	276	
	群 馬	407	34,905	86	

野菜

品名	産地	数量(kg)	金額(税込)	平均単価
なす	山 梨	69,371	17,857,043	257
	愛 知	27,208	10,603,792	390
	和歌山	24	3,024	126
	高 知	6,482	3,271,644	505
	福 岡	4,196	1,906,308	454
	熊 本	1,283	559,926	436
	---- 合 計 ----		121,937	35,953,398
こなす	高 知	6	12,960	2,160
	---- 合 計 ----		6	12,960
トマト	浜松市内	9,034	5,848,309	647
	静岡県(浜松市以外)	14,040	6,159,236	439
	北海道	82,380	30,416,364	369
	青 森	944	360,612	382
	福 島	240	149,580	623
	茨 城	2,084	712,536	342
	群 馬	20,180	8,313,192	412
	千 葉	1,092	329,076	301
	岐 阜	1,952	870,393	446
	愛 知	167,411	78,294,947	468
	三 重	120	60,912	508
	熊 本	240	129,600	540
	その他	1,232	534,816	434
	---- 合 計 ----		300,949	132,179,573
ミニトマト	浜松市内	19,203	17,949,283	935
	静岡県(浜松市以外)	4,761	4,246,923	892
	北海道	5,889	6,421,356	1,090
	青 森	3,758	3,855,331	1,026
	茨 城	926	633,978	685
	長 野	6	14,904	2,484
	愛 知	67,350	58,515,555	869
	---- 合 計 ----		101,893	91,637,330
ピーマン	浜松市内	38	8,920	236
	静岡県(浜松市以外)	11	2,052	180
	青 森	391	180,468	462
	岩 手	38	20,520	547
	茨 城	83,990	35,212,266	419
	長 野	26	7,992	307
	宮 崎	1,316	642,384	488
	鹿児島	1,638	862,596	527
	韓 国	1,310	728,784	556
	オランダ	2,810	2,361,263	840
	N Z	550	478,597	870

野菜

品名	産地	数量(kg)	金額(税込)	平均単価
ピーマン	比 国	225	98,064	436
----	合 計	92,343	40,603,906	440
ししとうがらし	浜松市内	277	207,964	750
	静岡県(浜松市以外)	54	41,728	773
	茨 城	168	245,916	1,464
	岐 阜	36	55,080	1,530
	愛 知	38	20,281	528
	高 知	1,075	1,606,424	1,494
----	合 計	1,649	2,177,393	1,321
オクラ	浜松市内	361	180,209	500
	静岡県(浜松市以外)	6	2,494	402
	山 梨	567	430,180	759
	鹿児島	1,868	1,680,912	900
	比 国	253	169,992	672
	タ イ	1,788	1,130,760	632
	その他	13	12,960	1,013
----	合 計	4,855	3,607,507	743
とうがん	浜松市内	9,490	529,252	56
	静岡県(浜松市以外)	6,130	633,236	103
----	合 計	15,620	1,162,488	74
しろり	山 梨	24	2,160	90
----	合 計	24	2,160	90
その他果菜類	浜松市内	56	7,905	142
	静岡県(浜松市以外)	88	23,652	270
	福 島	1,365	200,232	147
	鹿児島	4,077	2,041,416	501
----	合 計	5,585	2,273,205	407
いんげん	浜松市内	146	141,691	973
	静岡県(浜松市以外)	207	185,497	894
	北海道	816	1,094,740	1,342
	青 森	58	64,260	1,108
	山 梨	936	673,272	719
	長 野	392	541,512	1,381
	福 岡	1,684	2,173,716	1,291
	熊 本	300	210,978	703
	鹿児島	2,130	2,532,988	1,189

野菜

品名	産地	数量(kg)	金額(税込)	平均単価	
----	合計	----	6,669	7,618,654	1,142
さやえんどう	北海道	365	1,164,024	3,189	
	青森	137	315,240	2,301	
	秋田	10	22,464	2,246	
	長野	13	26,362	2,028	
	鹿児島	437	1,062,774	2,432	
	その他	126	146,610	1,164	
	----	合計	----	1,088	2,737,474
ピース	北海道	91	217,512	2,390	
	岐阜	36	78,084	2,169	
	広島	20	21,600	1,080	
	鹿児島	5	10,800	2,160	
	----	合計	----	152	327,996
えだまめ	浜松市内	49	17,517	360	
	静岡県(浜松市以外)	3,014	2,646,464	878	
	秋田	2,659	1,856,304	698	
	山形	590	419,904	712	
	群馬	55	62,424	1,135	
	長野	12	9,072	756	
	その他	50	34,992	700	
	----	合計	----	6,429	5,046,677
その他豆科野菜類	浜松市内	245	211,570	864	
	静岡県(浜松市以外)	109	76,032	698	
	中国	925	197,100	213	
	----	合計	----	1,279	484,702
かんしょ	浜松市内	253	42,552	168	
	静岡県(浜松市以外)	15	2,808	187	
	茨城	88,200	18,665,421	212	
	千葉	26,725	6,047,838	226	
	徳島	130	52,974	407	
	鹿児島	80	22,464	281	
	その他	3,135	843,372	269	
	----	合計	----	118,538	25,677,429
ばれいしょ	北海道	22,770	2,273,940	100	
	----	合計	----	22,770	2,273,940

野菜

品名	産地	数量(kg)	金額(税込)	平均単価
マークイン	北海道	229,120	20,237,558	88
----	合計	229,120	20,237,558	88
男爵	静岡県(浜松市以外)	130	16,848	130
	北海道	230,290	22,636,692	98
	その他	480	41,472	86
----	合計	230,900	22,695,012	98
さといも	浜松市内	13,742	3,708,242	270
	静岡県(浜松市以外)	28,516	7,097,779	249
	福井	50	31,320	626
	愛媛	6,460	2,897,399	449
	宮崎	5,547	1,983,463	358
----	合計	54,315	15,718,203	289
セレバス	浜松市内	55	9,072	165
----	合計	55	9,072	165
ながいも	北海道	8,860	2,600,856	294
	青森	36,578	11,436,836	313
	茨城	1,295	500,850	387
----	合計	46,733	14,538,542	311
やまのいも	浜松市内	39	58,320	1,495
	静岡県(浜松市以外)	721	1,037,124	1,438
	茨城	40	19,440	486
	群馬	1,348	610,038	453
	千葉	8,328	3,552,876	427
----	合計	10,476	5,277,798	504
たまねぎ	北海道	937,685	78,781,950	84
	愛知	560	106,380	190
	兵庫	1,340	148,554	111
----	合計	939,585	79,036,884	84
にんにく	浜松市内	11	6,156	540
	北海道	294	289,872	985
	青森	1,910	3,458,793	1,811
	千葉	54	17,820	330

野菜

品名	産地	数量(kg)	金額(税込)	平均単価
にんにく	高 知	0	2,160	10,800
	中 国	6,928	2,503,594	361
	スペイン	2	4,860	2,700
	―― 合 計 ―――	9,200	6,283,255	683
エシャレット	浜松市内	723	839,052	1,161
	静岡県(浜松市以外)	106	102,816	970
	茨 城	81	111,240	1,373
	オランダ	105	90,720	864
	―― 合 計 ―――	1,015	1,143,828	1,127
ゆりね	北海道	20	30,240	1,512
	―― 合 計 ―――	20	30,240	1,512
わさび	静岡県(浜松市以外)	49	395,280	8,150
	―― 合 計 ―――	49	395,280	8,150
しょうが	浜松市内	63	36,720	588
	千 葉	37	52,272	1,413
	高 知	8,534	7,645,968	896
	熊 本	2,040	1,762,560	864
	中 国	2,491	892,512	358
	―― 合 計 ―――	13,164	10,390,032	789
とうがらし	浜松市内	3	885	314
	京 都	2	2,052	1,026
	―― 合 計 ―――	5	2,937	609
め類	浜松市内	140	186,300	1,331
	岐 阜	49	46,713	945
	愛 知	11	424,576	38,774
	広 島	23	133,380	5,787
	福 岡	76	207,360	2,743
	―― 合 計 ―――	299	998,329	3,338
かいわれ	静岡県(浜松市以外)	7,330	4,188,182	571
	神奈川	538	290,520	540
	広 島	322	172,368	535
	―― 合 計 ―――	8,190	4,651,070	568

野菜

品名	産地	数量(kg)	金額(税込)	平均単価
しそ	静岡県(浜松市以外)	2	8,640	4,320
	愛知	76	646,974	8,569
	広島	4	50,490	11,880
	---- 合計 ----	82	706,104	8,637
おおば	静岡県(浜松市以外)	12	12,960	1,080
	愛知	3,634	10,652,706	2,931
	---- 合計 ----	3,646	10,665,666	2,925
みょうが	浜松市内	14	15,552	1,152
	高知	254	646,596	2,546
	---- 合計 ----	268	662,148	2,475
その他香辛つま物	浜松市内	323	770,374	2,384
	静岡県(浜松市以外)	210	248,131	1,179
	北海道	89	152,084	1,717
	青森	17	71,658	4,304
	秋田	28	90,946	3,215
	山形	7	22,668	3,285
	茨城	129	298,824	2,312
	栃木	38	78,516	2,066
	群馬	69	62,964	913
	埼玉	0	540	10,800
	千葉	56	65,708	1,163
	東京	485	1,344,805	2,774
	神奈川	23	10,908	474
	石川	3	6,480	2,160
	山梨	0	1,890	9,000
	長野	31	75,492	2,475
	岐阜	23	256,215	11,327
	愛知	542	4,040,253	7,454
	三重	10	13,716	1,319
	滋賀	24	13,338	556
	京都	16	37,508	2,404
	大阪	0	1,080	54,000
	奈良	0	1,036	5,180
	和歌山	4	15,336	3,834
	鳥取	1	3,564	3,564
	岡山	7	6,534	975
	広島	3,415	2,073,492	607
	徳島	11	29,926	2,706
	高知	62	109,529	1,767
	福岡	13	47,152	3,664
大分	8	15,120	1,844	
宮崎	66	76,788	1,163	
鹿児島	20	16,524	826	
沖縄	8	29,808	3,657	

野菜

品名	産地	数量(kg)	金額(税込)	平均単価
その他香辛つま物	豪 州	0	1,404	7,020
	中 国	190	163,836	862
	マレーシア	7	19,008	2,715
	オランダ	3	8,100	2,832
	N Z	5	1,620	324
	タ イ	593	674,380	1,137
	台 湾	44	103,248	2,347
	米 国	4	6,912	1,868
	その他	1	3,888	4,320
---- 合 計 ----		6,585	11,071,303	1,681
生しいたけ	浜松市内	1,173	1,538,460	1,312
	静岡県(浜松市以外)	7,793	9,438,971	1,211
	新 潟	437	426,114	975
	長 野	490	556,200	1,135
	愛 知	646	675,000	1,046
	三 重	456	411,696	903
	滋 賀	1,980	1,816,830	918
	兵 庫	394	422,064	1,071
	広 島	648	624,186	963
---- 合 計 ----		14,016	15,909,521	1,135
まつたけ	長 野	1	118,800	99,000
	愛 媛	12	67,716	5,643
	カ ナダ	372	2,038,284	5,479
	中 国	412	3,465,180	8,411
	米 国	461	2,674,080	5,801
---- 合 計 ----		1,258	8,364,060	6,648
なめこ	静岡県(浜松市以外)	4,005	1,980,336	494
	長 野	13,431	7,751,700	577
---- 合 計 ----		17,437	9,732,036	558
えのきだけ	長 野	102,423	24,878,522	243
	---- 合 計 ----		102,423	24,878,522
しめじ	浜松市内	14,954	8,543,664	571
	静岡県(浜松市以外)	3,138	1,848,852	589
	新 潟	4,573	2,758,455	603
	富 山	563	370,062	657
	長 野	54,690	24,099,531	441
	京 都	16	51,192	3,200
---- 合 計 ----		77,934	37,671,756	483

野菜

品名	産地	数量(kg)	金額(税込)	平均単価
その他きのこ類	浜松市内	16,738	13,069,256	781
	静岡県(浜松市以外)	5,446	5,168,153	949
	茨 城	353	430,011	1,219
	新 潟	12,890	12,606,125	978
	長 野	5,682	3,699,919	651
	岡 山	518	645,784	1,247
	---- 合 計 ----		41,626	35,619,248
ゆず	浜松市内	139	77,220	556
	静岡県(浜松市以外)	685	128,020	187
	徳 島	995	631,800	635
	大 分	12	17,280	1,440
---- 合 計 ----		1,830	854,320	467
ぎんなん	浜松市内	813	705,164	867
	静岡県(浜松市以外)	607	857,325	1,413
	愛 知	86	227,772	2,664
---- 合 計 ----		1,506	1,790,261	1,189
その他野菜	浜松市内	140	186,126	1,327
	静岡県(浜松市以外)	104	82,154	790
	北海道	1,172	185,306	158
	青 森	65	246,671	3,783
	秋 田	0	3,520	16,000
	福 島	2	30,596	17,384
	千 葉	2	216	108
	新 潟	391	158,247	405
	岐 阜	20	5,940	297
	愛 知	18	12,884	715
	徳 島	9	41,462	4,827
	中 国	18	20,088	1,116
	オランダ	450	306,180	680
	タ イ	1	11,352	20,271
---- 合 計 ----		2,392	1,290,742	540
野菜	合 計	7,447,843	1,496,941,102	201

果実

品名	産地	数量(kg)	金額(税込)	平均単価
早生温州みかん	浜松市内	414,744	104,489,611	252
	静岡県(浜松市以外)	95,349	24,157,849	253
	三重	112,165	27,020,034	241
	熊本	21,530	2,553,876	119
	---- 合計 ----	643,788	158,221,370	246
ぶんたん	長野	6	4,320	720
	高知	30	21,924	731
	熊本	200	74,520	373
	---- 合計 ----	236	100,764	427
レモン	浜松市内	3,613	2,191,968	607
	静岡県(浜松市以外)	2,130	1,553,040	729
	メキシコ	773	690,665	893
	比国	153	27,000	176
	米国	3,740	1,083,240	290
	その他	16,388	4,773,630	291
	---- 合計 ----	26,797	10,319,543	385
バレンシアオレン	豪州	36,601	10,198,215	279
	NZ	85	21,600	254
	米国	827	229,716	278
	その他	1,820	378,972	208
	---- 合計 ----	39,333	10,828,503	275
グレープフルーツ	豪州	663	160,380	242
	米国	697	124,578	179
	その他	13,566	2,218,121	164
	---- 合計 ----	14,926	2,503,079	168
つがる	静岡県(浜松市以外)	2,700	758,160	281
	青森	58,810	15,569,766	265
	---- 合計 ----	61,510	16,327,926	265
ゴールデンデリシャス	青森	670	173,556	259
---- 合計 ----	670	173,556	259	
ジョナゴールド	青森	1,040	323,838	311
	長野	4,700	1,265,922	269

果実

品名	産地	数量(kg)	金額(税込)	平均単価
---	合計	---	---	---
		5,740	1,589,760	277
スターキング	青森	560	151,200	270
---	合計	---	---	---
		560	151,200	270
紅玉	青森	170	44,928	264
	長野	6,522	1,960,200	301
---	合計	---	---	---
		6,692	2,005,128	300
千秋	青森	10,020	3,332,340	333
---	合計	---	---	---
		10,020	3,332,340	333
ふじ	青森	152,720	48,429,509	317
---	合計	---	---	---
		152,720	48,429,509	317
その他りんご類	青森	93,145	26,882,883	289
	秋田	96,390	25,126,416	261
	長野	201,699	63,083,974	313
---	合計	---	---	---
		391,234	115,093,273	294
豊水	静岡県(浜松市以外)	515	173,124	336
	福島	10,580	3,161,160	299
	新潟	1,505	294,084	195
	長野	15,220	5,307,333	349
---	合計	---	---	---
		27,820	8,935,701	321
二十世紀	福島	60	14,040	234
---	合計	---	---	---
		60	14,040	234
西洋なし	山形	3,308	1,299,261	393
	山梨	950	382,212	402
	長野	12,643	4,625,391	366
---	合計	---	---	---
		16,901	6,306,864	373
その他なし類	青森	280	90,720	324
	福島	13,900	4,606,092	331
	茨城	6,100	1,520,802	249

果実

品名	産地	数量(kg)	金額(税込)	平均単価
その他なし類	栃 木	5,520	2,058,156	373
	新 潟	2,185	707,292	324
	長 野	69,190	28,484,382	412
	愛 知	6,770	2,028,482	300
	熊 本	510	104,112	204
----	合 計 ----	104,455	39,600,038	379
次郎	浜松市内	6,319	1,577,285	250
	静岡県(浜松市以外)	17,218	7,268,090	422
	愛 知	19,746	5,872,693	297
----	合 計 ----	43,283	14,718,068	340
平核無	和歌山	1,643	334,907	204
	----	合 計 ----	1,643	334,907
その他かき類	浜松市内	90	15,390	171
	山 梨	252	76,788	305
	愛 知	86	23,490	273
	奈 良	19,910	4,353,372	219
	和歌山	30,990	7,051,482	228
----	合 計 ----	51,328	11,520,522	224
もも	長 野	3,545	2,120,796	598
	----	合 計 ----	3,545	2,120,796
すもも	ブルガリア	32	30,240	945
	----	合 計 ----	32	30,240
デラウェア	山 梨	8	2,160	270
	長 野	1,220	1,438,776	1,179
	----	合 計 ----	1,228	1,440,936
巨峰	静岡県(浜松市以外)	250	189,000	756
	山 梨	2,797	2,292,948	820
	長 野	77,342	79,444,062	1,027
----	合 計 ----	80,389	81,926,010	1,019
ピオーネ	浜松市内	78	56,160	720
	静岡県(浜松市以外)	45	40,500	900

果実

品名	産地	数量(kg)	金額(税込)	平均単価
ピオーネ	山 梨	8,865	7,575,486	855
	長 野	26,571	27,186,708	1,023
----	合 計	35,558	34,858,854	980
甲州	山 梨	76	20,736	273
	----	合 計	76	20,736
ベリーA	山 梨	1,118	345,708	309
	----	合 計	1,118	345,708
その他ぶどう類	静岡県(浜松市以外)	55	83,160	1,512
	北海道	870	370,008	425
	青 森	250	108,000	432
	秋 田	1,360	587,520	432
	石 川	2	39,960	19,980
	山 梨	36,055	44,175,838	1,225
	長 野	91,025	135,190,580	1,485
	岡 山	156	250,387	1,605
	米 国	4,012	3,250,858	810
----	合 計	133,785	184,056,311	1,376
くり	浜松市内	148	79,272	537
	静岡県(浜松市以外)	591	400,507	677
	茨 城	8,751	5,367,058	613
	長 野	400	101,086	253
	熊 本	810	522,849	645
	韓 国	30	52,488	1,750
	----	合 計	10,730	6,523,260
いちじく	浜松市内	786	623,165	792
	静岡県(浜松市以外)	4,925	3,945,366	801
	愛 知	350	319,550	913
----	合 計	6,062	4,888,081	806
章姫いちご	静岡県(浜松市以外)	278	529,317	1,901
	----	合 計	278	529,317
紅ほっぺ	浜松市内	48	167,097	3,481
	静岡県(浜松市以外)	3,003	7,805,587	2,600

果実

品名	産地	数量(kg)	金額(税込)	平均単価	
----	合計	----	3,051	7,972,684	2,614
その他いちご類	静岡県(浜松市以外)	113	284,634	2,530	
	愛知	46	124,632	2,733	
	メキシコ	40	56,678	1,417	
	米国	2,594	6,618,720	2,552	
----	合計	----	2,792	7,084,664	2,537
アールスメロン	浜松市内	432	259,956	601	
	静岡県(浜松市以外)	17,792	20,478,960	1,151	
	茨城	1,626	593,784	365	
----	合計	----	19,851	21,332,700	1,075
ハネジュウメロン	米国	16,516	3,881,952	235	
----	合計	----	16,516	3,881,952	235
その他メロン類	静岡県(浜松市以外)	688	246,888	359	
	北海道	7,936	3,013,416	380	
----	合計	----	8,624	3,260,304	378
すいか	高知	321	109,296	340	
----	合計	----	321	109,296	340
こだますいか	熊本	530	166,752	315	
----	合計	----	530	166,752	315
バナナ	エクアドル	16,539	2,833,758	171	
	比国	338,550	62,530,128	185	
	その他	6,162	1,172,556	190	
----	合計	----	361,251	66,536,442	184
パイナップル	コスタリカ	200	33,264	166	
	メキシコ	50	11,880	238	
	マレーシア	180	45,684	254	
	比国	64,100	14,569,188	227	
----	合計	----	64,530	14,660,016	227

果実

品名	産地	数量(kg)	金額(税込)	平均単価
キウイフルーツ	静岡県(浜松市以外)	2,701	1,902,739	704
	山 梨	8,318	3,377,869	406
	長 野	566	201,420	356
	N Z	49,943	25,623,812	513
	その他	72	34,236	476
----	合 計	61,600	31,140,076	506
パパイヤ	宮 崎	122	106,380	872
	比 国	905	312,768	346
	米 国	50	54,000	1,080
----	合 計	1,077	473,148	439
アボガド	メキシコ	22,710	12,915,497	569
----	合 計	22,710	12,915,497	569
その他熱帯性果実	浜松市内	471	157,631	335
	山 形	33	21,771	665
	東 京	508	190,165	375
	新 潟	1,188	282,182	237
	中 国	20	8,208	410
	メキシコ	4	18,360	4,590
	比 国	124	48,721	394
	タ イ	270	298,026	1,104
	米 国	262	160,866	613
	その他	443	382,212	863
----	合 計	3,323	1,568,142	472
その他の果実	浜松市内	495	66,898	135
	静岡県(浜松市以外)	195	42,120	216
	山 形	20	13,500	675
	山 梨	4	648	162
	メキシコ	282	610,084	2,163
	米 国	310	964,076	3,110
	その他	17	46,396	2,729
----	合 計	1,323	1,743,722	1,318
果実	合 計	2,440,013	940,091,735	385

その他

品名	産地	数量(kg)	金額(税込)	平均単価
切りぼし大根	浜松市内	778	1,100,736	1,415
	北海道	121	364,014	3,018
	宮崎	202	487,048	2,408
	----- 合計 -----	1,101	1,951,798	1,773
その他乾燥野菜	静岡県(浜松市以外)	132	396,252	2,996
	愛知	7	12,312	1,664
	中国	654	271,944	416
	その他	21	24,621	1,166
	----- 合計 -----	815	705,129	866
野菜びん缶詰	長野	6	4,860	810
	中国	24	15,260	644
	----- 合計 -----	30	20,120	677
野菜ジュース	秋田	144	73,440	510
	長野	57	24,300	426
	愛知	30	20,088	670
	----- 合計 -----	231	117,828	510
野菜水煮	北海道	6	3,672	612
	富山	6	3,240	540
	中国	1,982	845,365	427
	その他	103	286,416	2,792
	----- 合計 -----	2,097	1,138,693	543
豆もやし	静岡県(浜松市以外)	91,098	9,213,982	101
	福島	189	24,570	130
	岐阜	33,506	4,902,821	146
	----- 合計 -----	124,793	14,141,373	113
その他加工野菜	北海道	25	26,730	1,069
	新潟	674	268,652	398
	愛知	2,768	592,722	214
	中国	10,404	1,211,868	116
	タイ	25	20,844	834
	その他	147	112,668	764
	----- 合計 -----	14,044	2,233,484	159

その他

品名	産地	数量(kg)	金額(税込)	平均単価	
つけもの	浜松市内	91	28,512	313	
	静岡県(浜松市以外)	1,159	360,288	311	
	福 島	72	53,136	738	
	茨 城	30	25,380	846	
	宮 崎	470	334,692	712	
	鹿児島	408	310,500	761	
	---- 合 計 ----		2,230	1,112,508	499
その他乾燥果実	山 梨	34	93,744	2,790	
	---- 合 計 ----		34	93,744	2,790
果実びん缶詰	比 国	68	16,070	236	
	---- 合 計 ----		68	16,070	236
果実ジュース	静岡県(浜松市以外)	150	105,300	702	
	青 森	2,035	574,628	282	
	長 野	68	19,710	289	
	---- 合 計 ----		2,253	699,638	311
その他加工果実	静岡県(浜松市以外)	100	139,860	1,399	
	東 京	168	77,694	462	
	兵 庫	125	108,972	873	
	愛 媛	28	20,520	735	
	長 崎	5,074	1,771,823	349	
	比 国	4,340	787,444	181	
	米 国	126	154,739	1,232	
	---- 合 計 ----		9,961	3,061,052	307
その他の食品	浜松市内	48,615	2,581,396	53	
	静岡県(浜松市以外)	283	292,294	1,031	
	埼 玉	156	56,241	361	
	石 川	20	7,776	389	
	長 野	70	29,190	419	
	岐 阜	38	19,309	503	
	愛 知	1,846	429,831	233	
	三 重	0	6,820	34,100	
	福 岡	2	131,213	65,607	
	中 国	1,512	705,344	467	
	米 国	5	9,680	1,936	
	その他	70	18,144	259	
	---- 合 計 ----		52,618	4,287,238	81

その他

品名	産地	数量(kg)	金額(税込)	平均単価
その他	浜松市内	5,391	1,432,830	266
	静岡県(浜松市以外)	686	699,916	1,020
	北海道	1,180	460,565	390
	宮 城	185	75,276	407
	秋 田	61	25,551	419
	新 潟	5	2,294	459
	愛 知	467	140,184	300
	三 重	10	74,800	7,480
	N Z	3,598	426,037	118
	その他	27	11,448	432
----	合 計	11,609	3,348,901	288
その他	合 計	221,881	32,927,576	148
総 合 計		10,109,737	2,469,960,413	244