

市場月報

令和
1 10

○ 水産物部

- 1 種別取扱高 本月の概要
- 2 種別日別取扱高
- 3 委託・買付別種別取扱高
- 4 県内・県外別種別取扱高
- 5 都道府県別種別取扱高
- 6 品目別取扱数量順位表
- 7 品目別取扱金額順位表
- 8～ 品目産地別取扱高

浜松市中央卸売市場

1 種別取扱高

数量=kg
金額=円(税込)

種別	本月取扱高					一日平均取扱高	
	数量		金額		平均単価	数量	金額
生鮮魚	807,108	44.1 %	663,961,800	39.0 %	823	36,687	30,180,081
冷凍魚	431,224	23.5 %	455,086,248	26.7 %	1055	19,601	20,685,738
塩加品	589,316	32.4 %	579,693,350	34.3 %	984	26,787	26,349,697
合計	1,827,648	100 %	1,698,741,398	100 %	929	83,075	77,215,518

種別	前月取扱高及び対比			
	数量		金額	
生鮮魚	820,719	98.3 %	624,316,626	106.4 %
冷凍魚	454,163	94.9 %	458,370,393	99.3 %
塩加品	560,225	105.2 %	586,810,769	98.8 %
合計	1,835,107	99.6 %	1,669,497,788	101.8 %

種別	前年同期取扱高及び対比			
	数量		金額	
生鮮魚	910,622	88.6 %	697,924,328	95.1 %
冷凍魚	418,617	103.0 %	495,240,549	91.9 %
塩加品	583,410	101.0 %	639,658,611	90.6 %
合計	1,912,649	95.6 %	1,832,823,488	92.7 %

本月の概要

- 1 開市日数 22 日
- 2 最高入荷日 10月1日 106,707 kg 4 最高売上日 10月11日 103,058,410 円
- 3 最低入荷日 10月13日 915 kg 5 最低売上日 10月13日 519,140 円

編集方法

この市場月報は、浜松市中央卸売市場において、当該月中に取引された生鮮食料品(青果部・水産物部)に関し、卸売業者が浜松市中央卸売市場業務条例等の定めるところにより提出した各種報告書に基づいて作成しました。

- 単位 kg・円(税込)にて表示してあります。
- 平均単価 有効桁において、単純平均値を用いています。
- 産地 原則として、当該出荷者の属する都道府県別(属人主義)による産地表示です。
- 端数処理 単位未満の数値を処理してあるため、合計と一致しない場合があります。
- お問い合わせ 浜松市中央卸売市場 053-427-7406

2 種別日別取扱高

数量=kg
金額=円(税込)

		生鮮魚		冷凍魚		塩加品	
日	曜日	数量	金額	数量	金額	数量	金額
10月1日	火	42,076	30,655,860	29,979	30,321,577	34,651	34,315,568
10月2日	水	319	213,526	0	0	2,779	2,749,065
10月3日	木	41,412	31,144,425	20,098	19,903,642	23,125	23,162,335
10月4日	金	30,696	26,758,086	17,624	20,007,469	21,039	21,796,872
10月5日	土	47,531	36,465,285	24,614	20,814,776	26,427	27,012,739
10月6日	日	448	350,048	35	68,909	3,510	4,678,837
10月7日	月	26,703	20,724,757	14,387	15,753,610	22,097	21,679,339
10月8日	火	36,106	30,395,246	31,286	28,567,240	27,867	25,422,900
10月9日	水	294	160,107	50	98,442	3,479	3,502,608
10月10日	木	37,661	33,931,359	16,550	21,415,548	25,116	31,625,677
10月11日	金	45,145	41,234,760	27,499	28,805,167	29,288	33,018,483
10月12日	土	26,868	22,372,576	7,937	10,601,369	24,528	21,732,351
10月13日	日	383	212,991	0	0	532	306,149
10月14日	月	369	282,776	35	68,909	3,449	3,808,474
10月15日	火	29,761	27,605,437	18,934	18,412,203	25,893	21,642,801
10月16日	水	18,342	15,743,324	26,055	15,162,058	19,611	18,801,765
10月17日	木	30,322	26,467,225	14,027	15,961,894	19,176	19,804,137
10月18日	金	33,538	30,767,959	19,039	22,087,897	21,513	21,679,531
10月19日	土	51,813	40,816,126	25,000	23,879,708	25,544	26,834,369
10月20日	日	548	592,542	50	98,442	3,938	4,825,439
10月21日	月	38,184	31,313,108	21,062	24,664,032	33,830	31,601,649
10月22日	火	423	328,773	40	78,753	3,492	3,886,689
10月23日	水	38,320	30,612,647	12,399	14,205,649	21,997	19,694,097
10月24日	木	32,741	28,713,430	14,721	19,988,120	22,553	20,127,381
10月25日	金	37,028	29,962,186	17,271	23,170,775	31,761	34,454,360
10月26日	土	47,133	36,363,843	22,647	24,651,721	30,155	29,252,561
10月27日	日	449	372,536	35	68,909	3,421	3,984,228
10月28日	月	28,944	23,746,314	14,081	16,625,077	23,738	20,222,003
10月29日	火	45,370	32,259,973	15,747	18,914,547	32,726	25,109,787
10月30日	水	320	217,791	45	88,597	3,735	3,630,666
10月31日	木	37,860	33,176,784	19,977	20,601,208	18,345	19,330,490

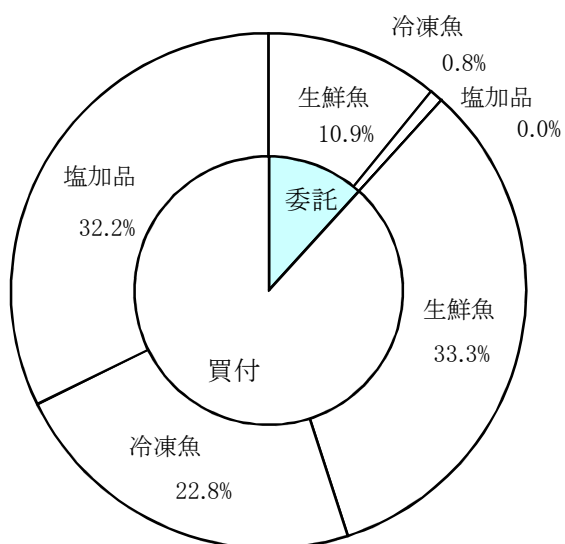
3 委託・買付別種別取扱高

数量=kg
金額=円(税込)

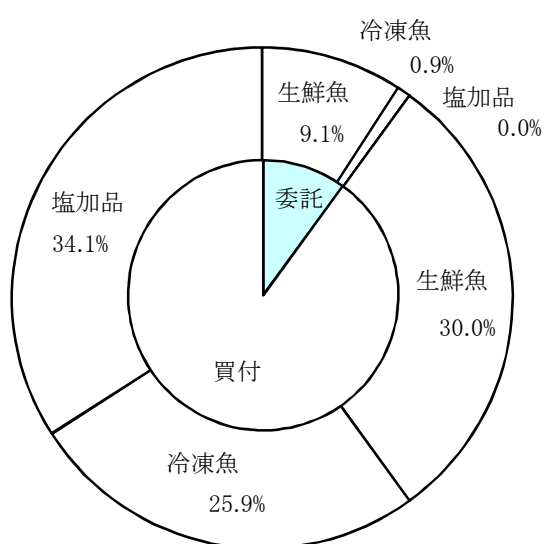
種別	項目	委託	%	買付	%	合計	%
生鮮魚	数量	198,814	24.6	608,295	75.4	807,108	100
	金額	154,834,552	23.3	509,127,248	76.7	663,961,800	100
冷凍魚	数量	15,371	3.5	415,853	96.5	431,224	100
	金額	14,909,032	3.2	440,177,216	96.8	455,086,248	100
塩加品	数量	153	0.0	589,163	100.0	589,316	100
	金額	381,348	0.0	579,312,002	100.0	579,693,350	100
合計	数量	214,338	11.7	1,613,310	88.3	1,827,648	100
	金額	170,124,932	10.0	1,528,616,466	90.0	1,698,741,398	100

委託・買付取扱高比率グラフ

数量



金額



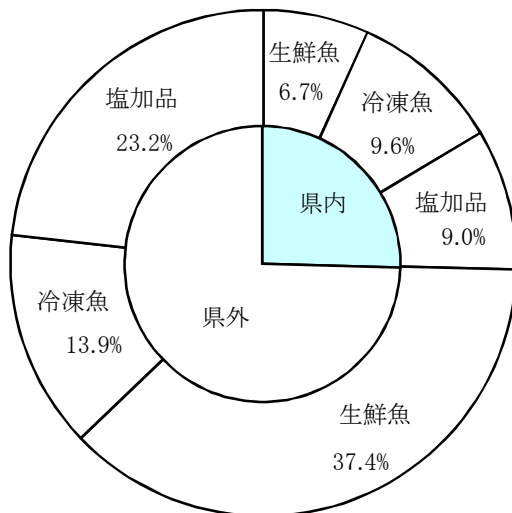
4 県内・県外別種別取扱高

数量=kg
金額=円(税込)

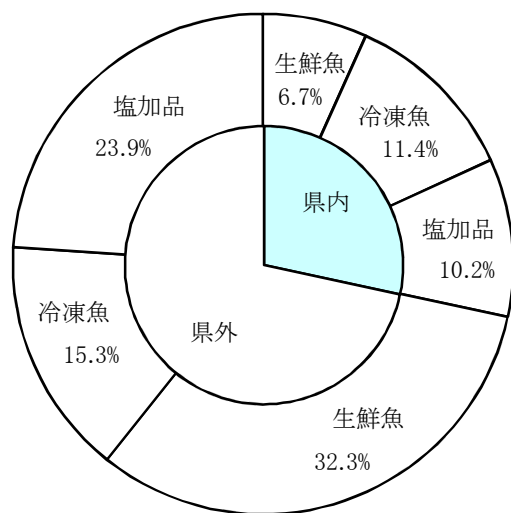
種別	項目	県内	%	県外	%	合計	%
生鮮魚	数量	123,282	15.2	683,826	84.8	807,108	100
	金額	114,588,989	17.2	549,372,811	82.8	663,961,800	100
冷凍魚	数量	176,319	40.8	254,905	59.2	431,224	100
	金額	194,399,273	42.7	260,686,975	57.3	455,086,248	100
塩加品	数量	165,066	28.0	424,250	72.0	589,316	100
	金額	173,054,243	29.8	406,639,107	70.2	579,693,350	100
合計	数量	464,667	25.4	1,362,981	74.6	1,827,648	100
	金額	482,042,505	28.3	1,216,698,893	71.7	1,698,741,398	100

県内・県外取扱高比率グラフ

数量



金額



6 品目別取扱数量順位表

数量=kg

生 鮮 魚				冷 凍 魚			
順位	品 目	数 量	%	順位	品 目	数 量	%
1	さんま	86,760	10.7	1	めばち	103,162	23.9
2	ぶり	75,839	9.3	2	さば	28,501	6.6
3	かつお	53,025	6.5	3	その他えび	27,454	6.3
4	さば	39,656	4.9	4	ぎんざけ	24,191	5.6
5	まだい	36,437	4.5	5	ほっけ	24,061	5.5
6	その他さけ	35,037	4.3	6	さんま	18,580	4.3
7	めばち	33,118	4.1	7	まいわし	16,695	3.8
8	あじ	25,122	3.1	8	ぶり	14,670	3.4
9	たちうお	23,387	2.8	9	いんどまぐろ	13,159	3.0
10	その他魚類	20,951	2.5	10	きわだ	12,338	2.8
11	あさり	20,833	2.5	11	その他いか	10,903	2.5
12	いなだ	19,929	2.4	12	ずわいがに	10,524	2.4
13	かき	18,806	2.3	13	ブラックタイガー	8,959	2.0
14	たら	18,262	2.2	14	その他まぐろ	8,570	1.9
15	わかめ	17,221	2.1	15	かつお	8,150	1.8
16	さわら	16,429	2.0	16	するめいか	7,366	1.7
17	その他まぐろ	16,175	2.0	17	ほたてがい	7,052	1.6
18	しろさけ	16,090	1.9	18	めぬけ	6,439	1.4
19	かんばち	13,674	1.6	19	ます	6,360	1.4
20	その他かれい	12,129	1.5	20	その他魚類	6,216	1.4
	そ の 他	208,230	26.8		そ の 他	67,875	16.7
	合 計	807,108	100.0		合 計	431,224	100.0

7 品目別取扱金額順位表

単位＝円(税込)

生 鮮 魚				冷 凍 魚			
順位	品 目	金 額	%	順位	品 目	金 額	%
1	ぶり	57,622,741	8.6	1	めばち	102,160,119	22.4
2	さんま	54,830,644	8.2	2	その他えび	48,488,596	10.6
3	その他さけ	44,691,993	6.7	3	ずわいがに	32,567,306	7.1
4	めばち	42,839,362	6.4	4	ぎんざけ	25,666,146	5.6
5	かつお	39,040,330	5.8	5	いんどまぐろ	18,965,863	4.1
6	まだい	37,008,716	5.5	6	その他まぐろ	13,512,992	2.9
7	かんばち	25,672,055	3.8	7	きわだ	13,184,108	2.8
8	あじ	18,518,498	2.7	8	その他いか	13,131,953	2.8
9	しろさけ	16,001,395	2.4	9	ブラックタイガー	13,082,719	2.8
10	かき	15,492,196	2.3	10	ほたてがい	11,951,396	2.6
11	ほんまぐろ	15,001,642	2.2	11	さば	11,674,430	2.5
12	さば	14,820,850	2.2	12	ほっけ	10,772,137	2.3
13	あさり	13,524,582	2.0	13	ます	8,885,646	1.9
14	さわら	12,461,825	1.8	14	うなぎ	8,668,296	1.9
15	たら	11,405,006	1.7	15	かつお	8,039,687	1.7
16	その他まぐろ	10,118,266	1.5	16	その他魚類	7,934,437	1.7
17	たちうお	9,014,513	1.3	17	あまえび	7,743,503	1.7
18	その他かれい	8,593,095	1.2	18	するめいか	7,027,538	1.5
19	きんめだい	8,472,756	1.2	19	びんなが	6,761,891	1.4
20	ひらめ	7,905,703	1.1	20	その他かれい	6,581,432	1.4
	そ の 他	200,925,632	31.4		そ の 他	78,286,053	18.3
	合 計	663,961,800	100.0		合 計	455,086,248	100.0

8 品目別産地別取扱高

生鮮

品名	産地	数量(kg)	金額(税込)	平均単価
ほんまぐろ	青森	33	64,152	1,944
	千葉	1,233	3,587,004	2,910
	東京	173	822,851	4,765
	石川	14	21,529	1,595
	愛知	640	1,748,615	2,731
	三重	189	600,559	3,186
	鳥取	177	95,418	540
	高知	662	4,197,634	6,341
	福岡	318	212,650	669
佐賀	1,274	3,651,230	2,866	
---- 合計 ----		4,711	15,001,642	3,184
きわだ	静岡	1,057	1,328,992	1,257
	千葉	571	608,568	1,065
	東京	17	14,688	864
	神奈川	205	156,814	765
	三重	363	391,412	1,078
	鹿児島	1,617	981,050	607
---- 合計 ----		3,831	3,481,524	909
めばち	静岡	2,274	3,513,322	1,545
	宮城	12,520	19,611,935	1,566
	福島	240	148,964	620
	千葉	5,231	7,735,657	1,479
	東京	2,179	2,300,469	1,056
	愛知	79	85,536	1,083
	三重	108	84,672	784
	和歌山	827	766,266	927
	鹿児島	1,113	1,070,622	962
	沖縄	8,548	7,521,919	880
	---- 合計 ----		33,118	42,839,362
びんなが	静岡	22	10,368	471
	群馬	299	468,234	1,566
	和歌山	3,317	416,701	126
	鹿児島	14	7,560	540
---- 合計 ----		3,652	902,863	247
いんどまぐろ	福島	61	50,338	829
	東京	212	242,962	1,145

生鮮

品名	産地	数量(kg)	金額(税込)	平均単価	
----	合計	----	273	293,300	1,075
その他まぐろ	静岡	3,002	4,981,290	1,660	
	青森	78	152,020	1,944	
	群馬	70	36,288	518	
	東京	569	1,672,811	2,938	
	神奈川	1,563	1,496,449	958	
	愛知	10,833	1,714,932	158	
	島根	60	64,476	1,080	
----	合計	----	16,175	10,118,266	626
かじき	宮城	135	175,014	1,298	
	東京	47	33,544	712	
----	合計	----	182	208,558	1,147
かつお	静岡	9,832	6,124,218	623	
	岩手	447	523,843	1,171	
	宮城	25,287	17,714,764	701	
	千葉	1,514	1,648,810	1,089	
	神奈川	1,467	1,502,745	1,024	
	愛知	30	28,702	950	
	三重	2,390	2,006,330	839	
	和歌山	663	613,444	926	
	高知	3,086	3,011,827	976	
	福岡	424	281,123	663	
	長崎	1,779	1,120,179	630	
	鹿児島	6,108	4,464,345	731	
----	合計	----	53,025	39,040,330	736
しろさけ	北海道	80	54,000	675	
	青森	166	75,405	454	
	宮城	13,674	14,159,025	1,036	
	山形	110	38,880	353	
	東京	827	601,300	727	
	愛知	1,233	1,072,785	870	
----	合計	----	16,090	16,001,395	995
ぎんざけ	静岡	1	2,430	2,430	
	宮城	590	452,520	767	
	東京	100	145,800	1,458	
----	合計	----	691	600,750	869
その他さけ	静岡	8,275	12,990,141	1,570	
	北海道	4,177	3,334,154	798	
	青森	94	42,487	451	

生鮮

品名	産地	数量(kg)	金額(税込)	平均単価
その他さけ	宮 城	9,828	11,332,015	1,153
	東 京	10,552	13,918,463	1,319
	神奈川	49	100,548	2,052
	長 野	11	17,235	1,512
	愛 知	595	894,837	1,503
	京 都	681	1,184,379	1,739
	大 阪	47	55,242	1,188
	広 島	63	52,648	836
	愛 媛	664	769,844	1,159
	---- 合 計 ----		35,037	44,691,993
その他ます	宮 城	575	731,160	1,272
	東 京	20	13,154	648
	愛 知	3	18,144	6,480
	京 都	70	136,037	1,931
---- 合 計 ----		669	898,495	1,344
まいわし	静 岡	4	3,024	756
	北海道	1,208	389,772	323
	宮 城	244	85,752	351
	栃 木	132	128,304	972
	東 京	1,020	253,044	248
	愛 知	1,018	408,672	401
	大 阪	942	674,486	716
---- 合 計 ----		4,568	1,943,054	425
うるめいわし	静 岡	1,825	528,438	290
	東 京	53	20,528	389
	三 重	212	80,136	378
---- 合 計 ----		2,090	629,102	301
かたくちいわし	愛 知	1,491	429,408	288
	三 重	750	182,304	243
---- 合 計 ----		2,241	611,712	273
その他いわし	北海道	1,730	638,280	369
	青 森	392	161,136	411
	宮 城	620	132,408	214
	愛 知	600	188,460	314
---- 合 計 ----		3,342	1,120,284	335
しらす	静 岡	2,665	3,259,195	1,223
	埼 玉	2,379	883,347	371
	千 葉	48	68,688	1,431
	東 京	33	35,640	1,080

生鮮

品名	産地	数量(kg)	金額(税込)	平均単価
しらす	愛知	60	25,920	432
	大阪	120	151,470	1,262
	兵庫	82	117,504	1,433
	---- 合計 ----	5,387	4,541,764	843
このしろ	静岡	583	234,768	403
	千葉	138	50,760	368
	愛知	4	7,448	1,862
	佐賀	80	120,312	1,504
---- 合計 ----	805	413,288	513	
にしん	東京	283	150,876	533
---- 合計 ----	283	150,876	533	
その他にしん・いわし	熊本	63	293,436	4,658
---- 合計 ----	63	293,436	4,658	
あじ	静岡	2,541	1,324,598	521
	宮城	2,346	793,962	339
	茨城	46	12,096	263
	千葉	21	9,072	432
	東京	77	20,088	263
	神奈川	28	6,372	224
	富山	519	355,924	686
	石川	416	243,756	586
	福井	900	599,562	666
	愛知	150	87,655	586
	三重	3,599	1,682,186	467
	京都	402	107,136	267
	兵庫	256	218,916	854
	和歌山	761	888,300	1,167
	鳥取	5	9,745	2,030
	島根	3,380	2,108,700	624
	広島	80	86,400	1,080
	山口	972	663,768	683
	愛媛	506	518,745	1,026
	高知	1,156	653,184	565
福岡	3,500	5,512,789	1,575	
長崎	3,463	2,615,544	755	
---- 合計 ----	25,122	18,518,498	737	
おあかむろ	静岡	500	177,552	355
---- 合計 ----	500	177,552	355	
その他あじ	静岡	594	698,184	1,176

生鮮

品名	産地	数量(kg)	金額(税込)	平均単価
その他あじ	神奈川	205	84,888	414
	愛知	489	896,490	1,835
	三重	15	28,854	1,911
	山口	42	22,528	533
	愛媛	145	274,290	1,892
	高知	106	243,971	2,295
	鹿児島	12	48,794	4,100
	----- 合計 -----		1,608	2,297,999
さば	静岡	20,122	5,469,166	272
	青森	3,039	1,195,354	393
	岩手	2,394	1,107,140	462
	宮城	47	66,505	1,412
	山形	26	16,604	631
	栃木	60	58,644	977
	東京	235	135,000	574
	神奈川	5	14,174	2,835
	富山	190	87,372	460
	石川	315	197,748	628
	福井	92	209,520	2,277
	愛知	2,392	1,358,619	568
	三重	5,555	1,559,692	281
	兵庫	62	64,280	1,033
	和歌山	105	29,160	278
	島根	150	97,524	650
	香川	107	243,348	2,268
	愛媛	4	4,644	1,080
	福岡	2,583	1,935,393	749
	長崎	2,172	970,963	447
----- 合計 -----		39,656	14,820,850	374
ぶり	静岡	580	191,463	330
	北海道	4,052	3,450,172	851
	青森	2,961	1,560,728	527
	千葉	681	235,215	346
	東京	11,882	11,170,629	940
	富山	10	6,156	648
	石川	9,446	3,394,818	359
	愛知	15,020	15,195,483	1,012
	三重	684	464,485	679
	和歌山	332	121,374	365
	鳥取	4,760	1,214,085	255
	島根	7,224	1,834,162	254
	愛媛	12,719	17,200,490	1,352
	福岡	5,077	1,473,479	290
	長崎	412	110,002	267
----- 合計 -----		75,839	57,622,741	760
いなだ	静岡	5,284	1,456,097	276

生鮮

品名	産地	数量(kg)	金額(税込)	平均単価
いなだ	青森	107	11,880	111
	岩手	1,117	373,726	335
	宮城	1,039	288,579	278
	千葉	100	28,080	281
	神奈川	235	71,733	306
	石川	1,698	560,196	330
	福井	330	141,372	428
	愛知	732	205,904	281
	三重	2,343	605,124	258
	京都	435	110,872	255
	和歌山	1,105	350,352	317
	愛媛	5,404	1,684,286	312
----- 合計 -----		19,929	5,888,201	295
はまち	静岡	399	526,557	1,321
	千葉	716	193,318	270
	石川	3,973	1,495,282	376
	三重	373	411,223	1,102
	鳥取	2,043	735,781	360
	島根	599	174,668	292
----- 合計 -----		8,103	3,536,829	437
かんばち	静岡	4,084	7,676,769	1,880
	青森	22	4,957	227
	宮城	333	191,628	575
	東京	960	2,454,789	2,558
	神奈川	160	131,450	824
	福井	245	71,231	291
	愛知	2,387	4,957,507	2,077
	三重	2,547	4,445,436	1,745
	山口	75	54,783	728
	愛媛	2,485	4,850,360	1,952
	高知	89	81,086	909
	長崎	40	70,728	1,791
	宮崎	247	681,331	2,754
	----- 合計 -----		13,674	25,672,055
ひらまさ	静岡	32	8,612	270
	宮城	15	24,061	1,573
	東京	146	34,316	235
	石川	48	18,272	378
	山口	194	72,101	372
	愛媛	88	94,608	1,080
	福岡	94	20,304	216
	長崎	599	575,082	960
----- 合計 -----		1,216	847,356	697

生鮮

品名	産地	数量(kg)	金額(税込)	平均単価
ひらめ	静岡	1,537	3,959,114	2,576
	北海道	34	32,161	960
	青森	414	413,216	998
	宮城	277	530,412	1,913
	秋田	96	189,031	1,971
	茨城	1,294	935,020	723
	千葉	449	830,792	1,852
	東京	62	72,878	1,177
	愛知	301	938,543	3,121
	三重	1	4,536	5,670
---- 合計 ----		4,463	7,905,703	1,771
まがれい	北海道	75	31,860	425
	---- 合計 ----	75	31,860	425
まこがれい	青森	10	6,480	648
	宮城	3	2,570	918
	茨城	98	98,884	1,011
	千葉	7	8,866	1,364
	愛知	3	3,045	1,050
---- 合計 ----		120	119,845	999
その他かれい	静岡	540	168,174	311
	北海道	2,829	1,759,379	622
	青森	20	15,092	755
	宮城	6,207	4,486,706	723
	秋田	38	63,891	1,673
	山形	106	58,968	559
	茨城	53	31,600	597
	栃木	329	214,164	651
	千葉	20	2,160	108
	東京	661	566,589	857
	石川	100	90,180	902
	福井	50	43,200	864
	愛知	821	774,698	944
	兵庫	355	318,294	896
	---- 合計 ----		12,129	8,593,095
したびらめ	静岡	6	6,264	1,080
	青森	1	1,512	1,080
	愛知	55	48,194	884
---- 合計 ----		62	55,970	907
たら	静岡	188	348,212	1,854
	北海道	496	423,036	853
	青森	679	372,480	548

生鮮

品名	産地	数量(kg)	金額(税込)	平均単価
たら	宮 城	15,505	9,006,928	581
	山 形	34	10,886	324
	東 京	768	700,116	912
	愛 知	592	543,348	918
	---- 合 計 ----	18,262	11,405,006	625
すけそうたら	山 形	5	1,080	216
	東 京	171	61,398	359
	愛 知	200	71,193	356
	---- 合 計 ----	376	133,671	356
ぎんだら	静 岡	50	23,220	464
	---- 合 計 ----	50	23,220	464
ぐち	静 岡	262	58,793	224
	宮 城	1,379	499,042	362
	茨 城	65	10,562	162
	千 葉	37	16,264	438
	東 京	169	72,468	429
	愛 知	213	59,827	281
	兵 庫	379	79,178	209
	和歌山	1,287	415,397	323
	山 口	172	57,282	333
	---- 合 計 ----	3,963	1,268,813	320
にべ	静 岡	281	138,377	493
	東 京	7	1,998	270
	愛 知	11	4,271	378
	和歌山	11	5,799	537
	---- 合 計 ----	310	150,445	485
はも	静 岡	48	37,132	767
	愛 知	230	229,190	998
	兵 庫	9	12,636	1,404
	和歌山	16	49,021	3,122
	山 口	50	109,166	2,201
	---- 合 計 ----	352	437,145	1,240
まだい	静 岡	8,875	11,361,014	1,280
	青 森	169	146,019	866
	宮 城	685	288,168	421
	山 形	95	40,029	423
	福 島	150	45,630	304
	茨 城	109	24,109	220
	千 葉	279	30,963	111

生鮮

品名	産地	数量(kg)	金額(税込)	平均単価
まだい	東京	3,293	2,621,673	796
	神奈川	455	480,027	1,056
	石川	282	144,865	513
	愛知	4,769	4,612,850	967
	三重	4,323	4,227,548	978
	兵庫	323	253,204	783
	和歌山	32	7,776	243
	鳥取	10	6,955	703
	島根	114	93,413	822
	愛媛	11,873	12,249,018	1,032
	高知	384	143,930	375
	長崎	48	53,124	1,098
	熊本	127	124,121	979
	鹿児島	45	54,280	1,217
―― 合計 ―――		36,437	37,008,716	1,016
れんこだい	静岡	97	67,697	699
	山形	26	5,572	216
	東京	69	25,434	371
	石川	350	137,322	392
	福井	566	308,614	545
	愛知	243	164,024	676
	兵庫	22	12,096	540
	和歌山	43	25,336	588
	鳥取	509	258,012	507
	島根	1,504	934,427	621
	山口	546	301,573	552
	福岡	32	12,247	378
	長崎	313	175,964	563
	―― 合計 ―――		4,319	2,428,318
その他たい	静岡	2,343	2,140,529	913
	宮城	39	17,658	459
	茨城	20	9,957	495
	千葉	1	216	216
	神奈川	6	5,097	864
	石川	28	21,107	757
	愛知	556	344,174	619
	兵庫	168	82,724	493
―― 合計 ―――		3,160	2,621,462	829
さわら	静岡	64	78,982	1,232
	青森	82	88,041	1,068
	岩手	46	44,906	972
	宮城	3,302	2,558,334	775
	山形	45	44,679	1,000
	千葉	137	115,545	844
	東京	464	335,833	724
	富山	476	300,800	632

生鮮

品名	産地	数量(kg)	金額(税込)	平均単価
さわら	石川	525	369,402	704
	福井	5,493	3,580,123	652
	愛知	2,391	1,703,876	713
	三重	649	484,589	747
	京都	393	443,263	1,127
	兵庫	2	1,036	648
	鳥取	161	104,327	648
	山口	1,483	1,775,759	1,197
	愛媛	656	382,758	584
	福岡	61	49,572	810
----- 合計 -----		16,429	12,461,825	759
かさご	静岡	34	33,094	985
	北海道	75	273,456	3,651
	青森	10	43,200	4,320
	宮城	562	233,463	415
	茨城	136	33,609	247
	千葉	10	7,981	823
	東京	70	104,544	1,493
	愛知	186	345,760	1,856
	福岡	15	33,264	2,160
	長崎	221	272,322	1,235
----- 合計 -----		1,318	1,380,693	1,047
めぬけ	静岡	3,046	1,537,409	505
	青森	127	9,330	74
	宮城	597	637,750	1,068
	愛知	2,810	2,095,416	746
----- 合計 -----		6,580	4,279,905	650
めばる	北海道	409	174,352	426
	青森	203	112,550	555
	宮城	100	43,448	433
	東京	78	51,408	659
	愛知	396	261,386	660
	山口	53	62,843	1,192
----- 合計 -----		1,239	705,987	570
おこぜ	宮城	186	34,380	185
	山形	79	32,614	415
	東京	5	540	108
	愛知	7	26,394	3,825
----- 合計 -----		277	93,928	339
いぼたい	静岡	41	66,337	1,622
	宮城	100	37,800	378

生鮮

品名	産地	数量(kg)	金額(税込)	平均単価
いぼたい	茨城	8	1,360	162
	東京	40	21,600	540
	愛知	78	61,119	780
	島根	20	10,260	513
	福岡	134	70,545	525
	長崎	158	216,775	1,373
	鹿児島	215	280,506	1,302
----- 合計 -----		795	766,302	964
あなご	静岡	0	200	526
	岩手	6	9,720	1,620
	宮城	74	98,832	1,345
	茨城	98	89,467	911
	千葉	202	446,904	2,212
	東京	441	950,042	2,154
	神奈川	24	31,104	1,296
	福井	21	38,134	1,860
	愛知	233	818,014	3,505
	山口	222	469,497	2,119
	福岡	132	200,880	1,522
	----- 合計 -----		1,453	3,152,794
えい	東京	10	7,560	756
	愛知	147	2,999	20
----- 合計 -----		157	10,559	67
いさき	静岡	607	591,999	975
	東京	393	255,192	649
	神奈川	8	1,080	135
	愛知	255	141,609	556
	島根	83	84,348	1,022
	山口	381	495,629	1,303
	愛媛	171	200,888	1,173
	福岡	281	224,154	798
----- 合計 -----		2,178	1,994,899	916
すずき	静岡	3,534	3,477,673	984
	宮城	7	5,194	702
	千葉	1,168	1,018,392	872
	東京	155	118,854	767
	石川	65	51,703	799
	愛知	116	130,422	1,122
	和歌山	68	52,304	766
----- 合計 -----		5,113	4,854,542	950
その他すずき類	愛知	26	63,243	2,432

生鮮

品名	産地	数量(kg)	金額(税込)	平均単価
その他すずき類	長崎	282	915,799	3,243
	鹿児島	29	103,129	3,532
	---- 合計 ----	338	1,082,171	3,205
あいなめ	北海道	55	29,700	540
	青森	13	13,904	1,041
	宮城	39	45,678	1,165
	東京	133	65,500	494
	---- 合計 ----	240	154,782	645
ほっけ	北海道	1,050	497,340	474
	東京	473	214,650	454
	山口	10	4,762	486
	---- 合計 ----	1,533	716,752	468
あんこう	静岡	13	8,038	618
	北海道	17	5,346	324
	宮城	121	36,444	301
	山形	80	16,416	205
	千葉	471	315,468	670
	東京	274	189,540	692
	神奈川	229	103,140	450
	京都	60	171,720	2,862
	島根	77	21,102	273
	山口	460	357,480	777
	愛媛	91	51,138	562
	大分	8	2,721	324
	---- 合計 ----	1,901	1,278,553	672
	あまだい	静岡	111	302,706
秋田		29	43,042	1,489
山形		7	16,394	2,484
千葉		33	66,679	2,045
石川		96	264,545	2,750
福井		155	400,786	2,584
愛知		60	168,056	2,801
島根		87	206,182	2,359
山口		51	154,018	3,020
宮崎		2	7,128	3,564
---- 合計 ----		631	1,629,536	2,585
いしだい	静岡	24	32,259	1,344
	宮城	60	17,172	286
	---- 合計 ----	84	49,431	588

生鮮

品名	産地	数量(kg)	金額(税込)	平均単価
きんめだい	静岡	2,015	3,950,997	1,960
	千葉	1,651	3,601,250	2,181
	東京	316	478,431	1,514
	神奈川	11	42,070	3,895
	愛知	199	201,553	1,011
	福岡	33	106,272	3,240
	沖縄	48	92,183	1,905
	----- 合計 -----		4,274	8,472,756
いとよりだい	静岡	8	4,513	586
	東京	61	43,328	708
	愛知	1	259	324
	和歌山	243	141,236	582
	島根	15	16,416	1,080
	山口	168	143,606	854
	愛媛	102	83,605	821
	福岡	120	22,032	184
	長崎	72	37,411	523
	鹿児島	12	37,908	3,240
	----- 合計 -----		801	530,314
ふえふきだい	静岡	15	3,693	250
----- 合計 -----		15	3,693	250
こち	静岡	24	43,837	1,863
	愛知	188	201,076	1,072
	大分	20	4,255	216
----- 合計 -----		231	249,168	1,079
さより	東京	8	14,850	1,856
	愛知	41	105,408	2,584
	山口	21	54,432	2,592
----- 合計 -----		70	174,690	2,503
はた	静岡	599	1,451,336	2,425
	福井	46	88,074	1,927
	愛知	225	398,175	1,770
	三重	611	819,667	1,342
	兵庫	5	13,608	3,024
	山口	200	391,347	1,961
	愛媛	19	32,724	1,731
	長崎	28	53,761	1,913
	鹿児島	156	361,280	2,323
----- 合計 -----		1,887	3,609,972	1,913

生鮮

品名	産地	数量(kg)	金額(税込)	平均単価
ほうぼう	静岡	29	27,434	946
	茨城	254	153,808	606
	東京	21	5,534	270
	愛知	64	58,542	922
	兵庫	3	2,419	756
	和歌山	357	298,836	837
	島根	166	137,636	828
	山口	140	141,513	1,014
	長崎	18	17,010	972
---- 合計 ----		1,050	842,732	802
まとうだい	静岡	14	3,844	279
	宮城	203	43,671	215
	愛知	47	48,102	1,019
	山口	38	25,394	677
---- 合計 ----		302	121,011	401
むつ	静岡	338	1,684,234	4,979
	宮城	90	210,729	2,352
	茨城	19	2,882	152
	東京	8	25,920	3,240
	神奈川	9	66,904	7,434
	石川	7	43,200	6,000
	愛知	612	834,587	1,364
	兵庫	5	5,940	1,188
	和歌山	97	86,205	887
	鳥取	7	28,080	4,320
	島根	160	493,182	3,092
	山口	69	14,364	210
	福岡	213	586,709	2,757
	長崎	139	170,959	1,234
---- 合計 ----		1,771	4,253,895	2,402
とらふぐ	静岡	12	18,252	1,508
---- 合計 ----		12	18,252	1,508
その他ふぐ	静岡	15	49,635	3,265
	宮城	5	972	216
	千葉	23	96,800	4,146
	愛知	15	208,656	13,638
	山口	1,323	1,578,613	1,193
	福岡	1	2,052	2,052
---- 合計 ----		1,382	1,936,728	1,401
かます	静岡	481	325,349	677
	宮城	293	154,915	529

生鮮

品名	産地	数量(kg)	金額(税込)	平均単価
かます	茨城	99	73,656	746
	千葉	160	239,974	1,497
	東京	323	176,526	547
	神奈川	5	2,160	432
	富山	252	116,856	464
	愛知	184	186,880	1,014
	兵庫	7	3,650	521
	和歌山	12	19,440	1,620
	山口	49	46,125	949
	愛媛	317	196,884	621
	福岡	7	8,812	1,296
長崎	129	133,788	1,040	
----- 合計 -----		2,317	1,685,015	727
かわはぎ	静岡	163	271,126	1,661
	東京	6	22,620	3,802
	神奈川	199	158,176	794
	富山	210	123,984	590
	石川	20	11,232	562
	愛知	102	108,928	1,064
	三重	167	272,764	1,636
	山口	152	77,099	508
	福岡	81	56,851	704
	長崎	7	3,888	540
----- 合計 -----		1,107	1,106,668	999
ぼら	静岡	53	23,351	437
	千葉	348	704,592	2,025
	東京	190	31,536	166
	神奈川	43	9,288	216
	福井	7	2,570	378
	愛知	1,728	706,595	409
----- 合計 -----		2,369	1,477,932	624
さんま	北海道	25,858	19,499,944	754
	青森	127	9,330	74
	岩手	6,142	4,275,180	696
	宮城	26,372	15,367,320	583
	栃木	72	71,928	999
	千葉	24,476	13,277,598	542
	東京	3,501	2,141,424	612
	愛知	212	187,920	886
----- 合計 -----		86,760	54,830,644	632
にぎす	静岡	176	84,734	482
	石川	40	6,480	162
	愛知	3,123	1,823,939	584

生鮮

品名	産地	数量(kg)	金額(税込)	平均単価
---	合計	---	---	---
		3,339	1,915,153	574
しいら	静岡	1,557	345,537	222
	宮城	24	2,602	108
	東京	699	148,438	212
	神奈川	369	81,036	220
	富山	316	62,212	197
	石川	196	39,575	202
	福井	7,022	1,201,392	171
	京都	1,941	479,404	247
---	合計	---	---	---
		12,123	2,360,196	195
たちうお	静岡	1,219	1,563,067	1,282
	宮城	2,304	1,416,215	615
	茨城	16	9,504	594
	千葉	4,625	3,285,337	710
	東京	223	245,440	1,102
	神奈川	99	63,956	644
	富山	96	51,840	540
	愛知	13,270	978,734	74
	兵庫	47	77,152	1,659
	和歌山	1,384	1,185,568	857
	愛媛	90	116,100	1,290
	長崎	15	21,600	1,440
	---	合計	---	---
		23,387	9,014,513	385
その他魚類	静岡	305	245,261	804
	北海道	61	62,413	1,030
	青森	164	309,960	1,890
	秋田	38	37,324	972
	山形	374	199,458	533
	茨城	35	36,126	1,032
	千葉	16,923	4,357,055	257
	東京	81	72,900	900
	石川	37	90,882	2,456
	愛知	2,437	1,065,866	437
	兵庫	14	62,370	4,455
	山口	3	4,374	1,620
	高知	471	150,552	320
	福岡	9	5,508	648
---	合計	---	---	---
		20,951	6,700,049	320
雑魚	静岡	1,284	1,481,853	1,154
	北海道	344	196,095	571
	青森	17	5,443	324
	岩手	34	10,022	298
	宮城	181	153,313	846

生鮮

品名	産地	数量(kg)	金額(税込)	平均単価
雑魚	群馬	29	45,414	1,566
	千葉	23	67,597	2,914
	東京	196	150,636	770
	神奈川	142	346,680	2,448
	新潟	108	31,489	293
	富山	24	4,320	180
	岐阜	374	582,639	1,558
	愛知	121	202,371	1,672
	三重	1	15,120	15,120
	和歌山	17	10,044	591
	鳥取	5	11,923	2,484
	山口	149	343,662	2,300
	徳島	16	17,280	1,080
	香川	20	25,704	1,285
	愛媛	277	1,018,094	3,673
	福岡	400	112,320	281
	長崎	155	341,097	2,205
----- 合計 -----		3,915	5,173,116	1,321
にじます	静岡	1,138	1,840,320	1,617
	長野	10	8,316	832
----- 合計 -----		1,148	1,848,636	1,610
うなぎ	静岡	103	543,530	5,287
----- 合計 -----		103	543,530	5,287
その他はぜ類	青森	18	3,499	194
----- 合計 -----		18	3,499	194
あゆ	静岡	909	1,258,092	1,384
	滋賀	5	8,640	1,728
	徳島	42	77,112	1,836
----- 合計 -----		956	1,343,844	1,406
わかさぎ	北海道	68	55,441	817
	青森	506	299,235	591
	秋田	1,061	629,932	594
	茨城	651	693,948	1,065
----- 合計 -----		2,286	1,678,556	734
どじょう	茨城	7	17,388	2,484
	千葉	100	237,600	2,376
----- 合計 -----		107	254,988	2,383

生鮮

品名	産地	数量(kg)	金額(税込)	平均単価
その他淡水魚	静 岡	28	35,748	1,263
	長 野	11	17,496	1,620
	---- 合 計 ----	39	53,244	1,362
くるまえび	愛 知	39	292,410	7,536
	三 重	6	43,200	7,200
	鹿児島	84	505,872	6,022
---- 合 計 ----	129	841,482	6,533	
その他くるまえび	静 岡	240	613,410	2,555
	千 葉	63	442,260	7,020
	愛 知	25	143,331	5,710
	和歌山	3	6,048	2,160
	佐 賀	40	43,200	1,080
	大 分	371	2,843,640	7,665
	鹿児島	64	389,880	6,092
---- 合 計 ----	806	4,481,769	5,561	
あまえび	北海道	181	711,587	3,929
	茨 城	222	423,143	1,908
	石 川	1,237	1,975,860	1,597
	福 井	20	9,720	486
	兵 庫	276	427,750	1,552
---- 合 計 ----	1,936	3,548,060	1,833	
こえび	富 山	179	622,490	3,474
---- 合 計 ----	179	622,490	3,474	
いせえび	静 岡	84	365,676	4,333
	千 葉	63	303,966	4,840
	東 京	103	338,904	3,284
	愛 知	21	94,867	4,561
	三 重	15	69,107	4,676
---- 合 計 ----	286	1,172,520	4,100	
オマール	千 葉	121	409,552	3,385
	東 京	82	307,855	3,746
---- 合 計 ----	203	717,407	3,531	
その他えび	静 岡	190	312,324	1,647
	茨 城	4	49,680	11,291
	千 葉	70	227,249	3,246

生鮮

品名	産地	数量(kg)	金額(税込)	平均単価
その他えび	東 京	776	1,722,714	2,220
	岐 阜	590	1,074,168	1,821
	愛 知	233	302,620	1,299
	---- 合 計 ----	1,863	3,688,755	1,980
たらばがに	北海道	7	26,816	4,002
	茨 城	7	81,648	11,340
	千 葉	67	274,922	4,134
	---- 合 計 ----	80	383,386	4,768
ずわいがに	青 森	254	1,836,516	7,230
	新 潟	13	73,267	5,724
	島 根	1,214	1,076,829	887
	---- 合 計 ----	1,480	2,986,612	2,018
けがに	宮 城	141	73,472	521
	---- 合 計 ----	141	73,472	521
わたりがに	静 岡	50	69,302	1,394
	北海道	172	130,464	757
	宮 城	313	342,634	1,094
	福 島	64	67,661	1,066
	東 京	30	66,960	2,232
	愛 知	323	344,479	1,067
	佐 賀	30	54,000	1,800
	---- 合 計 ----	982	1,075,500	1,096
しゃこ	東 京	13	32,940	2,534
	愛 知	6	12,786	2,283
	---- 合 計 ----	19	45,726	2,458
その他かに	静 岡	644	2,097,429	3,257
	青 森	282	257,515	912
	岩 手	233	272,916	1,171
	愛 知	102	91,589	895
	島 根	12	46,008	3,834
	---- 合 計 ----	1,274	2,765,457	2,171
こういか	静 岡	54	87,810	1,626
	千 葉	18	8,208	469
	東 京	39	38,718	993
	愛 知	103	137,391	1,334
	大 阪	7	26,436	3,672

生鮮

品名	産地	数量(kg)	金額(税込)	平均単価
こういか	兵庫	21	20,628	978
	和歌山	446	260,260	583
	―― 合計 ―――	688	579,451	842
あおりいか	青森	26	24,062	922
	宮城	28	14,040	501
	東京	14	20,077	1,404
	石川	6	9,234	1,539
	愛知	17	21,358	1,256
	大阪	13	35,769	2,760
―― 合計 ―――	104	124,540	1,193	
やりいか	宮城	5,194	3,178,764	612
	福島	160	86,400	540
	東京	135	228,312	1,691
	新潟	20	56,160	2,808
	石川	48	43,524	907
	福井	170	156,708	922
	愛知	209	174,398	834
	徳島	238	496,102	2,088
	愛媛	520	446,904	859
	―― 合計 ―――	6,694	4,867,272	727
その他やりいか	宮城	5,724	3,651,997	638
	茨城	56	73,461	1,303
	東京	290	140,940	486
	愛知	40	46,761	1,163
	兵庫	230	243,550	1,058
	和歌山	4	2,214	540
	山口	84	347,544	4,137
―― 合計 ―――	6,429	4,506,467	701	
するめいか	静岡	1	2,616	2,616
	青森	2,545	2,321,460	912
	宮城	436	196,722	451
	福島	64	62,640	979
	石川	720	781,164	1,085
	愛知	1,031	1,147,430	1,113
	鳥取	1,445	1,690,416	1,170
―― 合計 ―――	6,242	6,202,448	994	
あかいか	宮城	3,952	2,216,376	561
	東京	383	413,208	1,080
	福井	244	246,476	1,009
	兵庫	29	31,827	1,101
	鳥取	807	907,560	1,125

生鮮

品名	産地	数量(kg)	金額(税込)	平均単価
あかいか	福岡	50	510,300	10,206
	長崎	1	6,480	6,480
	―― 合計 ――	5,466	4,332,227	793
その他いか	静岡	324	402,408	1,242
	北海道	102	191,847	1,889
	宮城	255	215,719	847
	山形	8	2,592	324
	茨城	198	171,072	864
	東京	28	59,940	2,141
	神奈川	71	90,312	1,267
	富山	13	48,492	3,788
	福井	39	39,895	1,013
	愛知	6	51,518	8,586
	兵庫	353	433,576	1,227
	鳥取	4	4,968	1,242
―― 合計 ――	1,401	1,712,339	1,222	
まだこ	静岡	270	567,556	2,106
	北海道	471	1,023,936	2,173
	宮城	1,191	2,439,273	2,048
	東京	301	570,768	1,896
	愛知	120	252,389	2,105
	三重	1,255	2,572,020	2,049
	大阪	80	112,320	1,404
	兵庫	100	205,200	2,052
―― 合計 ――	3,788	7,743,462	2,044	
いいだこ	茨城	120	226,800	1,890
	―― 合計 ――	120	226,800	1,890
その他たこ	静岡	85	159,027	1,864
	北海道	326	519,115	1,592
	宮城	580	535,140	923
	茨城	2,047	3,823,794	1,868
	愛知	3	8,278	2,508
―― 合計 ――	3,042	5,045,354	1,659	
うに	静岡	41	338,254	8,352
	北海道	182	5,988,384	32,972
	東京	55	1,113,912	20,253
	愛知	5	11,880	2,376
	大阪	27	224,532	8,316
	兵庫	60	65,836	1,097
	山口	3	15,120	5,400

生鮮

品名	産地	数量(kg)	金額(税込)	平均単価	
----	合計	----	372	7,757,918	20,859
なまこ	石川	54	57,348	1,062	
----	合計	----	54	57,348	1,062
くじら	静岡	1	4,536	3,780	
	東京	145	467,100	3,221	
	大阪	60	156,664	2,630	
	兵庫	15	82,620	5,508	
	山口	33	128,412	3,891	
----	合計	----	254	839,332	3,308
くらげ	静岡	2	3,985	1,660	
	熊本	26	7,970	302	
----	合計	----	29	11,955	415
その他の水産動物類	静岡	103	195,209	1,892	
	東京	15	84,670	5,570	
	佐賀	5	18,522	3,780	
----	合計	----	123	298,401	2,420
あわび類	静岡	160	742,315	4,635	
	宮城	50	250,495	5,030	
	千葉	105	572,809	5,432	
	東京	11	63,320	5,874	
	愛知	3	9,072	3,024	
	山口	102	461,352	4,527	
	愛媛	15	63,072	4,177	
----	合計	----	446	2,162,435	4,847
さざえ	静岡	51	59,264	1,162	
	山形	325	192,391	591	
	千葉	310	440,823	1,422	
	東京	20	12,420	621	
	神奈川	54	36,417	677	
	三重	40	51,840	1,296	
	兵庫	160	143,100	894	
	島根	200	130,140	651	
	山口	140	209,520	1,497	
	福岡	6	2,332	389	
----	合計	----	1,306	1,278,247	979
ばい	北海道	69	210,654	3,053	

生鮮

品名	産地	数量(kg)	金額(税込)	平均単価
ばい	宮 城	70	166,320	2,376
	山 形	66	42,444	643
	千 葉	30	64,800	2,160
	東 京	95	290,379	3,066
	新 潟	194	135,054	698
	石 川	155	106,218	685
	福 井	22	18,532	835
	三 重	287	252,504	880
	山 口	98	100,494	1,031
---- 合 計 ----		1,085	1,387,399	1,279
ながらみ	千 葉	1,320	1,528,740	1,158
	愛 知	1	1,620	1,620
---- 合 計 ----		1,321	1,530,360	1,158
その他巻貝	静 岡	2	100	63
	兵 庫	2	82,080	34,200
	岡 山	5	2,160	432
---- 合 計 ----		9	84,340	9,392
あかがい	宮 城	49	110,700	2,250
	福 島	32	50,868	1,580
	千 葉	394	464,400	1,179
	東 京	23	55,728	2,477
	愛 知	27	11,495	427
	兵 庫	146	414,342	2,843
	山 口	92	90,720	986
	大 分	3	25,920	8,640
---- 合 計 ----		766	1,224,173	1,599
たいらがい	北海道	54	148,392	2,748
	愛 知	516	158,662	307
---- 合 計 ----		570	307,054	539
その他いがい	東 京	36	7,776	216
---- 合 計 ----		36	7,776	216
ほたてがい	北海道	486	1,612,116	3,321
	青 森	118	332,748	2,820
	岩 手	742	840,725	1,133
	宮 城	431	1,428,246	3,314
	東 京	756	1,709,208	2,261
	兵 庫	450	32,238	72
	---- 合 計 ----		2,982	5,955,281

生鮮

品名	産地	数量(kg)	金額(税込)	平均単価
かき	静岡	2,338	3,231,424	1,382
	北海道	2,759	2,240,946	812
	岩手	130	339,390	2,613
	宮城	1,285	2,739,595	2,133
	東京	12	24,624	2,052
	愛知	9	20,736	2,304
	三重	1,151	979,624	851
	兵庫	3,733	259,336	69
	広島	6,509	4,075,725	626
	山口	877	1,575,936	1,797
	徳島	3	4,860	1,620
---- 合計 ----		18,806	15,492,196	824
あおやぎ	千葉	84	104,760	1,247
	愛知	25	8,100	324
---- 合計 ----		109	112,860	1,035
ばかがい	北海道	92	64,152	697
	東京	20	10,800	540
	愛知	36	45,360	1,260
---- 合計 ----		148	120,312	813
あさり	静岡	20,793	13,515,942	650
	北海道	40	8,640	216
---- 合計 ----		20,833	13,524,582	649
はまぐり	静岡	2	2,592	1,296
	青森	150	43,200	288
	茨城	75	110,160	1,469
	千葉	742	840,780	1,133
	愛知	40	56,160	1,404
	三重	356	343,790	966
---- 合計 ----		1,365	1,396,682	1,023
その他あさり・はまぐり	千葉	13	13,554	1,043
	愛知	1,691	644,436	381
---- 合計 ----		1,704	657,990	386
しじみ	北海道	10	14,040	1,404
	青森	1,108	171,180	154
	茨城	1,254	1,066,176	850
	千葉	48	47,304	977
	愛知	176	150,916	859

生鮮

品名	産地	数量(kg)	金額(税込)	平均単価
しじみ	三 重	36	10,368	288
	島 根	1,250	918,000	734
	山 口	172	184,896	1,075
	---- 合 計 ----	4,054	2,562,880	632
その他二枚貝	北海道	52	110,700	2,129
	青 森	5	2,700	540
	宮 城	25	8,100	324
	千 葉	872	382,860	439
	愛 知	61	421,880	6,893
	岡 山	50	35,100	702
	広 島	15	10,530	702
	香 川	40	28,080	702
---- 合 計 ----	1,120	999,950	893	
こんぶ	静 岡	6	56,214	9,862
	北海道	88	98,754	1,120
	岩 手	144	108,864	756
	宮 城	413	200,070	485
	新 潟	248	133,022	536
	愛 知	328	240,874	734
	三 重	1,388	886,053	638
	広 島	182	1,242,862	6,844
	---- 合 計 ----	2,797	2,966,713	1,061
わかめ	静 岡	512	820,051	1,601
	宮 城	2,108	1,790,618	850
	東 京	6,600	130,572	20
	新 潟	1,070	1,040,692	972
	愛 知	2,787	657,407	236
	三 重	930	836,892	900
	兵 庫	50	51,300	1,026
	島 根	72	29,808	414
	山 口	3,028	1,369,479	452
	熊 本	64	60,440	950
	---- 合 計 ----	17,221	6,787,259	394
のり	静 岡	1,252	587,875	470
	兵 庫	96	7,948	83
	---- 合 計 ----	1,348	595,823	442
ひじき	三 重	123	200,114	1,630
	山 口	3,888	1,381,965	355
	福 岡	14	32,292	2,307
	---- 合 計 ----	4,025	1,614,371	401

生鮮

品名	産地	数量(kg)	金額(税込)	平均単価
もずく	静岡	216	155,520	720
	千葉	190	61,992	326
	新潟	20	15,660	783
	石川	80	64,800	810
	愛知	6,240	983,740	158
	三重	83	56,110	678
	広島	247	390,787	1,583
	山口	2,209	853,416	386
	熊本	384	477,926	1,244
----- 合計 -----		9,669	3,059,951	316
その他海藻	福岡	110	116,380	1,054
	熊本	330	127,224	386
----- 合計 -----		440	243,604	553
いくら	北海道	126	523,908	4,158
	青森	36	153,305	4,223
	宮城	26	123,066	4,679
----- 合計 -----		189	800,279	4,243
たらこ	宮城	70	73,980	1,057
----- 合計 -----		70	73,980	1,057
白子	北海道	292	358,668	1,228
	宮城	1,272	1,747,008	1,373
	愛媛	3	38,880	12,960
----- 合計 -----		1,567	2,144,556	1,369
生鮮	合計	807,108	663,961,800	823

冷凍

品名	産地	数量(kg)	金額(税込)	平均単価
ほんまぐろ	静岡	408	1,108,920	2,719
	宮城	88	137,311	1,554
	東京	12	17,539	1,512
	神奈川	538	954,228	1,774
	愛知	672	2,049,192	3,049
----	合計	1,718	4,267,190	2,484
きわだ	静岡	10,083	12,615,704	1,251
	東京	2,105	432,972	206
	愛知	150	135,432	903
----	合計	12,338	13,184,108	1,069
めばち	静岡	103,042	101,870,247	989
	東京	120	289,872	2,416
----	合計	103,162	102,160,119	990
びんなが	静岡	4,652	6,526,883	1,403
	東京	4	7,344	1,836
	神奈川	124	227,664	1,836
----	合計	4,780	6,761,891	1,415
いんどまぐろ	静岡	12,879	18,132,690	1,408
	東京	281	833,173	2,969
----	合計	13,159	18,965,863	1,441
その他まぐろ	静岡	4,973	4,395,139	884
	群馬	34	77,220	2,271
	東京	475	1,206,802	2,540
	神奈川	42	90,774	2,161
	愛知	3,046	7,743,057	2,542
----	合計	8,570	13,512,992	1,577
かじき	静岡	1,528	1,683,989	1,102
	東京	25	13,500	540
----	合計	1,553	1,697,489	1,093
かつお	静岡	7,688	7,824,389	1,018
	東京	387	120,042	310
	愛知	75	95,256	1,270
----	合計	8,150	8,039,687	986

冷凍

品名	産地	数量(kg)	金額(税込)	平均単価
しろさけ	東 京	1,300	1,521,180	1,170
	愛 知	2,540	2,556,792	1,007
	---- 合 計 ----	3,840	4,077,972	1,062
ぎんざけ	静 岡	14,323	15,906,365	1,111
	千 葉	0	0	
	東 京	9,399	9,125,821	971
	愛 知	470	633,960	1,349
---- 合 計 ----	24,191	25,666,146	1,061	
べにざけ	東 京	318	394,357	1,242
	---- 合 計 ----	318	394,357	1,242
その他さけ	静 岡	29	56,366	1,945
	東 京	254	488,160	1,922
	愛 知	122	163,013	1,336
	---- 合 計 ----	405	707,539	1,747
ます	静 岡	510	806,220	1,581
	北海道	100	64,800	648
	東 京	3,240	4,161,456	1,284
	石 川	60	38,880	648
	愛 知	1,490	2,404,404	1,614
	三 重	10	13,770	1,377
	福 岡	950	1,396,116	1,470
	---- 合 計 ----	6,360	8,885,646	1,397
その他ます	静 岡	160	152,064	950
	東 京	2,198	4,108,752	1,869
	愛 知	72	194,400	2,700
---- 合 計 ----	2,430	4,455,216	1,833	
まいわし	北海道	16,363	54,737	3
	東 京	332	146,124	440
---- 合 計 ----	16,695	200,861	12	
その他いわし	東 京	96	79,056	824
	---- 合 計 ----	96	79,056	824
しらす	静 岡	10	27,540	2,754

冷凍

品名	産地	数量(kg)	金額(税込)	平均単価	
----	合計	----	10	27,540	2,754
あじ	静岡	150	143,842	960	
	東京	140	89,337	638	
	愛知	2,304	1,354,320	588	
	鳥取	570	110,160	193	
	福岡	1,140	157,896	139	
----	合計	----	4,304	1,855,555	431
さば	静岡	1,328	1,502,062	1,131	
	青森	1	7,290	7,290	
	宮城	430	315,792	734	
	千葉	871	501,658	576	
	東京	13,009	2,004,503	154	
	神奈川	80	81,216	1,015	
	石川	300	241,920	806	
	愛知	8,130	4,948,452	609	
	三重	1,620	1,125,360	695	
	大阪	36	19,440	540	
	鳥取	431	476,021	1,104	
	山口	14	23,846	1,656	
	福岡	2,250	426,870	190	
----	合計	----	28,501	11,674,430	410
ぶり	東京	171	98,269	573	
	石川	500	162,000	324	
	愛知	1,382	559,146	405	
	三重	272	58,730	216	
	鳥取	5,002	1,310,331	262	
	島根	1,615	412,456	255	
	山口	395	85,233	216	
	愛媛	2,299	950,508	413	
	高知	292	47,368	162	
	福岡	2,609	517,004	198	
	長崎	134	92,286	689	
----	合計	----	14,670	4,293,331	293
ひらまさ	東京	40	71,280	1,782	
----	合計	----	40	71,280	1,782
ひらめ	大阪	10	11,880	1,188	
----	合計	----	10	11,880	1,188
その他かれい	静岡	2	6,065	2,916	
	北海道	10	4,320	432	

冷凍

品名	産地	数量(kg)	金額(税込)	平均単価
その他かれい	宮 城	1,616	2,696,753	1,668
	東 京	2,154	2,597,832	1,206
	愛 知	2,120	1,086,382	512
	三 重	180	190,080	1,056
---- 合 計 ----		6,083	6,581,432	1,082
たら	静 岡	11	21,924	2,068
	東 京	250	172,800	691
	愛 知	319	342,083	1,071
---- 合 計 ----		580	536,807	926
メルルーサ	静 岡	6	10,870	1,976
	東 京	414	389,124	940
---- 合 計 ----		420	399,994	954
その他たら	静 岡	29	38,403	1,306
	東 京	3,682	2,814,252	764
	愛 知	649	458,546	706
	大 阪	204	154,224	756
---- 合 計 ----		4,565	3,465,425	759
ぎんだら	静 岡	40	77,760	1,944
	福 島	121	240,076	1,989
	東 京	350	498,960	1,426
	愛 知	831	1,406,960	1,693
	三 重	431	791,162	1,836
---- 合 計 ----		1,772	3,014,918	1,701
れんこだい	埼 玉	20	15,768	788
	長 崎	6	12,312	2,052
---- 合 計 ----		26	28,080	1,080
その他たい	静 岡	1,436	1,206,684	840
	宮 城	50	52,920	1,058
	東 京	172	142,344	828
---- 合 計 ----		1,658	1,401,948	846
さわら	静 岡	80	123,408	1,543
	東 京	1,532	1,317,642	860
	神奈川	2,410	2,157,316	895
	愛 知	820	773,083	943
---- 合 計 ----		4,842	4,371,449	903

冷凍

品名	産地	数量(kg)	金額(税込)	平均単価
めぬけ	静岡	276	444,612	1,612
	東京	877	432,681	493
	石川	2,394	1,501,860	627
	愛知	1,853	1,495,791	807
	三重	1,030	567,324	551
	広島	9	10,530	1,170
	---- 合計 ----		6,439	4,452,798
いぼたい	静岡	10	14,966	1,512
	宮城	110	149,580	1,360
	千葉	30	25,920	864
	東京	240	157,334	656
	愛知	400	374,220	936
	---- 合計 ----		790	722,020
あなご	静岡	173	678,836	3,928
	東京	908	1,907,792	2,101
	福岡	20	77,760	3,888
	---- 合計 ----		1,101	2,664,388
ほっけ	静岡	5,038	3,769,751	748
	北海道	11,380	2,978,856	262
	東京	372	282,528	759
	愛知	7,271	3,741,002	515
	---- 合計 ----		24,061	10,772,137
あんこう	北海道	720	96,552	134
	---- 合計 ----		720	96,552
あまだい	神奈川	40	72,900	1,823
	大阪	40	75,600	1,890
	---- 合計 ----		80	148,500
きんめだい	宮城	70	147,420	2,106
	東京	180	387,720	2,154
	---- 合計 ----		250	535,140
いとよりだい	東京	17	19,440	1,178
	---- 合計 ----		17	19,440

冷凍

品名	産地	数量(kg)	金額(税込)	平均単価
さより	愛知	36	116,640	3,240
-----	合計	36	116,640	3,240
むつ	宮城	10	43,200	4,320
	東京	22	21,924	997
-----	合計	32	65,124	2,035
さんま	静岡	10	3,704	378
	北海道	18,222	5,674,890	311
	東京	82	122,904	1,499
	愛知	267	532,502	1,998
-----	合計	18,580	6,334,000	341
にぎす	愛知	25	8,910	356
-----	合計	25	8,910	356
しいら	静岡	30	4,860	162
	長崎	110	105,840	962
-----	合計	140	110,700	791
たちうお	東京	938	860,220	917
-----	合計	938	860,220	917
その他魚類	静岡	16	42,601	2,614
	宮城	122	129,438	1,061
	茨城	480	274,320	572
	東京	3,133	4,446,477	1,419
	長野	20	78,840	3,942
	愛知	2,108	2,375,244	1,127
	三重	20	11,664	583
	和歌山	159	139,968	880
	鳥取	19	74,952	3,945
	福岡	138	360,933	2,614
-----	合計	6,216	7,934,437	1,277
雑魚	静岡	48	138,020	2,875
	東京	100	71,280	713
	愛知	20	19,872	994
-----	合計	168	229,172	1,364
うなぎ	静岡	593	4,616,136	7,784
	東京	806	2,510,136	3,114

冷凍

品名	産地	数量(kg)	金額(税込)	平均単価	
うなぎ	神奈川	224	666,144	2,974	
	石川	10	23,760	2,376	
	三重	110	417,960	3,800	
	大阪	160	434,160	2,714	
----	合計	----	1,903	8,668,296	4,555
あゆ	静岡	20	38,880	1,944	
	東京	20	38,880	1,944	
	----	合計	----	40	77,760
わかさぎ	福島	50	27,000	540	
	東京	135	63,774	472	
	----	合計	----	185	90,774
ブラックタイガー	静岡	121	198,936	1,650	
	千葉	1,308	2,019,816	1,544	
	東京	3,537	4,337,473	1,226	
	岐阜	1,946	3,177,252	1,633	
	愛知	1,702	2,875,338	1,689	
	三重	326	438,264	1,346	
	福岡	20	35,640	1,782	
	----	合計	----	8,959	13,082,719
その他くるまえば	東京	132	446,796	3,385	
	----	合計	----	132	446,796
あまえば	静岡	60	54,000	900	
	宮城	54	128,300	2,376	
	東京	2,838	4,236,623	1,493	
	岐阜	2	648	405	
	愛知	744	832,588	1,119	
	三重	224	2,491,344	11,132	
	----	合計	----	3,922	7,743,503
こえば	静岡	3	2,160	720	
	栃木	60	168,480	2,808	
	大阪	20	5,616	281	
	----	合計	----	83	176,256
いせえば	静岡	20	91,368	4,568	
	東京	51	277,122	5,466	
	愛知	100	631,908	6,310	
	三重	20	49,680	2,484	

冷凍

品名	産地	数量(kg)	金額(税込)	平均単価
いせえび	鳥 取	15	32,184	2,146
----- 合計 -----		206	1,082,262	5,258
その他えび	静 岡	554	874,404	1,579
	千 葉	395	1,578,096	3,997
	東 京	14,580	18,061,271	1,239
	岐 阜	4,306	16,543,252	3,842
	愛 知	5,178	8,322,132	1,607
	三 重	333	351,108	1,054
	大 阪	94	281,577	3,008
	兵 庫	27	82,944	3,072
	福 岡	1,988	2,393,812	1,204
----- 合計 -----		27,454	48,488,596	1,766
たらばがに	東 京	95	445,370	4,668
	福 岡	35	220,212	6,256
----- 合計 -----		131	665,582	5,096
ずわいがに	静 岡	163	549,072	3,374
	北海道	252	1,109,592	4,403
	東 京	5,914	16,850,466	2,849
	愛 知	2,054	7,491,660	3,648
	大 阪	458	835,388	1,826
	鳥 取	749	2,112,804	2,821
	島 根	467	1,633,932	3,502
	福 岡	468	1,984,392	4,240
----- 合計 -----		10,524	32,567,306	3,095
けがに	東 京	16	105,200	6,575
----- 合計 -----		16	105,200	6,575
わたりがに	東 京	1,544	1,130,057	732
	大 阪	500	405,601	811
----- 合計 -----		2,044	1,535,658	751
その他かに	静 岡	44	247,968	5,636
	千 葉	10	23,760	2,376
	東 京	394	429,192	1,089
----- 合計 -----		448	700,920	1,565
こういか	東 京	2,683	6,130,620	2,285
	三 重	80	125,280	1,566

冷凍

品名	産地	数量(kg)	金額(税込)	平均単価
----	合計	----		
		2,763	6,255,900	2,265
あおりいか	静岡	120	181,440	1,512
	東京	50	178,200	3,564
----	合計	----		
		170	359,640	2,116
やりいか	静岡	716	1,540,157	2,152
	茨城	540	179,820	333
	東京	51	104,976	2,058
	大阪	60	71,280	1,188
	福岡	344	732,780	2,133
----	合計	----		
		1,710	2,629,013	1,537
するめいか	静岡	1,712	1,409,400	823
	北海道	1,382	603,936	437
	青森	1,339	866,484	647
	宮城	202	37,908	188
	千葉	70	57,780	825
	東京	1,590	2,651,832	1,668
	大阪	413	510,818	1,237
	長崎	659	889,380	1,350
----	合計	----		
		7,366	7,027,538	954
あかいいか	千葉	1,290	868,158	673
	東京	120	128,304	1,069
----	合計	----		
		1,410	996,462	707
その他いか	静岡	50	28,350	567
	青森	768	724,680	944
	千葉	4,791	4,623,654	965
	東京	2,736	2,621,376	958
	神奈川	200	410,400	2,052
	新潟	204	405,841	1,986
	石川	38	37,800	1,008
	愛知	266	352,512	1,325
	徳島	110	198,720	1,807
	沖縄	1,740	3,728,620	2,143
----	合計	----		
		10,903	13,131,953	1,204
まだこ	静岡	2,249	4,412,250	1,962
	茨城	422	492,696	1,168
	東京	98	149,363	1,527
	徳島	84	158,760	1,890
----	合計	----		
		2,852	5,213,069	1,828

冷凍

品名	産地	数量(kg)	金額(税込)	平均単価
くじら	東京	5	28,512	6,336
----- 合計 -----	-----	5	28,512	6,336
ばい	東京	180	687,204	3,818
----- 合計 -----	-----	180	687,204	3,818
その他いがい	東京	260	153,187	589
	愛知	20	16,200	810
----- 合計 -----	-----	280	169,387	605
ほたてがい	静岡	740	648,324	876
	青森	48	77,760	1,620
	東京	826	1,338,506	1,620
	愛知	5,438	9,886,806	1,818
----- 合計 -----	-----	7,052	11,951,396	1,695
かき	宮城	15	6,480	432
	東京	60	105,300	1,755
	岐阜	2	22,032	11,016
	愛知	780	1,252,800	1,606
	広島	808	1,009,632	1,250
----- 合計 -----	-----	1,665	2,396,244	1,439
ばかがい	東京	270	517,320	1,916
----- 合計 -----	-----	270	517,320	1,916
あさり	北海道	43	27,993	648
	東京	2,860	1,684,152	589
	岐阜	74	67,130	908
	愛知	120	50,760	423
----- 合計 -----	-----	3,097	1,830,035	591
はまぐり	東京	10	7,344	734
----- 合計 -----	-----	10	7,344	734
その他二枚貝	東京	24	65,448	2,727
	愛知	56	148,224	2,647
----- 合計 -----	-----	80	213,672	2,671

冷凍

品名	産地	数量(kg)	金額(税込)	平均単価
もずく	愛知	306	172,260	563
---- 合計 ----		306	172,260	563
その他食品	静岡	189	171,544	908
	愛知	35	35,748	1,021
---- 合計 ----		224	207,292	925
冷凍	合計	431,224	455,086,248	1,055

塩蔵加工

品名	産地	数量(kg)	金額(税込)	平均単価
その他まぐろ	静岡	0	0	
	宮城	0	0	
	----- 合計 -----	0	0	
その他二枚貝	愛知	34	7,392	220
	----- 合計 -----	34	7,392	220
かずのこ	北海道	373	2,328,813	6,245
	東京	57	473,904	8,343
	神奈川	34	124,632	3,666
	新潟	20	33,048	1,620
	----- 合計 -----	484	2,960,397	6,115
すじこ	北海道	1,136	4,685,331	4,123
	青森	18	288,360	16,020
	宮城	327	1,368,900	4,186
	東京	253	1,222,128	4,827
	愛知	15	97,200	6,480
	福岡	108	99,140	918
	----- 合計 -----	1,858	7,761,059	4,178
いくら	北海道	160	980,424	6,128
	青森	18	131,760	7,161
	岩手	23	218,972	9,504
	宮城	36	106,812	2,975
	山形	12	38,880	3,240
	東京	443	7,678,800	17,341
	愛知	342	996,882	2,918
	大阪	398	705,818	1,773
	福岡	669	855,530	1,279
	----- 合計 -----	2,101	11,713,878	5,577
たらこ	静岡	18	43,740	2,430
	北海道	4	9,849	2,565
	東京	527	1,047,492	1,990
	福井	300	486,000	1,620
	大阪	48	57,024	1,188
	山口	20	49,680	2,484
	福岡	245	621,132	2,537
	----- 合計 -----	1,161	2,314,917	1,994
その他魚卵	東京	35	334,314	9,659
	神奈川	196	457,140	2,331

塩蔵加工

品名	産地	数量(kg)	金額(税込)	平均単価
その他魚卵	石川	3	60,750	24,300
	兵庫	2	9,072	3,780
	---- 合計 ----	236	861,276	3,655
白子	北海道	213	776,606	3,655
	宮城	18	7,776	432
	東京	339	145,800	430
	山口	10	30,240	3,024
	---- 合計 ----	580	960,422	1,657
塩さけ	静岡	560	332,640	594
	北海道	3,364	2,557,332	760
	宮城	3,952	4,047,054	1,024
	千葉	2,408	2,755,898	1,144
	東京	14,670	14,961,629	1,020
	愛知	21,898	22,431,358	1,024
	三重	4,752	5,122,308	1,078
	福岡	8,888	9,492,671	1,068
	---- 合計 ----	60,492	61,700,890	1,020
塩ます	北海道	0	5,184	25,920
	東京	330	196,020	594
	愛知	3,080	3,155,760	1,025
	---- 合計 ----	3,410	3,356,964	984
塩さば	静岡	1	50,544	42,120
	北海道	4,710	2,845,142	604
	茨城	1	45,360	32,400
	千葉	2,400	3,935,574	1,640
	東京	651	753,250	1,157
	岐阜	3,524	2,438,186	692
	愛知	1,030	771,876	749
	鳥取	351	395,029	1,125
	山口	210	328,264	1,563
	福岡	55	946,944	17,280
	---- 合計 ----	12,934	12,510,169	967
塩さんま	静岡	113	48,060	427
	北海道	22,847	10,235,575	448
	---- 合計 ----	22,960	10,283,635	448
塩辛	静岡	980	1,196,735	1,221
	北海道	865	721,284	834
	宮城	3,173	4,212,461	1,328
	茨城	3	8,229	2,743

塩蔵加工

品名	産地	数量(kg)	金額(税込)	平均単価
塩辛	神奈川	1,568	389,457	248
	大阪	6	5,616	936
	兵庫	1	15,552	21,600
	―― 合計 ―――	6,595	6,549,334	993
開干	静岡	36,412	21,830,544	600
	北海道	636	52,693	83
	宮城	26	47,000	1,780
	山形	195	71,172	365
	福島	3,028	3,338,706	1,103
	茨城	3,150	3,322,916	1,055
	千葉	1,202	1,473,187	1,226
	東京	950	538,785	567
	神奈川	403	444,150	1,102
	愛知	2,113	2,519,882	1,193
	兵庫	16	16,416	1,026
	島根	22	22,549	1,044
	山口	998	1,260,218	1,262
	福岡	7	8,164	1,134
	佐賀	56	38,070	686
	―― 合計 ―――	49,214	34,984,452	711
燻製	大阪	48	111,196	2,317
	―― 合計 ―――	48	111,196	2,317
塩干	静岡	697	2,337,010	3,352
	北海道	140	195,878	1,395
	青森	1,389	1,955,935	1,408
	岩手	1,117	1,090,867	976
	宮城	3,012	3,156,032	1,048
	山形	6	6,156	1,026
	福島	254	1,247,393	4,903
	茨城	367	538,570	1,466
	埼玉	26	42,822	1,647
	千葉	88	1,050,142	11,906
	東京	4,923	2,703,953	549
	富山	18	30,132	1,674
	石川	323	511,811	1,584
	山梨	2	10,108	6,318
	愛知	802	963,059	1,201
	三重	184	400,032	2,174
	滋賀	88	149,472	1,699
	大阪	1,232	1,512,432	1,228
	兵庫	1,030	1,514,945	1,471
	鳥取	48	20,736	432
島根	240	81,648	340	
広島	240	80,352	335	
山口	219	309,146	1,414	
徳島	10	9,849	1,026	

塩蔵加工

品名	産地	数量(kg)	金額(税込)	平均単価
塩干	香 川	2	18,900	9,450
	愛 媛	122	828,468	6,813
	福 岡	19	21,772	1,134
	---- 合 計 ----	16,599	20,787,620	1,252
素干	静 岡	202	1,877,178	9,288
	北海道	776	1,116,308	1,439
	宮 城	4	20,736	5,760
	茨 城	769	793,747	1,032
	東 京	2,520	1,210,853	481
	福 井	7	9,828	1,404
	大 阪	592	1,290,168	2,179
	山 口	1,402	1,040,162	742
	福 岡	676	536,888	795
---- 合 計 ----	6,946	7,895,868	1,137	
丸干	岩 手	228	213,446	936
	千 葉	2,613	1,399,308	535
	東 京	70	47,346	673
	愛 知	142	136,423	958
	大 分	406	402,532	991
---- 合 計 ----	3,460	2,199,055	636	
煮干	静 岡	9,226	18,156,322	1,968
	青 森	640	1,717,977	2,685
	千 葉	5,541	5,563,615	1,004
	東 京	3,052	3,662,388	1,200
	愛 知	112	864,343	7,704
	三 重	354	548,876	1,550
	大 阪	67	86,238	1,285
	兵 庫	30	48,600	1,620
	愛 媛	7	32,076	4,455
	福 岡	162	251,272	1,553
	鹿 児 島	20	19,980	999
	---- 合 計 ----	19,212	30,951,687	1,611
揚物	静 岡	9,414	6,649,592	706
	北海道	45	58,320	1,296
	岩 手	3	4,257	1,577
	宮 城	9,566	7,996,055	836
	福 島	14	12,582	899
	茨 城	23	24,757	1,058
	埼 玉	3	3,078	1,026
	東 京	4,135	14,529,479	3,513
	神 奈 川	38	37,535	977
	新 潟	1,730	2,242,045	1,296
	富 山	10	17,496	1,715

塩蔵加工

品名	産地	数量(kg)	金額(税込)	平均単価
揚物	石川	1,005	789,001	785
	岐阜	28	19,544	698
	愛知	19,609	35,006,730	1,785
	三重	62	26,949	432
	京都	292	154,047	527
	兵庫	265	168,807	637
	島根	6	14,904	2,484
	岡山	58	70,294	1,208
	山口	6	8,100	1,350
	愛媛	102	136,598	1,339
	長崎	1,145	1,144,006	999
	鹿児島	210	270,604	1,287
	---- 合計 ----		47,771	69,384,780
はんぺん	静岡	9,966	7,373,421	740
	新潟	374	274,591	734
	愛知	469	399,401	851
---- 合計 ----		10,809	8,047,413	745
練製品	静岡	17,295	15,825,276	915
	北海道	225	163,662	727
	青森	1,043	144,111	138
	宮城	2,041	1,392,886	682
	東京	5,200	4,139,454	796
	神奈川	655	628,687	959
	新潟	7,096	4,218,297	594
	石川	2,887	1,828,399	633
	愛知	26,402	17,416,473	660
	三重	491	139,536	284
	大阪	127	474,552	3,737
	兵庫	1,293	534,409	413
	広島	140	187,920	1,342
	山口	105	90,666	863
	福岡	14	4,043	281
---- 合計 ----		65,015	47,188,371	726
湯煮品	静岡	3,512	4,222,579	1,202
	青森	957	2,021,274	2,112
	宮城	226	471,067	2,084
	山形	0	550	2,750
	茨城	5,250	2,551,500	486
	埼玉	5	14,515	3,024
	千葉	2,028	2,299,752	1,134
	愛知	81	148,716	1,836
	三重	320	619,380	1,936
	兵庫	375	364,602	972
	香川	0	274	1,370
---- 合計 ----		12,754	12,714,209	997

塩蔵加工

品名	産地	数量(kg)	金額(税込)	平均単価
粕漬け	静岡	1,835	1,091,048	595
	東京	422	417,030	988
	----- 合計 -----	2,257	1,508,078	668
糶漬け	静岡	13,565	16,220,891	1,196
	宮城	95	123,113	1,303
	----- 合計 -----	13,659	16,344,004	1,197
味付品	静岡	13	32,616	2,509
	青森	1,537	2,022,490	1,316
	宮城	10,819	6,289,162	581
	茨城	91	57,453	631
	三重	621	871,560	1,404
	山口	97	68,040	700
	熊本	37	49,884	1,344
	----- 合計 -----	13,216	9,391,205	711
調味漬品	静岡	17,062	8,702,392	510
	北海道	3	4,536	1,454
	青森	1,065	343,170	322
	宮城	4	12,700	3,528
	東京	74	116,683	1,585
	新潟	265	365,305	1,381
	福井	8	45,360	6,048
	大阪	80	108,864	1,361
	兵庫	16	25,920	1,620
	----- 合計 -----	18,575	9,724,930	524
鰻加工品	静岡	3,067	30,918,670	10,082
	福島	20	74,520	3,726
	東京	1,036	3,089,232	2,981
	大阪	191	695,595	3,642
	----- 合計 -----	4,314	34,778,017	8,062
乾節	静岡	22	25,272	1,154
	宮城	65	181,948	2,808
	愛知	62	70,434	1,143
	----- 合計 -----	148	277,654	1,872
みりん干し	静岡	729	459,169	630
	宮城	405	102,060	252
	千葉	1,081	696,709	644
	東京	28	22,032	781

塩蔵加工

品名	産地	数量(kg)	金額(税込)	平均単価
みりん干し	石 川	20	46,764	2,338
	愛 知	10	14,774	1,539
	鳥 取	5	8,748	1,620
	山 口	537	776,648	1,445
---- 合 計 ----		2,816	2,126,904	755
サラダ'	静 岡	470	863,241	1,837
	茨 城	51	71,496	1,402
	神奈川	16	25,574	1,598
	新 潟	15	25,430	1,695
	石 川	40	91,584	2,290
	愛 知	320	163,184	510
	大 阪	38	51,062	1,330
---- 合 計 ----		950	1,291,571	1,359
珍味	静 岡	439	723,383	1,649
	北海道	161	146,957	914
	宮 城	1,678	1,375,648	820
	福 島	2	10,800	5,400
	茨 城	1,187	2,639,725	2,225
	埼 玉	1,598	759,554	475
	千 葉	25	36,180	1,447
	東 京	769	1,464,866	1,906
	神奈川	38	96,670	2,566
	新 潟	2,234	1,809,815	810
	石 川	10	11,880	1,188
	福 井	10	36,936	3,731
	愛 知	914	2,037,265	2,228
	三 重	77	297,753	3,853
	大 阪	483	1,034,546	2,142
	兵 庫	470	618,983	1,318
	岡 山	24	34,992	1,458
広 島	4,253	1,821,160	428	
山 口	36	15,162	421	
愛 媛	44	97,848	2,246	
---- 合 計 ----		14,450	15,070,123	1,043
調味加工品	静 岡	1,213	2,618,005	2,158
	北海道	121	469,152	3,880
	青 森	480	1,036,800	2,160
	宮 城	113	146,891	1,295
	秋 田	57	60,750	1,066
	茨 城	30	87,480	2,916
	千 葉	1,159	975,591	842
	東 京	4,436	3,826,672	863
	神奈川	606	651,940	1,076
	新 潟	2,526	2,374,095	940
	愛 知	5,094	5,617,258	1,103
	三 重	1,238	1,705,698	1,378

塩蔵加工

品名	産地	数量(kg)	金額(税込)	平均単価
調味加工品	滋 賀	14	15,444	1,103
	大 阪	2,066	1,808,619	875
	兵 庫	819	1,378,769	1,683
	広 島	525	699,051	1,332
	香 川	3	30,240	9,450
	愛 媛	11	26,783	2,391
	福 岡	1,625	1,839,153	1,132
	熊 本	262	396,485	1,516
	大 分	261	141,750	543
―― 合 計 ―――		22,658	25,906,626	1,143
その他加工品	静 岡	1,788	819,156	458
	北海道	7	136,080	18,900
	青 森	40	94,608	2,377
	岩 手	14	24,883	1,830
	宮 城	19,693	2,847,238	145
	福 島	640	466,560	729
	茨 城	8	25,056	3,132
	栃 木	8	15,120	1,890
	東 京	5,515	5,641,498	1,023
	神奈川	186	381,823	2,053
	新 潟	50	64,731	1,285
	石 川	1,216	718,388	591
	福 井	14	7,776	563
	愛 知	27	38,232	1,416
	三 重	542	1,064,642	1,964
	大 阪	102	243,099	2,391
	兵 庫	42	40,716	960
	島 根	74	70,630	949
	広 島	150	51,030	340
愛 媛	6	48,600	8,100	
福 岡	24	29,808	1,242	
―― 合 計 ―――		30,147	12,829,674	426
魚卵加工品	静 岡	12	29,160	2,430
	北海道	25	101,086	4,011
	東 京	792	1,644,732	2,077
	福 井	560	766,152	1,368
	愛 知	286	421,197	1,475
	大 阪	1,064	1,454,068	1,367
	山 口	20	49,680	2,484
	福 岡	2,310	5,104,241	2,210
―― 合 計 ―――		5,068	9,570,316	1,888
鳥卵加工	静 岡	6,187	4,001,125	647
	埼 玉	954	1,257,874	1,318
	千 葉	48	120,632	2,503
	東 京	238	456,246	1,917
	神奈川	100	288,100	2,878

塩蔵加工

品名	産地	数量(kg)	金額(税込)	平均単価
鳥卵加工	新 潟	738	1,286,782	1,743
	愛 知	400	409,170	1,023
	―― 合 計 ―――	8,666	7,819,929	902
フライ	静 岡	48	56,502	1,177
	千 葉	18	22,615	1,256
	東 京	729	709,397	973
	三 重	27	106,920	3,960
	大 阪	24	15,032	626
	広 島	16	27,648	1,728
	福 岡	198	239,608	1,210
	―― 合 計 ―――	1,060	1,177,722	1,111
キョウサ [*]	静 岡	9,742	13,121,956	1,347
	千 葉	23	48,273	2,117
	東 京	536	651,382	1,215
	神奈川	218	90,645	417
	新 潟	79	61,076	771
	福 井	4,430	830,740	188
	岐 阜	11	12,060	1,077
	愛 知	24	19,440	810
	三 重	467	51,051	109
	大 阪	52	32,756	635
	―― 合 計 ―――	15,581	14,919,379	958
惣菜	静 岡	4,872	4,038,111	829
	北海道	436	366,120	840
	青 森	222	16,329	74
	宮 城	4	13,770	3,443
	山 形	75	146,934	1,959
	福 島	48	46,656	972
	茨 城	1,515	733,265	484
	栃 木	44	19,482	443
	埼 玉	52	49,344	953
	千 葉	286	265,396	928
	東 京	2,240	1,347,574	602
	神奈川	1,489	515,738	346
	新 潟	831	1,029,404	1,239
	福 井	2,812	1,897,905	675
	長 野	66	86,022	1,303
	岐 阜	2,830	2,185,992	772
	愛 知	1,388	810,477	584
	三 重	356	75,567	212
	京 都	1,085	506,728	467
	大 阪	907	655,779	723
兵 庫	420	194,118	462	
和歌山	656	573,412	874	
鳥 取	388	354,583	914	
島 根	775	524,654	677	

塩蔵加工

品名	産地	数量(kg)	金額(税込)	平均単価
惣菜	香川	15	10,530	702
	愛媛	16	80,352	5,022
	高知	16	16,416	1,026
	福岡	306	278,487	911
	佐賀	148	71,668	484
	長崎	108	104,899	971
	熊本	467	246,023	527
	----- 合計 -----		24,872	17,261,735
デザート	静岡	366	367,968	1,005
	茨城	80	28,080	351
	埼玉	36	31,104	864
	千葉	244	110,613	454
	東京	49	22,509	458
	新潟	10	19,180	1,998
	岐阜	12	28,512	2,376
	愛知	1,552	775,724	500
	三重	1,258	568,537	452
	大阪	327	169,151	517
	----- 合計 -----		3,934	2,121,378
その他食品	静岡	15,241	9,021,937	592
	北海道	988	2,042,033	2,067
	青森	446	538,874	1,207
	宮城	5,924	3,437,525	580
	福島	194	142,650	734
	茨城	8	25,920	3,240
	群馬	443	135,378	306
	埼玉	21	39,690	1,890
	千葉	174	349,266	2,010
	東京	13,530	5,602,837	414
	神奈川	69	184,453	2,685
	新潟	818	647,390	792
	福井	7,103	4,751,934	669
	長野	102	231,660	2,271
	岐阜	984	1,429,875	1,453
	愛知	6,541	5,116,050	782
	三重	316	443,382	1,405
	大阪	2,126	1,565,828	737
	兵庫	46	40,500	880
	和歌山	975	332,296	341
	鳥取	585	517,426	884
	島根	2,060	2,380,263	1,155
	山口	58	61,257	1,063
	香川	1,061	676,310	638
	愛媛	32	36,288	1,134
	福岡	2,001	2,116,537	1,058
	長崎	296	380,820	1,287
熊本	134	80,742	603	

塩蔵加工

品名	産地	数量(kg)	金額(税込)	平均単価
---	合計	---	---	---
---	---	62,274	42,329,121	680
塩蔵加工	合計	589,316	579,693,350	984
総合計		1,827,648	1,698,741,398	929