

市場月報

令和
1 11

○ 水産物部

- 1 種別取扱高 本月の概要
- 2 種別日別取扱高
- 3 委託・買付別種別取扱高
- 4 県内・県外別種別取扱高
- 5 都道府県別種別取扱高
- 6 品目別取扱数量順位表
- 7 品目別取扱金額順位表
- 8～ 品目産地別取扱高

浜松市中央卸売市場

1 種別取扱高

数量=kg
金額=円(税込)

種別	本月取扱高					一日平均取扱高	
	数量		金額		平均単価	数量	金額
生鮮魚	831,183	43.4 %	717,186,044	38.3 %	863	37,781	32,599,365
冷凍魚	478,466	25.0 %	528,657,474	28.2 %	1105	21,748	24,029,885
塩加品	603,765	31.6 %	625,584,826	33.5 %	1036	27,444	28,435,673
合計	1,913,414	100 %	1,871,428,344	100 %	978	86,973	85,064,924

種別	前月取扱高及び対比			
	数量		金額	
生鮮魚	807,108	103.0 %	663,961,800	108.0 %
冷凍魚	431,224	111.0 %	455,086,248	116.2 %
塩加品	589,316	102.5 %	579,693,350	107.9 %
合計	1,827,648	104.7 %	1,698,741,398	110.2 %

種別	前年同期取扱高及び対比			
	数量		金額	
生鮮魚	881,632	94.3 %	718,762,904	99.8 %
冷凍魚	437,448	109.4 %	525,717,010	100.6 %
塩加品	570,833	105.8 %	645,880,577	96.9 %
合計	1,889,913	101.2 %	1,890,360,491	99.0 %

本月の概要

- 1 開市日数 22 日
- 2 最高入荷日 11月2日 129,840 kg 4 最高売上日 11月22日 123,250,824 円
- 3 最低入荷日 11月13日 4,046 kg 5 最低売上日 11月3日 4,240,005 円

編集方法

この市場月報は、浜松市中央卸売市場において、当該月中に取引された生鮮食料品(青果部・水産物部)に関し、卸売業者が浜松市中央卸売市場業務条例等の定めるところにより提出した各種報告書に基づいて作成しました。

- 単位 kg・円(税込)にて表示してあります。
- 平均単価 有効桁において、単純平均値を用いています。
- 産地 原則として、当該出荷者の属する都道府県別(属人主義)による産地表示です。
- 端数処理 単位未満の数値を処理してあるため、合計と一致しない場合があります。
- お問い合わせ 浜松市中央卸売市場 053-427-7406

2 種別日別取扱高

数量=kg
金額=円(税込)

		生鮮魚		冷凍魚		塩加品	
日	曜日	数量	金額	数量	金額	数量	金額
11月1日	金	44,089	36,750,804	26,437	35,718,611	30,508	35,108,187
11月2日	土	66,065	48,288,529	24,706	28,843,381	39,069	35,064,924
11月3日	日	444	347,726	104	131,335	3,521	3,760,944
11月4日	月	378	311,584	0	0	4,544	5,112,792
11月5日	火	37,811	32,161,616	22,815	25,174,558	31,631	31,032,875
11月6日	水	27,402	21,989,012	11,728	14,324,873	18,987	25,817,511
11月7日	木	35,906	29,121,028	18,403	17,947,981	22,529	23,394,705
11月8日	金	42,902	35,430,999	17,301	20,705,631	21,285	22,472,043
11月9日	土	42,450	34,941,742	25,077	25,375,495	26,825	28,592,192
11月10日	日	416	315,762	30	59,065	3,795	4,554,266
11月11日	月	25,559	23,135,426	15,101	18,385,021	18,968	24,975,727
11月12日	火	44,504	35,671,106	17,987	19,769,551	31,920	26,745,860
11月13日	水	325	218,885	0	0	3,721	4,514,843
11月14日	木	34,764	31,933,671	28,873	27,103,826	23,573	21,287,467
11月15日	金	32,434	31,384,214	23,260	24,127,607	24,286	29,074,547
11月16日	土	40,749	38,352,938	25,538	25,004,704	29,265	33,618,726
11月17日	日	412	335,852	35	68,909	3,892	4,984,641
11月18日	月	29,304	27,497,574	16,823	20,891,730	24,150	25,223,759
11月19日	火	32,140	27,780,542	17,987	18,789,766	26,156	24,484,336
11月20日	水	16,329	14,661,624	23,990	21,813,908	15,475	15,803,109
11月21日	木	26,647	27,402,800	23,284	21,113,191	22,947	21,816,248
11月22日	金	53,128	49,141,592	27,929	35,582,766	41,924	38,526,466
11月23日	土	487	406,466	90	177,195	5,002	7,028,774
11月24日	日	451	375,607	35	68,909	3,721	3,825,727
11月25日	月	44,832	34,052,798	20,971	26,850,893	22,153	22,405,277
11月26日	火	38,991	32,491,755	20,670	22,222,787	32,845	29,446,199
11月27日	水	352	226,773	40	78,753	3,130	4,138,680
11月28日	木	37,094	32,529,970	16,550	20,559,661	21,769	20,858,368
11月29日	金	31,903	29,934,641	28,201	33,638,580	20,639	22,841,339
11月30日	土	42,914	39,993,008	24,502	24,128,787	25,534	29,074,294

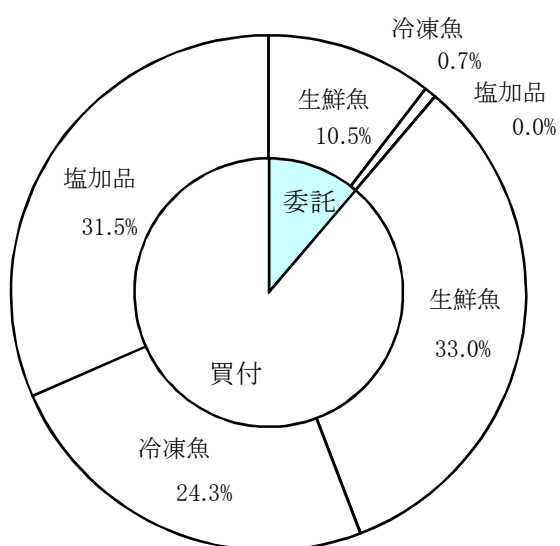
3 委託・買付別種別取扱高

数量=kg
金額=円(税込)

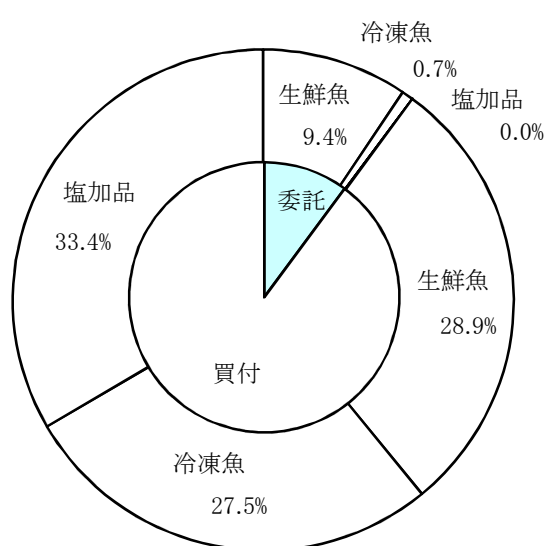
種別	項目	委託	%	買付	%	合計	%
生鮮魚	数量	199,978	24.0	631,205	76.0	831,183	100
	金額	175,868,629	24.5	541,317,415	75.5	717,186,044	100
冷凍魚	数量	14,329	2.9	464,138	97.1	478,466	100
	金額	13,978,324	2.6	514,679,150	97.4	528,657,474	100
塩加品	数量	198	0.0	603,566	100.0	603,765	100
	金額	342,144	0.0	625,242,682	100.0	625,584,826	100
合計	数量	214,505	11.2	1,698,909	88.8	1,913,414	100
	金額	190,189,097	10.1	1,681,239,247	89.9	1,871,428,344	100

委託・買付取扱高比率グラフ

数量



金額



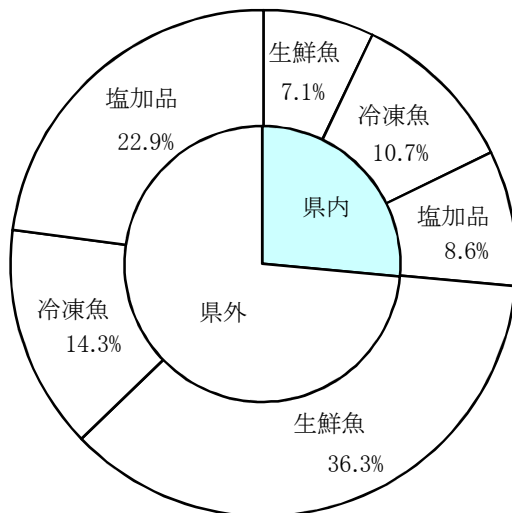
4 県内・県外別種別取扱高

数量=kg
金額=円(税込)

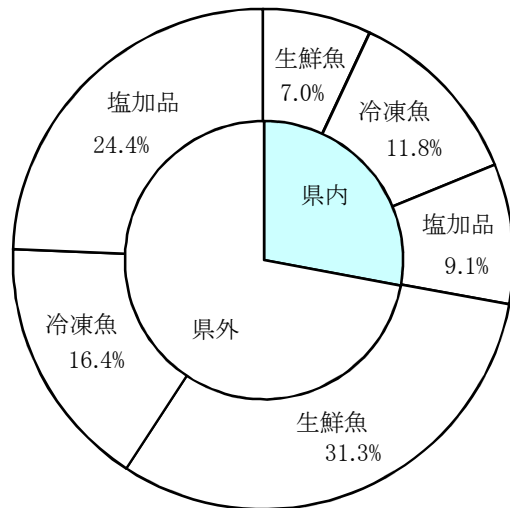
種別	項目	県内	%	県外	%	合計	%
生鮮魚	数量	135,851	16.3	695,332	83.7	831,183	100
	金額	131,284,514	18.3	585,901,530	81.7	717,186,044	100
冷凍魚	数量	204,852	42.8	273,614	57.2	478,466	100
	金額	221,494,639	41.8	307,162,835	58.2	528,657,474	100
塩加品	数量	165,194	27.3	438,571	72.7	603,765	100
	金額	169,468,717	27.0	456,116,109	73.0	625,584,826	100
合計	数量	505,897	26.4	1,407,517	73.6	1,913,414	100
	金額	522,247,870	27.9	1,349,180,474	72.1	1,871,428,344	100

県内・県外取扱高比率グラフ

数量



金額



6 品目別取扱数量順位表

数量=kg

生 鮮 魚				冷 凍 魚			
順位	品 目	数 量	%	順位	品 目	数 量	%
1	さんま	65,248	7.8	1	めばち	131,672	27.5
2	ぶり	59,663	7.1	2	その他えび	37,947	7.9
3	さば	49,051	5.9	3	ほっけ	26,718	5.5
4	まだい	38,589	4.6	4	まいわし	20,938	4.3
5	かき	36,703	4.4	5	ぎんざけ	20,020	4.1
6	かつお	36,222	4.3	6	ぶり	19,803	4.1
7	めばち	33,800	4.0	7	さば	16,815	3.5
8	あじ	33,172	3.9	8	ずわいがに	15,945	3.3
9	たら	30,378	3.6	9	その他いか	14,877	3.1
10	その他さけ	30,007	3.6	10	ブラックタイガー	13,173	2.7
11	いなだ	26,990	3.2	11	きわだ	11,503	2.4
12	たちうお	24,611	2.9	12	かつお	11,382	2.3
13	その他魚類	19,658	2.3	13	さんま	11,289	2.3
14	あさり	18,925	2.2	14	いんどまぐろ	9,194	1.9
15	その他まぐろ	17,236	2.0	15	その他まぐろ	8,784	1.8
16	さわら	16,049	1.9	16	ほたてがい	7,518	1.5
17	わかめ	15,570	1.8	17	あじ	6,442	1.3
18	やりいか	15,158	1.8	18	その他魚類	6,411	1.3
19	かんばち	14,104	1.6	19	めぬけ	5,893	1.2
20	しろさけ	11,253	1.3	20	その他かれい	5,618	1.1
そ の 他		238,799	29.8	そ の 他		76,522	16.9
合 計		831,183	100.0	合 計		478,466	100.0

7 品目別取扱金額順位表

単位＝円(税込)

生 鮮 魚				冷 凍 魚			
順位	品 目	金 額	%	順位	品 目	金 額	%
1	ぶり	64,371,707	8.9	1	めばち	123,607,615	23.3
2	かき	46,129,573	6.4	2	その他えび	61,212,018	11.5
3	めばち	43,582,112	6.0	3	ずわいがに	47,084,416	8.9
4	その他さけ	41,912,529	5.8	4	ぎんざけ	22,333,656	4.2
5	まだい	39,614,886	5.5	5	ブラックタイガー	18,714,259	3.5
6	さんま	38,530,704	5.3	6	その他まぐろ	15,612,192	2.9
7	かつお	27,798,381	3.8	7	きわだ	14,450,959	2.7
8	かんばち	27,100,700	3.7	8	いんどまぐろ	14,156,316	2.6
9	あじ	21,276,448	2.9	9	ほたてがい	13,584,044	2.5
10	たら	19,582,386	2.7	10	その他いか	13,455,637	2.5
11	さば	19,443,059	2.7	11	ほっけ	12,338,540	2.3
12	ほんまぐろ	16,471,962	2.2	12	さば	11,903,753	2.2
13	しろさけ	12,872,441	1.7	13	うなぎ	11,756,855	2.2
14	さわら	12,365,641	1.7	14	かつお	10,941,647	2.0
15	あさり	12,342,462	1.7	15	たらばがに	10,384,383	1.9
16	やりいか	11,486,831	1.6	16	あまえび	8,850,737	1.6
17	その他まぐろ	10,621,738	1.4	17	その他魚類	8,837,691	1.6
18	たちうお	10,420,058	1.4	18	ます	7,168,489	1.3
19	ひらめ	9,602,685	1.3	19	びんなが	6,878,898	1.3
20	きんめだい	9,076,308	1.2	20	ぶり	6,727,152	1.2
そ の 他		222,583,433	32.1	そ の 他		88,658,217	17.8
合 計		717,186,044	100.0	合 計		528,657,474	100.0

8 品目別産地別取扱高

生鮮

品名	産地	数量(kg)	金額(税込)	平均単価
ほんまぐろ	静岡	178	203,623	1,145
	千葉	306	944,177	3,088
	東京	426	489,430	1,150
	石川	9	23,587	2,592
	福井	64	94,381	1,484
	愛知	743	2,262,942	3,045
	三重	478	1,422,006	2,977
	鳥取	605	546,954	904
	島根	264	328,956	1,247
	高知	782	4,789,618	6,126
	福岡	1,426	1,085,537	761
	佐賀	1,454	4,247,963	2,921
	長崎	25	32,788	1,296
---- 合計 ----		6,759	16,471,962	2,437
きわだ	静岡	1,489	1,765,227	1,186
	千葉	1,038	691,232	666
	東京	1,361	1,166,824	858
	神奈川	93	53,989	584
	石川	158	120,956	765
	三重	100	69,967	698
	鹿児島	1,353	831,886	615
	沖縄	112	38,469	342
	---- 合計 ----		5,704	4,738,550
めばち	静岡	3,050	3,721,496	1,220
	宮城	13,749	20,843,469	1,516
	千葉	8,107	10,483,814	1,293
	東京	1,332	1,597,288	1,199
	愛知	310	292,873	946
	和歌山	797	814,791	1,022
	鹿児島	1,666	1,736,781	1,042
	沖縄	4,790	4,091,600	854
	---- 合計 ----		33,800	43,582,112
びんなが	群馬	316	494,856	1,566
	千葉	197	139,762	710
	和歌山	2,980	260,431	87
	宮崎	278	195,156	702
	鹿児島	111	77,711	702
---- 合計 ----		3,882	1,167,916	301

生鮮

品名	産地	数量(kg)	金額(税込)	平均単価
その他まぐろ	静岡	2,789	4,134,237	1,482
	青森	74	126,964	1,720
	群馬	85	47,736	562
	東京	1,126	3,096,918	2,750
	神奈川	1,439	1,286,485	894
	愛知	11,697	1,898,748	162
	島根	26	30,650	1,188
---- 合計 ----		17,236	10,621,738	616
かじき	宮城	117	181,764	1,548
	東京	56	73,072	1,307
---- 合計 ----		173	254,836	1,470
かつお	静岡	5,205	3,266,107	627
	宮城	9,756	6,775,296	694
	千葉	11,269	9,088,957	807
	東京	153	47,276	310
	神奈川	1,556	1,322,418	850
	石川	2	1,728	864
	三重	1,036	1,199,549	1,158
	島根	459	227,468	496
	高知	91	106,542	1,176
	長崎	1,296	1,349,112	1,041
	鹿児島	5,400	4,413,928	817
---- 合計 ----		36,222	27,798,381	767
しろさけ	北海道	20	15,714	790
	青森	1,299	790,137	608
	宮城	8,968	11,255,317	1,255
	東京	665	463,211	696
	石川	16	10,022	626
	愛知	285	338,040	1,186
---- 合計 ----		11,253	12,872,441	1,144
ぎんざけ	静岡	8	19,170	2,396
	宮城	110	149,580	1,360
---- 合計 ----		118	168,750	1,430
その他さけ	静岡	7,826	12,068,293	1,542
	青森	658	432,116	657
	宮城	7,895	11,101,904	1,406
	東京	11,177	14,881,643	1,331
	神奈川	48	98,496	2,052
	長野	27	40,670	1,512
	愛知	1,110	1,411,859	1,272

生鮮

品名	産地	数量(kg)	金額(税込)	平均単価
その他さけ	京 都	357	819,359	2,293
	大 阪	367	427,118	1,164
	兵 庫	30	40,500	1,350
	広 島	53	36,852	702
	愛 媛	459	553,719	1,206
---- 合 計 ----		30,007	41,912,529	1,397
その他ます	宮 城	500	640,440	1,281
	京 都	85	146,611	1,723
---- 合 計 ----		585	787,051	1,345
まいわし	北海道	930	331,452	356
	宮 城	236	64,368	273
	栃 木	108	104,976	972
	千 葉	1,080	274,536	254
	東 京	1,537	487,620	317
	愛 知	1,800	572,724	318
	大 阪	508	365,982	720
---- 合 計 ----		6,199	2,201,658	355
うるめいわし	静 岡	480	92,880	194
	宮 城	1,552	351,648	227
	千 葉	40	2,592	65
	東 京	123	44,144	358
	三 重	75	28,350	378
---- 合 計 ----		2,270	519,614	229
かたくちいわし	愛 知	1,596	459,648	288
	三 重	1,737	601,776	346
---- 合 計 ----		3,333	1,061,424	318
その他いわし	北海道	750	266,976	356
	青 森	200	86,400	432
	茨 城	880	295,920	336
	千 葉	800	295,488	369
	愛 知	900	263,250	293
---- 合 計 ----		3,530	1,208,034	342
しらす	静 岡	2,739	3,516,279	1,284
	埼 玉	3,134	1,001,542	320
	千 葉	156	264,384	1,695
	石 川	3	4,536	1,512
	愛 知	12	2,592	216
	大 阪	5	9,720	1,944
	兵 庫	56	90,832	1,637

生鮮

品名	産地	数量(kg)	金額(税込)	平均単価
しらす	香 川	120	123,120	1,026
----- 合計 -----	-----	6,225	5,013,005	805
このしろ	静 岡	228	53,918	237
	千 葉	173	180,144	1,044
	愛 知	8	3,153	394
	三 重	70	48,600	694
	佐 賀	60	94,176	1,570
----- 合計 -----	-----	538	379,991	706
にしん	北海道	136	60,048	442
	東 京	580	371,865	641
----- 合計 -----	-----	716	431,913	603
その他にしん・いわし	熊 本	66	307,692	4,662
----- 合計 -----	-----	66	307,692	4,662
あじ	静 岡	2,909	1,483,211	510
	宮 城	352	160,272	455
	茨 城	130	52,920	407
	千 葉	3,245	1,497,290	461
	東 京	1,939	1,009,152	520
	神奈川	748	456,601	611
	富 山	1,544	1,086,652	704
	石 川	919	474,012	516
	福 井	236	166,752	707
	愛 知	716	443,413	619
	三 重	3,458	1,674,637	484
	京 都	285	97,524	342
	兵 庫	326	232,632	714
	和歌山	5,894	2,543,753	432
	鳥 取	613	390,445	637
	島 根	1,400	732,456	523
	山 口	1,257	758,338	604
	愛 媛	407	144,342	355
	高 知	400	324,000	810
	福 岡	3,295	5,453,926	1,655
	長 崎	2,888	1,972,944	683
	鹿児島	212	121,176	572
----- 合計 -----	-----	33,172	21,276,448	641
おあかむろ	静 岡	2,965	915,300	309
----- 合計 -----	-----	2,965	915,300	309
その他あじ	静 岡	248	531,430	2,145

生鮮

品名	産地	数量(kg)	金額(税込)	平均単価
その他あじ	千葉	3	1,296	432
	東京	50	70,405	1,417
	神奈川	248	105,552	425
	愛知	346	563,561	1,630
	三重	15	29,189	1,972
	和歌山	61	31,644	519
	山口	5	3,158	702
	愛媛	103	201,715	1,953
	高知	44	72,067	1,627
	鹿児島	93	166,220	1,795
	―― 合計	――	1,215	1,776,237
さば	静岡	17,662	5,216,914	295
	青森	750	374,544	499
	宮城	1,291	418,660	324
	茨城	1,400	496,476	355
	栃木	48	46,656	972
	千葉	2,310	927,936	402
	東京	6,375	2,571,747	403
	神奈川	1,488	662,212	445
	富山	85	66,960	788
	石川	362	392,762	1,084
	愛知	3,134	1,714,553	547
	三重	6,120	2,061,612	337
	兵庫	85	39,495	467
	和歌山	1,166	299,246	257
	香川	125	282,813	2,268
	愛媛	754	295,704	392
	高知	250	122,688	491
	福岡	5,109	3,249,746	636
	長崎	538	202,335	376
	―― 合計	――	49,051	19,443,059
ぶり	静岡	2,190	989,782	452
	北海道	1,554	1,285,244	827
	青森	191	143,164	748
	宮城	2,029	712,681	351
	東京	14,299	16,737,506	1,171
	神奈川	42	12,960	312
	新潟	21	33,534	1,620
	富山	32	122,104	3,780
	石川	2,243	1,781,429	794
	福井	72	80,125	1,108
	愛知	11,353	15,890,242	1,400
	三重	332	361,896	1,092
	鳥取	2,202	813,525	370
	島根	1,947	665,968	342
	愛媛	20,058	24,350,931	1,214
	高知	236	90,508	384
福岡	229	79,211	346	

生鮮

品名	産地	数量(kg)	金額(税込)	平均単価
ぶり	長崎	634	220,897	348
-----	合計	59,663	64,371,707	1,079
いなだ	静岡	7,992	1,928,747	241
	岩手	4,350	1,506,600	346
	宮城	2,062	612,056	297
	千葉	61	7,236	119
	東京	1,920	547,020	285
	神奈川	1,172	335,404	286
	石川	828	285,714	345
	福井	1,477	942,192	638
	愛知	10	1,138	112
	三重	3,490	805,140	231
	和歌山	7	1,134	162
	鳥取	1,600	587,520	367
	愛媛	1,301	329,616	253
	高知	720	146,016	203
-----	合計	26,990	8,035,533	298
はまち	静岡	325	438,342	1,350
	青森	53	11,534	216
	岩手	760	344,380	453
	三重	444	489,534	1,103
	鳥取	5,416	1,868,502	345
	島根	572	206,923	362
	広島	2,855	905,569	317
-----	合計	10,425	4,264,784	409
かんぱち	静岡	4,724	9,631,797	2,039
	宮城	52	16,848	324
	東京	1,129	2,806,369	2,486
	神奈川	13	8,628	679
	福井	120	19,391	162
	愛知	2,018	4,096,578	2,030
	三重	3,000	5,300,178	1,767
	愛媛	1,979	3,837,514	1,939
	高知	705	576,706	818
	長崎	132	163,088	1,240
	宮崎	234	643,603	2,754
-----	合計	14,104	27,100,700	1,921
ひらまさ	宮城	31	38,528	1,247
	東京	27	10,286	378
	富山	329	137,016	417
	石川	25	15,638	636
	島根	115	28,998	253
	山口	183	44,822	245

生鮮

品名	産地	数量(kg)	金額(税込)	平均単価
ひらまさ	福 岡	141	30,477	216
	長 崎	646	616,869	955
	---- 合 計 ----	1,496	922,634	617
ひらめ	静 岡	2,511	5,932,733	2,363
	青 森	658	498,215	758
	宮 城	464	782,580	1,686
	秋 田	180	209,489	1,166
	山 形	37	18,417	503
	福 島	16	10,368	648
	茨 城	1,447	830,254	574
	千 葉	311	615,792	1,979
	東 京	42	44,431	1,058
	神奈川	1	1,620	1,620
	愛 知	398	602,017	1,511
	島 根	49	56,769	1,149
---- 合 計 ----	6,114	9,602,685	1,571	
まがれい	北海道	110	47,520	432
	宮 城	117	62,370	533
	東 京	113	53,082	471
	---- 合 計 ----	340	162,972	480
まこがれい	静 岡	7	11,934	1,730
	宮 城	1	1,296	1,620
	茨 城	66	42,043	633
	千 葉	74	88,063	1,187
---- 合 計 ----	148	143,336	967	
その他かれい	静 岡	72	63,268	874
	北海道	2,891	1,754,675	607
	青 森	115	64,511	563
	宮 城	4,388	2,972,123	677
	秋 田	32	31,270	977
	茨 城	44	10,627	242
	栃 木	208	136,728	657
	千 葉	370	67,467	182
	東 京	1,376	929,054	675
	石 川	84	84,132	1,002
	愛 知	1,021	621,648	609
	兵 庫	77	62,370	810
	鳥 取	116	236,470	2,047
	---- 合 計 ----	10,793	7,034,343	652
したびらめ	静 岡	6	7,884	1,232
	愛 知	11	7,940	709

生鮮

品名	産地	数量(kg)	金額(税込)	平均単価
したびらめ	兵庫	25	16,200	648
	宮崎	4	3,542	864
	---- 合計 ----	47	35,566	762
たら	静岡	277	455,158	1,641
	北海道	365	388,030	1,064
	青森	491	343,014	699
	宮城	26,909	15,787,893	587
	山形	45	4,870	108
	東京	1,370	1,516,540	1,107
	石川	212	179,271	845
	愛知	709	907,610	1,280
---- 合計 ----	30,378	19,582,386	645	
すけそうたら	青森	24	12,960	540
	東京	317	122,364	386
	愛知	360	184,623	513
---- 合計 ----	701	319,947	456	
ぐち	静岡	112	33,964	303
	宮城	1,010	312,458	309
	茨城	56	14,256	255
	千葉	8	4,320	540
	東京	38	17,841	465
	愛知	304	61,901	204
	兵庫	538	144,139	268
	和歌山	866	323,538	374
	山口	15	8,866	611
愛媛	144	83,812	584	
---- 合計 ----	3,090	1,005,095	325	
にべ	静岡	633	281,943	446
	宮城	2	712	324
	東京	7	1,490	216
	愛知	2	566	270
	和歌山	8	885	108
---- 合計 ----	652	285,596	438	
その他にべ・ぐち	兵庫	2	248	108
---- 合計 ----	2	248	108	
はも	静岡	4	896	208
	愛知	79	43,666	551
	山口	33	74,196	2,248

生鮮

品名	産地	数量(kg)	金額(税込)	平均単価	
---	合計	---	---	---	
		117	118,758	1,019	
まだい	静岡	11,261	14,116,633	1,254	
	青森	304	126,410	416	
	宮城	724	263,491	364	
	茨城	9	6,728	756	
	千葉	210	112,907	538	
	東京	6,345	5,174,889	816	
	神奈川	595	603,558	1,015	
	石川	16	6,609	403	
	愛知	2,777	2,978,237	1,072	
	三重	4,078	3,929,271	964	
	兵庫	36	27,820	779	
	和歌山	44	34,624	780	
	山口	4	3,542	864	
	愛媛	11,376	11,718,636	1,030	
	高知	103	47,583	464	
	福岡	370	143,920	389	
	長崎	52	35,466	682	
	熊本	273	276,527	1,012	
	鹿児島	12	8,035	648	
---	合計	---	---	---	
		38,589	39,614,886	1,027	
れんこだい	静岡	53	48,083	900	
	東京	50	16,200	324	
	石川	120	53,004	443	
	福井	398	281,977	708	
	愛知	649	443,904	684	
	和歌山	151	110,700	733	
	鳥取	357	196,614	551	
	島根	1,304	765,082	587	
	山口	3,257	1,981,016	608	
	高知	21	12,176	594	
	福岡	479	283,586	592	
	長崎	1,171	704,937	602	
	---	合計	---	---	---
			8,010	4,897,279	611
その他たい	静岡	2,374	1,865,564	786	
	千葉	24	10,152	425	
	愛知	1,077	687,450	638	
	兵庫	75	33,964	454	
	福岡	100	32,400	324	
---	合計	---	---	---	
		3,649	2,629,530	721	
さわら	静岡	134	113,909	853	
	青森	273	200,451	735	
	宮城	4,049	3,140,456	776	

生鮮

品名	産地	数量(kg)	金額(税込)	平均単価
さわら	千葉	243	193,824	797
	東京	925	747,236	807
	富山	1,055	725,379	688
	石川	694	638,131	919
	福井	2,887	1,957,022	678
	愛知	1,967	1,501,160	763
	三重	152	116,780	768
	京都	643	595,525	926
	和歌山	116	75,362	648
	鳥取	59	32,076	540
	山口	1,694	1,527,637	902
	愛媛	925	555,069	600
	高知	17	17,820	1,080
	福岡	131	141,156	1,080
	宮崎	85	86,648	1,023
―― 合計 ―――		16,049	12,365,641	771
かさご	静岡	16	25,136	1,552
	北海道	92	331,603	3,616
	青森	18	69,768	3,920
	宮城	67	87,588	1,307
	茨城	16	4,752	297
	東京	276	400,555	1,453
	神奈川	24	16,280	693
	愛知	296	476,501	1,610
	三重	6	4,535	769
	福岡	335	309,802	926
	長崎	410	430,488	1,051
	宮崎	4	4,752	1,080
	鹿児島	50	55,360	1,109
―― 合計 ―――		1,608	2,217,120	1,379
めぬけ	静岡	2,745	1,136,837	414
	青森	190	13,996	74
	宮城	669	707,994	1,058
	東京	14	46,494	3,444
	愛知	2,180	1,669,464	766
―― 合計 ―――		5,797	3,574,785	617
めばる	北海道	345	107,471	312
	青森	589	293,025	498
	宮城	199	59,710	301
	東京	7	7,020	1,080
	愛知	627	237,060	378
	山口	26	34,117	1,322
―― 合計 ―――		1,792	738,403	412

生鮮

品名	産地	数量(kg)	金額(税込)	平均単価
おこげ	山形	61	13,369	220
	愛知	9	15,993	1,701
	――― 合計 ―――	70	29,362	418
いぼたい	静岡県	204	236,645	1,158
	宮城県	105	22,950	219
	茨城県	8	7,894	1,039
	東京都	172	141,743	825
	石川県	103	122,987	1,192
	愛知県	42	74,199	1,758
	三重県	61	25,909	426
	島根県	115	85,590	744
	愛媛県	42	27,216	648
	福岡県	61	52,790	864
	長崎県	76	88,968	1,174
	鹿児島	151	153,195	1,014
――― 合計 ―――	1,140	1,040,086	912	
あなご	静岡県	3	1,731	681
	岩手県	20	21,384	1,080
	宮城県	129	158,995	1,236
	福島県	4	3,024	864
	茨城県	278	182,670	658
	千葉県	305	722,520	2,369
	東京都	377	671,316	1,783
	神奈川県	2	2,160	1,080
	愛知県	482	924,295	1,920
	島根県	10	43,200	4,320
	山口県	351	758,700	2,163
	福岡県	63	96,876	1,545
	大分県	40	78,840	1,971
――― 合計 ―――	2,061	3,665,711	1,779	
えい	東京都	25	14,040	562
	愛知県	43	6,156	142
	――― 合計 ―――	68	20,196	295
いさき	静岡県	435	445,842	1,026
	東京都	441	302,348	686
	神奈川県	5	842	162
	福井県	3	874	324
	愛知県	41	4,468	109
	和歌山	24	16,707	702
	山口県	553	564,591	1,022
	愛媛県	407	303,037	745
	福岡県	661	409,548	620
	長崎県	8	5,119	648

生鮮

品名	産地	数量(kg)	金額(税込)	平均単価	
----	合計	----	2,576	2,053,376	797
すずき	静岡	1,927	1,891,155	982	
	宮城	1,162	363,878	313	
	千葉	2,195	1,491,395	679	
	東京	273	223,942	820	
	愛知	1,080	751,869	696	
	兵庫	66	26,064	395	
----	合計	----	6,702	4,748,303	708
その他すずき類	静岡	4	9,439	2,484	
	福岡	6	16,200	2,700	
	長崎	350	1,107,188	3,166	
	鹿児島	56	133,444	2,379	
----	合計	----	416	1,266,271	3,047
あいなめ	北海道	278	132,775	477	
	青森	26	23,706	912	
	宮城	59	39,007	658	
	東京	47	18,403	389	
----	合計	----	411	213,891	521
ほっけ	北海道	845	406,620	481	
	東京	185	76,356	413	
----	合計	----	1,030	482,976	469
あんこう	青森	292	309,724	1,061	
	宮城	154	45,230	294	
	山形	80	39,744	497	
	茨城	27	22,410	821	
	千葉	806	377,134	468	
	東京	421	883,720	2,101	
	神奈川	154	178,048	1,156	
	愛知	201	137,401	684	
	京都	100	307,908	3,079	
	島根	118	77,785	659	
	山口	350	216,385	618	
	愛媛	39	24,559	630	
----	合計	----	2,741	2,620,048	956
あまだい	静岡	165	578,239	3,514	
	千葉	105	158,082	1,510	
	東京	23	34,916	1,531	
	石川	55	101,368	1,853	
	福井	124	334,249	2,702	

生鮮

品名	産地	数量(kg)	金額(税込)	平均単価
あまだい	山 口	56	157,397	2,791
	愛 媛	23	144,277	6,328
	---- 合 計 ----	550	1,508,528	2,745
いしだい	静 岡	122	189,666	1,550
	青 森	3	1,312	486
	東 京	15	20,034	1,382
	神奈川	6	2,230	378
	福 井	10	10,800	1,080
	三 重	40	66,304	1,653
	鹿児島	4	4,428	1,080
---- 合 計 ----	200	294,774	1,476	
きんめだい	静 岡	2,101	3,346,903	1,593
	千 葉	2,701	4,810,200	1,781
	東 京	320	476,755	1,492
	神奈川	20	69,136	3,527
	愛 知	304	373,314	1,227
---- 合 計 ----	5,445	9,076,308	1,667	
ふえだい	鹿児島	68	125,020	1,830
---- 合 計 ----	68	125,020	1,830	
いとよりだい	静 岡	4	4,322	1,201
	東 京	142	81,215	572
	愛 知	3	5,280	1,760
	和歌山	126	77,083	612
	島 根	18	16,848	936
	山 口	283	188,957	668
	愛 媛	67	46,364	694
	長 崎	56	44,431	788
---- 合 計 ----	699	464,500	665	
ふえふきだい	静 岡	14	2,324	163
---- 合 計 ----	14	2,324	163	
こち	静 岡	104	191,162	1,836
	宮 城	14	6,177	432
	東 京	36	9,752	269
	愛 知	251	198,524	791
---- 合 計 ----	406	405,615	1,000	
さより	東 京	50	39,150	783

生鮮

品名	産地	数量(kg)	金額(税込)	平均単価
さより	神奈川	10	5,400	540
	愛知	38	36,288	968
	山口	182	349,952	1,923
	大分	14	13,608	972
	---- 合計 ----	294	444,398	1,514
はた	静岡	625	1,502,104	2,405
	東京	8	25,358	3,131
	三重	642	926,116	1,442
	山口	363	594,241	1,637
	福岡	88	163,587	1,867
	長崎	149	240,772	1,613
	鹿児島	126	277,018	2,206
---- 合計 ----	2,001	3,729,196	1,864	
ほうぼう	静岡	66	72,683	1,105
	茨城	68	52,594	779
	千葉	33	3,564	108
	愛知	24	19,840	841
	和歌山	224	181,548	810
	島根	123	122,778	1,000
	山口	113	118,676	1,047
	長崎	14	6,652	475
	---- 合計 ----	664	578,335	871
まとうだい	静岡	2	3,726	1,774
	宮城	54	29,447	542
	茨城	21	4,536	216
	愛知	4	20,683	5,171
	鳥取	28	8,910	324
	島根	29	14,012	483
	山口	5	1,987	432
---- 合計 ----	143	83,301	585	
むつ	静岡	481	1,895,921	3,940
	宮城	39	5,750	149
	千葉	3	6,415	1,944
	神奈川	16	71,483	4,385
	愛知	413	407,336	985
	三重	150	64,540	430
	和歌山	43	24,429	571
	島根	53	154,386	2,897
	山口	55	12,636	230
	福岡	122	395,506	3,231
	長崎	54	61,115	1,134
---- 合計 ----	1,430	3,099,517	2,167	

生鮮

品名	産地	数量(kg)	金額(税込)	平均単価
とらふぐ	静岡	17	67,284	3,867
----- 合計 -----		17	67,284	3,867
その他ふぐ	静岡	40	133,755	3,344
	千葉	26	92,124	3,530
	神奈川	20	95,040	4,705
	愛知	40	155,520	3,888
	兵庫	22	137,676	6,146
	山口	3,814	4,213,526	1,105
	福岡	2	5,724	2,862
----- 合計 -----		3,965	4,833,365	1,219
かます	静岡	359	245,651	684
	宮城	184	109,570	595
	茨城	32	30,672	959
	東京	326	193,752	594
	神奈川	9	1,080	117
	富山	360	119,448	332
	石川	20	23,760	1,188
	愛知	36	35,875	991
	三重	62	83,862	1,364
	和歌山	826	438,452	531
	山口	41	21,146	518
	愛媛	201	95,418	475
	福岡	135	97,858	726
	長崎	69	90,598	1,317
----- 合計 -----		2,660	1,587,142	597
かわはぎ	静岡	252	428,064	1,701
	青森	1,580	1,534,692	971
	宮城	318	193,590	610
	東京	132	197,682	1,493
	神奈川	15	14,774	1,012
	富山	90	16,200	180
	愛知	108	101,656	943
	三重	504	578,875	1,150
	長崎	6	3,456	540
----- 合計 -----		3,004	3,068,989	1,022
ぼら	静岡	11	3,650	348
	千葉	100	599,400	5,994
	東京	27	23,328	864
	神奈川	21	4,449	216
	福井	21	7,009	334
	愛知	1,065	410,928	386
	兵庫	171	2,024,676	11,840

生鮮

品名	産地	数量(kg)	金額(税込)	平均単価
----	合計	----		
		1,415	3,073,440	2,172
さめ	神奈川	2	194	108
----	合計	----		
		2	194	108
さんま	静岡	32	19,008	594
	北海道	4,684	3,416,580	729
	青森	63	4,665	74
	岩手	4,680	2,848,392	609
	宮城	32,580	18,888,444	580
	栃木	72	71,928	999
	千葉	12,728	7,061,817	555
	東京	9,538	5,583,966	585
	愛知	871	635,904	730
----	合計	----		
		65,248	38,530,704	591
にぎす	静岡	22	12,355	572
	石川	40	9,396	235
	愛知	2,773	1,867,630	674
----	合計	----		
		2,835	1,889,381	667
しいら	静岡	1,322	275,734	209
	神奈川	617	122,680	199
	富山	5,598	1,409,287	252
	石川	216	47,432	220
	福井	358	80,951	226
	三重	344	92,960	270
	京都	1,166	286,998	246
----	合計	----		
		9,622	2,316,042	241
たちうお	静岡	1,528	1,695,869	1,110
	宮城	2,200	1,087,774	494
	茨城	216	150,485	698
	千葉	7,706	5,500,240	714
	東京	157	145,324	927
	神奈川	91	37,884	415
	富山	447	215,352	482
	愛知	11,583	895,673	77
	三重	52	20,088	385
	兵庫	121	190,575	1,574
	和歌山	369	260,064	705
	愛媛	120	178,740	1,490
	宮崎	22	41,990	1,944
----	合計	----		
		24,611	10,420,058	423

生鮮

品名	産地	数量(kg)	金額(税込)	平均単価
まなかつお	東 京	24	122,860	5,184
	愛 媛	5	20,250	4,500
	---- 合 計 ----	28	143,110	5,075
その他魚類	静 岡	188	176,989	943
	北海道	58	89,531	1,538
	青 森	140	264,600	1,890
	宮 城	123	24,948	203
	秋 田	88	46,040	522
	山 形	43	16,254	378
	茨 城	24	38,880	1,620
	千 葉	16,484	4,237,571	257
	東 京	176	139,806	797
	石 川	21	57,477	2,777
	愛 知	2,193	862,236	393
	三 重	8	3,369	432
	兵 庫	57	133,056	2,334
	山 口	14	20,714	1,490
	高 知	19	6,220	324
	福 岡	22	19,510	875
---- 合 計 ----	19,658	6,137,201	312	
雑魚	静 岡	3,281	2,328,258	710
	北海道	583	195,858	336
	青 森	58	19,418	336
	宮 城	64	79,280	1,235
	群 馬	29	45,414	1,566
	千 葉	25	72,576	2,880
	東 京	472	234,186	496
	神奈川	137	323,097	2,364
	新 潟	872	238,435	273
	富 山	93	23,328	251
	岐 阜	388	574,910	1,484
	愛 知	152	242,960	1,594
	三 重	105	10,800	103
	滋 賀	24	24,192	1,008
	兵 庫	5	540	108
	鳥 取	14	11,923	828
	島 根	4	16,416	4,104
	山 口	351	813,143	2,315
	徳 島	11	22,464	1,971
	香 川	0	25,056	86,400
愛 媛	144	518,400	3,600	
高 知	1	4,320	4,320	
福 岡	302	81,992	272	
長 崎	93	236,197	2,529	
---- 合 計 ----	7,209	6,143,163	852	
にじます	静 岡	1,108	1,794,474	1,620

生鮮

品名	産地	数量(kg)	金額(税込)	平均単価	
----	合計	----	1,108	1,794,474	1,620
うなぎ	静岡	93	538,872	5,813	
	東京	24	70,502	2,938	
----	合計	----	117	609,374	5,222
あゆ	静岡	312	364,964	1,170	
	滋賀	15	28,080	1,872	
	徳島	14	15,120	1,080	
----	合計	----	341	408,164	1,197
わかさぎ	青森	234	144,828	619	
	秋田	965	692,788	718	
	茨城	626	745,051	1,191	
----	合計	----	1,825	1,582,667	867
どじょう	千葉	60	142,560	2,376	
----	合計	----	60	142,560	2,376
その他淡水魚	静岡	84	117,331	1,395	
	長野	6	10,368	1,620	
----	合計	----	91	127,699	1,411
くるまえば	愛知	22	191,268	8,774	
	三重	6	44,928	7,488	
	鹿児島	250	1,358,964	5,436	
----	合計	----	278	1,595,160	5,742
その他くるまえば	静岡	102	151,417	1,481	
	東京	70	173,880	2,484	
	愛知	4	40,165	9,128	
	和歌山	24	89,964	3,780	
	佐賀	127	142,560	1,123	
	大分	166	1,013,688	6,107	
	鹿児島	241	1,470,528	6,102	
	沖縄	233	1,573,776	6,754	
----	合計	----	967	4,655,978	4,813
あまえば	北海道	283	864,219	3,056	
	茨城	6	6,480	1,080	
	石川	184	395,388	2,149	
	兵庫	74	116,423	1,567	

生鮮

品名	産地	数量(kg)	金額(税込)	平均単価	
----	合計	----	547	1,382,510	2,527
こえび	富山	173	654,932	3,797	
----	合計	----	173	654,932	3,797
いせえび	静岡	68	336,462	4,970	
	千葉	86	462,301	5,401	
	愛知	35	235,656	6,772	
----	合計	----	188	1,034,419	5,499
オマール	千葉	155	537,056	3,456	
	東京	57	213,948	3,723	
----	合計	----	213	751,004	3,528
その他えび	静岡	126	215,978	1,721	
	千葉	70	227,185	3,246	
	東京	801	1,783,832	2,228	
	岐阜	540	991,008	1,835	
	愛知	647	1,126,148	1,740	
	福岡	80	152,712	1,909	
----	合計	----	2,263	4,496,863	1,987
たらばがに	北海道	10	48,772	5,080	
	茨城	7	81,648	11,340	
----	合計	----	17	130,420	7,763
ずわいがに	青森	288	2,123,946	7,365	
	東京	3	10,800	3,600	
	新潟	10	54,507	5,562	
	石川	51	254,880	5,017	
	兵庫	12	89,100	7,748	
	鳥取	663	721,548	1,089	
	島根	1,677	1,532,794	914	
----	合計	----	2,703	4,787,575	1,771
けがに	静岡	6	4,687	756	
	北海道	9	48,600	5,461	
	宮城	14	7,128	509	
----	合計	----	29	60,415	2,076
わたりがに	静岡	49	90,543	1,859	
	北海道	49	31,562	651	

生鮮

品名	産地	数量(kg)	金額(税込)	平均単価	
わたりがに	宮 城	665	797,580	1,199	
	東 京	25	47,520	1,901	
	愛 知	645	664,582	1,030	
	佐 賀	5	4,590	918	
----	合 計	----	1,437	1,636,377	1,138
しゃこ	北海道	6	41,148	6,858	
	東 京	26	69,552	2,675	
----	合 計	----	32	110,700	3,459
その他かに	静 岡	969	2,609,795	2,693	
	青 森	252	266,932	1,061	
	岩 手	288	324,000	1,125	
	東 京	2	4,590	2,700	
	石 川	19	127,224	6,803	
	愛 知	277	208,774	754	
	兵 庫	124	732,585	5,913	
	鳥 取	60	250,020	4,167	
	島 根	12	46,008	3,834	
----	合 計	----	2,002	4,569,928	2,283
こういか	静 岡	110	123,649	1,124	
	千 葉	8	864	108	
	東 京	55	20,790	378	
	福 井	2	2,268	1,080	
	愛 知	107	119,553	1,118	
	大 阪	7	26,436	3,672	
	兵 庫	134	172,593	1,289	
	和歌山	616	426,645	692	
----	合 計	----	1,039	892,798	859
あおりいか	静 岡	3	4,536	1,512	
	青 森	67	61,990	925	
	東 京	39	27,167	702	
	富 山	258	209,520	812	
	石 川	179	280,927	1,569	
	愛 知	4	4,372	1,121	
	島 根	45	78,732	1,750	
	山 口	36	25,920	720	
----	合 計	----	631	693,164	1,099
やりいか	静 岡	2	3,985	2,214	
	宮 城	13,609	9,815,828	721	
	福 島	356	300,672	845	
	茨 城	53	36,612	688	
	東 京	296	409,212	1,382	

生鮮

品名	産地	数量(kg)	金額(税込)	平均単価
やりいか	新 潟	30	84,240	2,808
	愛 知	398	305,964	768
	徳 島	134	277,598	2,073
	愛 媛	280	252,720	903
	---- 合 計 ----	15,158	11,486,831	758
その他やりいか	宮 城	93	59,616	644
	東 京	190	136,080	716
	神奈川	8	4,482	540
	愛 知	24	18,653	771
	兵 庫	38	44,452	1,179
	和歌山	14	5,032	354
	山 口	60	247,320	4,122
---- 合 計 ----	427	515,635	1,208	
するめいか	北海道	100	71,280	713
	青 森	4,500	4,938,192	1,097
	宮 城	633	336,895	532
	新 潟	9	21,967	2,441
	石 川	300	409,428	1,365
	愛 知	220	233,678	1,062
	---- 合 計 ----	5,762	6,011,440	1,043
あかいいか	宮 城	80	38,880	486
	東 京	649	701,244	1,080
	福 井	248	276,857	1,117
	鳥 取	63	81,129	1,296
	福 岡	8	99,360	12,420
---- 合 計 ----	1,048	1,197,470	1,143	
その他いか	静 岡	442	450,208	1,019
	北海道	112	174,957	1,558
	宮 城	27	11,664	432
	茨 城	180	155,520	864
	東 京	52	91,044	1,751
	神奈川	63	80,865	1,291
	新 潟	12	12,960	1,080
	富 山	19	73,008	3,803
	福 井	49	47,142	972
	愛 知	232	54,358	234
	兵 庫	60	72,144	1,213
	山 口	4	11,664	2,916
	---- 合 計 ----	1,251	1,235,534	987
まだこ	静 岡	331	637,322	1,925
	北海道	498	1,101,437	2,211

生鮮

品名	産地	数量(kg)	金額(税込)	平均単価
まだこ	宮 城	1,324	2,386,374	1,803
	茨 城	5	6,998	1,296
	東 京	428	733,521	1,713
	愛 知	224	447,461	1,999
	三 重	1,345	2,713,500	2,017
	大 阪	60	84,240	1,404
	兵 庫	50	102,600	2,052
	山 口	4	11,664	2,916
---- 合計 ----		4,269	8,225,117	1,927
いいだこ	茨 城	9	14,580	1,620
	---- 合計 ----		9	14,580
その他たこ	静 岡	100	146,326	1,457
	北海道	522	864,154	1,655
	青 森	331	487,932	1,475
	宮 城	687	662,472	965
	茨 城	2,454	4,276,692	1,743
	愛 知	29	50,392	1,720
	---- 合計 ----		4,123	6,487,968
うに	静 岡	13	87,966	6,819
	北海道	224	6,226,686	27,804
	東 京	38	753,840	20,049
	大 阪	20	239,220	12,268
	兵 庫	24	28,512	1,188
	---- 合計 ----		318	7,336,224
なまこ	石 川	66	70,092	1,062
	広 島	36	59,400	1,650
	---- 合計 ----		102	129,492
くじら	静 岡	1	4,536	3,780
	東 京	157	504,036	3,210
	大 阪	72	189,064	2,642
	兵 庫	10	55,080	5,508
	山 口	52	205,632	3,985
	---- 合計 ----		291	958,348
その他の水産動物類	静 岡	27	17,496	639
	東 京	22	106,615	4,760
	佐 賀	14	50,846	3,711
	---- 合計 ----		64	174,957

生鮮

品名	産地	数量(kg)	金額(税込)	平均単価
あわび類	静岡	158	761,576	4,817
	北海道	5	29,808	6,480
	宮城	42	230,958	5,512
	千葉	188	808,614	4,313
	東京	42	211,485	5,033
	愛知	21	124,092	5,909
	大阪	300	1,069,200	3,564
	山口	99	480,443	4,843
	愛媛	5	20,520	4,104
	福岡	4	34,992	8,331
----- 合計 -----		864	3,771,688	4,368
さざえ	千葉	185	301,320	1,629
	三重	325	430,380	1,324
	兵庫	160	136,620	854
	島根	209	134,838	645
	山口	170	245,700	1,445
----- 合計 -----		1,049	1,248,858	1,191
ばい	北海道	5	25,920	5,184
	宮城	123	292,680	2,380
	福島	50	12,960	259
	千葉	75	162,000	2,160
	東京	40	120,690	3,017
	新潟	244	220,000	903
	愛知	75	149,850	1,998
	三重	319	270,648	848
	山口	137	144,088	1,050
	----- 合計 -----		1,068	1,398,836
ながらみ	千葉	1,190	1,344,384	1,130
	愛知	307	393,282	1,282
----- 合計 -----		1,497	1,737,666	1,161
その他巻貝	兵庫	4	144,720	34,457
----- 合計 -----		4	144,720	34,457
あかがい	宮城	43	89,035	2,051
	千葉	408	440,640	1,080
	東京	34	58,158	1,736
	愛知	4	756	216
	兵庫	101	305,715	3,036
	山口	56	55,944	999
	大分	19	47,520	2,501

生鮮

品名	産地	数量(kg)	金額(税込)	平均単価	
----	合計	----	664	997,768	1,502
たいらがい	北海道	36	95,904	2,664	
	東京	4	21,600	5,400	
	愛知	636	171,028	269	
----	合計	----	676	288,532	427
その他のがい	東京	69	22,356	324	
----	合計	----	69	22,356	324
ほたてがい	北海道	773	2,596,590	3,361	
	青森	191	366,984	1,919	
	岩手	691	1,816,365	2,631	
	宮城	297	223,656	753	
	東京	761	1,703,538	2,239	
----	合計	----	2,712	6,707,133	2,473
かき	静岡	8,099	18,161,762	2,242	
	北海道	1,950	1,354,702	695	
	岩手	474	972,798	2,051	
	宮城	1,986	4,737,151	2,386	
	東京	753	447,195	594	
	新潟	30	65,016	2,167	
	愛知	37	97,154	2,626	
	三重	971	786,840	810	
	兵庫	3,009	674,839	224	
	岡山	1,184	2,330,359	1,969	
	広島	15,386	11,724,917	762	
	山口	2,824	4,776,840	1,692	
----	合計	----	36,703	46,129,573	1,257
あおやぎ	千葉	64	102,114	1,596	
	三重	40	43,470	1,087	
----	合計	----	104	145,584	1,400
ばかがい	北海道	210	145,152	691	
	千葉	10	12,960	1,296	
	東京	66	44,388	673	
	愛知	46	65,437	1,423	
----	合計	----	332	267,937	807
あさり	静岡	18,925	12,342,462	652	

生鮮

品名	産地	数量(kg)	金額(税込)	平均単価	
----	合計	----	18,925	12,342,462	652
はまぐり	静岡	5	6,609	1,296	
	青森	50	21,600	432	
	茨城	90	103,680	1,152	
	千葉	857	956,977	1,116	
	愛知	30	34,560	1,152	
	三重	458	428,030	934	
----	合計	----	1,491	1,551,456	1,041
その他あさり・はまぐり	静岡	9	11,664	1,296	
	千葉	36	38,880	1,080	
	愛知	461	270,054	586	
----	合計	----	506	320,598	634
しじみ	静岡	173	9,072	53	
	青森	1,084	145,260	134	
	茨城	1,275	1,095,876	860	
	千葉	143	89,046	623	
	東京	45	59,940	1,332	
	愛知	99	72,626	732	
	三重	72	15,552	216	
	島根	1,320	969,840	735	
	山口	161	173,664	1,079	
----	合計	----	4,372	2,630,876	602
その他二枚貝	北海道	11	33,264	3,024	
	青森	70	26,190	377	
	宮城	15	4,320	288	
	福島	10	3,240	324	
	千葉	1,064	451,278	424	
	石川	8	8,208	1,026	
	愛知	13	194,940	14,995	
	岡山	80	56,160	702	
	広島	30	21,060	702	
	香川	12	7,776	648	
	鹿児島	10	16,416	1,728	
----	合計	----	1,322	822,852	622
こんぶ	静岡	1	8,910	9,900	
	北海道	104	122,340	1,172	
	岩手	248	187,488	756	
	宮城	393	183,870	468	
	新潟	329	235,014	714	
	愛知	327	240,138	734	
	三重	1,574	1,039,564	660	

生鮮

品名	産地	数量(kg)	金額(税込)	平均単価
こんぶ	大阪	7	17,625	2,623
	広島	149	854,754	5,744
	---- 合計 ----	3,132	2,889,703	923
わかめ	静岡	429	710,203	1,655
	宮城	2,018	1,709,300	847
	東京	6,084	134,719	22
	新潟	871	993,915	1,141
	愛知	2,552	624,446	245
	三重	930	823,608	886
	兵庫	50	51,300	1,026
	島根	36	14,904	414
	山口	2,532	1,304,312	515
	福岡	6	7,560	1,350
熊本	62	59,299	950	
---- 合計 ----	15,570	6,433,566	413	
のり	静岡	7,461	1,641,447	220
	三重	6	19,440	3,240
---- 合計 ----	7,467	1,660,887	222	
ひじき	新潟	6	9,687	1,552
	三重	133	216,910	1,636
	山口	4,249	1,355,830	319
	福岡	10	21,384	2,138
---- 合計 ----	4,398	1,603,811	365	
もずく	静岡	126	90,720	720
	千葉	362	113,184	313
	石川	128	103,680	810
	愛知	6,963	1,040,245	149
	三重	95	63,324	665
	広島	259	409,514	1,582
	山口	2,456	853,308	347
	熊本	416	494,537	1,190
---- 合計 ----	10,805	3,168,512	293	
その他海藻	静岡	2	10,368	5,400
	福岡	82	111,240	1,350
	熊本	350	188,784	539
---- 合計 ----	434	310,392	715	
いくら	北海道	10	35,640	3,564
	青森	74	274,665	3,702
	宮城	13	50,652	3,780

生鮮

品名	産地	数量(kg)	金額(税込)	平均単価	
----	合計	----	98	360,957	3,698
たらこ	宮城	120	127,440	1,062	
----	合計	----	120	127,440	1,062
白子	北海道	720	1,338,768	1,859	
	宮城	2,181	4,611,708	2,114	
	兵庫	36	27,864	774	
	愛媛	11	136,080	12,960	
----	合計	----	2,948	6,114,420	2,074
生鮮	合計	831,183	717,186,044	863	

冷凍

品名	産地	数量(kg)	金額(税込)	平均単価	
ほんまぐろ	静岡	965	2,162,169	2,240	
	宮城	50	94,158	1,876	
	東京	11	11,988	1,080	
	愛知	625	1,919,430	3,071	
-----	合計	-----	1,651	4,187,745	2,536
きわだ	静岡	10,453	13,811,923	1,321	
	東京	420	76,140	181	
	愛知	630	562,896	893	
-----	合計	-----	11,503	14,450,959	1,256
めばち	静岡	130,282	121,963,193	936	
	東京	176	380,970	2,165	
	神奈川	1,208	1,232,348	1,020	
	愛知	6	31,104	5,184	
-----	合計	-----	131,672	123,607,615	939
びんなが	静岡	4,749	6,674,076	1,405	
	東京	5	9,180	1,836	
	神奈川	106	194,022	1,830	
	愛知	3	1,620	540	
-----	合計	-----	4,863	6,878,898	1,415
いんどまぐろ	静岡	8,988	13,506,436	1,503	
	東京	206	649,880	3,159	
-----	合計	-----	9,194	14,156,316	1,540
その他まぐろ	静岡	5,163	6,570,278	1,273	
	群馬	37	86,724	2,344	
	東京	394	1,004,209	2,547	
	神奈川	52	96,660	1,859	
	愛知	3,138	7,854,321	2,503	
-----	合計	-----	8,784	15,612,192	1,777
かじき	静岡	1,892	2,082,923	1,101	
	東京	50	31,050	621	
-----	合計	-----	1,942	2,113,973	1,088
かつお	静岡	10,608	10,694,761	1,008	
	東京	702	153,574	219	
	愛知	72	93,312	1,296	

冷凍

品名	産地	数量(kg)	金額(税込)	平均単価	
----	合計	----	11,382	10,941,647	961
しろさけ	東京	1,700	1,984,500	1,167	
	愛知	3,380	3,277,044	970	
----	合計	----	5,080	5,261,544	1,036
ぎんざけ	静岡	12,668	14,008,466	1,106	
	東京	7,352	8,325,190	1,132	
----	合計	----	20,020	22,333,656	1,116
べにざけ	東京	295	341,695	1,159	
----	合計	----	295	341,695	1,159
ますのすけ	東京	10	10,584	1,058	
	大阪	275	504,900	1,836	
----	合計	----	285	515,484	1,809
その他さけ	静岡	21	42,101	2,005	
	東京	171	311,770	1,827	
	愛知	50	70,200	1,404	
	三重	72	100,656	1,398	
----	合計	----	314	524,727	1,673
ます	北海道	168	127,008	756	
	東京	3,880	5,286,859	1,363	
	石川	60	38,880	648	
	愛知	1,040	1,643,760	1,581	
	三重	10	13,770	1,377	
	福岡	40	58,212	1,455	
----	合計	----	5,198	7,168,489	1,379
その他ます	静岡	172	242,784	1,412	
	東京	2,260	4,115,772	1,821	
	愛知	72	194,400	2,700	
	三重	300	510,300	1,701	
----	合計	----	2,804	5,063,256	1,806
まいわし	静岡	4	2,041	486	
	北海道	20,540	55,489	3	
	東京	394	177,012	449	
----	合計	----	20,938	234,542	11

冷凍

品名	産地	数量(kg)	金額(税込)	平均単価
その他いわし	東京	120	101,736	848
----- 合計 -----	-----	120	101,736	848
あじ	静岡	210	174,134	831
	東京	1,336	523,972	392
	愛知	2,466	1,885,896	765
	鳥取	750	91,800	122
	福岡	1,680	231,552	138
----- 合計 -----	-----	6,442	2,907,354	451
さば	静岡	784	1,005,442	1,283
	青森	1	16,524	33,048
	宮城	580	425,952	734
	千葉	376	273,454	727
	東京	3,765	2,109,474	560
	神奈川	80	81,216	1,015
	石川	1,010	796,504	789
	愛知	7,140	4,701,780	659
	三重	2,165	1,467,234	678
	鳥取	878	977,962	1,114
	広島	29	28,512	990
	山口	8	19,699	2,462
----- 合計 -----	-----	16,815	11,903,753	708
ぶり	北海道	100	69,660	697
	千葉	630	224,532	356
	東京	1,932	583,323	302
	愛知	744	326,168	438
	三重	24	22,032	918
	鳥取	1,220	316,652	260
	島根	13,535	4,597,310	340
	高知	166	38,360	231
	福岡	1,053	268,315	255
	長崎	400	280,800	702
----- 合計 -----	-----	19,803	6,727,152	340
ひらまさ	東京	70	124,740	1,782
----- 合計 -----	-----	70	124,740	1,782
ひらめ	大阪	20	23,760	1,188
----- 合計 -----	-----	20	23,760	1,188
その他かれい	静岡	26	26,676	1,026

冷凍

品名	産地	数量(kg)	金額(税込)	平均単価
その他かれい	宮 城	1,245	2,110,850	1,695
	東 京	2,162	2,504,736	1,159
	愛 知	2,085	1,055,774	506
	三 重	100	97,200	972
---- 合 計 ----		5,618	5,795,236	1,031
たら	静 岡	19	34,964	1,890
	宮 城	125	161,776	1,292
	東 京	10	6,912	691
	愛 知	361	371,052	1,029
---- 合 計 ----		514	574,704	1,117
すけそうたら	東 京	185	77,004	416
	---- 合 計 ----	185	77,004	416
メルルーサ	静 岡	6	11,463	1,976
	東 京	975	657,244	674
	---- 合 計 ----	981	668,707	682
その他たら	静 岡	21	27,473	1,296
	東 京	2,002	1,533,673	766
	愛 知	1,195	784,142	656
	---- 合 計 ----	3,218	2,345,288	729
ぎんだら	静 岡	180	641,520	3,564
	福 島	380	745,296	1,960
	東 京	150	207,360	1,382
	愛 知	1,307	2,223,179	1,701
	三 重	249	457,552	1,834
	---- 合 計 ----	2,267	4,274,907	1,886
れんこだい	埼 玉	281	718,718	2,560
	長 崎	250	408,240	1,633
	---- 合 計 ----	531	1,126,958	2,123
その他たい	静 岡	2,574	3,356,326	1,304
	東 京	1,759	1,226,664	698
	---- 合 計 ----	4,333	4,582,990	1,058
さわら	静 岡	87	120,838	1,392
	東 京	802	798,336	995
	神奈川	3,002	2,976,216	991

冷凍

品名	産地	数量(kg)	金額(税込)	平均単価
さわら	愛知	1,466	1,312,564	895
-----	合計	5,357	5,207,954	972
めぬけ	静岡	181	345,870	1,911
	東京	1,031	630,906	612
	石川	1,386	896,305	647
	愛知	2,323	1,651,725	711
	三重	965	531,522	551
	山口	7	12,441	1,728
-----	合計	5,893	4,068,769	690
いぼたい	静岡	43	21,792	504
	宮城	150	204,660	1,364
	千葉	30	25,920	864
	東京	72	47,174	655
	愛知	850	820,800	966
-----	合計	1,145	1,120,346	978
あなご	静岡	125	490,271	3,928
	東京	838	1,634,597	1,950
	福岡	20	77,760	3,888
-----	合計	983	2,202,628	2,240
ほっけ	静岡	5,356	3,909,469	730
	北海道	13,105	3,277,368	250
	宮城	438	582,514	1,329
	東京	150	158,760	1,058
	愛知	7,669	4,410,429	575
-----	合計	26,718	12,338,540	462
あんこう	北海道	705	91,368	130
-----	合計	705	91,368	130
あまだい	神奈川	30	55,620	1,854
	大阪	10	18,900	1,890
-----	合計	40	74,520	1,863
きんめだい	宮城	70	147,420	2,106
	東京	320	625,860	1,956
-----	合計	390	773,280	1,983
いとよりだい	東京	11	12,960	1,178

冷凍

品名	産地	数量(kg)	金額(税込)	平均単価	
----	合計	----	11	12,960	1,178
さより	愛知	36	116,640	3,240	
----	合計	----	36	116,640	3,240
さんま	北海道	11,030	3,369,060	305	
	東京	152	206,388	1,358	
	愛知	107	289,266	2,698	
----	合計	----	11,289	3,864,714	342
にぎす	愛知	65	23,166	356	
----	合計	----	65	23,166	356
しいら	長崎	170	165,240	972	
----	合計	----	170	165,240	972
たちうお	東京	1,204	1,217,592	1,011	
----	合計	----	1,204	1,217,592	1,011
その他魚類	静岡	640	1,654,020	2,584	
	宮城	100	83,700	837	
	茨城	260	142,560	548	
	東京	2,712	3,717,882	1,371	
	長野	30	112,860	3,762	
	愛知	2,269	2,473,308	1,090	
	三重	113	71,090	629	
	和歌山	141	182,736	1,296	
	鳥取	13	51,408	4,113	
	福岡	133	348,127	2,614	
----	合計	----	6,411	8,837,691	1,379
雑魚	静岡	48	138,020	2,875	
	東京	200	142,560	713	
	愛知	50	39,754	795	
----	合計	----	298	320,334	1,075
うなぎ	静岡	1,251	7,458,393	5,962	
	東京	936	2,677,752	2,861	
	神奈川	215	590,390	2,746	
	石川	30	74,520	2,484	
	三重	160	655,560	4,097	
	大阪	100	280,800	2,808	

冷凍

品名	産地	数量(kg)	金額(税込)	平均単価
うなぎ	広島	4	19,440	4,860
----- 合計 -----		2,696	11,756,855	4,361
あゆ	東京	40	77,760	1,944
----- 合計 -----		40	77,760	1,944
わかさぎ	福島	60	32,400	540
	東京	140	66,852	478
----- 合計 -----		200	99,252	496
ブラックタイガー	静岡	108	170,424	1,578
	千葉	1,644	2,497,176	1,519
	東京	3,009	3,554,947	1,182
	岐阜	2,689	3,343,356	1,243
	愛知	5,295	8,502,840	1,606
	三重	389	574,236	1,475
	福岡	40	71,280	1,782
----- 合計 -----		13,173	18,714,259	1,421
その他くるまえば	東京	40	137,894	3,482
	愛知	30	39,960	1,350
----- 合計 -----		69	177,854	2,570
あまえば	宮城	70	166,791	2,376
	東京	3,129	4,792,504	1,532
	愛知	1,343	1,399,342	1,042
	三重	203	2,158,056	10,610
	兵庫	181	322,380	1,786
	福岡	14	11,664	864
----- 合計 -----		4,940	8,850,737	1,792
こえば	栃木	80	223,560	2,795
	大阪	20	5,616	281
----- 合計 -----		100	229,176	2,292
いせえば	静岡	80	164,808	2,060
	東京	20	113,591	5,790
	愛知	152	836,028	5,518
	三重	10	24,840	2,484
----- 合計 -----		261	1,139,267	4,363
その他えび	静岡	942	1,247,632	1,325

冷凍

品名	産地	数量(kg)	金額(税込)	平均単価
その他えび	千葉	315	1,204,416	3,826
	東京	18,861	23,857,460	1,265
	岐阜	5,639	19,638,445	3,483
	愛知	9,373	11,843,399	1,264
	三重	255	297,972	1,169
	大阪	54	160,963	2,981
	兵庫	9	25,920	2,880
	福岡	2,500	2,935,811	1,175
---- 合計 ----		37,947	61,212,018	1,613
たらばがに	静岡	12	89,100	7,425
	茨城	42	204,336	4,865
	東京	106	500,396	4,739
	福岡	1,468	9,590,551	6,533
---- 合計 ----		1,628	10,384,383	6,380
ずわいがに	静岡	208	703,080	3,387
	北海道	224	1,026,000	4,580
	岩手	8	17,064	2,133
	千葉	8	25,920	3,240
	東京	7,844	21,379,691	2,726
	石川	30	27,486	916
	愛知	1,894	5,190,804	2,740
	大阪	523	941,590	1,801
	鳥取	928	2,857,895	3,078
	島根	3,592	12,050,078	3,355
	福岡	686	2,864,808	4,175
---- 合計 ----		15,945	47,084,416	2,953
わたりがに	埼玉	324	277,602	857
	東京	1,784	1,342,081	752
	愛知	20	18,360	918
	大阪	734	610,343	832
---- 合計 ----		2,862	2,248,386	786
その他かに	東京	284	335,880	1,183
	---- 合計 ----		284	335,880
こういか	東京	1,975	4,917,240	2,489
	三重	100	156,600	1,566
---- 合計 ----		2,075	5,073,840	2,445
あおりいか	静岡	84	121,176	1,443
	---- 合計 ----		84	121,176

冷凍

品名	産地	数量(kg)	金額(税込)	平均単価
やりいか	静 岡	774	1,287,956	1,663
	茨 城	270	92,340	342
	東 京	112	205,416	1,834
	大 阪	80	95,040	1,188
	福 岡	462	976,320	2,113
---- 合 計 ----		1,698	2,657,072	1,564
するめいか	静 岡	2,014	1,502,928	746
	北海道	134	277,776	2,081
	青 森	28	51,408	1,836
	宮 城	360	25,272	70
	東 京	1,873	2,830,464	1,511
	大 阪	444	453,600	1,022
---- 合 計 ----		4,853	5,141,448	1,060
あかいいか	千 葉	230	140,346	610
	東 京	1,240	947,376	764
---- 合 計 ----		1,470	1,087,722	740
その他いか	青 森	1,448	1,413,180	976
	千 葉	3,081	2,952,554	958
	東 京	7,909	4,319,974	546
	神奈川	190	389,880	2,052
	新 潟	208	462,409	2,227
	石 川	23	22,680	1,008
	愛 知	240	306,990	1,279
	三 重	75	44,550	594
	徳 島	210	372,600	1,774
	沖 縄	1,495	3,170,820	2,121
	---- 合 計 ----		14,877	13,455,637
まだこ	静 岡	2,203	4,174,163	1,895
	茨 城	406	436,374	1,075
	東 京	218	361,209	1,660
	徳 島	12	22,680	1,890
---- 合 計 ----		2,839	4,994,426	1,760
あわび類	東 京	20	81,000	4,050
	愛 知	10	37,800	3,780
---- 合 計 ----		30	118,800	3,960
ばい	東 京	184	563,436	3,062

冷凍

品名	産地	数量(kg)	金額(税込)	平均単価
----- 合計 -----		184	563,436	3,062
その他いがい	東京	144	98,604	687
----- 合計 -----		144	98,604	687
ほたてがい	静岡	670	629,640	940
	青森	36	58,320	1,620
	東京	2,801	3,615,212	1,291
	愛知	4,010	9,280,872	2,314
----- 合計 -----		7,518	13,584,044	1,807
かき	東京	70	128,520	1,836
	岐阜	4	44,064	11,016
	愛知	220	261,900	1,190
	三重	40	58,320	1,458
	兵庫	2	19,440	9,720
	広島	767	956,684	1,248
----- 合計 -----		1,103	1,468,928	1,332
ばかがい	東京	254	536,760	2,113
----- 合計 -----		254	536,760	2,113
あさり	北海道	43	20,995	486
	東京	2,830	1,772,074	626
	岐阜	74	67,130	908
	愛知	100	54,000	540
----- 合計 -----		3,047	1,914,199	628
その他二枚貝	愛知	35	50,112	1,432
----- 合計 -----		35	50,112	1,432
もずく	愛知	270	151,740	562
----- 合計 -----		270	151,740	562
その他食品	静岡	243	225,910	931
	愛知	40	40,608	1,015
----- 合計 -----		283	266,518	943

冷凍

品名	産地	数量(kg)	金額(税込)	平均単価
冷凍	合計	478,466	528,657,474	1,105

塩蔵加工

品名	産地	数量(kg)	金額(税込)	平均単価
その他まぐろ	愛知	14	35,244	2,573
----- 合計 -----	----	14	35,244	2,573
かずのこ	北海道	3,421	23,042,154	6,735
	青森	2	31,752	13,230
	東京	618	3,235,680	5,234
	神奈川	17	60,588	3,564
	新潟	18	29,160	1,620
	愛知	1	1,101	1,835
	兵庫	10	27,993	2,916
----- 合計 -----	----	4,087	26,428,428	6,466
すじこ	北海道	1,018	4,636,353	4,553
	青森	48	726,840	15,143
	宮城	51	238,140	4,669
	秋田	6	31,104	4,860
	東京	226	1,366,632	6,058
	愛知	1	3,240	3,240
	福岡	108	99,142	918
----- 合計 -----	----	1,458	7,101,451	4,869
いくら	北海道	624	4,041,813	6,481
	青森	262	884,735	3,372
	岩手	144	1,089,417	7,591
	宮城	90	247,860	2,748
	東京	552	9,416,736	17,072
	愛知	1,578	8,011,083	5,077
	大阪	309	564,573	1,827
	岡山	30	178,200	5,940
	福岡	922	1,298,654	1,408
----- 合計 -----	----	4,510	25,733,071	5,705
たらこ	静岡	18	43,740	2,430
	北海道	14	45,489	3,287
	宮城	11	4,482	400
	東京	516	1,069,027	2,071
	福井	374	601,560	1,608
	大阪	6	7,128	1,188
	山口	20	49,680	2,484
	福岡	173	533,778	3,085
----- 合計 -----	----	1,132	2,354,884	2,080
その他魚卵	東京	21	341,820	16,277
	神奈川	388	460,446	1,188
	石川	1	24,300	24,300

塩蔵加工

品名	産地	数量(kg)	金額(税込)	平均単価
その他魚卵	大 阪	16	108,344	6,892
---- 合 計 ----		425	934,910	2,198
白子	北海道	70	246,844	3,531
	宮 城	125	824,947	6,600
	東 京	3	11,664	3,888
	山 口	11	41,040	3,731
---- 合 計 ----		209	1,124,495	5,383
塩さけ	静 岡	1,380	1,544,832	1,119
	北海道	4,187	3,703,080	884
	宮 城	4,272	4,574,266	1,071
	千 葉	1,768	2,061,329	1,166
	東 京	10,684	9,950,178	931
	愛 知	27,496	27,150,897	987
	三 重	4,424	4,549,733	1,028
	福 岡	872	969,148	1,111
---- 合 計 ----		55,082	54,503,463	989
塩ます	北海道	0	10,368	25,920
	東 京	1	39,312	28,080
	愛 知	1,280	1,313,280	1,026
	福 岡	1,728	1,772,928	1,026
---- 合 計 ----		3,010	3,135,888	1,042
塩さば	静 岡	12	50,544	4,212
	北海道	4,250	2,533,105	596
	茨 城	60	42,444	711
	千 葉	2,508	4,515,586	1,800
	東 京	439	599,105	1,364
	岐 阜	3,450	2,421,900	702
	愛 知	1,061	825,287	778
	山 口	162	325,613	2,010
	福 岡	56	981,396	17,401
---- 合 計 ----		11,999	12,294,980	1,025
塩さんま	北海道	6,075	4,463,964	735
---- 合 計 ----		6,075	4,463,964	735
塩辛	静 岡	895	1,174,002	1,312
	北海道	861	715,601	831
	宮 城	3,225	4,314,281	1,338
	茨 城	20	54,864	2,743
	東 京	10	10,368	1,037
	神奈川	1,388	410,166	296

塩蔵加工

品名	産地	数量(kg)	金額(税込)	平均単価
塩辛	大阪	6	5,616	936
	兵庫	1	15,552	21,600
	――― 合計 ―――	6,405	6,700,450	1,046
開干	静岡	37,950	23,327,410	615
	北海道	720	48,114	67
	宮城	108	70,285	648
	山形	18	6,156	342
	福島	1,790	2,102,128	1,174
	茨城	4,851	3,876,573	799
	千葉	1,723	1,893,430	1,099
	東京	2,126	1,933,407	909
	神奈川	636	703,188	1,106
	愛知	1,896	2,553,462	1,347
	兵庫	8	8,208	1,026
	島根	14	13,996	972
	山口	432	570,229	1,320
	福岡	81	76,302	942
	佐賀	232	140,551	606
	大分	173	217,350	1,260
――― 合計 ―――	52,758	37,540,789	712	
燻製	東京	10	27,000	2,700
	岐阜	10	8,640	864
	愛知	130	336,960	2,592
	大阪	1,104	775,180	702
――― 合計 ―――	1,254	1,147,780	915	
塩干	静岡	601	3,937,452	6,553
	北海道	233	358,750	1,541
	青森	1,661	2,566,600	1,545
	岩手	1,074	1,009,965	940
	宮城	2,522	2,610,586	1,035
	山形	30	29,322	977
	福島	234	1,444,731	6,174
	茨城	430	459,848	1,070
	埼玉	32	54,615	1,686
	千葉	69	673,588	9,734
	東京	4,943	2,654,622	537
	富山	18	30,132	1,674
	石川	60	88,998	1,483
	山梨	6	40,433	6,318
	愛知	639	886,759	1,388
	三重	162	338,904	2,092
	滋賀	48	79,488	1,656
	京都	60	65,124	1,080
	大阪	1,564	1,807,358	1,156
	兵庫	756	1,452,167	1,921
鳥取	80	34,560	432	

塩蔵加工

品名	産地	数量(kg)	金額(税込)	平均単価
塩干	島根	48	18,144	378
	広島	240	80,352	335
	山口	277	348,489	1,257
	徳島	55	61,170	1,108
	香川	14	132,300	9,450
	愛媛	92	590,220	6,443
	福岡	19	21,772	1,134
	----- 合計 -----		15,968	21,876,449
素干	静岡	1,119	3,316,674	2,963
	北海道	403	943,875	2,344
	茨城	708	743,548	1,050
	千葉	30	64,800	2,160
	東京	2,503	2,802,414	1,120
	石川	2	4,644	2,322
	福井	28	39,312	1,404
	愛知	656	112,752	172
	大阪	486	1,850,148	3,807
	山口	1,881	959,498	510
	福岡	435	329,003	756
----- 合計 -----		8,252	11,166,668	1,353
丸干	岩手	108	99,140	918
	千葉	2,834	1,486,306	524
	東京	283	156,794	554
	愛知	176	148,366	841
	大分	318	359,699	1,130
----- 合計 -----		3,720	2,250,305	605
煮干	静岡	5,756	10,540,335	1,831
	青森	1,348	3,198,225	2,373
	千葉	6,066	5,963,158	983
	東京	3,488	3,987,617	1,143
	愛知	94	564,667	6,020
	三重	462	560,584	1,213
	大阪	500	647,568	1,295
	兵庫	329	507,963	1,543
	愛媛	18	57,456	3,265
	福岡	567	512,935	904
----- 合計 -----		18,627	26,540,508	1,425
揚物	静岡	9,972	7,255,638	728
	北海道	27	34,992	1,296
	宮城	9,799	8,356,912	853
	福島	18	16,362	909
	茨城	19	19,994	1,058
	埼玉	3	3,078	1,026

塩蔵加工

品名	産地	数量(kg)	金額(税込)	平均単価
揚物	東 京	4,423	17,101,855	3,867
	神奈川	38	37,781	999
	新 潟	2,757	3,524,381	1,279
	富 山	10	17,496	1,715
	石 川	1,056	849,813	805
	岐 阜	28	26,295	939
	愛 知	20,233	40,956,734	2,024
	三 重	52	22,284	432
	京 都	403	204,949	509
	兵 庫	220	144,766	657
	島 根	3	7,452	2,484
	岡 山	126	157,875	1,253
	長 崎	1,642	1,687,623	1,028
	鹿児島	290	382,768	1,321
---- 合 計 ----		51,116	80,809,048	1,581
はんぺん	静 岡	12,448	9,266,645	744
	新 潟	411	305,141	743
	愛 知	567	467,697	825
---- 合 計 ----		13,426	10,039,483	748
練製品	静 岡	17,822	16,741,718	939
	北海道	517	222,466	431
	青 森	1,008	139,057	138
	宮 城	1,536	1,078,784	702
	東 京	6,449	5,611,656	870
	神奈川	574	618,331	1,078
	新 潟	6,173	3,871,075	627
	石 川	2,381	1,532,859	644
	愛 知	28,360	19,327,340	681
	三 重	464	154,224	332
	大 阪	155	575,856	3,715
	兵 庫	1,268	540,216	426
	岡 山	2	3,110	1,296
	広 島	130	174,096	1,339
	山 口	220	195,499	889
長 崎	168	163,296	972	
---- 合 計 ----		67,228	50,949,583	758
湯煮品	静 岡	3,152	4,010,560	1,272
	青 森	882	1,835,233	2,081
	宮 城	172	361,965	2,104
	茨 城	3,100	1,506,600	486
	千 葉	3,948	4,486,752	1,136
	東 京	20	28,350	1,418
	愛 知	121	223,236	1,845
	三 重	240	473,850	1,974
	大 阪	6	9,900	1,650
	兵 庫	1,294	1,400,328	1,083

塩蔵加工

品名	産地	数量(kg)	金額(税込)	平均単価	
----	合計	----	12,935	14,336,774	1,108
粕漬け	静岡	867	860,792	993	
	東京	398	339,768	855	
	山梨	80	1,080	14	
----	合計	----	1,345	1,201,640	894
糀漬け	静岡	12,343	14,779,002	1,197	
	宮城	95	123,374	1,306	
----	合計	----	12,438	14,902,376	1,198
味付品	静岡	6	17,172	2,862	
	青森	1,614	2,091,318	1,296	
	宮城	5,002	5,809,785	1,161	
	茨城	156	108,255	692	
	千葉	12	23,976	1,998	
	東京	14	24,408	1,743	
	三重	534	824,256	1,543	
	山口	276	92,340	335	
	福岡	4	12,150	2,813	
	熊本	84	97,718	1,163	
----	合計	----	7,703	9,101,378	1,182
調味漬品	静岡	18,853	8,678,535	460	
	北海道	11	23,768	2,153	
	青森	505	374,490	742	
	宮城	119	386,670	3,255	
	東京	60	113,184	1,886	
	新潟	271	389,975	1,438	
	大阪	200	272,160	1,361	
	兵庫	98	182,736	1,865	
----	合計	----	20,117	10,421,518	518
鰻加工品	静岡	2,618	27,571,737	10,532	
	福島	10	42,120	4,212	
	東京	781	2,173,068	2,782	
	大阪	373	1,134,756	3,042	
----	合計	----	3,782	30,921,681	8,176
乾節	静岡	21	70,678	3,309	
	宮城	65	181,946	2,808	
	愛知	134	254,792	1,907	
----	合計	----	220	507,416	2,309

塩蔵加工

品名	産地	数量(kg)	金額(税込)	平均単価
みりん干し	静岡	432	298,513	692
	宮城	675	102,060	151
	千葉	1,486	896,631	604
	石川	28	65,988	2,357
	山口	297	666,783	2,243
―― 合計	――	2,917	2,029,975	696
サラダ'	静岡	445	820,543	1,844
	茨城	97	136,188	1,404
	東京	4	28,080	7,020
	神奈川	16	25,574	1,598
	新潟	12	20,161	1,680
	石川	15	34,344	2,290
	愛知	15	28,348	1,890
	大阪	22	38,296	1,773
―― 合計	――	626	1,131,534	1,809
珍味	静岡	416	684,765	1,646
	北海道	273	275,475	1,009
	宮城	1,361	1,122,325	824
	福島	2	9,180	4,590
	茨城	1,535	2,696,695	1,757
	埼玉	1,771	841,664	475
	千葉	30	56,700	1,890
	東京	907	1,758,821	1,939
	神奈川	68	138,552	2,052
	新潟	2,438	2,044,191	839
	石川	26	31,320	1,205
	愛知	1,463	2,348,807	1,606
	三重	58	260,429	4,503
	大阪	859	1,776,205	2,068
	兵庫	684	844,605	1,236
	島根	12	15,552	1,296
	岡山	48	69,984	1,458
広島	3,687	1,613,326	438	
山口	48	20,216	421	
愛媛	23	91,584	3,948	
―― 合計	――	15,709	16,700,396	1,063
調味加工品	静岡	1,250	3,972,010	3,178
	北海道	368	1,040,040	2,824
	宮城	79	102,505	1,294
	茨城	70	204,120	2,916
	千葉	59	68,040	1,153
	東京	5,439	4,296,697	790
	神奈川	833	896,384	1,076
	新潟	2,423	2,426,623	1,002

塩蔵加工

品名	産地	数量(kg)	金額(税込)	平均単価
調味加工品	富山	16	61,992	3,803
	福井	7	33,696	4,680
	愛知	5,369	5,877,685	1,095
	三重	1,194	1,726,703	1,446
	滋賀	20	37,800	1,890
	大阪	3,040	1,677,219	552
	兵庫	308	725,494	2,357
	広島	678	854,536	1,261
	愛媛	20	47,454	2,349
	福岡	1,358	1,572,735	1,158
	熊本	410	616,160	1,503
	大分	414	89,100	215
	―― 合計 ―――		23,355	26,326,993
その他加工品	静岡	2,171	656,013	302
	北海道	20	39,138	1,919
	青森	0	13,608	34,020
	岩手	6	15,552	2,430
	宮城	36,057	3,893,915	108
	福島	1,720	1,253,880	729
	茨城	4	12,528	3,132
	栃木	4	7,560	1,890
	東京	9,010	8,458,560	939
	神奈川	121	352,066	2,910
	新潟	49	63,087	1,290
	石川	1,160	707,116	609
	愛知	24	41,472	1,728
	三重	558	1,099,202	1,970
	大阪	45	209,815	4,669
	兵庫	64	62,208	972
	島根	10	8,812	918
	広島	181	87,058	480
山口	40	48,600	1,215	
愛媛	6	48,600	8,100	
―― 合計 ―――		51,251	17,078,790	333
魚卵加工品	静岡	12	29,160	2,430
	北海道	20	54,000	2,700
	東京	755	1,609,459	2,133
	福井	324	524,340	1,618
	愛知	316	552,902	1,751
	大阪	921	1,280,836	1,390
	山口	30	74,520	2,484
	福岡	2,348	4,738,629	2,019
	―― 合計 ―――		4,725	8,863,846
鳥卵加工	静岡	5,857	3,867,229	660
	埼玉	819	1,067,110	1,303
	千葉	51	108,860	2,135

塩蔵加工

品名	産地	数量(kg)	金額(税込)	平均単価
鳥卵加工	東 京	1,088	413,100	380
	神奈川	94	264,924	2,818
	新 潟	742	1,257,200	1,695
	愛 知	411	422,388	1,028
	大 阪	7	2,268	315
	---- 合 計 ----		9,069	7,403,079
フライ	静 岡	46	56,502	1,218
	東 京	656	594,117	906
	愛 知	30	34,560	1,152
	三 重	24	95,040	3,960
	大 阪	24	8,187	343
	福 岡	90	121,824	1,354
---- 合 計 ----		870	910,230	1,046
キョウサ*	静 岡	8,937	12,780,033	1,430
	千 葉	22	48,986	2,207
	東 京	487	581,615	1,194
	神奈川	189	68,992	365
	新 潟	62	48,116	771
	福 井	2,995	687,198	229
	岐 阜	2	1,658	1,036
	愛 知	50	40,035	801
	三 重	352	67,803	193
	大 阪	52	35,281	673
	---- 合 計 ----		13,149	14,359,717
惣菜	静 岡	5,520	5,000,958	906
	北海道	350	323,244	924
	青 森	253	18,662	74
	山 形	49	97,632	1,992
	福 島	48	46,656	972
	茨 城	1,486	716,334	482
	埼 玉	95	95,115	997
	千 葉	346	340,549	984
	東 京	1,914	1,199,190	627
	神奈川	1,457	516,145	354
	新 潟	983	1,027,980	1,046
	福 井	2,207	1,620,994	734
	長 野	85	110,548	1,304
	岐 阜	2,446	1,916,679	783
	愛 知	1,507	823,100	546
	三 重	289	65,964	228
	京 都	1,012	479,559	474
	大 阪	1,515	944,603	623
	兵 庫	184	140,259	762
	和歌山	607	507,576	836
鳥 取	408	374,279	917	
島 根	749	530,464	708	

塩蔵加工

品名	産地	数量(kg)	金額(税込)	平均単価
惣菜	香川	18	12,636	702
	愛媛	8	39,744	4,968
	高知	16	16,416	1,026
	福岡	444	349,173	787
	佐賀	118	59,680	506
	長崎	101	97,967	972
	熊本	572	286,415	501
	----- 合計 -----		24,788	17,758,521
デザート	静岡県	318	311,441	980
	茨城県	166	72,565	438
	埼玉県	72	62,208	864
	千葉県	131	58,482	446
	東京都	74	29,421	399
	新潟県	10	19,179	1,998
	愛知県	3,577	1,849,025	517
	三重県	1,006	477,602	475
	大阪府	630	334,999	531
	島根県	6	8,747	1,458
	----- 合計 -----		5,989	3,223,669
その他食品	静岡県	13,956	7,804,084	559
	北海道	813	1,589,159	1,954
	青森県	220	411,996	1,873
	宮城県	7,127	4,011,960	563
	福島県	188	144,352	768
	茨城県	22	65,448	2,975
	群馬県	415	128,320	310
	埼玉県	35	82,101	2,359
	千葉県	33	102,465	3,068
	東京都	15,319	5,441,979	355
	神奈川県	65	179,280	2,767
	新潟県	985	749,565	761
	福井県	9,745	5,694,957	584
	山梨県	0	0	
	長野県	78	163,620	2,098
	岐阜県	800	1,199,965	1,500
	愛知県	5,920	4,274,336	722
	三重県	397	595,511	1,502
	大阪府	2,439	1,715,652	703
	兵庫県	21	21,060	1,003
	和歌山県	877	331,105	378
	鳥取県	547	598,513	1,095
	島根県	2,655	2,536,868	956
	山口県	67	129,426	1,926
	香川県	986	619,420	628
	愛媛県	120	135,216	1,127
	福岡県	1,753	2,049,833	1,170
長崎県	292	405,908	1,390	
熊本県	102	45,734	447	

塩蔵加工

品名	産地	数量(kg)	金額(税込)	平均単価
その他食品	大分	48	45,619	950
----- 合計 -----		66,024	41,273,452	625
塩蔵加工	合計	603,765	625,584,826	1,036
総合計		1,913,414	1,871,428,344	978