

# 市場月報

令和  
2 1

○ 青果部

- 1 種別取扱高 本月の概要
- 2 種別日別取扱高
- 3 委託・買付別種別取扱高
- 4 県内・県外別種別取扱高
- 5 都道府県別種別取扱高
- 6 品目別取扱数量順位表
- 7 品目別取扱金額順位表
- 8～ 品目産地別取扱高

浜松市中央卸売市場

# 1 種別取扱高

数量=kg  
金額=円(税込)

種別	本月取扱高					一日平均取扱高	
	数量		金額		平均単価	数量	金額
野菜	5,872,967	72.8 %	1,129,587,396	55.8 %	192	309,104	59,451,968
果実	1,988,584	24.6 %	834,328,875	41.2 %	420	104,662	43,912,046
その他	197,648	2.6 %	59,286,768	3 %	300	10,403	3,120,356
合計	8,059,200	100 %	2,023,203,039	100 %	251	424,168	106,484,370

種別	前月取扱高及び対比			
	数量		金額	
野菜	6,644,584	88.4 %	1,320,835,629	85.5 %
果実	3,219,388	61.8 %	1,310,397,051	63.7 %
その他	258,234	76.5 %	109,290,325	54.2 %
合計	10,122,206	79.6 %	2,740,523,005	73.8 %

種別	前年同期取扱高及び対比			
	数量		金額	
野菜	5,315,355	110.5 %	1,114,768,228	101.3 %
果実	2,325,631	85.5 %	839,611,141	99.4 %
その他	215,245	91.8 %	55,240,556	107.3 %
合計	7,856,231	102.6 %	2,009,619,925	100.7 %

## 本月の概要

- 1 開市日数 19 日
- 2 最高入荷日 1月9日 550,420 kg      4 最高売上日 1月5日 163,894,284 円
- 3 最低入荷日 1月15日 332,837 kg      5 最低売上日 1月15日 72,204,907 円

### 編集方法

この市場月報は、浜松市中央卸売市場において、当該月中に取引された生鮮食料品(青果部・水産物部)に関し、卸売業者が浜松市中央卸売市場業務条例等の定めるところにより提出した各種報告書に基づいて作成しました。

- 単位 kg・円(税込)にて表示してあります。
- 平均単価 有効桁において、単純平均値を用いています。
- 産地 原則として、原産地を採用していますが、一部当該出荷者の属する都道府県別(属人主義)による産地表示となっている場合があります。
- 端数処理 単位未満の数値を処理してあるため、合計と一致しない場合があります。
- お問い合わせ 浜松市中央卸売市場 053-427-7406

## 2 種別日別取扱高

数量=kg  
金額=円(税込)

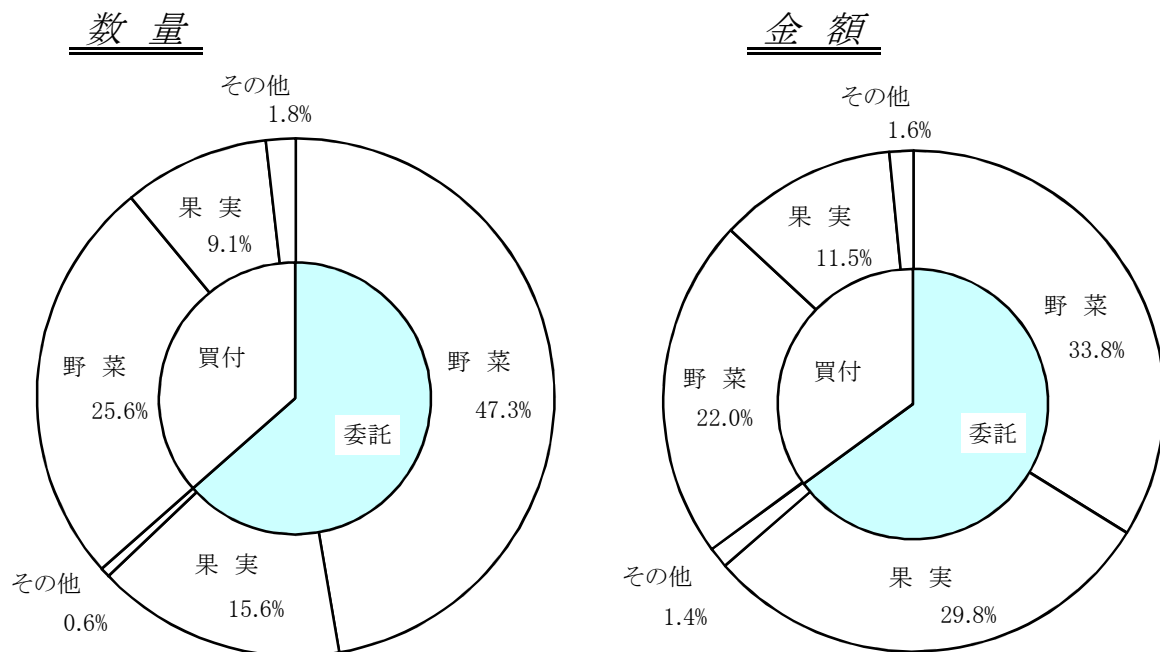
		野 菜		果 実		そ の 他	
日	曜日	数 量	金 額	数 量	金 額	数 量	金 額
1月1日	水						
1月2日	木						
1月3日	金						
1月4日	土						
1月5日	日	353,207	92,680,550	107,348	66,291,362	19,125	4,922,372
1月6日	月	370,131	80,929,857	93,910	41,837,670	7,620	1,922,855
1月7日	火						
1月8日	水						
1月9日	木	377,649	82,332,424	156,316	71,529,630	16,455	4,830,545
1月10日	金	322,549	63,414,161	102,192	43,989,447	7,756	2,518,827
1月11日	土	397,587	78,012,359	137,149	56,374,412	11,511	5,394,951
1月12日	日						
1月13日	月						
1月14日	火	383,597	77,750,697	138,972	61,160,953	16,002	4,720,595
1月15日	水	266,457	44,587,115	59,579	25,623,343	6,800	1,994,449
1月16日	木	261,731	48,223,532	119,321	46,509,400	7,454	2,178,303
1月17日	金	252,237	43,365,435	95,944	38,716,303	7,507	2,436,069
1月18日	土	293,575	50,152,927	98,041	35,466,271	11,136	4,371,751
1月19日	日						
1月20日	月	293,671	51,914,069	99,502	38,156,132	10,662	2,276,128
1月21日	火	286,556	49,309,924	95,026	37,353,681	8,774	3,036,271
1月22日	水						
1月23日	木	298,641	55,977,804	118,725	46,314,480	11,560	3,235,622
1月24日	金	278,202	47,073,056	103,515	40,533,651	7,265	1,779,917
1月25日	土	266,757	51,775,042	94,016	36,857,168	7,976	2,711,363
1月26日	日						
1月27日	月	302,945	56,219,389	103,738	39,394,235	10,341	1,751,296
1月28日	火	279,475	51,985,336	84,001	34,481,094	9,779	4,384,948
1月29日	水						
1月30日	木	326,355	58,959,615	85,087	35,639,565	12,426	2,729,291
1月31日	金	261,646	44,924,104	96,204	38,100,078	7,501	2,091,215

### 3 委託・買付別種別取扱高

数量=kg  
金額=円(税込)

種別	項目	委託	%	買付	%	合計	%
野菜	数量	3,813,324	64.9	2,059,643	35.1	5,872,967	100
	金額	683,827,593	60.5	445,759,803	39.5	1,129,587,396	100
果実	数量	1,254,036	63.0	734,548	37.0	1,988,584	100
	金額	602,361,835	72.1	231,967,040	27.9	834,328,875	100
その他	数量	49,291	24.9	148,357	75.1	197,648	100
	金額	27,680,602	46.6	31,606,166	53.4	59,286,768	100
合計	数量	5,116,651	63.4	2,942,549	36.6	8,059,200	100
	金額	1,313,870,030	64.9	709,333,009	35.1	2,023,203,039	100

### 委託・買付取扱高比率グラフ



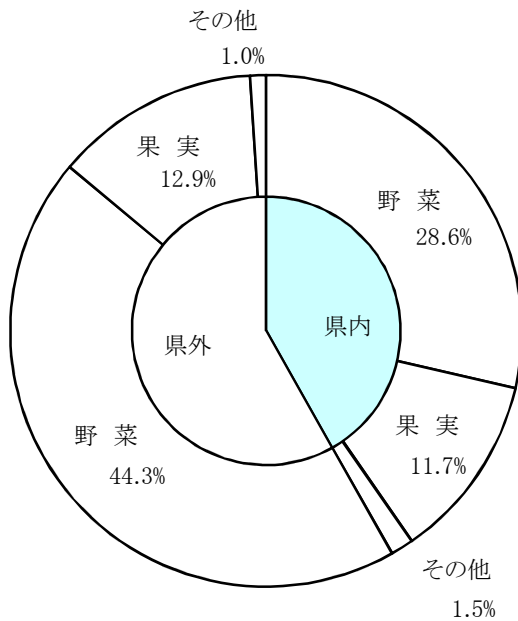
## 4 県内・県外別種別取扱高

数量=kg  
金額=円(税込)

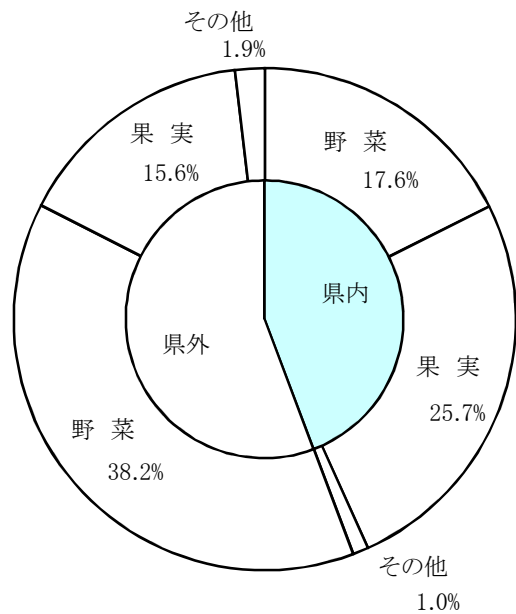
種別	項目	県内	%	県外	%	合計	%
野菜	数量	2,305,418	39.2	3,567,550	60.8	5,872,967	100
	金額	356,109,745	31.5	773,477,651	68.5	1,129,587,396	100
果実	数量	946,336	47.5	1,042,248	52.5	1,988,584	100
	金額	519,001,948	62.2	315,326,927	37.8	834,328,875	100
その他	数量	117,795	59.5	79,854	40.5	197,648	100
	金額	20,604,152	34.7	38,682,616	65.3	59,286,768	100
合計	数量	3,369,548	41.8	4,689,652	58.2	8,059,200	100
	金額	895,715,845	44.2	1,127,487,194	55.8	2,023,203,039	100

### 県内・県外取扱高比率グラフ

#### 数量



#### 金額



## 5 都道府県別種別取扱高

数量=kg  
金額=円(税込)

県名	野 菜		果 実		そ の 他		合 計	
	数量	金額	数量	金額	数量	金額	数量	金額
浜松市内	1,667,361	220,371,135	554,494	283,814,785	6,866	4,756,830	2,228,721	508,942,750
静岡県(浜松市以外)	638,057	135,738,610	391,842	235,187,163	110,928	15,847,322	1,140,827	386,773,095
北海道	1,150,241	94,624,252			1,264	849,408	1,151,505	95,473,660
青 森	53,939	18,743,941	397,230	139,717,303	3,085	1,157,244	454,254	159,618,488
岩 手	112	186,408					112	186,408
宮 城	5	1,620			195	79,692	200	81,312
秋 田	1,211	372,812	78,780	21,813,030	41	17,612	80,032	22,203,454
山 形	185	220,427	663	244,468			848	464,895
福 島	2	18,630			1,113	1,635,007	1,116	1,653,637
茨 城	458,492	100,406,827					458,492	100,406,827
栃 木	199	202,068					199	202,068
群 馬	53,791	21,077,151					53,791	21,077,151
埼 玉	1,031	563,004			180	71,145	1,211	634,149
千 葉	344,049	60,488,971	144	178,848	66	94,008	344,259	60,761,827
東 京	492	1,390,909			140	65,036	632	1,455,945
神奈川	637	347,220					637	347,220
新 潟	14,185	12,246,316	202	92,448	811	312,493	15,199	12,651,257
富 山	634	481,410			164	211,788	798	693,198
石 川					35	13,464	35	13,464
山 梨			22,705	11,271,488			22,705	11,271,488
長 野	181,143	73,921,339	19,865	14,855,508	10,178	20,430,148	211,185	109,206,995
岐 阜	190	197,264			33,815	4,812,739	34,004	5,010,003
愛 知	743,830	155,283,141	9,298	5,066,353	4,309	1,173,155	757,436	161,522,649
三 重	558	546,264	845	333,342			1,403	879,606
滋 賀	1,496	1,276,020					1,496	1,276,020
京 都	72	79,866					72	79,866
大 阪	2,658	223,344					2,658	223,344
兵 庫	4,931	1,570,806			239	212,598	5,170	1,783,404
奈 良			3	27,000			3	27,000
和歌山			32,094	7,678,172			32,094	7,678,172
岡 山	430	518,813					430	518,813
広 島	3,668	2,811,693	788	263,520			4,456	3,075,213
山 口	10	46,450					10	46,450
徳 島	1,241	507,292					1,241	507,292
香 川	147	25,002					147	25,002
愛 媛	8,205	3,793,453	21,592	6,079,320	9	8,100	29,806	9,880,873
高 知	23,139	25,340,566	370	121,176			23,509	25,461,742
福 岡	9,491	5,767,068	96	191,808			9,587	5,958,876
佐 賀			2,086	835,704			2,086	835,704
長 崎	1,970	384,102	6	14,256	2,400	924,044	4,376	1,322,402
熊 本	70,224	23,904,525	11,965	5,929,781			82,189	29,834,306
大 分	9	17,280					9	17,280
宮 崎	102,126	79,058,780	275	234,900	526	696,806	102,927	79,990,486
鹿児島	164,970	37,706,556	6,567	1,735,452	276	233,280	171,813	39,675,288
沖 縄	1,487	1,269,486	48	20,908			1,535	1,290,394
豪 州	29	23,328	7,538	2,005,344			7,567	2,028,672
中 国	37,918	7,395,274	560	251,424	17,196	4,573,766	55,674	12,220,464
エクアドル			5,996	1,028,348			5,996	1,028,348
スペイン	5	14,580					5	14,580
イスラエル			4,882	894,564			4,882	894,564
韓 国	460	358,776					460	358,776
メキシコ	91,185	18,594,830	28,462	13,750,636			119,647	32,345,466
オランダ	139	161,244					139	161,244
N Z	2,746	2,415,145	456	194,832			3,202	2,609,977
比 国	413	341,280	328,433	59,340,610	3,410	618,706	332,256	60,300,596
タ イ	3,505	2,658,420	280	206,550	20	7,776	3,805	2,872,746
台 湾	79	183,600					79	183,600
米 国	281	210,276	43,692	15,186,130	123	159,318	44,096	15,555,724
その他	29,590	15,499,822	16,328	5,763,704	259	325,283	46,176	21,588,809
合計	5,872,967	1,129,587,396	1,988,584	834,328,875	197,648	59,286,768	8,059,200	2,023,203,039

## 6 品目別取扱数量順位表

数量=kg

野 菜				果 実			
順位	品 目	数 量	%	順位	品 目	数 量	%
1	たまねぎ	895,644	15.2	1	普通温州みかん	603,951	30.3
2	だいこん	735,062	12.5	2	ふじ	411,965	20.7
3	はくさい	732,948	12.4	3	バナナ	294,531	14.8
4	キャベツ	549,050	9.3	4	紅ほっぺ	108,815	5.4
5	にんじん	418,655	7.1	5	ポンカン	93,412	4.6
6	ばれいしょ	228,837	3.8	6	パインアップル	49,158	2.4
7	メークイン	198,170	3.3	7	王林	42,960	2.1
8	レタス	180,566	3.0	8	ネーブルオレンジ	42,079	2.1
9	白ねぎ	170,477	2.9	9	キウイフルーツ	32,115	1.6
10	トマト	169,043	2.8	10	章姫いちご	28,382	1.4
11	男爵	144,860	2.4	11	早生温州みかん	28,218	1.4
12	ブロッコリー	133,965	2.2	12	はっさく	26,495	1.3
13	きゅうり	133,213	2.2	13	バレンシアオレンジ	23,935	1.2
14	かぼちゃ	109,712	1.8	14	アボガド	23,780	1.1
15	えのきだけ	106,195	1.8	15	いよかん	22,420	1.1
16	かんしょ	105,317	1.7	16	その他柑橘類	19,854	0.9
17	しめじ	77,176	1.3	17	その他いちご類	19,721	0.9
18	ほうれんそう	65,782	1.1	18	レモン	17,933	0.9
19	なす	60,021	1.0	19	ジョナゴールド	15,330	0.7
20	ミニトマト	57,349	0.9	20	アールスメロン	14,110	0.7
	そ の 他	600,929	11.3		そ の 他	69,423	4.4
	合 計	5,872,967	100.0		合 計	1,988,584	100.0

## 7 品目別取扱金額順位表

単位＝円(税込)

野 菜				果 実			
順位	品 目	金 額	%	順位	品 目	金 額	%
1	たまねぎ	88,957,171	7.8	1	普通温州みかん	190,188,689	22.7
2	きゅうり	87,860,346	7.7	2	紅ほっぺ	186,799,900	22.3
3	トマト	56,130,927	4.9	3	ふじ	137,530,531	16.4
4	にんじん	54,904,550	4.8	4	バナナ	51,768,187	6.2
5	白ねぎ	48,509,016	4.2	5	章姫いちご	43,615,122	5.2
6	はくさい	44,771,300	3.9	6	その他いちご類	33,895,666	4.0
7	しめじ	42,211,633	3.7	7	ポンカン	24,662,413	2.9
8	だいこん	40,949,673	3.6	8	アールスメロン	23,019,120	2.7
9	ミニトマト	37,805,033	3.3	9	キウイフルーツ	16,163,520	1.9
10	レタス	35,546,119	3.1	10	王林	14,745,348	1.7
11	えのきだけ	35,241,012	3.1	11	その他ぶどう類	13,976,690	1.6
12	ほうれんそう	33,766,901	2.9	12	ネーブルオレンジ	11,824,591	1.4
13	ピーマン	33,053,613	2.9	13	アボガド	11,591,997	1.3
14	キャベツ	31,334,926	2.7	14	パインアップル	10,542,505	1.2
15	ブロッコリー	28,255,498	2.5	15	バレンシアオレンジ	7,637,522	0.9
16	ばれいしょ	28,095,606	2.4	16	その他柑橘類	7,511,733	0.9
17	その他きのこ類	25,712,624	2.2	17	レモン	6,611,527	0.7
18	なす	22,701,414	2.0	18	いよかん	5,583,438	0.6
19	その他香辛つま物野	21,742,103	1.9	19	はっさく	5,412,732	0.6
20	かぼちゃ	21,712,104	1.9	20	ジョナゴールド	5,276,016	0.6
そ の 他		310,325,827	28.5	そ の 他		25,971,628	4.2
合 計		1,129,587,396	100.0	合 計		834,328,875	100.0



## 8 品目別産地別取扱高

### 野菜

品名	産地	数量(kg)	金額(税込)	平均単価
だいこん	浜松市内	655,715	36,384,873	55
	静岡県(浜松市以外)	77,342	4,392,540	57
	群馬	5	1,080	216
	千葉	2,000	171,180	86
	---- 合計 ----	735,062	40,949,673	56
かぶ	浜松市内	5,085	692,755	136
	千葉	11,269	3,063,891	272
	その他	34	9,331	278
	---- 合計 ----	16,387	3,765,977	230
にんじん	浜松市内	13,160	1,362,312	104
	北海道	5,410	1,714,770	317
	茨城	5,588	643,501	115
	千葉	290,752	43,699,147	150
	愛知	80,780	5,121,240	63
	兵庫	490	37,044	76
	香川	145	23,490	162
	長崎	1,670	241,542	145
	熊本	580	112,752	194
	鹿児島	1,240	113,616	92
	中国	18,740	1,824,336	97
	その他	100	10,800	108
	---- 合計 ----	418,655	54,904,550	131
ごぼう	浜松市内	1,886	540,972	287
	北海道	5,888	1,263,319	215
	青森	22,809	6,302,669	276
	茨城	10,048	1,003,698	100
	愛知	120	70,200	585
	熊本	3,520	2,389,824	679
	中国	1,450	161,136	111
	その他	3,588	1,222,981	341
	---- 合計 ----	49,309	12,954,799	263
たけのこ	浜松市内	101	153,900	1,524
	静岡県(浜松市以外)	449	687,582	1,531
	---- 合計 ----	550	841,482	1,530

## 野菜

品名	産地	数量(kg)	金額(税込)	平均単価
れんこん	茨 城	42,396	20,573,744	485
----	合 計	42,396	20,573,744	485
その他根菜類	愛 知	136	327,779	2,419
----	合 計	136	327,779	2,419
はくさい	浜松市内	420,515	22,292,820	53
	静岡県(浜松市以外)	135,753	7,068,284	52
	茨 城	175,765	15,341,724	87
	愛 知	915	68,472	75
----	合 計	732,948	44,771,300	61
つけな	浜松市内	128	59,040	461
----	合 計	128	59,040	461
こまつな	浜松市内	25,764	10,369,577	402
	静岡県(浜松市以外)	12,997	5,451,289	419
	茨 城	735	198,450	270
	福 岡	376	149,796	398
----	合 計	39,872	16,169,112	406
キャベツ	浜松市内	87,566	3,819,190	44
	静岡県(浜松市以外)	104,380	5,593,217	54
	茨 城	2,000	140,940	70
	群 馬	1,900	126,792	67
	愛 知	350,374	21,475,993	61
	大 阪	2,550	159,840	63
	鹿児島	280	18,954	68
----	合 計	549,050	31,334,926	57
ほうれんそう	浜松市内	19,948	7,944,784	398
	静岡県(浜松市以外)	13,671	7,147,838	523
	茨 城	17,369	10,707,219	616
	群 馬	3,040	2,176,604	716
	長 野	1,822	972,540	534
	その他	9,933	4,817,916	485
----	合 計	65,782	33,766,901	513
青ねぎ	浜松市内	13,951	9,786,767	702

## 野菜

品名	産地	数量(kg)	金額(税込)	平均単価
青ねぎ	静岡県(浜松市以外)	1,968	1,554,194	790
	茨城	4,573	633,457	139
	長野	243	125,064	515
	高知	73	171,072	2,343
	---- 合計 ----	20,808	12,270,554	590
白ねぎ	浜松市内	10,528	2,386,582	227
	静岡県(浜松市以外)	1,303	246,110	189
	青森	280	47,844	171
	茨城	106,151	28,526,178	269
	栃木	81	52,488	648
	群馬	41,930	14,358,600	342
	埼玉	1,025	556,416	543
	千葉	1,555	856,764	551
	中国	7,625	1,478,034	194
	---- 合計 ----	170,477	48,509,016	285
わけぎ	浜松市内	238	65,678	276
	千葉	1,205	770,276	639
	---- 合計 ----	1,443	835,954	579
ふき	愛知	680	289,224	425
	---- 合計 ----	680	289,224	425
うど	栃木	61	48,276	786
	---- 合計 ----	61	48,276	786
みつば	浜松市内	4,600	4,458,104	969
	静岡県(浜松市以外)	529	507,384	960
	愛知	3	7,560	2,520
	---- 合計 ----	5,132	4,973,048	969
しゅんぎく	浜松市内	1,487	963,844	648
	静岡県(浜松市以外)	3,315	2,694,168	813
	栃木	47	80,136	1,705
	千葉	741	800,409	1,081
	岐阜	80	49,248	616
	福岡	30	18,360	612
	---- 合計 ----	5,699	4,606,165	808

## 野菜

品名	産地	数量(kg)	金額(税込)	平均単価
せり	茨城	608	1,066,932	1,756
	----- 合計 -----	608	1,066,932	1,756
にら	岡山	1	3,780	7,560
	高知	13,895	14,975,712	1,078
	宮崎	50	33,750	675
	----- 合計 -----	13,946	15,013,242	1,077
セルリー	浜松市内	27,761	6,205,305	224
	静岡県(浜松市以外)	3,903	489,186	125
	愛知	150	27,000	180
	----- 合計 -----	31,814	6,721,491	211
アスパラガス	岩手	112	186,408	1,664
	秋田	1,161	103,927	89
	群馬	398	804,823	2,022
	メキシコ	2,715	3,559,826	1,311
	その他	100	163,700	1,645
	----- 合計 -----	4,486	4,818,684	1,074
カリフラワー	浜松市内	16,437	1,942,326	118
	静岡県(浜松市以外)	6,233	842,468	135
	茨城	30	6,480	216
	愛知	2,718	440,034	162
	徳島	1,020	295,326	290
	----- 合計 -----	26,438	3,526,634	133
ブロッコリー	浜松市内	14,092	2,111,065	150
	静岡県(浜松市以外)	21,046	3,821,064	182
	愛知	82,255	16,181,409	197
	熊本	16,572	6,141,960	371
	----- 合計 -----	133,965	28,255,498	211
レタス	浜松市内	60,086	11,568,361	193
	静岡県(浜松市以外)	103,767	20,433,846	197
	長野	550	127,170	231
	愛知	1,073	514,944	480
	兵庫	4,090	1,119,798	274
	熊本	11,000	1,782,000	162
	----- 合計 -----	180,566	35,546,119	197

## 野菜

品名	産地	数量(kg)	金額(税込)	平均単価
その他レタス	浜松市内	6,277	1,555,524	248
	静岡県(浜松市以外)	13,892	3,835,112	276
	茨 城	880	234,262	266
	愛 知	10,958	2,892,888	264
	熊 本	440	154,440	351
----	合 計	32,447	8,672,226	267
サラダ菜	浜松市内	2,810	1,812,348	645
	静岡県(浜松市以外)	74	22,333	302
	千 葉	524	283,176	540
----	合 計	3,408	2,117,857	621
パセリ	浜松市内	1,696	2,086,452	1,230
	静岡県(浜松市以外)	373	212,241	569
----	合 計	2,069	2,298,693	1,111
チンゲンサイ	浜松市内	17,210	6,044,598	351
	静岡県(浜松市以外)	5,180	1,700,946	328
	愛 知	80	28,620	358
----	合 計	22,470	7,774,164	346
タアサイ	浜松市内	305	102,988	338
	静岡県(浜松市以外)	500	113,724	227
	愛 知	10	3,780	378
----	合 計	815	220,492	271
その他葉茎菜類	浜松市内	5,978	2,853,451	477
	静岡県(浜松市以外)	14,503	6,703,742	462
	茨 城	13,105	6,272,581	479
	千 葉	315	371,952	1,181
	東 京	21	49,679	2,343
	長 野	4	1,080	270
	岐 阜	38	57,153	1,504
	愛 知	244	300,278	1,229
	大 阪	60	24,624	410
	岡 山	0	1,080	2,700
	広 島	453	374,511	827
	高 知	176	163,728	930
	中 国	1,199	516,922	431
	オランダ	40	54,864	1,372
	比 国	10	3,240	324
	米 国	280	208,440	744
その他	2	3,456	1,728	

## 野菜

品名	産地	数量(kg)	金額(税込)	平均単価
---	合計	---	---	---
		36,428	17,960,781	493
きゅうり	浜松市内	11,210	5,649,480	504
	茨城	225	133,380	593
	群馬	5,995	3,203,496	534
	愛知	26,520	13,714,056	517
	高知	380	238,464	628
	宮崎	73,148	55,219,128	755
	鹿児島	4,120	2,408,940	585
	その他	11,615	7,293,402	628
---	合計	---	---	---
		133,213	87,860,346	660
かぼちゃ	長崎	300	142,560	475
	宮崎	262	249,156	951
	鹿児島	20,680	6,285,384	304
	メキシコ	88,470	15,035,004	170
	---	合計	---	---
		109,712	21,712,104	198
なす	浜松市内	410	132,796	324
	愛知	47,450	17,289,612	364
	高知	440	230,256	523
	福岡	7,437	3,285,650	442
	熊本	4,284	1,763,100	412
	---	合計	---	---
		60,021	22,701,414	378
トマト	浜松市内	22,234	8,094,176	364
	静岡県(浜松市以外)	25,051	10,747,001	429
	愛知	90,728	28,273,295	312
	福岡	360	92,340	257
	熊本	30,670	8,924,115	291
	---	合計	---	---
		169,043	56,130,927	332
ミニトマト	浜松市内	17,571	11,953,766	680
	静岡県(浜松市以外)	6,810	4,565,918	670
	長野	3	5,832	1,944
	愛知	31,759	20,345,857	641
	熊本	1,206	933,660	774
	---	合計	---	---
		57,349	37,805,033	659
ピーマン	愛知	128	82,944	648
	高知	90	149,040	1,656
	宮崎	27,337	23,016,260	842

## 野菜

品名	産地	数量(kg)	金額(税込)	平均単価
ピーマン	鹿児島	9,723	7,308,468	752
	韓国	110	83,916	763
	N Z	2,745	2,412,985	879
	---- 合計 ----	40,133	33,053,613	824
ししとうがらし	静岡県(浜松市以外)	30	22,417	747
	山口	6	19,116	3,186
	高知	855	2,372,900	2,775
	---- 合計 ----	891	2,414,433	2,710
オクラ	大阪	48	38,880	810
	豪州	29	23,328	810
	中国	58	47,952	833
	比国	403	338,040	838
	タイ	2,998	2,068,416	690
	---- 合計 ----	3,535	2,516,616	712
とうがん	愛知	20	8,100	405
	沖縄	50	15,120	302
	---- 合計 ----	70	23,220	332
その他果菜類	静岡県(浜松市以外)	84	22,626	270
	熊本	54	38,124	706
	沖縄	1,164	785,160	675
	その他	123	81,972	666
	---- 合計 ----	1,425	927,882	651
いんげん	愛知	52	69,228	1,331
	高知	120	187,704	1,564
	福岡	1,178	1,939,032	1,646
	鹿児島	1,334	1,876,202	1,406
	沖縄	270	458,352	1,698
	その他	2,024	1,248,048	617
	---- 合計 ----	4,978	5,778,566	1,161
さやえんどう	浜松市内	1,387	1,261,893	910
	静岡県(浜松市以外)	202	294,326	1,457
	愛知	10,668	12,210,207	1,145
	熊本	155	154,710	998
	鹿児島	3,103	2,850,108	919
	---- 合計 ----	15,514	16,771,244	1,081

## 野菜

品名	産地	数量(kg)	金額(税込)	平均単価
ピース	浜松市内	181	101,581	563
	鹿児島	3,329	2,284,756	686
	----- 合計 -----	3,510	2,386,337	680
そらまめ	鹿児島	2,550	1,755,540	688
	----- 合計 -----	2,550	1,755,540	688
えだまめ	静岡県(浜松市以外)	534	1,203,765	2,256
	----- 合計 -----	534	1,203,765	2,256
その他豆科野菜類	北海道	67	58,060	864
	中国	600	291,600	486
	----- 合計 -----	667	349,660	524
かんしょ	浜松市内	422	81,668	194
	静岡県(浜松市以外)	500	70,200	140
	茨城	78,585	14,322,290	182
	千葉	25,515	6,137,640	241
	徳島	150	69,120	461
	その他	145	44,388	306
	----- 合計 -----	105,317	20,725,306	197
ばれいしょ	浜松市内	46,497	7,347,672	158
	静岡県(浜松市以外)	30,000	5,389,632	180
	北海道	33,730	2,555,550	76
	鹿児島	118,610	12,802,752	108
	----- 合計 -----	228,837	28,095,606	123
メークイン	浜松市内	1,920	225,936	118
	静岡県(浜松市以外)	300	25,164	84
	北海道	195,950	13,082,644	67
	----- 合計 -----	198,170	13,333,744	67
男爵	浜松市内	10	756	76
	北海道	144,850	12,262,428	85
	----- 合計 -----	144,860	12,263,184	85



## 野菜

品名	産地	数量(kg)	金額(税込)	平均単価	
さといも	浜松市内	4,700	964,618	205	
	静岡県(浜松市以外)	1,062	317,952	299	
	千葉県	7,000	2,205,144	315	
	愛知県	1,130	85,428	76	
	愛媛県	8,205	3,793,453	462	
	宮崎県	1,300	508,734	391	
----	合計	----	23,396	7,875,329	337
セレバス	浜松市内	145	15,066	104	
	静岡県(浜松市以外)	19	1,641	86	
	千葉県	60	22,680	378	
----	合計	----	224	39,387	176
ながいも	浜松市内	18	2,700	150	
	北海道	7,695	2,115,396	275	
	青森県	27,458	8,058,549	293	
	その他	1,920	578,664	301	
----	合計	----	37,091	10,755,309	290
やまのいも	浜松市内	35	34,668	1,005	
	静岡県(浜松市以外)	369	558,252	1,512	
	群馬県	468	353,808	756	
	千葉県	3,040	1,909,656	628	
----	合計	----	3,912	2,856,384	730
たまねぎ	浜松市内	118,211	23,982,676	203	
	静岡県(浜松市以外)	21,004	3,613,496	172	
	北海道	756,429	61,360,999	81	
----	合計	----	895,644	88,957,171	99
にんにく	静岡県(浜松市以外)	4	4,320	1,080	
	青森県	3,341	4,090,368	1,224	
	千葉県	62	147,484	2,364	
	高知県	0	4,320	10,800	
	中国	6,054	2,167,512	358	
	スペイン	5	14,580	2,700	
----	合計	----	9,467	6,428,584	679
らっきょう	浜松市内	21	14,135	678	
----	合計	----	21	14,135	678

## 野菜

品名	産地	数量(kg)	金額(税込)	平均単価
エシヤレット	浜松市内	2,246	1,626,156	724
	静岡県(浜松市以外)	852	497,664	584
	オランダ	85	68,040	800
	----- 合計 -----	3,183	2,191,860	689
ゆりね	北海道	5	7,020	1,404
	----- 合計 -----	5	7,020	1,404
その他土物類	浜松市内	55	4,428	81
	----- 合計 -----	55	4,428	81
わさび	静岡県(浜松市以外)	36	369,900	10,247
	長野	2	12,312	6,480
	----- 合計 -----	38	382,212	10,058
しょうが	静岡県(浜松市以外)	14	12,636	878
	高知	6,820	6,163,190	904
	熊本	1,740	1,503,360	864
	中国	2,114	782,082	370
	----- 合計 -----	10,688	8,461,268	792
め類	浜松市内	112	168,480	1,504
	静岡県(浜松市以外)	0	432	21,600
	岐阜	46	43,538	945
	愛知	10	372,546	37,822
	福岡	103	256,932	2,485
	----- 合計 -----	271	841,928	3,103
かいわれ	静岡県(浜松市以外)	6,346	3,605,590	568
	神奈川	610	335,016	549
	広島	318	181,386	570
	----- 合計 -----	7,274	4,121,992	567
しそ	愛知	78	586,710	7,570
	----- 合計 -----	78	586,710	7,570
おおば	愛知	3,187	9,927,985	3,115

# 野菜

品名	産地	数量(kg)	金額(税込)	平均単価	
----	合計	----	3,187	9,927,985	3,115
みょうが	高知	244	599,184	2,456	
----	合計	----	244	599,184	2,456
その他香辛つま物	浜松市内	331	862,886	2,611	
	静岡県(浜松市以外)	3,131	12,364,098	3,949	
	北海道	55	89,100	1,623	
	青森	2	15,120	7,560	
	宮城	5	1,620	324	
	秋田	6	24,030	4,052	
	山形	15	55,458	3,697	
	福島	2	18,630	7,604	
	茨城	90	178,199	1,984	
	栃木	5	3,024	605	
	群馬	55	51,948	943	
	埼玉	6	6,588	1,084	
	千葉	3	28,188	10,637	
	東京	471	1,341,230	2,850	
	神奈川	27	12,204	461	
	新潟	9	42,649	4,561	
	長野	59	60,436	1,017	
	岐阜	4	40,791	10,791	
	愛知	670	3,624,610	5,406	
	三重	14	63,072	4,624	
	京都	60	48,114	805	
	兵庫	6	19,980	3,330	
	岡山	6	6,696	1,046	
	広島	2,401	1,696,356	706	
	山口	4	27,334	6,462	
	徳島	26	28,134	1,073	
	香川	2	1,512	840	
	高知	39	61,776	1,584	
	福岡	6	17,506	3,126	
	熊本	3	6,480	2,160	
	大分	7	12,096	1,844	
	宮崎	30	31,752	1,058	
	鹿児島	1	1,836	1,836	
	沖縄	3	10,854	3,392	
	中国	53	72,900	1,375	
	オランダ	14	38,340	2,672	
	NZ	1	2,160	2,160	
	タイ	507	578,916	1,143	
	台湾	79	183,600	2,324	
	米国	1	1,836	1,836	
	その他	2	10,044	5,022	
----	合計	----	8,210	21,742,103	2,648

## 野菜

品名	産地	数量(kg)	金額(税込)	平均単価
生しいたけ	浜松市内	1,308	1,746,586	1,336
	静岡県(浜松市以外)	9,401	10,563,446	1,124
	長野	370	420,984	1,138
	愛知	901	861,948	957
	三重	544	483,192	888
	滋賀	1,496	1,276,020	853
	兵庫	345	393,984	1,142
	広島	496	559,440	1,128
---- 合計 ----		14,861	16,305,600	1,097
なめこ	静岡県(浜松市以外)	3,422	1,687,580	493
	山形	156	61,560	395
	長野	12,191	7,376,194	605
---- 合計 ----		15,769	9,125,334	579
えのきだけ	長野	106,195	35,241,012	332
---- 合計 ----		106,195	35,241,012	332
しめじ	浜松市内	14,776	10,702,020	724
	静岡県(浜松市以外)	2,882	2,096,895	728
	新潟	3,578	2,139,950	598
	富山	634	481,410	759
	長野	55,294	26,759,606	484
	京都	12	31,752	2,646
	---- 合計 ----		77,176	42,211,633
その他きのこ類	浜松市内	9,957	7,747,723	778
	静岡県(浜松市以外)	4,439	4,132,130	931
	北海道	162	111,942	691
	茨城	346	423,792	1,225
	千葉	8	21,384	2,814
	新潟	10,313	9,949,287	965
	長野	4,411	2,819,109	639
	岡山	422	507,257	1,201
	---- 合計 ----		30,058	25,712,624
わらび	栃木	5	18,144	3,629
	福岡	2	7,452	4,968
---- 合計 ----		7	25,596	3,938
その他山菜類	秋田	43	244,359	5,656
	山形	14	103,409	7,466

## 野菜

品名	産地	数量(kg)	金額(税込)	平均単価	
----	合計	----	57	347,768	6,096
ゆず	浜松市内	32	2,721	84	
	静岡県(浜松市以外)	370	45,913	124	
	徳島	38	90,072	2,370	
	高知	7	23,220	3,317	
	大分	2	5,184	2,592	
----	合計	----	450	167,110	372
ぎんなん	浜松市内	1	432	720	
	愛知	18	49,140	2,808	
	その他	5	15,120	3,024	
----	合計	----	23	64,692	2,801
その他野菜	浜松市内	250	82,500	330	
	静岡県(浜松市以外)	18	8,348	464	
	北海道	1	3,024	6,048	
	青森	49	229,391	4,662	
	秋田	0	496	2,480	
	新潟	285	114,430	401	
	岐阜	22	6,534	297	
	愛知	16	32,054	1,956	
	徳島	7	24,640	3,394	
	中国	26	52,800	2,071	
	韓国	350	274,860	785	
タイ	1	11,088	19,800		
----	合計	----	1,025	840,165	820
野菜	合計		5,872,967	1,129,587,396	192

## 果実

品名	産地	数量(kg)	金額(税込)	平均単価
早生温州みかん	浜松市内	21,169	2,955,744	140
	静岡県(浜松市以外)	669	93,204	139
	愛知	6,380	1,139,724	179
	---- 合計 ----	28,218	4,188,672	148
普通温州みかん	浜松市内	390,451	123,271,059	316
	静岡県(浜松市以外)	212,655	66,761,570	314
	愛知	845	156,060	185
	---- 合計 ----	603,951	190,188,689	315
ネーブルオレンジ	浜松市内	26,733	7,380,283	276
	静岡県(浜松市以外)	15,346	4,444,308	290
	---- 合計 ----	42,079	11,824,591	281
	あまなつかん	熊本	830	208,980
鹿児島		5,640	1,067,364	189
---- 合計 ----		6,470	1,276,344	197
いよかん		浜松市内	150	17,766
	和歌山	1,522	470,016	309
	広島	788	263,520	334
	愛媛	19,960	4,832,136	242
	---- 合計 ----	22,420	5,583,438	249
はっさく	浜松市内	157	19,602	125
	静岡県(浜松市以外)	150	42,120	281
	和歌山	26,188	5,351,010	204
	---- 合計 ----	26,495	5,412,732	204
ぶんたん	浜松市内	186	22,572	121
	静岡県(浜松市以外)	420	135,000	321
	高知	370	121,176	328
	---- 合計 ----	976	278,748	286
ポンカン	浜松市内	27,568	6,598,540	239
	静岡県(浜松市以外)	65,284	17,888,913	274
	山形	560	174,960	312
	---- 合計 ----	93,412	24,662,413	264

# 果実

品名	産地	数量(kg)	金額(税込)	平均単価
レモン	浜松市内	2,292	788,496	344
	静岡県(浜松市以外)	1,115	245,937	221
	三重	845	333,342	394
	和歌山	170	65,124	383
	メキシコ	574	511,748	892
	比国	85	35,640	419
	米国	12,852	4,631,240	360
	---- 合計 ----		17,933	6,611,527
バレンシアオレンジ	豪州	2,040	511,164	251
	米国	21,895	7,126,358	325
	---- 合計 ----		23,935	7,637,522
グレープフルーツ	イスラエル	4,882	894,564	183
	比国	102	29,998	294
	米国	8,130	2,516,022	309
	---- 合計 ----		13,114	3,440,584
セミノール	浜松市内	6	486	81
	---- 合計 ----		6	486
清見	浜松市内	30	6,480	216
	---- 合計 ----		30	6,480
きんかん	浜松市内	108	18,219	168
	静岡県(浜松市以外)	361	756,108	2,094
	宮崎	231	199,152	862
	鹿児島	567	443,124	782
	---- 合計 ----		1,267	1,416,603
その他柑橘類	浜松市内	1,475	407,883	277
	静岡県(浜松市以外)	1,580	170,640	108
	和歌山	3,371	1,275,566	378
	愛媛	1,632	1,247,184	764
	佐賀	2,086	835,704	401
	熊本	9,375	3,368,584	359
	鹿児島	335	206,172	615
	---- 合計 ----		19,854	7,511,733

## 果実

品名	産地	数量(kg)	金額(税込)	平均単価
ジョナゴールド	青 森	15,330	5,276,016	344
-----	合 計 -----	15,330	5,276,016	344
紅玉	青 森	1,710	687,852	402
-----	合 計 -----	1,710	687,852	402
むつ	青 森	2,440	574,128	235
-----	合 計 -----	2,440	574,128	235
世界一	青 森	810	226,692	280
-----	合 計 -----	810	226,692	280
ふじ	青 森	319,935	113,355,001	354
	秋 田	78,780	21,813,030	277
	長 野	13,250	2,362,500	178
-----	合 計 -----	411,965	137,530,531	334
王林	青 森	42,960	14,745,348	343
-----	合 計 -----	42,960	14,745,348	343
その他りんご類	青 森	12,345	4,002,760	324
-----	合 計 -----	12,345	4,002,760	324
その他なし類	長 野	485	230,472	475
-----	合 計 -----	485	230,472	475
次郎	静岡県(浜松市以外)	6,846	3,494,880	510
-----	合 計 -----	6,846	3,494,880	510
その他ぶどう類	青 森	1,700	849,506	500
	長 野	4,089	11,265,048	2,755
	米 国	523	333,396	637
	その他	1,888	1,528,740	810
-----	合 計 -----	8,200	13,976,690	1,705



## 果実

品名	産地	数量(kg)	金額(税込)	平均単価
章姫いちご	浜松市内	10,738	16,350,375	1,523
	静岡県(浜松市以外)	15,826	24,050,259	1,520
	愛知	1,819	3,214,488	1,768
----	合計	28,382	43,615,122	1,537
紅ほっぺ	浜松市内	62,048	108,684,077	1,752
	静岡県(浜松市以外)	46,655	77,888,926	1,669
	愛知	112	226,897	2,031
----	合計	108,815	186,799,900	1,717
その他いちご類	浜松市内	9,445	16,413,377	1,738
	静岡県(浜松市以外)	8,623	14,282,332	1,656
	愛知	142	329,184	2,314
	奈良	3	27,000	9,643
	福岡	96	191,808	2,006
	長崎	6	14,256	2,546
	熊本	1,020	1,928,641	1,891
	その他	388	709,068	1,830
----	合計	19,721	33,895,666	1,719
アールスメロン	静岡県(浜松市以外)	11,724	22,480,200	1,917
	その他	2,386	538,920	226
----	合計	14,110	23,019,120	1,631
ハネジュウメロン	豪州	5,298	1,454,436	275
	中国	168	51,840	309
	メキシコ	3,854	1,241,784	322
	米国	60	16,200	270
	その他	600	120,960	202
----	合計	9,980	2,885,220	289
アンデスメロン	熊本	405	289,548	715
	鹿児島	25	18,792	752
----	合計	430	308,340	717
その他メロン類	静岡県(浜松市以外)	47	19,656	421
	熊本	50	44,820	896
	豪州	200	39,744	199
	その他	550	154,440	281
----	合計	847	258,660	305

## 果実

品名	産地	数量(kg)	金額(税込)	平均単価
すいか	熊本	285	89,208	313
----	合計	285	89,208	313
バナナ	エクアドル	5,996	1,028,348	172
	比国	278,395	48,442,335	174
	その他	10,140	2,297,504	227
----	合計	294,531	51,768,187	176
パイナップル	沖縄	48	20,908	436
	比国	49,050	10,510,581	214
	米国	60	11,016	184
----	合計	49,158	10,542,505	214
キウイフルーツ	浜松市内	1,528	750,146	491
	静岡県(浜松市以外)	4,542	2,433,110	536
	山梨	22,705	11,271,488	496
	長野	2,041	997,488	489
	和歌山	842	516,456	613
	NZ	456	194,832	427
----	合計	32,115	16,163,520	503
パパイヤ	浜松市内	2	216	108
	宮崎	44	35,748	812
	比国	680	232,200	341
	米国	50	54,000	1,080
----	合計	776	322,164	415
アボガド	メキシコ	23,780	11,591,997	487
----	合計	23,780	11,591,997	487
その他熱帯性果実	浜松市内	411	129,464	315
	山形	103	69,508	675
	千葉	144	178,848	1,242
	新潟	202	92,448	457
	中国	392	199,584	509
	メキシコ	2	9,180	4,590
	比国	121	89,856	745
	タイ	280	206,550	738
	米国	8	19,440	2,371
	その他	331	329,400	997

## 果実

品名	産地	数量(kg)	金額(税込)	平均単価
---	合計	---	---	---
		1,994	1,324,278	664
その他の果実	メキシコ	252	395,927	1,569
	米 国	114	478,458	4,197
	その他	46	84,672	1,841
---	合計	---	---	---
		412	959,057	2,326
果実	合計	1,988,584	834,328,875	420

## その他

品名	産地	数量(kg)	金額(税込)	平均単価
ほし大根	浜松市内	25	2,484	99
---- 合計 ----		25	2,484	99
切りほし大根	浜松市内	1,724	1,737,882	1,008
	静岡県(浜松市以外)	32	46,602	1,445
	北海道	81	245,592	3,032
	宮崎	169	419,138	2,476
---- 合計 ----		2,006	2,449,214	1,221
その他乾燥野菜	浜松市内	567	757,900	1,337
	静岡県(浜松市以外)	1,409	2,772,198	1,968
	愛知	7	11,718	1,674
	中国	2,242	1,291,572	576
	その他	12	14,772	1,184
---- 合計 ----		4,237	4,848,160	1,144
野菜びん缶詰	長野	6	7,776	1,296
	中国	34	22,096	646
---- 合計 ----		40	29,872	743
野菜水煮	千葉	10	4,968	497
	富山	6	3,240	540
	岐阜	132	28,900	219
	中国	1,600	739,882	462
	その他	72	202,824	2,801
---- 合計 ----		1,820	979,814	538
豆もやし	静岡県(浜松市以外)	104,827	10,560,016	101
	福島	16	2,376	149
	岐阜	33,671	4,778,267	142
---- 合計 ----		138,513	15,340,659	111
その他加工野菜	北海道	50	25,920	518
	新潟	801	307,824	384
	愛知	2,246	484,193	216
	中国	10,733	1,236,438	115
	タイ	20	7,776	389
	その他	105	80,856	770
---- 合計 ----		13,954	2,143,007	154

## その他

品名	産地	数量(kg)	金額(税込)	平均単価
つけもの	浜松市内	200	62,100	311
	静岡県(浜松市以外)	1,197	367,200	307
	福 島	30	22,140	738
	宮 崎	357	277,668	778
	鹿児島	276	233,280	845
----	合 計	2,060	962,388	467
ほし柿	長 野	110	177,692	1,618
	中 国	290	284,040	979
----	合 計	400	461,732	1,155
その他乾燥果実	静岡県(浜松市以外)	150	171,720	1,145
	福 島	1,067	1,610,491	1,509
	富 山	158	208,548	1,320
	長 野	10,062	20,244,680	2,012
----	合 計	11,437	22,235,439	1,944
果実ジュース	静岡県(浜松市以外)	284	126,748	446
	青 森	3,085	1,157,244	375
----	合 計	3,369	1,283,992	381
その他加工果実	静岡県(浜松市以外)	220	288,252	1,310
	東 京	134	59,096	440
	兵 庫	239	212,598	889
	愛 媛	9	8,100	871
	長 崎	2,400	924,044	385
	比 国	3,410	618,706	181
	米 国	123	159,318	1,293
	----	合 計	6,537	2,270,114
その他の食品	浜松市内	3,615	1,770,482	490
	静岡県(浜松市以外)	1,895	638,486	337
	北海道	288	248,831	864
	埼 玉	180	71,145	395
	千 葉	56	89,040	1,590
	東 京	5	5,940	1,100
	石 川	35	13,464	385
	岐 阜	12	5,572	464
	愛 知	1,486	457,794	308
	中 国	2,297	999,738	435
	その他	50	12,960	259

## その他

品名	産地	数量(kg)	金額(税込)	平均単価
	―― 合計 ――	9,920	4,313,452	435
その他	浜松市内	737	425,982	578
	静岡県(浜松市以外)	914	876,100	958
	北海道	845	329,065	389
	宮 城	195	79,692	409
	秋 田	41	17,612	430
	新 潟	10	4,669	467
	愛 知	570	219,450	385
	その他	19	13,871	730
	―― 合計 ――	3,331	1,966,441	590
その他	合計	197,648	59,286,768	300
総 合 計		8,059,200	2,023,203,039	251