

市場月報

令和
2 1

○ 水産物部

- 1 種別取扱高 本月の概要
- 2 種別日別取扱高
- 3 委託・買付別種別取扱高
- 4 県内・県外別種別取扱高
- 5 都道府県別種別取扱高
- 6 品目別取扱数量順位表
- 7 品目別取扱金額順位表
- 8～ 品目産地別取扱高

浜松市中央卸売市場

1 種別取扱高

数量=kg
金額=円(税込)

種別	本月取扱高					一日平均取扱高	
	数量		金額		平均単価	数量	金額
生鮮魚	705,989	41.5 %	608,546,548	41.0 %	862	35,299	30,427,327
冷凍魚	404,408	23.7 %	384,631,096	25.9 %	951	20,220	19,231,554
塩加品	588,835	34.8 %	489,937,646	33.1 %	832	29,442	24,496,882
合計	1,699,232	100 %	1,483,115,290	100 %	873	84,962	74,155,764

種別	前月取扱高及び対比			
	数量		金額	
生鮮魚	880,995	80.1 %	862,438,781	70.6 %
冷凍魚	658,063	61.5 %	1,151,125,943	33.4 %
塩加品	850,067	69.3 %	1,069,593,658	45.8 %
合計	2,389,125	71.1 %	3,083,158,382	48.1 %

種別	前年同期取扱高及び対比			
	数量		金額	
生鮮魚	717,608	98.4 %	606,829,932	100.3 %
冷凍魚	346,007	116.9 %	388,454,698	99.0 %
塩加品	546,298	107.8 %	519,492,100	94.3 %
合計	1,609,913	105.5 %	1,514,776,730	97.9 %

本月の概要

- | | | | | |
|---------|-------|------------|---------|--------------------|
| 1 開市日数 | 20 日 | | | |
| 2 最高入荷日 | 1月11日 | 103,105 kg | 4 最高売上日 | 1月11日 96,325,031 円 |
| 3 最低入荷日 | 1月1日 | 394 kg | 5 最低売上日 | 1月1日 264,663 円 |

編集方法

この市場月報は、浜松市中央卸売市場において、当該月中に取引された生鮮食料品(青果部・水産物部)に関し、卸売業者が浜松市中央卸売市場業務条例等の定めるところにより提出した各種報告書に基づいて作成しました。

- | | |
|--------|--------------------------------------|
| 単位 | kg・円(税込)にて表示してあります。 |
| 平均単価 | 有効桁において、単純平均値を用いています。 |
| 産地 | 原則として、当該出荷者の属する都道府県別(属人主義)による産地表示です。 |
| 端数処理 | 単位未満の数値を処理してあるため、合計と一致しない場合があります。 |
| お問い合わせ | 浜松市中央卸売市場 053-427-7406 |

2 種 別 日 別 取 扱 高

数量=kg
金額=円(税込)

		生鮮魚		冷凍魚		塩加品	
日	曜日	数量	金額	数量	金額	数量	金額
1月1日	水	0	0	0	0	394	264,663
1月2日	木	4,723	6,544,902	2,009	3,834,403	2,366	2,827,369
1月3日	金	1,254	1,453,275	55	108,286	1,788	1,522,862
1月4日	土	808	629,195	426	559,569	6,148	6,902,504
1月5日	日	38,675	44,032,538	16,656	22,188,705	38,336	29,137,578
1月6日	月	19,836	16,232,269	10,266	11,028,465	22,358	18,947,849
1月7日	火	33,277	28,780,957	19,533	17,810,429	41,007	27,188,016
1月8日	水	367	224,575	35	68,909	3,689	4,603,075
1月9日	木	37,156	31,533,259	13,744	14,826,137	27,486	20,547,901
1月10日	金	34,249	32,719,870	33,877	23,589,743	28,121	27,724,533
1月11日	土	46,856	42,268,460	23,485	23,814,176	32,765	30,242,395
1月12日	日	557	608,045	35	68,909	3,351	4,677,047
1月13日	月	314	220,837	30	59,065	3,463	3,758,170
1月14日	火	35,810	31,729,364	18,024	19,279,414	30,502	23,614,307
1月15日	水	26,737	20,759,496	19,769	10,281,907	18,653	15,620,191
1月16日	木	35,866	29,300,128	18,050	18,906,640	22,132	20,495,019
1月17日	金	35,746	28,478,737	26,737	22,777,250	22,076	20,816,655
1月18日	土	50,577	37,638,983	16,672	19,754,602	28,574	28,964,493
1月19日	日	385	295,700	35	68,909	3,713	4,424,873
1月20日	月	29,487	23,930,720	15,343	16,332,170	23,694	17,591,428
1月21日	火	33,840	26,033,816	23,664	22,347,607	32,042	22,277,229
1月22日	水	378	258,702	45	88,597	3,444	3,947,554
1月23日	木	31,385	28,824,587	14,472	14,937,556	23,307	20,859,869
1月24日	金	35,610	30,776,433	16,147	17,844,719	27,094	20,033,111
1月25日	土	45,348	37,400,019	26,263	22,999,517	31,612	22,485,027
1月26日	日	380	300,304	35	68,909	3,674	5,396,260
1月27日	月	29,978	23,152,583	15,601	16,775,395	25,920	19,583,389
1月28日	火	35,872	26,226,265	27,302	19,349,010	32,002	23,413,586
1月29日	水	330	246,896	234	288,935	3,788	3,752,997
1月30日	木	31,509	29,121,271	31,282	27,496,627	23,478	19,113,685
1月31日	金	28,682	28,824,362	14,583	17,076,536	21,859	19,204,011

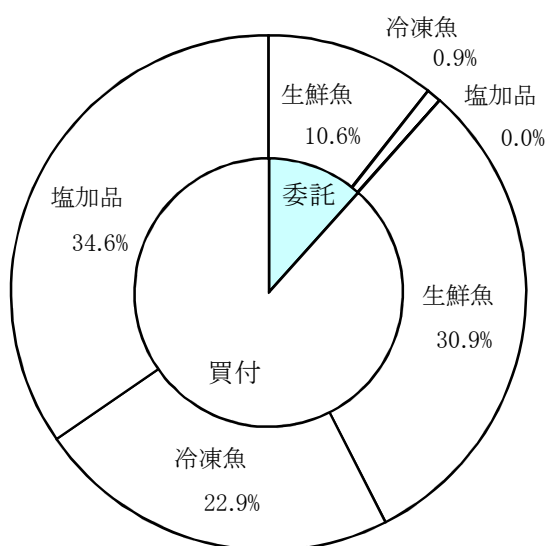
3 委託・買付別種別取扱高

数量=kg
金額=円(税込)

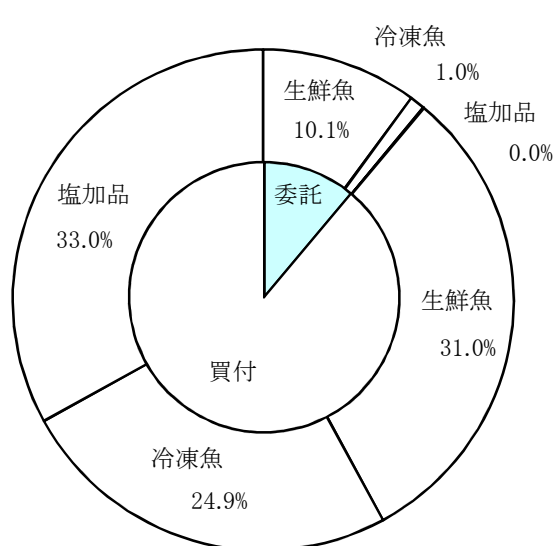
種別	項目	委託	%	買付	%	合計	%
生鮮魚	数量	180,869	25.6	525,120	74.4	705,989	100
	金額	149,132,766	24.5	459,413,782	75.5	608,546,548	100
冷凍魚	数量	15,441	3.8	388,967	96.2	404,408	100
	金額	14,647,873	3.8	369,983,223	96.2	384,631,096	100
塩加品	数量	581	0.0	588,255	100.0	588,835	100
	金額	516,996	0.1	489,420,650	99.9	489,937,646	100
合計	数量	196,891	11.5	1,502,342	88.5	1,699,232	100
	金額	164,297,635	11.0	1,318,817,655	89.0	1,483,115,290	100

委託・買付取扱高比率グラフ

数量



金額



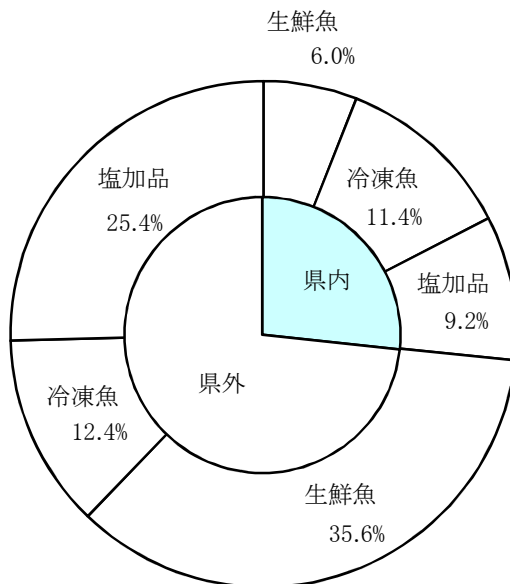
4 県内・県外別種別取扱高

数量=kg
金額=円(税込)

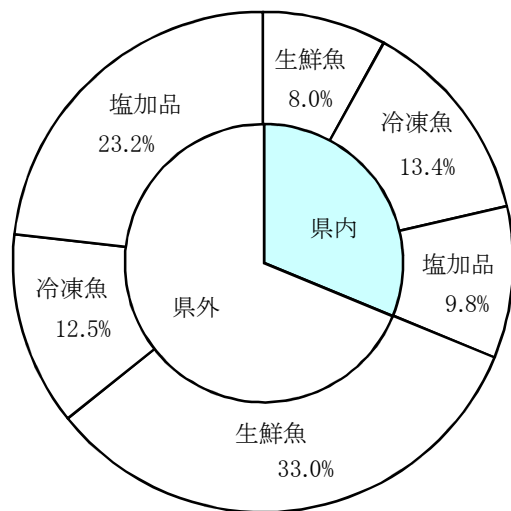
種別	項目	県内	%	県外	%	合計	%
生鮮魚	数量	101,738	14.4	604,252	85.6	705,989	100
	金額	118,732,807	19.5	489,813,741	80.5	608,546,548	100
冷凍魚	数量	194,483	48.0	209,925	52.0	404,408	100
	金額	199,011,176	51.7	185,619,920	48.3	384,631,096	100
塩加品	数量	156,938	26.6	431,897	73.4	588,835	100
	金額	145,320,043	29.6	344,617,603	70.4	489,937,646	100
合計	数量	453,159	26.6	1,246,073	73.4	1,699,232	100
	金額	463,064,026	31.2	1,020,051,264	68.8	1,483,115,290	100

県内・県外取扱高比率グラフ

数量



金額



5 都道府県別種別取扱高

数量=kg
金額=円(税込)

県名	生 鮮 魚		冷 凍 魚		塩 加 品		合 計	
	数量	金額	数量	金額	数量	金額	数量	金額
静 岡	101,738	118,732,807	194,483	199,011,176	156,938	145,320,043	453,159	463,064,026
北海道	7,149	14,900,864	45,232	5,772,292	10,548	15,346,470	62,930	36,019,626
青 森	17,650	12,787,558	903	905,580	7,850	8,138,095	26,402	21,831,233
岩 手	2,126	2,227,354			928	928,894	3,054	3,156,248
宮 城	82,250	60,007,855	2,895	3,438,144	76,100	34,941,094	161,245	98,387,093
秋 田	32	26,648					32	26,648
山 形	420	336,050			303	226,781	723	562,831
福 島	80	48,384	658	465,864	6,603	7,653,864	7,341	8,168,112
茨 城	18,828	12,358,537	545	651,629	7,778	7,970,043	27,151	20,980,209
栃 木	476	365,256	40	112,320	80	144,720	596	622,296
群 馬	319	438,426	24	60,048	530	102,133	873	600,607
埼 玉	2,639	824,977	25	163,296	2,336	2,000,982	5,000	2,989,255
千 葉	79,412	50,362,128	4,217	5,158,681	29,392	14,122,746	113,021	69,643,555
東 京	53,232	46,209,745	77,209	76,149,556	72,399	69,407,276	202,840	191,766,577
神奈川	4,123	3,880,490	4,170	4,633,789	4,359	3,297,921	12,652	11,812,200
新 潟	5,086	3,562,380	159	491,442	17,133	14,404,144	22,377	18,457,966
富 山	7,768	5,951,816			24	40,176	7,792	5,991,992
石 川	7,254	6,990,376	1,274	980,050	5,641	3,746,261	14,169	11,716,687
福 井	7,360	5,458,619			12,674	8,653,108	20,034	14,111,727
山 梨					3	22,679	3	22,679
長 野	30	47,852	20	69,120	128	243,324	178	360,296
岐 阜	754	1,226,741	4,350	11,511,263	6,667	5,528,334	11,772	18,266,338
愛 知	67,902	51,112,128	49,416	53,699,116	103,214	93,727,192	220,531	198,538,436
三 重	35,516	35,749,624	3,868	5,201,892	7,400	7,228,130	46,783	48,179,646
滋 賀	6	20,736			80	133,272	86	154,008
京 都	5,319	4,079,587	12	22,163	1,763	786,013	7,094	4,887,763
大 阪	245	381,910	1,702	1,819,142	11,344	11,739,426	13,291	13,940,478
兵 庫	9,944	6,460,337	308	286,943	5,518	6,216,256	15,770	12,963,536
奈 良					60	26,363	60	26,363
和歌山	17,813	9,498,838	87	112,752	1,404	736,819	19,304	10,348,409
鳥 取	10,067	5,981,455	2,374	3,362,827	1,482	1,389,048	13,923	10,733,330
鳥 根	17,594	9,876,984	3,038	2,420,060	2,701	2,358,923	23,333	14,655,967
岡 山	2,383	4,222,951			202	592,792	2,585	4,815,743
広 島	12,430	13,350,214	579	836,290	3,982	2,257,999	16,991	16,444,503
山 口	25,240	21,886,515	14	23,846	5,491	3,576,235	30,746	25,486,596
徳 島	920	214,613	90	140,940	33	34,668	1,043	390,221
香 川	141	314,735			939	674,324	1,080	989,059
愛 媛	43,817	47,892,512			265	1,303,871	44,082	49,196,383
高 知	2,404	5,943,143	124	20,006	592	672,192	3,119	6,635,341
福 岡	24,520	15,021,602	4,364	4,059,430	18,568	10,972,205	47,452	30,053,237
佐 賀	2,093	3,765,150			908	145,108	3,001	3,910,258
長 崎	11,786	9,047,525	1,135	724,464	1,420	1,334,215	14,341	11,106,204
熊 本	1,493	1,111,949			1,489	989,670	2,982	2,101,619
大 分	327	697,896			1,566	803,837	1,893	1,501,733
宮 崎	4,510	3,169,854					4,510	3,169,854
鹿 児 島	8,647	8,347,244					8,647	8,347,244
沖 縄	2,150	3,654,183	1,092	2,326,975			3,242	5,981,158
合計	705,989	608,546,548	404,408	384,631,096	588,835	489,937,646	1,699,232	1,483,115,290

6 品目別取扱数量順位表

数量=kg

生 鮮 魚				冷 凍 魚			
順位	品 目	数 量	%	順位	品 目	数 量	%
1	ぶり	72,620	10.2	1	めばち	131,240	32.4
2	さば	55,476	7.8	2	まいわし	28,525	7.0
3	かき	40,197	5.6	3	さば	24,757	6.1
4	たら	35,872	5.0	4	その他えび	23,241	5.7
5	まだい	34,164	4.8	5	ほっけ	21,073	5.2
6	たちうお	28,267	4.0	6	ぎんざけ	19,931	4.9
7	あじ	26,442	3.7	7	いんどまぐろ	12,689	3.1
8	その他さけ	22,583	3.1	8	さんま	9,828	2.4
9	やりいか	21,450	3.0	9	かつお	9,783	2.4
10	その他魚類	18,359	2.6	10	きわだ	9,298	2.2
11	びんなが	18,039	2.5	11	その他いか	8,274	2.0
12	わかめ	17,696	2.5	12	その他まぐろ	7,696	1.9
13	あさり	15,953	2.2	13	ブラックタイガー	7,385	1.8
14	いなだ	15,728	2.2	14	ぶり	6,929	1.7
15	めばち	14,483	2.0	15	あじ	6,219	1.5
16	その他まぐろ	13,804	1.9	16	その他かれい	5,630	1.3
17	さわら	12,751	1.8	17	その他魚類	5,240	1.2
18	さんま	12,398	1.7	18	めぬけ	5,005	1.2
19	かんばち	12,259	1.7	19	ます	4,751	1.1
20	その他かれい	12,072	1.7	20	さわら	4,493	1.1
そ の 他		205,376	30.0	そ の 他		52,423	13.8
合 計		705,989	100.0	合 計		404,408	100.0

7 品目別取扱金額順位表

単位＝円(税込)

生 鮮 魚				冷 凍 魚			
順位	品 目	金 額	%	順位	品 目	金 額	%
1	ぶり	75,520,339	12.4	1	めばち	115,002,466	29.8
2	かき	47,993,398	7.8	2	その他えび	36,714,956	9.5
3	まだい	35,220,138	5.7	3	ぎんざけ	21,261,814	5.5
4	その他さけ	31,370,458	5.1	4	いんどまぐろ	17,665,986	4.5
5	めばち	26,176,128	4.3	5	その他まぐろ	13,058,615	3.3
6	かんぱち	25,601,209	4.2	6	きわだ	12,124,432	3.1
7	さば	20,097,952	3.3	7	うなぎ	11,243,206	2.9
8	たら	19,213,463	3.1	8	ブラックタイガー	11,047,156	2.8
9	ほんまぐろ	18,852,747	3.0	9	かつお	10,154,322	2.6
10	あじ	16,989,851	2.7	10	その他いか	9,906,787	2.5
11	やりいか	14,239,859	2.3	11	ほっけ	9,784,193	2.5
12	たちうお	13,514,831	2.2	12	さば	8,848,257	2.3
13	ひらめ	11,615,708	1.9	13	ずわいがに	7,072,456	1.8
14	さわら	10,660,802	1.7	14	ます	6,741,545	1.7
15	するめいか	10,607,112	1.7	15	ほたてがい	6,496,846	1.6
16	あさり	10,371,451	1.7	16	その他魚類	6,260,112	1.6
17	きんめだい	9,992,193	1.6	17	その他かれい	5,703,024	1.4
18	ぎんざけ	8,873,874	1.4	18	あまえび	5,654,446	1.4
19	その他まぐろ	7,944,798	1.3	19	しろさけ	4,625,640	1.2
20	わかめ	7,435,510	1.2	20	ほんまぐろ	4,531,792	1.1
そ の 他		186,254,727	31.4	そ の 他		60,733,045	16.9
合 計		608,546,548	100.0	合 計		384,631,096	100.0

8 品目別産地別取扱高

生鮮

品名	産地	数量(kg)	金額(税込)	平均単価
ほんまぐろ	静岡	318	881,888	2,776
	宮城	47	203,040	4,320
	茨城	41	82,425	2,005
	千葉	825	1,723,453	2,090
	東京	313	960,119	3,068
	富山	33	77,176	2,318
	石川	26	70,717	2,699
	福井	93	230,428	2,470
	愛知	875	2,349,570	2,684
	三重	932	2,806,127	3,010
	山口	818	1,091,287	1,335
	高知	716	4,538,060	6,342
	佐賀	861	3,126,042	3,632
	長崎	516	712,415	1,381
---- 合計 ----		6,413	18,852,747	2,940
きわだ	静岡	503	1,093,446	2,174
	千葉	321	355,729	1,107
	東京	13	13,500	1,080
	長崎	215	173,936	809
	鹿児島	1,424	1,220,437	857
---- 合計 ----		2,476	2,857,048	1,154
めばち	静岡	1,572	2,766,386	1,760
	宮城	3,087	6,059,806	1,963
	千葉	4,452	9,214,072	2,070
	東京	663	1,087,506	1,642
	愛知	70	176,925	2,517
	三重	119	79,488	668
	和歌山	2,215	3,777,307	1,705
	宮崎	318	461,451	1,452
	鹿児島	80	172,648	2,169
	沖縄	1,909	2,380,539	1,247
---- 合計 ----		14,483	26,176,128	1,807
びんなが	静岡	531	373,042	702
	群馬	232	363,312	1,566
	千葉	307	215,372	702
	愛知	712	499,824	702
	和歌山	12,632	2,833,407	224
	宮崎	3,624	2,028,438	560
---- 合計 ----		18,039	6,313,395	350

生鮮

品名	産地	数量(kg)	金額(税込)	平均単価
その他まぐろ	静岡	2,643	4,226,212	1,599
	宮城	71	107,352	1,512
	群馬	60	31,104	518
	東京	376	1,091,178	2,904
	神奈川	1,080	938,931	869
	愛知	9,243	1,467,288	159
	宮崎	331	82,733	250
---- 合計 ----		13,804	7,944,798	576
かじき	宮城	101	116,532	1,154
	東京	46	68,796	1,512
	愛知	83	103,086	1,242
---- 合計 ----		230	288,414	1,257
かつお	静岡	66	104,079	1,572
	千葉	255	241,724	949
	神奈川	9	14,580	1,620
	愛知	130	183,319	1,410
	三重	58	110,288	1,911
	和歌山	913	1,531,658	1,677
	高知	395	595,052	1,506
	長崎	700	550,876	787
	鹿児島	2,817	1,991,361	707
---- 合計 ----		5,343	5,322,937	996
しろさけ	東京	110	19,008	173
	---- 合計 ----		110	19,008
ぎんざけ	静岡	12	20,304	1,692
	宮城	6,540	8,774,190	1,342
	愛知	30	79,380	2,646
---- 合計 ----		6,582	8,873,874	1,348
その他さけ	静岡	9,049	13,685,958	1,512
	青森	27	12,657	472
	東京	10,565	15,629,599	1,479
	神奈川	37	75,924	2,052
	長野	19	28,704	1,527
	愛知	530	661,784	1,249
	京都	528	1,130,785	2,143
	兵庫	20	27,000	1,350
	広島	1,763	57,914	33
	愛媛	46	60,133	1,296
---- 合計 ----		22,583	31,370,458	1,389

生鮮

品名	産地	数量(kg)	金額(税込)	平均単価
ます	静岡	15	4,427	297
	青森	24	35,499	1,485
	---- 合計 ----	39	39,926	1,029
その他ます	宮城	260	439,560	1,691
	京都	57	102,250	1,797
	---- 合計 ----	317	541,810	1,710
まいわし	静岡	592	134,092	227
	宮城	520	208,980	402
	栃木	84	81,648	972
	千葉	2,080	388,260	187
	東京	2,585	554,688	215
	愛知	324	147,744	456
	大阪	116	78,054	673
	福岡	1,600	442,152	276
---- 合計 ----	7,901	2,035,618	258	
うるめいわし	静岡	4,396	1,032,588	235
	東京	265	28,620	108
	三重	1,420	346,464	244
	大分	120	6,480	54
---- 合計 ----	6,201	1,414,152	228	
かたくちいわし	千葉	1,048	401,868	384
	富山	570	107,244	188
---- 合計 ----	1,618	509,112	315	
その他いわし	静岡	1,000	251,856	252
	岩手	120	48,600	405
	宮城	40	17,280	432
	茨城	4,024	1,301,616	323
	千葉	1,440	357,372	248
---- 合計 ----	6,624	1,976,724	298	
しらす	静岡	597	1,550,974	2,598
	埼玉	2,639	824,977	313
	東京	888	1,087,344	1,224
	兵庫	220	417,204	1,896
---- 合計 ----	4,344	3,880,499	893	
このしろ	静岡	76	34,182	450

生鮮

品名	産地	数量(kg)	金額(税込)	平均単価
このしろ	千葉	490	239,814	489
	佐賀	30	71,820	2,394
	---- 合計 ----	596	345,816	580
にしん	北海道	341	141,156	414
	青森	55	23,760	432
	岩手	35	32,777	931
	宮城	137	48,762	356
	東京	414	160,596	388
---- 合計 ----	982	407,051	414	
その他にしん・いわし	熊本	53	246,618	4,697
	---- 合計 ----	53	246,618	4,697
あじ	静岡	3,054	1,746,576	572
	茨城	776	254,610	328
	千葉	817	473,228	579
	東京	652	341,280	523
	富山	408	182,520	447
	石川	855	480,492	562
	福井	32	11,448	358
	愛知	1,076	568,491	528
	三重	1,550	692,052	446
	京都	584	204,768	351
	兵庫	124	39,445	318
	和歌山	365	372,448	1,021
	鳥取	5	9,745	2,030
	島根	5,984	3,389,310	566
	愛媛	205	203,040	990
	高知	134	118,260	883
	福岡	7,126	6,688,758	939
長崎	2,260	1,022,868	453	
鹿児島	436	190,512	437	
---- 合計 ----	26,442	16,989,851	643	
おあかむろ	静岡	2,100	594,561	283
	三重	150	54,000	360
	---- 合計 ----	2,250	648,561	288
その他あじ	静岡	321	777,700	2,425
	東京	7	12,571	1,905
	愛知	244	428,874	1,758
	三重	32	63,175	1,950
	山口	8	5,464	675
	愛媛	74	138,938	1,885
高知	110	337,032	3,053	

生鮮

品名	産地	数量(kg)	金額(税込)	平均単価
その他あじ	長崎	1,440	690,444	479
	鹿児島	17	59,443	3,538
	――― 合計 ―――	2,253	2,513,641	1,116
さば	静岡	8,362	2,741,411	328
	岩手	860	259,308	302
	宮城	62	56,041	902
	茨城	3,955	1,589,112	402
	栃木	36	34,992	972
	千葉	11,675	4,059,913	348
	東京	5,153	1,524,636	296
	神奈川	65	10,800	166
	富山	825	433,944	526
	石川	650	426,600	656
	愛知	2,580	1,256,990	487
	三重	8,050	2,396,412	298
	京都	2,335	793,908	340
	兵庫	100	104,122	1,038
	和歌山	100	43,200	432
	島根	100	56,160	562
	香川	138	307,478	2,223
	愛媛	85	42,930	508
	高知	750	200,880	268
	福岡	7,486	3,103,447	415
佐賀	100	46,224	462	
長崎	200	66,204	331	
鹿児島	1,809	543,240	300	
――― 合計 ―――	55,476	20,097,952	362	
ぶり	静岡	1,156	494,099	427
	千葉	181	39,182	216
	東京	5,881	5,200,518	884
	富山	197	467,595	2,377
	石川	374	708,693	1,895
	福井	214	369,364	1,724
	愛知	9,714	15,730,798	1,619
	三重	8,440	12,609,627	1,494
	京都	436	605,101	1,387
	和歌山	13	5,572	432
	鳥取	5,143	3,274,512	637
	島根	7,847	3,533,444	450
	広島	209	146,998	702
	山口	127	148,251	1,166
	愛媛	24,465	29,334,685	1,199
	高知	149	56,435	378
	福岡	4,340	1,142,925	263
佐賀	714	171,199	240	
長崎	2,719	1,373,730	505	
鹿児島	299	107,611	359	

生鮮

品名	産地	数量(kg)	金額(税込)	平均単価	
----	合計	----	72,620	75,520,339	1,040
いなだ	静岡	153	36,918	241	
	千葉	6,405	1,904,688	297	
	東京	2,990	892,512	298	
	石川	1,240	626,940	506	
	福井	210	207,360	987	
	愛知	1,900	658,368	347	
	鳥取	1,715	705,672	411	
	愛媛	1,115	432,540	388	
----	合計	----	15,728	5,464,998	347
はまち	静岡	710	567,488	799	
	三重	359	395,912	1,102	
	鳥取	2,237	798,178	357	
----	合計	----	3,306	1,761,578	533
かんぱち	静岡	4,327	9,307,937	2,151	
	東京	1,415	3,389,009	2,395	
	愛知	1,504	3,169,024	2,108	
	三重	2,745	4,801,052	1,749	
	愛媛	1,827	4,055,649	2,220	
	高知	13	8,294	648	
	長崎	144	219,551	1,528	
	宮崎	192	550,642	2,862	
	鹿児島	92	100,051	1,084	
----	合計	----	12,259	25,601,209	2,088
ひらまさ	東京	4	4,179	972	
	福井	37	28,274	756	
	愛知	17	23,619	1,423	
	京都	295	132,537	449	
	山口	200	93,596	468	
	長崎	1,605	1,568,092	977	
----	合計	----	2,159	1,850,297	857
ひらめ	静岡	2,761	6,714,169	2,432	
	青森	349	286,214	820	
	宮城	399	590,401	1,480	
	茨城	1,070	747,092	698	
	千葉	618	997,677	1,613	
	東京	123	169,486	1,379	
	神奈川	37	81,918	2,196	
	福井	9	18,360	2,160	
	愛知	889	1,949,566	2,194	
	島根	73	60,825	839	

生鮮

品名	産地	数量(kg)	金額(税込)	平均単価
---	合計	---	---	---
		6,327	11,615,708	1,836
まがれい	北海道	59	25,115	424
---	合計	---	---	---
		59	25,115	424
まこがれい	青森	235	99,875	425
	宮城	401	187,678	468
	茨城	5	2,484	540
	東京	30	9,180	306
	愛知	2	1,805	903
---	合計	---	---	---
		673	301,022	448
その他かれい	静岡	109	39,655	363
	北海道	1,559	935,300	600
	青森	555	237,802	429
	宮城	6,705	3,874,989	578
	茨城	62	32,768	532
	栃木	296	188,676	637
	東京	639	409,212	640
	石川	297	265,140	893
	福井	165	97,200	589
	愛知	1,405	994,611	708
	京都	60	42,120	702
	鳥取	120	64,800	540
	島根	100	48,060	481
---	合計	---	---	---
		12,072	7,230,333	599
したびらめ	静岡	3	2,592	960
	愛知	59	77,683	1,310
	兵庫	232	130,279	561
---	合計	---	---	---
		294	210,554	715
たら	静岡	405	582,798	1,439
	北海道	490	270,270	552
	青森	1,966	654,006	333
	宮城	31,951	16,902,193	529
	山形	52	25,320	486
	東京	510	359,594	706
	神奈川	56	12,031	216
	石川	91	54,361	597
	愛知	352	352,890	1,003
---	合計	---	---	---
		35,872	19,213,463	536
すけそうたら	北海道	210	46,656	222
	宮城	370	84,672	229

生鮮

品名	産地	数量(kg)	金額(税込)	平均単価
すけそうたら	愛知	160	83,959	525
---- 合計 ----		740	215,287	291
ぎんだら	静岡	50	32,400	648
	千葉	200	54,648	273
	東京	50	43,200	864
---- 合計 ----		300	130,248	434
ぐち	静岡	179	60,663	338
	宮城	397	198,643	500
	茨城	31	13,521	433
	千葉	8	4,374	540
	愛知	146	69,304	475
	兵庫	284	91,430	322
	和歌山	386	177,389	460
	山口	4	2,322	540
	高知	67	21,578	324
---- 合計 ----		1,502	639,224	426
にべ	静岡	348	149,351	429
	東京	91	29,386	324
	愛知	17	5,508	324
	三重	73	25,287	348
	高知	16	6,696	432
---- 合計 ----		544	216,228	397
はも	愛知	1	324	648
	山口	20	41,040	2,052
---- 合計 ----		21	41,364	2,018
まだい	静岡	8,120	11,261,203	1,387
	青森	39	17,900	463
	宮城	76	37,465	492
	山形	50	96,973	1,928
	千葉	113	111,833	987
	東京	2,727	2,199,453	806
	神奈川	236	218,409	927
	石川	11	15,443	1,404
	愛知	3,934	4,530,062	1,152
	三重	4,532	3,883,739	857
	兵庫	34	23,112	690
	和歌山	6	3,402	540
	山口	5	7,776	1,620
	愛媛	13,590	12,247,519	901
	高知	24	20,638	856
	長崎	262	279,061	1,064

生鮮

品名	産地	数量(kg)	金額(税込)	平均単価
まだい	熊本	405	266,150	658
-----	合計	34,164	35,220,138	1,031
れんこだい	静岡	22	16,508	761
	石川	117	88,452	756
	福井	118	82,727	702
	愛知	851	597,325	702
	和歌山	24	14,256	594
	島根	749	383,161	512
	山口	251	181,171	722
	長崎	524	253,368	484
	鹿児島	124	51,229	413
-----	合計	2,780	1,668,197	600
その他たい	静岡	762	763,228	1,002
	愛知	264	215,276	816
	兵庫	443	278,249	629
-----	合計	1,468	1,256,753	856
さわら	静岡	231	219,152	949
	宮城	208	103,550	497
	茨城	86	90,286	1,051
	千葉	11	16,005	1,404
	東京	839	826,363	984
	神奈川	24	52,526	2,216
	石川	315	282,271	898
	福井	6,205	4,085,955	659
	愛知	311	229,646	739
	三重	3	3,682	1,188
	京都	984	1,004,506	1,021
	和歌山	4	3,320	810
	鳥取	604	443,753	734
	山口	1,724	2,091,626	1,214
	高知	7	6,220	864
	福岡	1,150	1,155,351	1,005
	宮崎	45	46,590	1,038
-----	合計	12,751	10,660,802	836
かきご	静岡	16	33,994	2,165
	北海道	54	247,860	4,590
	岩手	129	349,303	2,714
	宮城	24	28,512	1,188
	東京	120	166,644	1,389
	神奈川	7	3,628	541
	愛知	220	366,101	1,663
	三重	8	5,647	689
	福岡	86	99,306	1,155

生鮮

品名	産地	数量(kg)	金額(税込)	平均単価
かさご	長崎	335	344,384	1,028
	鹿児島	72	51,192	707
	―― 合計 ―――	1,071	1,696,571	1,584
めぬけ	静岡	2,524	762,475	302
	青森	190	13,996	74
	宮城	600	632,179	1,054
	神奈川	3	26,989	7,938
	愛知	1,680	1,306,584	778
	大阪	10	8,640	864
―― 合計 ―――	5,007	2,750,863	549	
めばる	北海道	29	13,980	479
	青森	640	332,331	520
	宮城	193	93,236	484
	東京	92	61,931	675
	愛知	26	22,509	883
	山口	5	6,560	1,458
―― 合計 ―――	984	530,547	539	
おこぜ	静岡	1	2,116	3,023
	宮城	2	615	324
―― 合計 ―――	3	2,731	1,050	
いぼたい	静岡	152	153,532	1,013
	青森	5	2,700	540
	東京	308	359,768	1,169
	愛知	24	43,642	1,834
	山口	7	2,608	378
	愛媛	180	175,770	977
	高知	6	6,156	1,080
	福岡	53	53,892	1,019
	長崎	75	77,077	1,033
	鹿児島	253	241,384	954
―― 合計 ―――	1,061	1,116,529	1,052	
あなご	宮城	89	124,642	1,394
	茨城	64	56,160	878
	千葉	320	624,672	1,952
	東京	210	516,669	2,459
	愛知	216	673,886	3,123
	兵庫	15	40,500	2,700
	山口	221	483,840	2,194
	福岡	36	53,136	1,476
大分	90	177,120	1,968	

生鮮

品名	産地	数量(kg)	金額(税込)	平均単価	
----	合計	----	1,261	2,750,625	2,182
えい	東京	10	5,616	562	
	愛知	11	1,160	105	
----	合計	----	21	6,776	323
いさき	静岡	131	218,662	1,670	
	東京	174	122,714	706	
	愛知	51	49,410	969	
	三重	75	64,476	860	
	和歌山	10	17,496	1,750	
	山口	325	358,010	1,102	
	愛媛	236	293,596	1,245	
----	合計	----	1,001	1,124,364	1,123
すずき	静岡	604	518,943	860	
	茨城	46	17,350	378	
	千葉	624	325,359	522	
	東京	204	122,388	601	
	神奈川	415	285,173	688	
	石川	23	22,550	972	
	福井	71	39,452	557	
	愛知	1,914	1,575,006	823	
	兵庫	29	18,407	633	
	和歌山	124	59,222	476	
	山口	1,213	672,271	554	
	長崎	5	14,580	2,700	
	----	合計	----	5,272	3,670,701
その他すずき類	静岡	1	648	1,080	
	愛知	5	1,080	216	
	福岡	108	367,149	3,393	
	長崎	115	454,163	3,936	
	鹿児島	37	98,820	2,700	
----	合計	----	266	921,860	3,468
あいなめ	北海道	93	49,399	530	
	青森	29	18,295	631	
	宮城	51	33,386	656	
	愛知	1	1,760	1,354	
----	合計	----	174	102,840	590
ほっけ	北海道	365	135,000	370	
	東京	450	153,900	342	

生鮮

品名	産地	数量(kg)	金額(税込)	平均単価
---	合計	---	---	---
		815	288,900	354
あんこう	青森	1,170	860,228	735
	宮城	773	430,979	557
	山形	48	15,552	324
	千葉	624	313,005	502
	東京	649	706,443	1,089
	神奈川	98	58,212	594
	愛知	111	47,606	427
	京都	40	63,612	1,590
	島根	42	14,185	339
	山口	393	213,724	543
愛媛	140	128,736	920	
---	合計	---	---	---
		4,088	2,852,282	698
あまだい	静岡	134	485,951	3,632
	山形	13	9,979	756
	千葉	18	38,664	2,160
	東京	21	48,254	2,265
	石川	4	9,871	2,296
	福井	30	67,230	2,264
	山口	63	161,134	2,574
	愛媛	29	120,420	4,124
	高知	5	20,034	3,780
	福岡	29	91,616	3,170
---	合計	---	---	---
		346	1,053,153	3,042
いしだい	静岡	12	25,828	2,170
	東京	16	38,750	2,437
---	合計	---	---	---
		28	64,578	2,323
きんめだい	静岡	3,143	4,624,344	1,471
	青森	316	373,118	1,180
	千葉	2,484	4,131,463	1,663
	東京	483	657,144	1,360
	神奈川	25	96,477	3,813
	愛知	73	109,647	1,510
---	合計	---	---	---
		6,524	9,992,193	1,532
ふえだい	鹿児島	192	91,022	473
---	合計	---	---	---
		192	91,022	473
いとよりだい	静岡	7	6,933	1,050
	東京	8	5,858	781
	愛知	180	156,447	869

生鮮

品名	産地	数量(kg)	金額(税込)	平均単価
いとよりだい	和歌山	18	12,353	702
	山口	230	209,315	912
	長崎	16	13,824	864
	---- 合計 ----	457	404,730	885
ふえふきだい	静岡	10	1,813	174
	---- 合計 ----	10	1,813	174
こち	静岡	30	68,268	2,276
	愛知	296	313,025	1,056
	---- 合計 ----	326	381,293	1,169
さより	宮城	273	818,315	2,995
	千葉	23	66,258	2,881
	東京	35	80,611	2,316
	神奈川	13	72,576	5,583
	愛知	12	40,068	3,339
	三重	54	155,736	2,884
	兵庫	18	35,640	1,980
	山口	155	193,752	1,250
	---- 合計 ----	583	1,462,956	2,509
	はた	静岡	246	641,321
三重		253	371,994	1,468
山口		237	426,259	1,799
高知		2	4,471	2,484
福岡		45	111,218	2,483
長崎		30	62,105	2,050
鹿児島		148	407,557	2,763
---- 合計 ----		960	2,024,925	2,109
ほうぼう	静岡	18	23,217	1,297
	茨城	6	5,011	864
	愛知	35	20,454	588
	兵庫	10	8,467	864
	和歌山	105	113,853	1,081
	山口	108	116,780	1,085
	長崎	134	127,695	952
	---- 合計 ----	415	415,477	1,000
まとうだい	静岡	4	4,241	1,034
	宮城	56	33,543	600
	千葉	26	11,318	432
	愛知	6	24,110	4,018
	山口	25	12,619	499

生鮮

品名	産地	数量(kg)	金額(税込)	平均単価
まとうだい	福岡	3	4,212	1,620
----- 合計 -----		120	90,043	750
むつ	静岡	265	809,441	3,050
	宮城	316	56,667	179
	茨城	8	2,160	270
	千葉	10	25,920	2,566
	東京	4	21,384	4,860
	神奈川	5	38,328	7,371
	愛知	498	378,852	760
	愛媛	60	25,920	432
	福岡	288	197,100	684
	長崎	234	671,166	2,867
----- 合計 -----		1,690	2,226,938	1,318
その他ふぐ	静岡	95	408,044	4,313
	愛知	60	122,407	2,030
	兵庫	19	119,641	6,264
	山口	5,965	4,792,323	803
	愛媛	14	90,288	6,270
----- 合計 -----		6,153	5,532,703	899
かます	静岡	20	19,244	987
	東京	141	111,752	795
	石川	5	7,020	1,404
	愛知	2	3,590	1,795
	和歌山	416	220,104	529
	福岡	112	82,944	741
	長崎	65	69,496	1,077
----- 合計 -----		760	514,150	677
かわはぎ	静岡	176	504,888	2,865
	青森	2,233	1,646,087	737
	茨城	33	15,876	481
	東京	124	73,008	587
	神奈川	13	16,804	1,254
	石川	12	10,368	864
	愛知	639	551,921	864
	三重	330	263,520	799
	福岡	120	48,060	401
----- 合計 -----		3,681	3,130,532	851
ぼら	静岡	14	7,527	526
	愛知	541	203,529	376
	愛媛	1,687	450,548	267

生鮮

品名	産地	数量(kg)	金額(税込)	平均単価	
----	合計	----	2,243	661,604	295
さんま	青森	158	11,663	74	
	栃木	60	59,940	999	
	千葉	12,180	6,731,051	553	
----	合計	----	12,398	6,802,654	549
にぎす	静岡	141	24,159	171	
	石川	50	22,680	454	
	愛知	2,897	1,858,645	642	
----	合計	----	3,088	1,905,484	617
しいら	富山	296	26,831	91	
	----	合計	----	296	26,831
たちうお	静岡	723	927,393	1,282	
	茨城	2,031	1,074,220	529	
	千葉	11,520	8,001,312	695	
	東京	310	256,348	826	
	神奈川	1,743	1,456,110	836	
	愛知	9,332	629,928	68	
	三重	1,141	375,732	329	
	兵庫	76	80,330	1,056	
	和歌山	253	105,516	417	
	福岡	1,088	551,782	507	
	鹿児島	50	56,160	1,135	
	----	合計	----	28,267	13,514,831
まなかつお	東京	6	16,038	2,916	
	----	合計	----	6	16,038
その他魚類	静岡	141	220,729	1,561	
	青森	76	160,920	2,117	
	山形	141	85,087	605	
	茨城	9	17,010	1,890	
	千葉	15,884	4,071,840	256	
	東京	57	67,014	1,176	
	愛知	1,786	741,671	415	
	三重	187	80,955	432	
	兵庫	59	139,104	2,346	
	山口	9	9,180	1,080	
	高知	10	3,337	324	
	----	合計	----	18,359	5,596,847

生鮮

品名	産地	数量(kg)	金額(税込)	平均単価
雑魚	静岡	1,823	1,865,613	1,024
	青森	617	230,025	373
	岩手	38	76,960	2,036
	宮城	95	72,163	760
	茨城	8	864	108
	群馬	27	44,010	1,630
	千葉	28	79,488	2,880
	東京	258	78,844	306
	神奈川	113	280,692	2,484
	新潟	700	189,074	270
	石川	64	36,612	577
	岐阜	374	586,085	1,566
	愛知	81	156,101	1,918
	三重	1	16,200	16,200
	滋賀	6	20,736	3,456
	鳥取	5	11,923	2,484
	福岡	360	101,088	281
長崎	44	128,032	2,890	
鹿児島	114	12,268	108	
----- 合計 -----		4,755	3,986,778	838
にじます	静岡	778	1,245,682	1,601
	----- 合計 -----		778	1,245,682
やまめ	長野	4	7,970	1,944
	----- 合計 -----		4	7,970
うなぎ	静岡	697	6,335,680	9,087
	東京	10	34,020	3,402
	----- 合計 -----		707	6,369,700
あゆ	静岡	4	3,780	1,080
	----- 合計 -----		4	3,780
わかさぎ	北海道	27	13,122	486
	青森	770	590,490	767
	秋田	32	26,648	846
	茨城	14	22,723	1,671
	----- 合計 -----		842	652,983
どじょう	千葉	90	213,840	2,376
	----- 合計 -----		90	213,840

生鮮

品名	産地	数量(kg)	金額(税込)	平均単価
その他淡水魚	静岡	32	48,384	1,512
	長野	7	11,178	1,620
	----- 合計 -----	39	59,562	1,531
くるまえび	愛知	4	17,280	4,320
	鹿児島	451	1,967,976	4,364
	----- 合計 -----	455	1,985,256	4,363
その他くるまえび	佐賀	369	294,040	798
	大分	102	491,076	4,814
	鹿児島	192	919,782	4,791
	沖縄	241	1,273,644	5,285
	----- 合計 -----	904	2,978,542	3,296
あまえび	北海道	112	251,778	2,242
	山形	66	69,498	1,053
	石川	572	1,284,876	2,246
	----- 合計 -----	751	1,606,152	2,140
こえび	富山	19	163,382	8,554
	----- 合計 -----	19	163,382	8,554
いせえび	静岡	27	146,448	5,384
	千葉	10	79,488	7,755
	東京	1	7,722	11,880
	三重	57	262,612	4,636
	----- 合計 -----	95	496,270	5,238
オマール	千葉	108	376,473	3,473
	東京	34	111,267	3,265
	愛知	35	262,050	7,436
	----- 合計 -----	178	749,790	4,219
その他えび	千葉	40	129,857	3,246
	東京	676	1,652,982	2,447
	岐阜	380	640,656	1,686
	愛知	271	466,764	1,724
	福岡	80	151,416	1,893
	----- 合計 -----	1,446	3,041,675	2,103

生鮮

品名	産地	数量(kg)	金額(税込)	平均単価
たらばがに	北海道	19	37,670	1,952
	茨城	7	85,536	11,880
	千葉	9	54,864	5,963
	―― 合計 ―――	36	178,070	4,988
ずわいがに	北海道	169	221,616	1,313
	青森	209	1,482,598	7,104
	千葉	9	41,796	4,644
	石川	8	54,216	7,229
	鳥取	23	253,476	10,832
	島根	1,136	1,318,589	1,161
	―― 合計 ―――	1,554	3,372,291	2,171
けがに	北海道	5	13,500	2,700
	宮城	40	23,760	594
	―― 合計 ―――	45	37,260	828
わたりがに	静岡	2	4,590	2,700
	愛知	590	505,191	857
	―― 合計 ―――	591	509,781	862
しゃこ	愛知	2	5,980	2,600
	―― 合計 ―――	2	5,980	2,600
その他かに	静岡	209	786,029	3,756
	青森	1,792	1,184,909	661
	岩手	336	355,104	1,057
	新潟	44	173,286	3,984
	愛知	26	39,895	1,517
	鳥取	33	66,506	2,015
	―― 合計 ―――	2,440	2,605,729	1,068
こういか	静岡	1	1,458	1,620
	愛知	126	154,247	1,221
	大阪	2	8,812	3,672
	和歌山	229	208,335	912
	―― 合計 ―――	358	372,852	1,041
あおりいか	石川	3	8,424	2,808
	長崎	53	86,759	1,625
	鹿児島	41	64,551	1,578
	―― 合計 ―――	97	159,734	1,642

生鮮

品名	産地	数量(kg)	金額(税込)	平均単価
やりいか	青森	139	213,304	1,539
	岩手	10	39,247	4,005
	宮城	15,736	10,150,056	645
	福島	80	48,384	605
	茨城	3,187	2,252,584	707
	千葉	973	780,753	803
	東京	90	178,632	1,996
	福井	13	97,416	7,270
	愛知	100	73,440	734
	鳥取	35	41,580	1,188
	島根	104	58,050	561
	徳島	920	214,613	233
	愛媛	64	91,800	1,434
	---- 合計 ----		21,450	14,239,859
その他やりいか	東京	250	121,500	486
	福井	61	19,699	324
	愛知	66	36,500	551
	兵庫	16	16,815	1,064
	島根	21	11,124	540
	山口	288	980,100	3,403
---- 合計 ----		702	1,185,738	1,690
するめいか	青森	2,390	2,359,692	987
	宮城	305	214,920	705
	東京	150	123,120	821
	富山	5,380	4,350,996	809
	石川	2,348	2,282,904	972
	愛知	809	868,320	1,073
	山口	19	23,760	1,251
	福岡	220	383,400	1,743
---- 合計 ----		11,621	10,607,112	913
あかいいか	東京	839	885,815	1,056
	福井	66	53,460	810
	長崎	1	9,180	9,180
---- 合計 ----		906	948,455	1,047
その他いか	静岡	303	376,326	1,242
	北海道	78	87,478	1,125
	宮城	81	34,992	432
	茨城	135	116,640	864
	千葉	5	1,620	324
	東京	8	19,008	2,376
	神奈川	59	76,122	1,282
	富山	40	142,128	3,553

生鮮

品名	産地	数量(kg)	金額(税込)	平均単価
その他いか	福 井	29	23,246	810
	愛 知	10	7,320	711
	兵 庫	3,774	2,725,765	722
	鳥 取	147	311,310	2,118
	福 岡	90	28,188	313
---- 合 計 ----		4,760	3,950,143	830
まだこ	静 岡	198	385,992	1,949
	北海道	446	998,199	2,241
	青 森	32	29,991	949
	宮 城	852	1,910,637	2,241
	山 形	50	33,641	676
	茨 城	225	259,236	1,153
	東 京	497	741,223	1,491
	愛 知	82	125,007	1,519
	三 重	1,205	2,423,358	2,011
	大 阪	50	70,200	1,404
---- 合 計 ----		3,637	6,977,484	1,919
その他たこ	静 岡	2	3,564	1,485
	北海道	155	214,659	1,382
	青 森	855	1,059,691	1,239
	宮 城	645	654,480	1,015
	茨 城	1,866	3,281,373	1,759
	千 葉	95	104,333	1,102
	愛 知	17	18,144	1,080
	---- 合 計 ----		3,635	5,336,244
うに	静 岡	45	376,648	8,370
	北海道	204	5,279,698	25,873
	東 京	24	429,948	17,959
	大 阪	6	51,840	8,640
	山 口	3	15,120	5,400
---- 合 計 ----		282	6,153,254	21,836
なまこ	静 岡	244	402,295	1,648
	石 川	60	63,720	1,062
	愛 知	74	103,712	1,402
	広 島	20	103,680	5,290
---- 合 計 ----		398	673,407	1,693
くじら	静 岡	11	4,536	428
	東 京	140	450,818	3,231
	石 川	19	78,926	4,111
	大 阪	57	155,552	2,709
	兵 庫	15	82,620	5,508

生鮮

品名	産地	数量(kg)	金額(税込)	平均単価
くじら	山 口	22	88,128	4,080
----- 合計 -----		263	860,580	3,268
その他の水産動物類	東 京	13	58,046	4,644
	福 岡	2	5,702	3,564
	佐 賀	13	49,345	3,710
----- 合計 -----		27	113,093	4,127
あわび類	静 岡	126	602,802	4,784
	宮 城	6	12,960	2,160
	千 葉	113	462,637	4,101
	東 京	20	102,600	5,130
	愛 知	49	191,808	3,914
	三 重	5	51,840	11,520
	兵 庫	12	86,940	7,068
	山 口	35	165,369	4,752
----- 合計 -----		365	1,676,956	4,589
さざえ	静 岡	70	70,200	1,003
	千 葉	65	139,860	2,152
	神奈川	85	64,260	756
	三 重	55	76,680	1,394
	兵 庫	60	50,760	846
	島 根	260	164,160	631
	山 口	70	116,640	1,666
	長 崎	93	78,519	844
----- 合計 -----		758	761,079	1,004
ばい	静 岡	141	180,576	1,281
	北海道	310	747,360	2,411
	千 葉	45	97,200	2,160
	東 京	90	241,380	2,682
	新 潟	210	202,742	965
	山 口	128	133,574	1,044
----- 合計 -----		924	1,602,832	1,735
ながらみ	千 葉	610	699,840	1,147
----- 合計 -----		610	699,840	1,147
その他巻貝	兵 庫	3	102,600	34,200
----- 合計 -----		3	102,600	34,200
あかがい	宮 城	4	7,776	1,944

生鮮

品名	産地	数量(kg)	金額(税込)	平均単価
あかがい	千葉	420	453,600	1,080
	東京	46	88,128	1,899
	愛知	7	5,292	745
	兵庫	80	233,474	2,917
	山口	80	79,920	999
	佐賀	6	6,480	1,080
	大分	15	23,220	1,548
---- 合計 ----		659	897,890	1,363
たいらがい	北海道	270	736,128	2,726
	愛知	270	83,679	310
---- 合計 ----		540	819,807	1,518
その他いがい	東京	12	6,480	540
	---- 合計 ----	12	6,480	540
ほたてがい	北海道	928	3,008,631	3,242
	青森	1,537	592,616	386
	岩手	157	295,326	1,879
	宮城	272	396,909	1,459
	東京	295	434,322	1,472
---- 合計 ----		3,189	4,727,804	1,483
かき	静岡	9,352	19,933,758	2,131
	北海道	180	158,889	884
	岩手	238	630,383	2,649
	宮城	6,402	2,518,598	393
	東京	2,496	345,060	138
	新潟	90	158,652	1,763
	愛知	80	164,921	2,074
	三重	663	835,871	1,261
	兵庫	4,250	1,557,133	366
	岡山	2,108	3,852,511	1,827
	広島	10,128	12,009,446	1,186
	山口	4,210	5,828,176	1,384
	---- 合計 ----		40,197	47,993,398
あおやぎ	千葉	18	20,790	1,155
	三重	34	58,536	1,722
---- 合計 ----		52	79,326	1,526
ばかがい	北海道	176	82,080	466
	青森	80	25,920	324
	千葉	80	89,100	1,114
	東京	102	44,388	435

生鮮

品名	産地	数量(kg)	金額(税込)	平均単価
ばかがい	愛知	31	34,657	1,118
	岡山	255	356,400	1,398
	---- 合計 ----	724	632,545	874
あさり	静岡	15,945	10,362,271	650
	千葉	3	5,400	1,800
	愛知	5	3,780	756
	---- 合計 ----	15,953	10,371,451	650
はまぐり	静岡	18	27,452	1,560
	青森	50	21,600	432
	千葉	711	817,203	1,150
	三重	553	516,455	935
	---- 合計 ----	1,331	1,382,710	1,039
その他あさり・はまぐり	千葉	140	147,960	1,057
	愛知	355	114,210	322
	---- 合計 ----	495	262,170	530
しじみ	静岡	43	2,268	53
	青森	1,084	145,800	135
	茨城	1,140	1,037,880	910
	千葉	36	42,336	1,170
	島根	1,036	780,300	753
	山口	141	150,498	1,067
	---- 合計 ----	3,480	2,159,082	620
その他二枚貝	静岡	5	6,834	1,512
	北海道	20	19,440	972
	千葉	712	308,664	434
	東京	120	8,856	74
	愛知	12	191,160	15,930
	岡山	20	14,040	702
	広島	10	7,020	702
	香川	3	7,257	2,592
	---- 合計 ----	901	563,271	625
こんぶ	静岡	1	5,508	9,180
	北海道	82	94,088	1,153
	岩手	176	133,056	756
	宮城	313	145,746	466
	新潟	360	261,906	728
	福井	8	27,000	3,600
	愛知	312	229,126	734
	三重	1,400	924,814	660

生鮮

品名	産地	数量(kg)	金額(税込)	平均単価
こんぶ	大 阪	3	8,812	2,623
	広 島	62	653,874	10,546
	---- 合 計 ----	2,716	2,483,930	915
わかめ	静 岡	443	677,520	1,529
	岩 手	27	7,290	270
	宮 城	2,417	1,515,793	627
	東 京	6,121	126,035	21
	新 潟	3,680	2,572,250	699
	愛 知	1,713	602,592	352
	三 重	811	704,160	868
	兵 庫	50	51,300	1,026
	島 根	144	59,616	414
	山 口	2,242	1,072,199	478
熊 本	49	46,755	950	
---- 合 計 ----	17,696	7,435,510	420	
のり	静 岡	7,926	2,011,359	254
	東 京	6	16,200	2,700
	三 重	8	25,920	3,240
	熊 本	10	6,912	691
---- 合 計 ----	7,950	2,060,391	259	
ひじき	新 潟	3	4,470	1,552
	三 重	131	215,374	1,643
	山 口	3,882	1,200,727	309
	福 岡	30	64,800	2,160
---- 合 計 ----	4,046	1,485,371	367	
もずく	静 岡	144	103,680	720
	千 葉	100	7,992	80
	石 川	110	89,100	810
	愛 知	4,736	794,871	168
	三 重	81	52,439	649
	広 島	238	371,282	1,557
	山 口	2,011	711,396	354
	熊 本	317	385,782	1,218
---- 合 計 ----	7,737	2,516,542	325	
その他海藻	福 岡	70	93,960	1,350
	熊 本	660	159,732	242
---- 合 計 ----	730	253,692	348	
いくら	青 森	19	61,560	3,240

生鮮

品名	産地	数量(kg)	金額(税込)	平均単価	
----	合計	----	19	61,560	3,240
たらこ	宮城	25	2,969	118	
----	合計	----	25	2,969	118
白子	北海道	768	1,071,792	1,396	
	青森	12	2,311	196	
	宮城	1,306	2,082,888	1,595	
	千葉	35	66,960	1,913	
	東京	168	199,584	1,188	
----	合計	----	2,289	3,423,535	1,496
生鮮	合計	705,989	608,546,548	862	

冷凍

品名	産地	数量(kg)	金額(税込)	平均単価
ほんまぐろ	静岡	1,415	3,644,304	2,575
	宮城	224	348,309	1,555
	東京	168	47,358	282
	神奈川	51	76,615	1,493
	愛知	135	415,206	3,076
---- 合計 ----		1,994	4,531,792	2,273
きわだ	静岡	8,513	11,451,052	1,345
	東京	15	1,620	108
	愛知	770	671,760	872
---- 合計 ----		9,298	12,124,432	1,304
めばち	静岡	129,155	113,128,574	876
	東京	509	333,072	654
	神奈川	1,565	1,530,452	978
	愛知	11	10,368	960
---- 合計 ----		131,240	115,002,466	876
びんなが	静岡	2,718	3,751,039	1,380
	東京	3	5,508	1,836
	神奈川	102	187,272	1,836
---- 合計 ----		2,823	3,943,819	1,397
いんどまぐろ	静岡	12,378	16,894,123	1,365
	東京	311	771,863	2,483
---- 合計 ----		12,689	17,665,986	1,392
その他まぐろ	静岡	4,912	6,068,222	1,235
	群馬	24	60,048	2,502
	東京	315	796,147	2,531
	神奈川	30	65,340	2,178
	愛知	2,416	6,068,858	2,512
---- 合計 ----		7,696	13,058,615	1,697
かじき	静岡	1,618	1,582,299	978
---- 合計 ----		1,618	1,582,299	978
かつお	静岡	8,835	9,340,383	1,057
	宮城	292	477,048	1,636
	東京	486	117,219	241
	愛知	171	219,672	1,285

冷凍

品名	産地	数量(kg)	金額(税込)	平均単価	
----	合計	----	9,783	10,154,322	1,038
しろさけ	東京	1,250	1,460,700	1,169	
	愛知	3,200	3,164,940	989	
----	合計	----	4,450	4,625,640	1,039
ぎんざけ	静岡	9,388	10,638,870	1,133	
	東京	10,025	10,084,564	1,006	
	愛知	418	456,300	1,092	
	三重	100	82,080	821	
----	合計	----	19,931	21,261,814	1,067
べにざけ	東京	250	287,550	1,150	
----	合計	----	250	287,550	1,150
その他さけ	静岡	26	60,758	2,317	
	東京	154	322,164	2,092	
	愛知	10	14,580	1,458	
	三重	96	146,448	1,526	
----	合計	----	286	543,950	1,900
ます	北海道	104	78,624	756	
	東京	440	689,040	1,566	
	石川	30	19,440	648	
	愛知	4,165	5,932,278	1,424	
	京都	12	22,163	1,914	
----	合計	----	4,751	6,741,545	1,419
その他ます	静岡	36	73,872	2,052	
	東京	1,786	3,295,944	1,845	
	愛知	48	129,600	2,700	
----	合計	----	1,870	3,499,416	1,871
まいわし	北海道	28,220	223,569	8	
	東京	305	139,903	459	
----	合計	----	28,525	363,472	13
その他いわし	東京	96	80,352	837	
----	合計	----	96	80,352	837

冷凍

品名	産地	数量(kg)	金額(税込)	平均単価
あじ	静岡	181	112,792	622
	東京	1,936	806,328	416
	愛知	1,912	1,342,116	702
	鳥取	750	91,800	122
	福岡	1,440	197,856	137
----	合計	6,219	2,550,892	410
さば	静岡	1,520	735,490	484
	宮城	510	374,544	734
	茨城	3	38,362	14,531
	千葉	312	219,174	703
	東京	13,766	1,778,916	129
	神奈川	80	81,216	1,015
	石川	260	238,680	918
	愛知	6,100	3,494,124	573
	三重	1,320	892,836	676
	鳥取	872	971,069	1,114
	山口	14	23,846	1,656
----	合計	24,757	8,848,257	357
ぶり	静岡	1,084	411,569	380
	宮城	10	6,264	626
	千葉	1,340	428,005	319
	東京	210	127,008	605
	愛知	551	190,356	346
	三重	48	44,064	918
	島根	2,633	1,052,564	400
	高知	124	20,006	162
	長崎	930	496,044	533
----	合計	6,929	2,775,880	401
ひらまさ	東京	50	89,100	1,782
	----	合計	50	89,100
ひらめ	大阪	10	11,880	1,188
	----	合計	10	11,880
その他かれい	静岡	3	7,840	3,075
	北海道	10	4,320	432
	宮城	1,196	1,743,142	1,457
	千葉	90	60,264	670
	東京	2,190	2,399,218	1,096
	愛知	2,093	1,429,488	683
	三重	48	58,752	1,224
----	合計	5,630	5,703,024	1,013

冷凍

品名	産地	数量(kg)	金額(税込)	平均単価
たら	静岡	15	32,708	2,222
	東京	570	386,424	678
	愛知	290	297,540	1,026
----	合計	875	716,672	819
メルルーサ	静岡	12	23,913	1,976
	東京	572	327,153	572
----	合計	584	351,066	601
その他たら	静岡	29	37,192	1,296
	東京	1,391	1,062,678	764
	愛知	856	618,190	722
----	合計	2,276	1,718,060	755
ぎんだら	静岡	653	48,297	74
	福島	108	195,854	1,813
	東京	150	207,360	1,382
	愛知	1,256	2,085,913	1,661
----	合計	2,167	2,537,424	1,171
れんこだい	埼玉	25	163,296	6,480
	長崎	75	102,060	1,361
----	合計	100	265,356	2,648
その他たい	静岡	1,620	1,292,652	798
	東京	263	189,648	721
	神奈川	10	19,980	1,998
----	合計	1,893	1,502,280	794
さわら	静岡	140	105,179	749
	東京	1,181	1,137,406	963
	神奈川	1,988	1,822,168	917
	愛知	1,183	1,038,349	878
----	合計	4,493	4,103,102	913
めぬけ	静岡	166	223,452	1,346
	東京	975	427,034	438
	石川	924	618,250	669
	愛知	2,045	1,397,587	684
	三重	895	492,966	551
----	合計	5,005	3,159,289	631

冷凍

品名	産地	数量(kg)	金額(税込)	平均単価
いぼたい	静岡	91	35,022	384
	宮城	150	213,300	1,422
	千葉	30	25,920	864
	東京	946	847,238	896
	愛知	1,020	989,280	970
	鳥取	129	171,667	1,332
----	合計	2,366	2,282,427	965
あなご	静岡	86	339,417	3,928
	東京	848	2,538,603	2,994
	愛知	35	177,120	5,061
	福岡	20	77,760	3,888
----	合計	989	3,132,900	3,166
ほっけ	静岡	4,804	3,461,871	721
	北海道	6,450	1,690,686	262
	東京	2,947	1,026,000	348
	愛知	6,872	3,605,636	525
----	合計	21,073	9,784,193	464
あんこう	北海道	30	3,888	130
----	合計	30	3,888	130
あまだい	大阪	20	37,800	1,890
----	合計	20	37,800	1,890
きんめだい	宮城	30	63,180	2,106
	東京	310	567,000	1,829
----	合計	340	630,180	1,853
いとよりだい	東京	6	6,480	1,178
----	合計	6	6,480	1,178
さより	愛知	14	46,656	3,240
----	合計	14	46,656	3,240
むつ	東京	62	78,732	1,270
----	合計	62	78,732	1,270

冷凍

品名	産地	数量(kg)	金額(税込)	平均単価
さんま	北海道	9,814	3,007,559	306
	東京	14	16,740	1,196
----	合計	9,828	3,024,299	308
にぎす	愛知	60	21,384	356
	----	合計	60	21,384
しいら	長崎	130	126,360	972
	----	合計	130	126,360
たちうお	東京	600	546,264	910
	----	合計	600	546,264
その他魚類	宮城	75	63,450	846
	東京	2,426	2,993,437	1,234
	神奈川	3	3,855	1,260
	長野	20	69,120	3,456
	愛知	2,291	2,474,306	1,080
	三重	211	184,482	876
	和歌山	87	112,752	1,296
	鳥取	5	36,720	7,344
	福岡	123	321,990	2,614
	----	合計	5,240	6,260,112
雑魚	静岡	29	82,812	2,875
	東京	140	99,792	713
	----	合計	169	182,604
うなぎ	静岡	1,253	8,579,260	6,847
	東京	338	974,439	2,883
	神奈川	190	537,147	2,827
	石川	30	74,520	2,484
	愛知	45	64,800	1,440
	三重	260	838,080	3,223
	広島	45	174,960	3,888
	----	合計	2,161	11,243,206
あゆ	東京	10	19,440	1,944
	----	合計	10	19,440
わかさぎ	福島	550	270,010	491
	千葉	70	30,240	432

冷凍

品名	産地	数量(kg)	金額(税込)	平均単価
わかさぎ	東京	155	75,762	489
---- 合計 ----		775	376,012	485
ブラックタイガー	静岡	76	121,824	1,611
	千葉	1,520	2,208,060	1,453
	東京	2,009	2,904,820	1,446
	岐阜	1,600	2,723,328	1,702
	愛知	1,823	2,572,992	1,411
	三重	318	444,852	1,401
	福岡	40	71,280	1,782
---- 合計 ----		7,385	11,047,156	1,496
その他くるまえび	東京	12	42,120	3,510
---- 合計 ----		12	42,120	3,510
あまえび	宮城	49	117,803	2,424
	東京	2,332	3,626,869	1,556
	愛知	167	215,578	1,291
	三重	137	1,607,796	11,761
	兵庫	48	86,400	1,800
---- 合計 ----		2,732	5,654,446	2,070
こえび	栃木	40	112,320	2,808
	大阪	40	11,232	281
---- 合計 ----		80	123,552	1,544
いせえび	静岡	30	143,208	4,774
	愛知	53	187,272	3,567
---- 合計 ----		83	330,480	4,006
その他えび	静岡	275	583,848	2,125
	千葉	577	1,937,844	3,358
	東京	10,204	13,366,871	1,310
	岐阜	2,655	8,701,624	3,277
	愛知	6,318	8,494,876	1,345
	三重	386	331,236	858
	大阪	70	213,969	3,048
	兵庫	90	25,920	288
	福岡	2,665	3,058,768	1,148
---- 合計 ----		23,241	36,714,956	1,580
たらばがに	茨城	34	183,168	5,387
	東京	39	231,984	5,918

冷凍

品名	産地	数量(kg)	金額(税込)	平均単価
たらばがに	福岡	24	134,784	5,616
----- 合計 -----		97	549,936	5,658
ずわいがに	静岡	96	257,472	2,682
	北海道	74	420,768	5,686
	東京	675	2,367,928	3,506
	石川	30	29,160	972
	愛知	42	199,049	4,709
	大阪	55	142,020	2,582
	鳥取	618	2,091,571	3,386
	島根	405	1,367,496	3,375
	福岡	51	196,992	3,848
----- 合計 -----		2,047	7,072,456	3,455
わたりがに	東京	970	708,191	730
	大阪	1,200	1,034,717	862
----- 合計 -----		2,170	1,742,908	803
その他かに	千葉	10	25,380	2,538
	東京	6	27,000	4,500
----- 合計 -----		16	52,380	3,274
こういか	東京	1,557	3,850,306	2,474
	愛知	18	45,900	2,550
	三重	50	78,300	1,566
----- 合計 -----		1,625	3,974,506	2,447
あおりいか	静岡	105	158,760	1,512
----- 合計 -----		105	158,760	1,512
やりいか	静岡	555	1,074,181	1,934
	茨城	162	55,404	342
	東京	96	170,424	1,775
	大阪	70	83,160	1,188
----- 合計 -----		883	1,383,169	1,566
するめいか	静岡	960	1,314,738	1,370
	北海道	516	339,768	658
	青森	14	25,704	1,836
	宮城	360	31,104	86
	東京	708	1,427,019	2,014
	神奈川	80	166,104	2,076
	大阪	227	270,864	1,192

冷凍

品名	産地	数量(kg)	金額(税込)	平均単価	
----	合計	----	2,866	3,575,301	1,248
あかいか	東京	1,210	905,364	748	
----	合計	----	1,210	905,364	748
その他いか	青森	853	821,556	964	
	千葉	269	223,794	833	
	東京	5,560	5,515,198	992	
	神奈川	70	143,640	2,052	
	新潟	159	491,442	3,087	
	愛知	181	243,242	1,344	
	徳島	90	140,940	1,566	
	沖縄	1,092	2,326,975	2,131	
----	合計	----	8,274	9,906,787	1,197
まだこ	静岡	1,493	2,965,552	1,986	
	茨城	347	374,695	1,081	
	東京	40	68,580	1,715	
----	合計	----	1,880	3,408,827	1,813
あわび類	東京	2	7,884	3,942	
----	合計	----	2	7,884	3,942
ばい	東京	110	405,432	3,686	
----	合計	----	110	405,432	3,686
その他いがい	東京	74	48,924	666	
----	合計	----	74	48,924	666
ほたてがい	静岡	10	32,940	3,294	
	青森	36	58,320	1,620	
	東京	1,008	1,594,834	1,582	
	愛知	2,278	4,797,252	2,106	
	大阪	10	13,500	1,350	
----	合計	----	3,342	6,496,846	1,944
かき	東京	40	64,260	1,607	
	愛知	220	317,520	1,443	
	兵庫	170	174,623	1,026	
	広島	534	661,330	1,238	
----	合計	----	964	1,217,733	1,263

冷凍

品名	産地	数量(kg)	金額(税込)	平均単価
ばかがい	東 京	112	210,600	1,880
---- 合 計 ----	----	112	210,600	1,880
あさり	北海道	14	3,110	216
	東 京	2,260	1,387,152	614
	岐 阜	95	86,311	908
	愛 知	60	31,320	522
---- 合 計 ----	----	2,429	1,507,893	621
はまぐり	東 京	10	7,344	734
---- 合 計 ----	----	10	7,344	734
その他二枚貝	東 京	6	49,248	8,208
	愛 知	30	70,848	2,362
---- 合 計 ----	----	36	120,096	3,336
もずく	愛 知	216	120,960	560
---- 合 計 ----	----	216	120,960	560
その他食品	静 岡	204	195,691	959
	愛 知	45	45,900	1,020
---- 合 計 ----	----	249	241,591	970
冷凍	合 計	404,408	384,631,096	951

塩蔵加工

品名	産地	数量(kg)	金額(税込)	平均単価
かずのこ	北海道	106	574,214	5,397
	新潟	21	34,020	1,620
	兵庫	2	41,472	17,280
	---- 合計 ----	130	649,706	5,005
すじこ	青森	30	446,040	14,868
	東京	122	415,800	3,408
	愛知	18	58,320	3,240
	福岡	65	59,485	918
---- 合計 ----	235	979,645	4,172	
いくら	北海道	859	5,610,276	6,531
	青森	80	341,280	4,266
	東京	351	5,790,818	16,498
	愛知	166	254,274	1,535
	大阪	332	625,661	1,882
	岡山	70	415,800	5,940
	福岡	697	879,442	1,261
---- 合計 ----	2,555	13,917,551	5,447	
たらこ	静岡	18	43,740	2,430
	北海道	591	349,464	592
	宮城	50	2,700	54
	東京	636	1,288,548	2,025
	福井	286	443,128	1,552
	山口	20	49,680	2,484
	福岡	1,691	577,080	341
---- 合計 ----	3,292	2,754,340	837	
その他魚卵	東京	23	203,094	8,982
	神奈川	374	377,480	1,010
	石川	2	24,300	12,150
	大阪	3	8,812	2,623
	兵庫	2	9,072	3,780
---- 合計 ----	404	622,758	1,540	
白子	北海道	172	321,300	1,873
	宮城	550	1,400,220	2,546
	東京	51	62,208	1,220
	山口	11	42,120	3,829
---- 合計 ----	783	1,825,848	2,331	
塩さけ	静岡	1,192	771,984	648

塩蔵加工

品名	産地	数量(kg)	金額(税込)	平均単価
塩さけ	北海道	787	654,966	833
	宮 城	4,928	4,604,508	934
	千 葉	1,528	1,712,187	1,121
	東 京	9,734	9,106,241	936
	愛 知	23,664	23,310,452	985
	三 重	1,328	1,277,337	962
	福 岡	200	207,360	1,037
	----- 合 計 -----		43,361	41,645,035
塩ます	静 岡	256	230,860	902
	東 京	12	8,164	680
	福 岡	1,672	1,656,720	991
	----- 合 計 -----		1,940	1,895,744
塩さば	静 岡	91	54,756	602
	北海道	1,770	1,188,228	671
	青 森	60	32,400	540
	茨 城	21	154,224	7,436
	千 葉	3,782	4,669,833	1,235
	東 京	10,096	1,589,581	157
	岐 阜	3,710	2,568,996	692
	愛 知	63	107,892	1,713
	鳥 取	418	465,394	1,115
	山 口	810	364,296	450
	----- 合 計 -----		20,820	11,195,600
塩さんま	北海道	1,860	2,207,628	1,187
	----- 合 計 -----		1,860	2,207,628
塩辛	静 岡	904	1,120,160	1,239
	北海道	804	565,323	703
	宮 城	2,688	3,598,362	1,339
	茨 城	20	54,864	2,743
	東 京	10	10,368	1,037
	神奈川	1,341	361,547	270
	大 阪	6	5,616	936
	兵 庫	1	15,552	21,600
	----- 合 計 -----		5,774	5,731,792
開干	静 岡	33,589	21,125,842	629
	北海道	540	37,908	70
	宮 城	6	12,700	2,268
	山 形	182	58,233	320
	福 島	4,342	4,673,005	1,076
	茨 城	2,838	3,070,055	1,082
	千 葉	1,118	1,085,537	971

塩蔵加工

品名	産地	数量(kg)	金額(税込)	平均単価
開干	東 京	1,818	1,390,310	765
	神奈川	30	25,920	864
	愛 知	1,338	1,563,663	1,169
	兵 庫	8	8,208	1,026
	島 根	39	34,948	892
	山 口	403	566,082	1,404
	福 岡	36	34,992	972
	佐 賀	90	53,460	594
	---- 合 計 ----		46,377	33,740,863
燻製	東 京	26	49,032	1,915
	愛 知	10	25,920	2,592
	大 阪	87	199,368	2,292
	---- 合 計 ----		123	274,320
塩干	静 岡	380	1,652,972	4,348
	北海道	124	186,320	1,507
	青 森	1,243	1,851,975	1,490
	岩 手	814	810,835	997
	宮 城	2,636	2,260,039	857
	山 形	60	61,020	1,014
	福 島	199	1,174,667	5,915
	茨 城	295	433,130	1,468
	埼 玉	16	16,848	1,053
	千 葉	32	563,267	17,825
	東 京	3,888	1,950,296	502
	富 山	24	40,176	1,674
	石 川	60	88,998	1,483
	山 梨	3	22,679	7,087
	愛 知	466	601,715	1,292
	三 重	180	378,000	2,100
	滋 賀	80	133,272	1,666
	大 阪	960	1,252,800	1,305
	兵 庫	667	1,066,949	1,600
	鳥 取	64	27,648	432
	島 根	12	10,368	864
	広 島	336	155,520	463
	山 口	284	374,020	1,319
	徳 島	33	34,668	1,051
	香 川	10	94,500	9,450
	愛 媛	117	872,208	7,468
	福 岡	101	59,874	594
---- 合 計 ----		13,082	16,174,764	1,236
素干	静 岡	281	1,893,373	6,745
	北海道	37	343,710	9,289
	茨 城	1,065	757,998	712
	東 京	1,588	420,363	265
	福 井	14	19,656	1,404

塩蔵加工

品名	産地	数量(kg)	金額(税込)	平均単価
素干	大阪	466	768,700	1,650
	山口	1,540	1,019,597	662
	福岡	550	416,095	756
	---- 合計 ----	5,541	5,639,492	1,018
丸干	北海道	22	142,020	6,455
	青森	7	83,980	11,664
	岩手	114	118,059	1,032
	茨城	192	134,784	702
	千葉	6,825	3,700,279	542
	東京	10	15,702	1,570
	愛知	865	737,721	853
	奈良	60	26,363	439
	大分	1,338	705,017	527
---- 合計 ----	9,433	5,663,925	600	
煮干	静岡	4,990	10,577,523	2,120
	青森	1,065	2,517,867	2,364
	千葉	590	530,863	900
	東京	6,473	7,419,119	1,146
	愛知	63	158,436	2,515
	三重	677	917,892	1,355
	兵庫	589	868,827	1,476
	香川	50	63,180	1,264
	愛媛	7	32,076	4,455
	高知	576	655,776	1,139
	福岡	716	541,188	756
---- 合計 ----	15,797	24,282,747	1,537	
揚物	静岡	8,362	6,545,314	783
	北海道	18	23,328	1,296
	宮城	10,177	9,270,332	911
	福島	8	7,344	918
	茨城	18	19,044	1,058
	東京	3,860	13,379,892	3,467
	神奈川	113	103,841	917
	新潟	2,629	3,177,595	1,209
	石川	1,350	1,022,811	758
	岐阜	22	14,706	681
	愛知	20,128	37,514,900	1,864
	三重	52	22,284	432
	京都	504	242,453	481
	兵庫	150	96,381	643
	島根	3	7,452	2,484
岡山	60	72,016	1,200	
長崎	1,134	1,116,566	984	
---- 合計 ----	48,588	72,636,259	1,495	

塩蔵加工

品名	産地	数量(kg)	金額(税込)	平均単価
はんぺん	静岡	9,620	7,622,357	792
	新潟	281	214,719	765
	愛知	583	464,879	797
	----- 合計 -----	10,484	8,301,955	792
練製品	静岡	15,266	14,287,514	936
	北海道	67	59,874	891
	青森	910	127,458	140
	宮城	1,450	1,077,828	743
	東京	4,688	3,748,994	800
	神奈川	478	572,611	1,197
	新潟	7,385	4,591,552	622
	石川	2,633	1,630,974	620
	愛知	38,192	16,191,867	424
	三重	403	124,524	309
	大阪	132	493,128	3,736
	兵庫	1,128	469,852	416
	広島	140	187,272	1,338
	山口	132	122,256	926
----- 合計 -----	73,005	43,685,704	598	
湯煮品	静岡	3,004	4,660,012	1,551
	青森	62	118,206	1,907
	宮城	140	289,220	2,066
	山形	0	770	1,925
	茨城	500	243,000	486
	埼玉	5	14,515	3,024
	千葉	12	23,328	1,944
	東京	15	13,678	918
	福井	14	29,052	2,075
	愛知	65	119,340	1,836
	三重	140	271,350	1,938
	兵庫	1,991	2,490,911	1,251
----- 合計 -----	5,948	8,273,382	1,391	
粕漬け	静岡	2,840	1,080,359	380
	東京	1,846	396,900	215
	----- 合計 -----	4,686	1,477,259	315
糀漬け	静岡	13,300	12,919,946	971
	宮城	87	113,719	1,303
	----- 合計 -----	13,388	13,033,665	974
味付品	静岡	30	17,172	572
	青森	2,488	1,808,726	727

塩蔵加工

品名	産地	数量(kg)	金額(税込)	平均単価
味付品	宮 城	3,614	2,960,184	819
	茨 城	31	29,547	962
	三 重	864	1,022,794	1,183
	山 口	540	126,360	234
	熊 本	179	45,635	255
---- 合計 ----		7,747	6,010,418	776
調味漬品	静 岡	27,119	8,508,002	314
	北海道	30	53,568	1,810
	青 森	1,245	348,030	280
	宮 城	4	8,120	1,933
	東 京	86	137,181	1,591
	新 潟	263	372,975	1,421
	福 井	8	45,360	6,048
	大 阪	100	136,080	1,361
	兵 庫	16	25,920	1,620
---- 合計 ----		28,870	9,635,236	334
鰻加工品	静 岡	2,252	23,540,348	10,454
	福 島	80	313,632	3,920
	東 京	237	883,980	3,730
	大 阪	529	1,493,856	2,824
---- 合計 ----		3,098	26,231,816	8,468
乾節	静 岡	31	121,962	3,907
	宮 城	252	161,732	642
	茨 城	20	8,640	432
	愛 知	42	35,768	860
---- 合計 ----		345	328,102	952
みりん干し	静 岡	275	214,507	781
	青 森	32	13,824	432
	宮 城	675	102,060	151
	千 葉	14,725	1,100,425	75
	石 川	20	47,196	2,360
	山 口	1,638	766,606	468
---- 合計 ----		17,364	2,244,618	129
サラダ*	静 岡	368	669,446	1,819
	茨 城	87	122,148	1,404
	東 京	2	14,040	7,020
	神奈川	8	12,787	1,598
	新 潟	25	40,981	1,666
	石 川	15	34,344	2,290
	愛 知	15	28,350	1,890
	大 阪	32	38,296	1,182

塩蔵加工

品名	産地	数量(kg)	金額(税込)	平均単価	
---	合計	---	552	960,392	1,740
珍味	静岡	552	1,082,386	1,959	
	北海道	276	265,825	962	
	宮城	1,581	1,340,657	848	
	福島	6	38,880	6,480	
	茨城	917	2,044,926	2,231	
	埼玉	1,224	581,636	475	
	東京	740	1,397,603	1,888	
	神奈川	72	107,848	1,490	
	新潟	1,872	1,579,459	844	
	石川	30	34,560	1,152	
	愛知	3,346	1,458,705	436	
	三重	50	143,270	2,884	
	大阪	930	1,095,115	1,178	
	兵庫	603	738,660	1,225	
	島根	6	7,776	1,296	
	岡山	72	104,976	1,458	
	広島	2,928	1,269,479	434	
山口	48	20,216	421		
愛媛	40	61,020	1,510		
---	合計	---	15,294	13,372,997	874
調味加工品	静岡	759	1,075,219	1,418	
	北海道	445	505,116	1,135	
	宮城	241	325,719	1,354	
	茨城	30	87,480	2,916	
	千葉	230	188,568	820	
	東京	4,497	3,902,025	868	
	神奈川	423	487,712	1,152	
	新潟	2,319	1,531,260	660	
	愛知	3,997	4,539,423	1,136	
	三重	1,379	1,688,081	1,225	
	大阪	2,775	1,474,504	531	
	兵庫	67	143,561	2,133	
	和歌山	164	33,264	203	
	広島	430	562,234	1,308	
	愛媛	46	151,727	3,298	
	福岡	767	1,036,127	1,352	
	熊本	324	487,706	1,507	
大分	228	98,820	433		
---	合計	---	19,119	18,318,546	958
その他加工品	静岡	1,298	676,265	521	
	北海道	2	45,360	18,900	
	青森	75	155,805	2,077	
	宮城	18,552	3,459,438	186	
	福島	1,920	1,399,680	729	
	栃木	80	144,720	1,809	

塩蔵加工

品名	産地	数量(kg)	金額(税込)	平均単価
その他加工品	東 京	7,230	6,939,540	960
	神奈川	74	261,886	3,558
	新 潟	34	39,448	1,145
	石 川	1,376	721,037	524
	愛 知	3	6,480	2,160
	三 重	154	287,042	1,864
	大 阪	37	157,718	4,247
	兵 庫	64	62,208	972
	島 根	67	57,541	856
	広 島	90	30,618	340
	山 口	12	14,256	1,188
愛 媛	6	48,600	8,100	
---- 合 計 ----		31,073	14,507,642	467
魚卵加工品	静 岡	12	29,160	2,430
	北海道	463	49,248	106
	東 京	860	1,819,243	2,116
	福 井	288	467,208	1,622
	愛 知	250	564,254	2,261
	大 阪	922	1,203,616	1,305
	山 口	34	74,545	2,172
	福 岡	9,848	3,206,385	326
---- 合 計 ----		12,677	7,413,659	585
鳥卵加工	静 岡	5,302	3,610,457	681
	埼 玉	893	1,188,022	1,331
	千 葉	62	150,659	2,430
	東 京	874	347,490	398
	神奈川	99	292,464	2,969
	新 潟	652	1,161,326	1,782
	石 川	156	142,041	911
	愛 知	379	405,337	1,071
	---- 合 計 ----		8,415	7,297,796
フライ	静 岡	40	47,086	1,177
	東 京	493	491,314	996
	愛 知	10	14,256	1,426
	三 重	33	130,680	3,960
	大 阪	69	17,820	258
	福 岡	178	139,968	786
---- 合 計 ----		823	841,124	1,022
ギョウザ	静 岡	6,124	10,160,187	1,659
	千 葉	11	23,973	2,103
	東 京	20	17,280	864
	神奈川	96	32,656	340
	新 潟	62	48,079	770

塩蔵加工

品名	産地	数量(kg)	金額(税込)	平均単価
キョウサ	福井	891	585,886	658
	岐阜	4	4,405	1,101
	愛知	36	29,160	810
	三重	492	61,237	124
	大阪	44	27,390	617
	---- 合計 ----		7,781	10,990,253
惣菜	静岡	5,848	3,525,713	603
	北海道	252	231,768	920
	青森	412	30,324	74
	山形	60	106,758	1,779
	福島	48	46,656	972
	茨城	1,617	741,515	459
	埼玉	97	70,880	728
	千葉	271	199,164	735
	東京	1,054	672,395	638
	神奈川	1,146	416,906	364
	新潟	662	845,375	1,277
	福井	1,842	1,182,415	642
	長野	48	61,884	1,289
	岐阜	2,087	1,659,188	795
	愛知	1,652	907,439	549
	三重	446	48,577	109
	京都	1,259	543,560	432
	大阪	1,010	817,540	809
	兵庫	184	138,183	753
	和歌山	506	416,634	824
	鳥取	482	433,034	898
	島根	757	513,464	678
	広島	58	52,876	918
	香川	18	12,636	702
	愛媛	26	115,776	4,385
	高知	16	16,416	1,026
	福岡	371	221,096	595
	佐賀	818	91,648	112
	長崎	77	74,639	972
	熊本	951	442,851	466
---- 合計 ----		24,075	14,637,310	608
デザート	静岡	283	294,060	1,039
	茨城	48	16,848	351
	埼玉	72	62,208	864
	千葉	181	80,190	443
	東京	32	14,756	464
	新潟	6	12,786	1,998
	岐阜	76	99,410	1,301
	愛知	1,300	663,518	511
	三重	902	440,624	488
	大阪	512	251,960	492
	島根	5	6,998	1,458

塩蔵加工

品名	産地	数量(kg)	金額(税込)	平均単価
	―― 合計 ――	3,418	1,943,358	569
その他食品	静岡	12,552	7,161,361	571
	北海道	1,325	1,931,026	1,458
	青森	140	262,180	1,873
	宮城	28,469	3,953,556	139
	茨城	80	51,840	648
	群馬	530	102,133	193
	埼玉	29	66,873	2,322
	千葉	26	94,473	3,690
	東京	11,028	5,511,321	500
	神奈川	105	244,263	2,317
	新潟	923	754,569	818
	福井	9,332	5,880,403	630
	長野	80	181,440	2,268
	岐阜	768	1,181,629	1,538
	愛知	6,565	3,965,123	604
	三重	300	414,438	1,383
	大阪	2,395	1,671,446	698
	兵庫	46	40,500	880
	和歌山	734	286,921	391
	鳥取	519	462,972	892
	島根	1,812	1,720,376	950
	山口	19	36,201	1,885
	香川	861	504,008	586
	愛媛	22	22,464	1,003
	福岡	1,676	1,936,393	1,155
	長崎	209	143,010	684
	熊本	35	13,478	383
	―― 合計 ――	80,580	38,594,397	479
塩蔵加工	合計	588,835	489,937,646	832
総合計		1,699,232	1,483,115,290	873