

市場月報

令和
2 2

○ 青果部

- 1 種別取扱高 本月の概要
- 2 種別日別取扱高
- 3 委託・買付別種別取扱高
- 4 県内・県外別種別取扱高
- 5 都道府県別種別取扱高
- 6 品目別取扱数量順位表
- 7 品目別取扱金額順位表
- 8～ 品目産地別取扱高

浜松市中央卸売市場

1 種別取扱高

数量=kg
金額=円(税込)

種別	本月取扱高					一日平均取扱高	
	数量		金額		平均単価	数量	金額
野菜	6,153,555	74.3 %	1,055,471,749	54.4 %	172	293,026	50,260,559
果実	1,946,319	23.5 %	845,148,669	43.6 %	434	92,682	40,245,174
その他	173,026	2.2 %	36,087,571	2 %	209	8,239	1,718,456
合計	8,272,899	100 %	1,936,707,989	100 %	234	393,948	92,224,189

種別	前月取扱高及び対比			
	数量		金額	
野菜	5,872,967	104.8 %	1,129,587,396	93.4 %
果実	1,988,584	97.9 %	834,328,875	101.3 %
その他	197,648	87.5 %	59,286,768	60.9 %
合計	8,059,199	102.7 %	2,023,203,039	95.7 %

種別	前年同期取扱高及び対比			
	数量		金額	
野菜	5,398,725	114.0 %	1,100,244,556	95.9 %
果実	2,016,720	96.5 %	864,078,804	97.8 %
その他	197,429	87.6 %	38,015,991	94.9 %
合計	7,612,874	108.7 %	2,002,339,351	96.7 %

本月の概要

- 1 開市日数 21 日
- 2 最高入荷日 2月10日 497,001 kg 4 最高売上日 2月25日 115,698,154 円
- 3 最低入荷日 2月26日 280,792 kg 5 最低売上日 2月26日 59,677,158 円

編集方法

この市場月報は、浜松市中央卸売市場において、当該月中に取引された生鮮食料品(青果部・水産物部)に関し、卸売業者が浜松市中央卸売市場業務条例等の定めるところにより提出した各種報告書に基づいて作成しました。

- 単位 kg・円(税込)にて表示してあります。
- 平均単価 有効桁において、単純平均値を用いています。
- 産地 原則として、原産地を採用していますが、一部当該出荷者の属する都道府県別(属人主義)による産地表示となっている場合があります。
- 端数処理 単位未満の数値を処理してあるため、合計と一致しない場合があります。
- お問い合わせ 浜松市中央卸売市場 053-427-7406

2 種別日別取扱高

数量=kg
金額=円(税込)

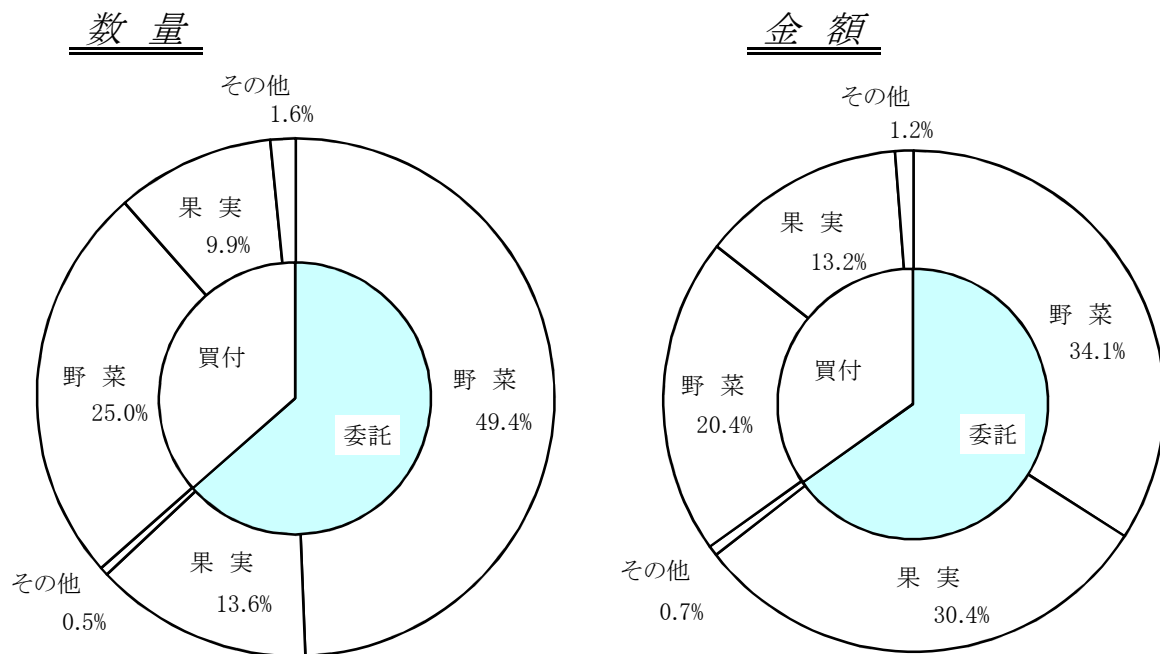
		野 菜		果 実		そ の 他	
日	曜日	数 量	金 額	数 量	金 額	数 量	金 額
2月1日	土	344,728	59,814,541	104,783	41,163,825	7,729	2,264,296
2月2日	日						
2月3日	月	325,704	55,399,494	117,582	48,931,970	10,116	2,168,666
2月4日	火	308,450	50,039,106	92,447	39,305,477	5,543	1,526,028
2月5日	水						
2月6日	木	303,447	54,033,427	128,164	52,029,495	13,264	2,557,387
2月7日	金	283,652	45,499,208	82,743	34,885,854	6,161	1,255,757
2月8日	土	321,305	51,637,520	87,351	37,550,811	8,506	2,106,970
2月9日	日						
2月10日	月	364,681	62,853,895	122,436	49,882,769	9,883	1,816,251
2月11日	火						
2月12日	水	273,377	45,571,973	90,474	43,826,475	9,963	1,654,196
2月13日	木	259,706	41,454,948	98,060	43,561,214	6,690	1,470,597
2月14日	金	226,514	40,179,268	88,107	42,396,738	7,440	2,282,807
2月15日	土	277,410	48,546,208	83,758	38,827,037	6,655	1,598,435
2月16日	日						
2月17日	月	319,247	55,292,297	100,875	43,047,552	8,624	1,388,499
2月18日	火	253,364	48,259,611	76,605	32,635,366	7,781	1,375,688
2月19日	水						
2月20日	木	314,275	52,400,832	108,963	49,258,997	8,288	1,417,769
2月21日	金	295,765	46,260,519	98,742	42,608,555	5,894	1,580,501
2月22日	土	332,786	58,880,897	97,781	38,690,227	7,143	1,646,798
2月23日	日						
2月24日	月						
2月25日	火	348,568	65,997,921	100,271	47,504,889	14,581	2,195,344
2月26日	水	226,373	35,158,309	47,782	23,453,923	6,637	1,064,926
2月27日	木	242,253	43,422,445	61,982	28,104,556	7,035	1,336,736
2月28日	金	266,208	45,994,413	89,907	39,964,773	6,882	1,498,321
2月29日	土	265,745	48,774,917	67,506	27,518,166	8,209	1,881,599

3 委託・買付別種別取扱高

数量=kg
金額=円(税込)

種別	項目	委託	%	買付	%	合計	%
野菜	数量	4,086,152	66.4	2,067,403	33.6	6,153,555	100
	金額	659,579,776	62.4	395,891,973	37.6	1,055,471,749	100
果実	数量	1,126,984	57.9	819,335	42.1	1,946,319	100
	金額	589,411,187	69.7	255,737,482	30.3	845,148,669	100
その他	数量	43,737	25.2	129,289	74.8	173,026	100
	金額	12,704,761	35.2	23,382,810	64.8	36,087,571	100
合計	数量	5,256,872	63.5	3,016,027	36.5	8,272,899	100
	金額	1,261,695,724	65.1	675,012,265	34.9	1,936,707,989	100

委託・買付取扱高比率グラフ



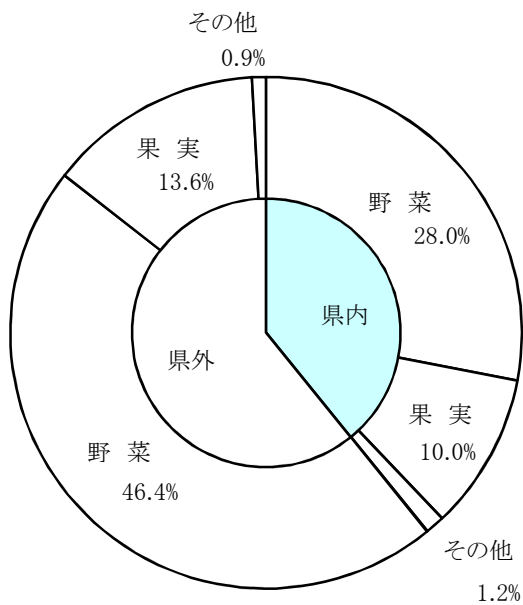
4 県内・県外別種別取扱高

数量=kg
金額=円(税込)

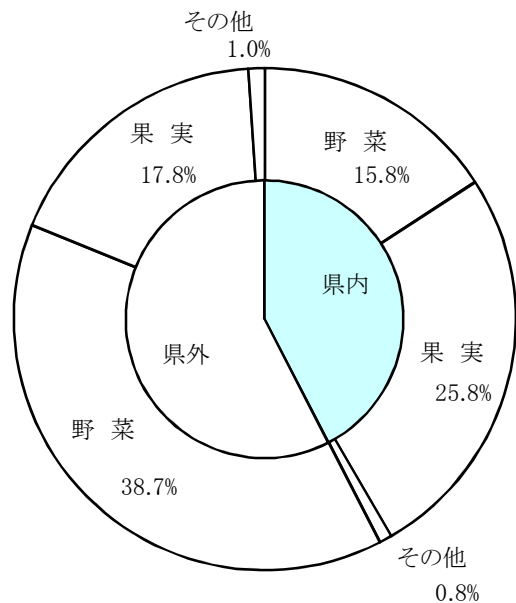
種別	項目	県内	%	県外	%	合計	%
野菜	数量	2,314,093	37.6	3,839,462	62.4	6,153,555	100
	金額	306,223,952	29.0	749,247,797	71.0	1,055,471,749	100
果実	数量	823,538	42.3	1,122,781	57.7	1,946,319	100
	金額	499,447,573	59.0	345,701,096	41.0	845,148,669	100
その他	数量	101,362	58.5	71,664	41.5	173,026	100
	金額	15,789,208	43.7	20,298,363	56.3	36,087,571	100
合計	数量	3,238,993	39.1	5,033,906	60.9	8,272,899	100
	金額	821,460,733	42.4	1,115,247,256	57.6	1,936,707,989	100

県内・県外取扱高比率グラフ

数量



金額



6 品目別取扱数量順位表

数量=kg

野 菜				果 実			
順位	品 目	数 量	%	順位	品 目	数 量	%
1	たまねぎ	914,588	14.8	1	ふじ	432,940	22.2
2	だいこん	854,531	13.8	2	普通温州みかん	323,799	16.6
3	キャベツ	631,702	10.2	3	バナナ	318,649	16.3
4	はくさい	628,114	10.2	4	その他柑橘類	159,398	8.1
5	にんじん	461,516	7.4	5	紅ほっぺ	149,283	7.6
6	男爵	247,130	4.0	6	ネーブルオレンジ	58,305	2.9
7	ぼれいしょ	209,339	3.4	7	パインアップル	58,290	2.9
8	レタス	199,538	3.2	8	ポンカン	54,824	2.8
9	メークイン	187,810	3.0	9	キウイフルーツ	46,939	2.4
10	白ねぎ	161,991	2.6	10	はっさく	43,040	2.2
11	きゅうり	159,702	2.5	11	章姫いちご	41,605	2.1
12	トマト	132,131	2.1	12	王林	37,080	1.9
13	かんしょ	128,635	2.0	13	その他いちご類	28,383	1.4
14	ブロッコリー	126,417	2.0	14	アボガド	26,120	1.3
15	えのきだけ	106,951	1.7	15	バレンシアオレンジ	23,179	1.1
16	かぼちゃ	91,544	1.4	16	いよかん	21,397	1.0
17	しめじ	86,777	1.4	17	その他りんご類	20,497	1.0
18	ほうれんそう	73,310	1.1	18	レモン	20,340	1.0
19	ごぼう	64,281	1.0	19	アールスメロン	16,460	0.8
20	なす	57,709	0.9	20	ジョナゴールド	11,370	0.5
そ の 他		629,839	11.3	そ の 他		54,422	3.9
合 計		6,153,555	100.0	合 計		1,946,319	100.0

7 品目別取扱金額順位表

単位＝円(税込)

野 菜				果 実			
順位	品 目	金 額	%	順位	品 目	金 額	%
1	きゅうり	76,054,722	7.2	1	紅ほっぺ	218,017,979	25.7
2	たまねぎ	76,006,809	7.2	2	ふじ	153,042,842	18.1
3	トマト	56,022,295	5.3	3	普通温州みかん	93,987,167	11.1
4	にんじん	50,436,558	4.7	4	その他柑橘類	60,714,874	7.1
5	ミニトマト	46,601,167	4.4	5	バナナ	59,131,835	6.9
6	しめじ	41,844,785	3.9	6	章姫いちご	53,321,735	6.3
7	だいこん	40,726,750	3.8	7	その他いちご類	40,823,433	4.8
8	ピーマン	38,869,143	3.6	8	キウイフルーツ	24,044,556	2.8
9	白ねぎ	34,833,027	3.3	9	アールスメロン	20,345,040	2.4
10	ほうれんそう	33,207,047	3.1	10	ネーブルオレンジ	14,259,410	1.6
11	レタス	31,935,174	3.0	11	アボガド	13,654,379	1.6
12	キャベツ	29,377,983	2.7	12	ポンカン	13,149,972	1.5
13	はくさい	29,065,919	2.7	13	パインアップル	12,349,278	1.4
14	その他きのこ類	27,016,880	2.5	14	王林	11,882,160	1.4
15	ブロッコリー	26,597,862	2.5	15	バレンシアオレンジ	7,209,632	0.8
16	えのきだけ	26,396,191	2.5	16	はっさく	6,903,938	0.8
17	なす	25,364,041	2.4	17	レモン	6,524,856	0.7
18	かんしょ	25,094,070	2.3	18	その他りんご類	6,440,364	0.7
19	れんこん	22,213,669	2.1	19	いよかん	4,557,978	0.5
20	ばれいしょ	21,211,470	2.0	20	ジョナゴールド	3,668,328	0.4
そ の 他		296,596,187	28.8	そ の 他		21,118,913	3.4
合 計		1,055,471,749	100.0	合 計		845,148,669	100.0

8 品目別産地別取扱高

野菜

品名	産地	数量(kg)	金額(税込)	平均単価
だいこん	浜松市内	544,330	26,449,091	49
	静岡県(浜松市以外)	310,201	14,277,659	46
	----- 合計 -----	854,531	40,726,750	48
かぶ	浜松市内	5,253	493,191	94
	千葉	12,149	2,648,972	218
	----- 合計 -----	17,402	3,142,163	181
にんじん	浜松市内	2	432	180
	静岡県(浜松市以外)	8	108	14
	北海道	1,070	645,408	603
	茨城	2,350	282,258	120
	千葉	295,124	38,791,900	131
	愛知	153,970	9,765,203	63
	香川	80	6,912	86
	長崎	1,032	155,073	150
	鹿児島	1,020	123,552	121
	中国	6,760	657,072	97
	その他	100	8,640	86
----- 合計 -----	461,516	50,436,558	109	
ごぼう	浜松市内	1,473	528,876	359
	北海道	15,000	2,559,600	171
	青森	19,723	6,181,798	313
	茨城	19,733	1,486,350	75
	群馬	47	26,190	557
	愛知	110	53,352	485
	熊本	2,702	1,757,052	650
	中国	1,220	139,320	114
	その他	4,274	1,723,561	403
	----- 合計 -----	64,281	14,456,099	225
たけのこ	浜松市内	406	628,668	1,549
	静岡県(浜松市以外)	678	1,051,704	1,552
	----- 合計 -----	1,084	1,680,372	1,551
れんこん	茨城	40,104	21,979,309	548
	栃木	88	49,896	567

野菜

品名	産地	数量(kg)	金額(税込)	平均単価
れんこん	群 馬	304	149,904	493
	千 葉	40	34,560	864
	---- 合 計 ----	40,536	22,213,669	548
その他根菜類	浜松市内	4	1,296	324
	愛 知	135	229,316	1,705
	オランダ	10	14,040	1,404
	---- 合 計 ----	149	244,652	1,647
はくさい	浜松市内	394,881	16,420,870	42
	静岡県(浜松市以外)	87,480	3,863,569	44
	茨 城	120,360	6,929,604	58
	千 葉	78	14,904	191
	愛 知	6,855	456,732	67
	兵 庫	18,460	1,380,240	75
	---- 合 計 ----	628,114	29,065,919	46
つけな	浜松市内	140	63,134	452
	---- 合 計 ----	140	63,134	452
こまつな	浜松市内	28,847	9,703,365	336
	静岡県(浜松市以外)	12,524	4,445,820	355
	茨 城	1,540	415,260	270
	愛 知	240	103,680	432
	福 岡	120	45,360	378
	---- 合 計 ----	43,271	14,713,485	340
キャベツ	浜松市内	73,573	2,743,814	37
	静岡県(浜松市以外)	116,305	4,953,278	43
	茨 城	1,710	68,148	40
	群 馬	6,480	312,444	48
	長 野	1,000	29,700	30
	愛 知	432,564	21,265,523	49
	鹿児島	70	5,076	73
	---- 合 計 ----	631,702	29,377,983	47
ほうれんそう	浜松市内	18,132	6,465,663	357
	静岡県(浜松市以外)	13,997	7,149,394	511
	北海道	1,200	777,600	648
	茨 城	22,677	10,885,358	480
	群 馬	185	91,934	497
	長 野	2,844	1,227,096	431

野菜

品名	産地	数量(kg)	金額(税込)	平均単価	
ほうれんそう	高 知	225	178,200	792	
	その他	14,050	6,431,802	458	
----	合 計	----	73,310	33,207,047	453
青ねぎ	浜松市内	16,752	9,921,237	592	
	静岡県(浜松市以外)	2,175	1,665,980	766	
	茨 城	6,601	719,566	109	
	長 野	705	251,424	357	
	愛 知	42	36,288	864	
	高 知	89	210,276	2,376	
	----	合 計	----	26,364	12,804,771
白ねぎ	浜松市内	13,518	2,005,892	148	
	静岡県(浜松市以外)	1,298	183,600	141	
	茨 城	87,175	17,319,523	199	
	栃 木	72	36,936	513	
	群 馬	43,725	11,303,874	259	
	埼 玉	2,800	898,668	321	
	千 葉	2,145	763,344	356	
	山 梨	18	9,072	504	
	中 国	8,955	1,635,714	183	
	その他	2,285	676,404	296	
----	合 計	----	161,991	34,833,027	215
わけぎ	浜松市内	1,113	411,702	370	
	静岡県(浜松市以外)	43	17,172	398	
	千 葉	1,830	1,093,652	598	
----	合 計	----	2,986	1,522,526	510
ふき	愛 知	932	455,544	489	
----	合 計	----	932	455,544	489
うど	栃 木	171	157,518	923	
----	合 計	----	171	157,518	923
みつば	浜松市内	5,002	4,248,584	849	
	静岡県(浜松市以外)	429	282,744	658	
	長 野	1	2,808	2,340	
----	合 計	----	5,432	4,534,136	835

野菜

品名	産地	数量(kg)	金額(税込)	平均単価
しゅんぎく	浜松市内	1,583	862,151	545
	静岡県(浜松市以外)	2,805	1,566,864	559
	茨城	120	71,280	594
	栃木	120	84,456	704
	千葉	155	83,484	539
	その他	30	21,870	731
----	合計	4,813	2,690,105	559
せり	茨城	194	279,288	1,443
	----	合計	194	279,288
にら	岡山	2	6,804	4,536
	高知	16,120	14,623,362	907
	----	合計	16,122	14,630,166
セルリー	浜松市内	34,789	7,299,703	210
	静岡県(浜松市以外)	4,225	565,056	134
	愛知	230	51,192	223
	----	合計	39,244	7,915,951
アスパラガス	岩手	68	124,907	1,837
	秋田	149	268,535	1,801
	栃木	123	196,992	1,602
	群馬	839	1,329,244	1,585
	長野	279	560,034	2,007
	香川	60	115,938	1,932
	福岡	325	395,010	1,215
	佐賀	440	669,762	1,522
	長崎	190	226,260	1,191
	熊本	1,153	1,960,146	1,700
	メキシコ	2,984	2,422,518	812
	----	合計	6,609	8,269,346
カリフラワー	浜松市内	9,937	1,259,388	127
	静岡県(浜松市以外)	2,998	500,472	167
	愛知	477	119,986	252
	兵庫	42	15,120	360
	徳島	1,098	402,516	367
	----	合計	14,552	2,297,482
ブロッコリー	浜松市内	16,452	2,376,799	144
	静岡県(浜松市以外)	21,846	3,494,583	160

野菜

品名	産地	数量(kg)	金額(税込)	平均単価
ブロッコリー	愛知	74,739	15,838,400	212
	熊本	13,380	4,888,080	365
----	合計	126,417	26,597,862	210
レタス	浜松市内	56,550	8,459,440	150
	静岡県(浜松市以外)	116,915	18,611,414	159
	茨城	11,545	2,102,220	182
	長野	290	76,248	263
	愛知	1,238	594,432	480
	熊本	13,000	2,091,420	161
----	合計	199,538	31,935,174	160
その他レタス	浜松市内	6,224	1,363,986	219
	静岡県(浜松市以外)	12,667	3,075,084	243
	茨城	1,956	431,136	220
	愛知	7,660	1,813,590	237
	熊本	520	182,520	351
----	合計	29,027	6,866,316	237
サラダ菜	浜松市内	2,552	1,375,704	539
	静岡県(浜松市以外)	80	4,190	52
	千葉	580	312,984	540
----	合計	3,212	1,692,878	527
パセリ	浜松市内	2,109	1,560,708	740
	静岡県(浜松市以外)	568	337,942	595
	愛知	15	9,720	648
----	合計	2,692	1,908,370	709
チンゲンサイ	浜松市内	17,193	5,357,167	312
	静岡県(浜松市以外)	3,887	1,208,952	311
----	合計	21,079	6,566,119	311
タアサイ	浜松市内	748	264,597	354
	静岡県(浜松市以外)	456	87,534	192
----	合計	1,204	352,131	292
その他葉茎菜類	浜松市内	4,703	2,148,519	457
	静岡県(浜松市以外)	18,668	7,437,154	398
	茨城	12,875	3,959,439	308

野菜

品名	産地	数量(kg)	金額(税込)	平均単価
その他葉茎菜類	千 葉	225	182,304	810
	東 京	16	67,068	4,140
	岐 阜	22	35,186	1,599
	愛 知	354	358,869	1,015
	兵 庫	4	2,808	702
	岡 山	8	5,616	685
	広 島	646	473,040	732
	高 知	1,024	1,341,144	1,310
	中 国	1,416	593,298	419
	オランダ	40	56,592	1,411
	米 国	276	208,332	755
	その他	5	15,552	3,240
---- 合 計 ----		40,281	16,884,921	419
きゅうり	浜松市内	9,200	3,612,330	393
	宮 城	206	80,265	390
	群 馬	28,635	12,602,906	440
	千 葉	1,000	777,600	778
	岐 阜	325	228,798	704
	愛 知	28,035	11,238,102	401
	高 知	1,665	668,412	401
	宮 崎	78,976	41,698,565	528
	鹿児島	2,650	1,261,440	476
	その他	9,010	3,886,304	431
	---- 合 計 ----		159,702	76,054,722
かぼちゃ	宮 崎	274	268,596	980
	鹿児島	8,490	3,991,950	470
	沖 縄	1,920	1,035,450	539
	メキシコ	58,460	8,417,388	144
	N Z	22,400	2,745,738	123
---- 合 計 ----		91,544	16,459,122	180
なす	浜松市内	532	180,835	340
	愛 知	45,449	19,714,827	434
	高 知	490	268,704	548
	福 岡	5,888	2,728,292	463
	熊 本	4,988	2,267,263	455
	その他	363	204,120	563
---- 合 計 ----		57,709	25,364,041	440
トマト	浜松市内	22,128	9,786,690	442
	静岡県(浜松市以外)	11,827	6,547,406	554
	栃 木	800	280,152	350
	長 野	169	73,094	432
	愛 知	66,625	27,263,501	409

野菜

品名	産地	数量(kg)	金額(税込)	平均単価
トマト	三重	168	96,228	573
	長崎	152	67,878	447
	熊本	30,262	11,907,346	393
	---- 合計 ----	132,131	56,022,295	424
ミニトマト	浜松市内	18,844	15,796,905	838
	静岡県(浜松市以外)	10,044	7,963,027	793
	長野	3	5,832	1,944
	愛知	26,165	21,629,475	827
	熊本	1,449	1,180,008	814
	宮崎	30	25,920	864
	---- 合計 ----	56,535	46,601,167	824
ピーマン	茨城	8,278	7,068,330	854
	愛知	14	8,262	590
	高知	153	139,536	912
	宮崎	20,177	20,393,570	1,011
	鹿児島	9,936	9,144,370	920
	韓国	40	21,600	540
	N Z	2,355	2,093,475	889
	---- 合計 ----	40,952	38,869,143	949
ししとうがらし	高知	817	2,000,634	2,450
	---- 合計 ----	817	2,000,634	2,450
オクラ	比国	718	587,520	819
	タイ	3,562	2,436,480	684
	---- 合計 ----	4,279	3,024,000	707
とうがん	沖縄	40	11,988	300
	---- 合計 ----	40	11,988	300
その他果菜類	静岡県(浜松市以外)	86	23,220	270
	宮崎	18	16,200	900
	沖縄	1,275	877,500	688
	---- 合計 ----	1,379	916,920	665
いんげん	高知	150	279,828	1,866
	福岡	758	1,358,748	1,793
	鹿児島	1,212	1,903,953	1,571

野菜

品名	産地	数量(kg)	金額(税込)	平均単価
いんげん	沖 縄	247	432,540	1,751
	その他	2,262	1,298,378	574
----	合 計	4,629	5,273,447	1,139
さやえんどう	浜松市内	3,329	3,750,524	1,127
	静岡県(浜松市以外)	136	210,708	1,549
	愛 知	13,435	15,468,910	1,151
	熊 本	23	30,553	1,328
	鹿児島	885	781,536	883
	その他	20	24,192	1,210
----	合 計	17,828	20,266,423	1,137
ピース	浜松市内	141	78,794	561
	静岡県(浜松市以外)	11	4,680	425
	鹿児島	2,345	1,655,607	706
----	合 計	2,497	1,739,081	697
そらまめ	鹿児島	3,852	2,406,671	625
----	合 計	3,852	2,406,671	625
えだまめ	静岡県(浜松市以外)	150	360,936	2,399
----	合 計	150	360,936	2,399
その他豆科野菜類	中 国	1,000	486,000	486
----	合 計	1,000	486,000	486
かんしょ	浜松市内	1,960	212,760	109
	茨 城	94,990	17,717,292	187
	千 葉	24,810	5,614,488	226
	滋 賀	50	23,760	475
	徳 島	500	222,696	445
	鹿児島	290	93,960	324
	その他	6,035	1,209,114	200
----	合 計	128,635	25,094,070	195
ばれいしょ	浜松市内	6,479	1,876,446	290
	静岡県(浜松市以外)	2,290	349,812	153
	北海道	77,320	2,898,396	37
	鹿児島	123,250	16,086,816	131

野菜

品名	産地	数量(kg)	金額(税込)	平均単価	
----	合計	----	209,339	21,211,470	101
マークイン	北海道	187,410	12,200,790	65	
	京都	400	5,616	14	
----	合計	----	187,810	12,206,406	65
男爵	北海道	247,130	12,326,958	50	
----	合計	----	247,130	12,326,958	50
さといも	浜松市内	2,926	641,023	219	
	静岡県(浜松市以外)	1,192	120,899	101	
	千葉	15,940	4,092,012	257	
	愛媛	7,810	3,373,544	432	
	宮崎	2,133	838,916	393	
----	合計	----	30,001	9,066,394	302
セレベス	浜松市内	161	29,592	184	
	千葉	40	9,504	238	
----	合計	----	201	39,096	195
ながいも	北海道	4,925	1,611,360	327	
	青森	28,198	8,766,337	311	
----	合計	----	33,123	10,377,697	313
やまのいも	浜松市内	4	3,348	837	
	静岡県(浜松市以外)	184	297,432	1,616	
	群馬	872	613,926	704	
	千葉	2,724	1,729,512	635	
----	合計	----	3,784	2,644,218	699
たまねぎ	浜松市内	146,865	18,537,110	126	
	静岡県(浜松市以外)	26,180	3,341,368	128	
	北海道	739,923	53,956,395	73	
	愛知	1,620	171,936	106	
----	合計	----	914,588	76,006,809	83
にんにく	青森	4,203	5,486,255	1,305	
	高知	0	2,160	10,800	
	中国	7,580	2,796,025	369	

野菜

品名	産地	数量(kg)	金額(税込)	平均単価
にんにく	スペイン	18	7,290	405
-----	合計	11,801	8,291,730	703
らっきょう	浜松市内	37	31,804	871
-----	合計	37	31,804	871
エシヤレット	浜松市内	2,946	2,149,465	730
	静岡県(浜松市以外)	1,320	783,756	594
	オランダ	66	56,160	851
	その他	12	19,440	1,620
-----	合計	4,344	3,008,821	693
ゆりね	北海道	10	9,720	972
-----	合計	10	9,720	972
その他土物類	浜松市内	39	2,646	68
-----	合計	39	2,646	68
わさび	静岡県(浜松市以外)	69	491,400	7,122
	長野	2	19,440	9,720
-----	合計	71	510,840	7,195
しょうが	静岡県(浜松市以外)	14	12,636	878
	栃木	18	14,580	810
	高知	8,299	7,573,384	913
	熊本	2,370	2,047,680	864
	中国	2,468	962,344	390
-----	合計	13,169	10,610,624	806
め類	浜松市内	132	171,504	1,299
	岐阜	54	51,247	945
	愛知	13	487,531	36,519
	福岡	112	270,000	2,411
-----	合計	312	980,282	3,146
かいわれ	静岡県(浜松市以外)	6,431	3,554,525	553
	神奈川	373	224,532	602
	広島	303	157,518	520

野菜

品名	産地	数量(kg)	金額(税込)	平均単価
---	合計	---	---	---
		7,107	3,936,575	554
しそ	愛知	79	580,230	7,391
	広島	1	972	972
	---	合計	---	---
		80	581,202	7,311
おおば	静岡県(浜松市以外)	2	3,240	1,620
	愛知	3,579	10,042,894	2,806
	---	合計	---	---
		3,581	10,046,134	2,805
みょうが	栃木	3	8,100	2,700
	高知	240	713,620	2,973
	---	合計	---	---
		243	721,720	2,970
その他香辛つま物	浜松市内	312	851,688	2,728
	静岡県(浜松市以外)	559	536,629	961
	北海道	21	30,002	1,456
	青森	2	9,288	5,160
	宮城	1	2,700	4,500
	秋田	4	14,040	3,836
	山形	34	120,204	3,525
	福島	9	59,508	6,612
	茨城	53	91,908	1,730
	栃木	1	3,564	3,362
	群馬	3	4,104	1,368
	埼玉	12	7,884	636
	千葉	14	72,100	5,172
	東京	526	1,489,228	2,833
	神奈川	31	17,820	575
	新潟	13	67,500	5,133
	長野	47	56,775	1,209
	岐阜	6	48,332	8,479
	愛知	887	3,647,949	4,113
	三重	8	38,556	4,590
	京都	42	36,773	867
	兵庫	2	5,130	2,565
	岡山	9	6,847	769
	広島	1,844	1,658,394	900
	山口	8	38,102	4,948
	徳島	18	70,956	3,899
	高知	29	61,830	2,147
福岡	1	11,070	14,566	
大分	5	9,072	1,844	
宮崎	58	51,300	889	
沖縄	13	46,656	3,674	
オランダ	16	25,056	1,544	

野菜

品名	産地	数量(kg)	金額(税込)	平均単価
その他香辛つま物	N Z	0	280	933
	タイ	529	597,888	1,131
	台湾	60	144,612	2,398
	その他	4	21,492	5,809
	---- 合計 ----	5,179	9,955,237	1,922
生しいたけ	浜松市内	819	1,044,792	1,276
	静岡県(浜松市以外)	7,048	7,978,921	1,132
	秋田	6	12,960	2,160
	山形	15	18,792	1,253
	長野	420	496,692	1,183
	愛知	1,003	989,496	986
	三重	544	473,472	870
	滋賀	1,688	1,332,234	789
	兵庫	332	317,682	957
	広島	635	639,468	1,007
	徳島	25	26,190	1,048
---- 合計 ----	12,536	13,330,699	1,063	
なめこ	静岡県(浜松市以外)	3,516	1,709,424	486
	山形	90	30,780	342
	長野	13,334	7,025,562	527
---- 合計 ----	16,940	8,765,766	517	
えのきだけ	長野	106,951	26,396,191	247
	---- 合計 ----	106,951	26,396,191	247
しめじ	浜松市内	18,315	10,663,596	582
	静岡県(浜松市以外)	3,791	2,145,566	566
	新潟	4,889	2,615,681	535
	富山	1,292	765,837	593
	長野	58,335	25,557,661	438
	愛知	150	84,564	564
	京都	5	11,880	2,376
---- 合計 ----	86,777	41,844,785	482	
その他きのこ類	浜松市内	11,643	8,156,434	701
	静岡県(浜松市以外)	5,817	4,997,980	859
	北海道	114	44,874	394
	茨城	365	451,980	1,238
	新潟	11,148	10,003,440	897
	長野	5,342	2,707,145	507
	岡山	454	578,995	1,275
	福岡	18	22,032	1,224

野菜

品名	産地	数量(kg)	金額(税込)	平均単価
その他きのこ類	その他	58	54,000	931
-----	合計	34,959	27,016,880	773
わらび	静岡県(浜松市以外)	1	5,724	5,724
	栃木	13	33,156	2,652
-----	合計	14	38,880	2,880
その他山菜類	秋田	131	724,766	5,535
	山形	87	410,366	4,711
-----	合計	218	1,135,132	5,206
ゆず	静岡県(浜松市以外)	86	9,763	114
	徳島	30	82,836	2,761
	高知	2	8,424	4,212
-----	合計	118	101,023	856
ぎんなん	愛知	20	56,160	2,808
	その他	5	15,120	3,024
-----	合計	25	71,280	2,851
その他野菜	静岡県(浜松市以外)	11	2,364	215
	北海道	5	30,250	6,050
	青森	49	229,391	4,662
	秋田	2	4,568	2,175
	栃木	0	132	2,200
	群馬	1	4,454	8,565
	千葉	0	691	3,455
	新潟	2	788	343
	岐阜	8	2,376	297
	愛知	18	21,098	1,197
	徳島	28	73,666	2,594
	中国	22	42,214	1,883
	韓国	350	302,400	864
	タイ	1	18,216	19,800
-----	合計	498	732,608	1,472
野菜	合計	6,153,555	1,055,471,749	172

果実

品名	産地	数量(kg)	金額(税込)	平均単価
早生温州みかん	浜松市内	149	13,824	93
---- 合計 ----		149	13,824	93
普通温州みかん	浜松市内	174,934	52,700,218	301
	静岡県(浜松市以外)	147,994	41,116,309	278
	愛知	872	170,640	196
---- 合計 ----		323,799	93,987,167	290
ネーブルオレンジ	浜松市内	36,079	9,202,742	255
	静岡県(浜松市以外)	22,226	5,056,668	228
---- 合計 ----		58,305	14,259,410	245
あまなつかん	浜松市内	868	85,752	99
	愛媛	20	5,076	254
	熊本	1,060	238,464	225
	鹿児島	5,090	899,316	177
---- 合計 ----		7,038	1,228,608	175
いよかん	浜松市内	154	24,354	158
	和歌山	250	72,900	292
	愛媛	20,993	4,460,724	212
---- 合計 ----		21,397	4,557,978	213
はっさく	浜松市内	2,360	233,679	99
	静岡県(浜松市以外)	525	73,332	140
	和歌山	40,155	6,596,927	164
---- 合計 ----		43,040	6,903,938	160
ぶんたん	浜松市内	566	76,680	135
	静岡県(浜松市以外)	1,070	354,240	331
	愛知	128	27,540	216
	高知	2,560	892,296	349
	熊本	480	97,092	202
---- 合計 ----		4,804	1,447,848	301
ポンカン	浜松市内	22,998	5,351,292	233
	静岡県(浜松市以外)	30,251	7,325,316	242
	愛媛	1,575	473,364	301

果実

品名	産地	数量(kg)	金額(税込)	平均単価	
----	合計	----	54,824	13,149,972	240
レモン	浜松市内	2,872	724,775	252	
	静岡県(浜松市以外)	2,383	630,806	265	
	三重	605	217,350	359	
	和歌山	235	86,076	366	
	メキシコ	560	502,593	897	
	米国	13,685	4,363,256	319	
	----	合計	----	20,340	6,524,856
バレンシアオレン	豪州	255	13,500	53	
	米国	22,924	7,196,132	314	
	----	合計	----	23,179	7,209,632
グレープフルーツ	イスラエル	1,785	304,668	171	
	米国	6,682	1,983,204	297	
	その他	140	50,328	359	
	----	合計	----	8,607	2,338,200
清見	浜松市内	2,065	336,312	163	
	和歌山	85	44,874	528	
	----	合計	----	2,150	381,186
きんかん	浜松市内	58	10,173	175	
	静岡県(浜松市以外)	1,245	2,032,830	1,633	
	宮崎	879	668,973	761	
	鹿児島	195	128,304	658	
	----	合計	----	2,377	2,840,280
その他柑橘類	浜松市内	63,049	20,616,421	327	
	静岡県(浜松市以外)	64,652	24,310,746	376	
	愛知	1,696	612,338	361	
	和歌山	1,474	561,405	381	
	愛媛	10,075	7,434,990	738	
	佐賀	1,277	729,108	571	
	熊本	15,840	5,780,268	365	
	宮崎	350	224,100	640	
	鹿児島	275	166,212	604	
	米国	710	279,286	393	
	----	合計	----	159,398	60,714,874

果実

品名	産地	数量(kg)	金額(税込)	平均単価
ジョナゴールド	青 森	11,370	3,668,328	323
----	合 計	11,370	3,668,328	323
紅玉	青 森	260	85,860	330
----	合 計	260	85,860	330
むつ	青 森	7,340	1,829,412	249
----	合 計	7,340	1,829,412	249
世界一	青 森	1,030	401,112	389
----	合 計	1,030	401,112	389
ふじ	静岡県(浜松市以外)	1,390	559,656	403
	青 森	429,010	151,857,542	354
	秋 田	2,540	625,644	246
----	合 計	432,940	153,042,842	353
王林	青 森	37,080	11,882,160	320
----	合 計	37,080	11,882,160	320
その他りんご類	静岡県(浜松市以外)	720	253,152	352
	青 森	19,775	6,174,792	312
	長 野	2	12,420	6,210
----	合 計	20,497	6,440,364	314
次郎	静岡県(浜松市以外)	357	192,780	540
----	合 計	357	192,780	540
その他ぶどう類	青 森	140	63,180	451
	長 野	5	29,106	5,821
	その他	4,170	3,477,924	834
----	合 計	4,315	3,570,210	827
章姫いちご	浜松市内	16,332	20,749,181	1,270
	静岡県(浜松市以外)	21,243	26,849,519	1,264

果実

品名	産地	数量(kg)	金額(税込)	平均単価
章姫いちご	愛知	4,029	5,723,035	1,421
-----	合計	41,605	53,321,735	1,282
紅ほっぺ	浜松市内	89,207	132,572,120	1,486
	静岡県(浜松市以外)	59,829	85,081,899	1,422
	愛知	246	363,960	1,480
-----	合計	149,283	218,017,979	1,460
その他いちご類	浜松市内	12,712	18,780,596	1,477
	静岡県(浜松市以外)	9,779	14,023,202	1,434
	愛知	4,758	6,374,720	1,340
	兵庫	58	145,908	2,516
	福岡	6	12,528	2,088
	熊本	64	114,696	1,797
	その他	1,007	1,371,783	1,363
-----	合計	28,383	40,823,433	1,438
アールスメロン	浜松市内	18	6,480	360
	静岡県(浜松市以外)	13,726	19,451,988	1,417
	熊本	160	91,044	569
	その他	2,556	795,528	311
-----	合計	16,460	20,345,040	1,236
ハネジュウメロン	コスタリカ	120	19,440	162
	メキシコ	9,150	2,459,808	269
	その他	50	11,448	229
-----	合計	9,320	2,490,696	267
アンデスメロン	愛知	25	13,932	557
	熊本	765	537,570	703
-----	合計	790	551,502	698
その他メロン類	熊本	150	117,936	786
	コスタリカ	300	58,320	194
	その他	350	68,040	194
-----	合計	800	244,296	305
すいか	熊本	165	14,904	90
-----	合計	165	14,904	90

果実

品名	産地	数量(kg)	金額(税込)	平均単価
こだますいか	熊本	440	302,724	688
-----	合計 -----	440	302,724	688
バナナ	エクアドル	10,706	2,008,382	188
	比国	301,742	55,701,789	185
	その他	6,201	1,421,664	229
-----	合計 -----	318,649	59,131,835	186
パイナップル	メキシコ	300	58,320	194
	比国	57,990	12,290,958	212
-----	合計 -----	58,290	12,349,278	212
キウイフルーツ	浜松市内	3,607	1,807,866	501
	静岡県(浜松市以外)	16,696	8,362,698	501
	山梨	23,675	12,077,088	510
	愛知	254	135,756	534
	和歌山	2,621	1,613,196	616
	愛媛	86	47,952	555
-----	合計 -----	46,939	24,044,556	512
パパイヤ	熊本	4	4,536	1,134
	比国	850	286,200	337
	米国	55	59,400	1,080
-----	合計 -----	909	350,136	385
アボガド	メキシコ	26,120	13,654,379	523
-----	合計 -----	26,120	13,654,379	523
その他熱帯性果実	浜松市内	795	238,069	300
	静岡県(浜松市以外)	1	1,814	2,016
	山形	66	43,545	665
	栃木	53	63,232	1,204
	千葉	180	214,596	1,192
	中国	382	168,696	442
	メキシコ	10	45,900	4,590
	タイ	194	134,298	692
	米国	249	149,256	600
	その他	590	493,074	835
-----	合計 -----	2,518	1,552,480	616

果実

品名	産地	数量(kg)	金額(税込)	平均単価	
その他の果実	浜松市内	630	240,084	381	
	東 京	11	50,608	4,601	
	メキシコ	260	482,224	1,855	
	米 国	99	405,827	4,099	
	その他	54	104,112	1,928	
---	合 計	---	1,054	1,282,855	1,217
果実	合 計	1,946,319	845,148,669	434	

その他

品名	産地	数量(kg)	金額(税込)	平均単価
切りぼし大根	浜松市内	1,837	1,632,852	889
	静岡県(浜松市以外)	20	21,600	1,080
	北海道	95	280,908	2,945
	宮 崎	133	329,480	2,470
	---- 合 計 ----	2,086	2,264,840	1,086
その他乾燥野菜	浜松市内	243	326,559	1,342
	静岡県(浜松市以外)	726	1,953,990	2,691
	愛 知	8	12,366	1,472
	兵 庫	68	62,208	909
	中 国	2,099	1,213,488	578
	その他	17	26,825	1,549
	---- 合 計 ----	3,162	3,595,436	1,137
野菜びん缶詰	長 野	6	4,860	810
	中 国	24	15,260	644
	---- 合 計 ----	30	20,120	677
野菜水煮	千 葉	12	38,880	3,240
	中 国	1,828	862,524	472
	その他	92	259,632	2,828
	---- 合 計 ----	1,932	1,161,036	601
豆もやし	静岡県(浜松市以外)	94,666	9,647,673	102
	福 島	46	10,800	235
	長 野	12	2,523	205
	岐 阜	37,080	5,201,636	140
	---- 合 計 ----	131,805	14,862,632	113
その他加工野菜	浜松市内	0	334	1,336
	北海道	59	37,000	625
	千 葉	6	4,596	718
	新 潟	816	321,367	394
	愛 知	2,153	465,523	216
	中 国	8,700	1,010,286	116
	タ イ	40	15,714	393
	米 国	170	21,492	126
	その他	161	125,304	777
	---- 合 計 ----	12,106	2,001,616	165
つけもの	浜松市内	200	61,884	310

その他

品名	産地	数量(kg)	金額(税込)	平均単価
つけもの	静岡県(浜松市以外)	1,449	432,432	298
	福 島	36	26,568	738
	宮 崎	269	278,748	1,036
	鹿児島	282	238,464	846
	---- 合 計 ----	2,236	1,038,096	464
ほし柿	中 国	301	281,340	935
	---- 合 計 ----	301	281,340	935
その他乾燥果実	静岡県(浜松市以外)	123	169,171	1,376
	福 島	1,211	1,835,993	1,516
	長 野	1,088	2,337,228	2,148
	---- 合 計 ----	2,422	4,342,392	1,793
果実びん缶詰	比 国	68	16,156	238
	---- 合 計 ----	68	16,156	238
果実ジュース	静岡県(浜松市以外)	144	83,592	581
	青 森	1,047	294,945	282
	---- 合 計 ----	1,191	378,537	318
その他加工果実	静岡県(浜松市以外)	70	85,968	1,228
	東 京	59	12,182	207
	兵 庫	156	137,700	883
	愛 媛	450	235,764	524
	長 崎	3,251	1,254,201	386
	比 国	4,030	731,198	181
	米 国	177	218,846	1,237
	その他	7	4,967	710
	---- 合 計 ----	8,200	2,680,826	327
その他の食品	浜松市内	89	93,442	1,055
	静岡県(浜松市以外)	551	559,339	1,016
	北海道	79	69,676	884
	埼 玉	135	60,000	444
	東 京	10	10,890	1,100
	石 川	45	17,496	389
	岐 阜	36	16,717	464
	愛 知	1,399	307,655	220
	福 岡	1	57,264	57,264
	宮 崎	10	1,080	108
	中 国	1,949	850,894	437

その他

品名	産地	数量(kg)	金額(税込)	平均単価
その他の食品	米 国	3	3,300	1,100
	その他	60	15,444	257
	---- 合 計 ----	4,366	2,063,197	473
その他	浜松市内	685	307,932	450
	静岡県(浜松市以外)	560	412,440	736
	北海道	1,153	441,702	383
	宮 城	235	96,086	409
	秋 田	48	20,566	428
	新 潟	5	2,338	468
	岐 阜	5	2,160	432
	愛 知	337	74,866	222
	米 国	27	2,376	88
	その他	69	20,881	305
	---- 合 計 ----	3,123	1,381,347	442
その他	合 計	173,026	36,087,571	209
総 合 計		8,272,899	1,936,707,989	234