

# 市場月報

令和  
2

3

○ 青果部

- 1 種別取扱高 本月の概要
- 2 種別日別取扱高
- 3 委託・買付別種別取扱高
- 4 県内・県外別種別取扱高
- 5 都道府県別種別取扱高
- 6 品目別取扱数量順位表
- 7 品目別取扱金額順位表
- 8～ 品目産地別取扱高

浜松市中央卸売市場

# 1 種別取扱高

数量=kg  
金額=円(税込)

種別	本月取扱高					一日平均取扱高	
	数量		金額		平均単価	数量	金額
野菜	5,943,370	73.9 %	1,204,331,966	58.2 %	203	270,153	54,742,362
果実	1,889,555	23.5 %	823,083,581	39.8 %	436	85,889	37,412,890
その他	205,792	2.6 %	38,607,773	2 %	188	9,354	1,754,898
合計	8,038,717	100 %	2,066,023,320	100 %	257	365,396	93,910,150

種別	前月取扱高及び対比			
	数量		金額	
野菜	6,153,555	96.6 %	1,055,471,749	114.1 %
果実	1,946,319	97.1 %	845,148,669	97.4 %
その他	173,026	118.9 %	36,087,571	107.0 %
合計	8,272,900	97.2 %	1,936,707,989	106.7 %

種別	前年同期取扱高及び対比			
	数量		金額	
野菜	5,492,585	108.2 %	1,103,827,800	109.1 %
果実	1,990,593	94.9 %	849,443,389	96.9 %
その他	220,056	93.5 %	40,528,402	95.3 %
合計	7,703,234	104.4 %	1,993,799,591	103.6 %

## 本月の概要

- 1 開市日数 22 日
- 2 最高入荷日 3月21日 481,200 kg      4 最高売上日 3月21日 123,861,996 円
- 3 最低入荷日 3月18日 240,131 kg      5 最低売上日 3月18日 57,501,696 円

### 編集方法

この市場月報は、浜松市中央卸売市場において、当該月中に取引された生鮮食料品(青果部・水産物部)に関し、卸売業者が浜松市中央卸売市場業務条例等の定めるところにより提出した各種報告書に基づいて作成しました。

- 単位 kg・円(税込)にて表示してあります。
- 平均単価 有効桁において、単純平均値を用いています。
- 産地 原則として、原産地を採用していますが、一部当該出荷者の属する都道府県別(属人主義)による産地表示となっている場合があります。
- 端数処理 単位未満の数値を処理してあるため、合計と一致しない場合があります。
- お問い合わせ 浜松市中央卸売市場 053-427-7406

## 2 種別日別取扱高

数量=kg  
金額=円(税込)

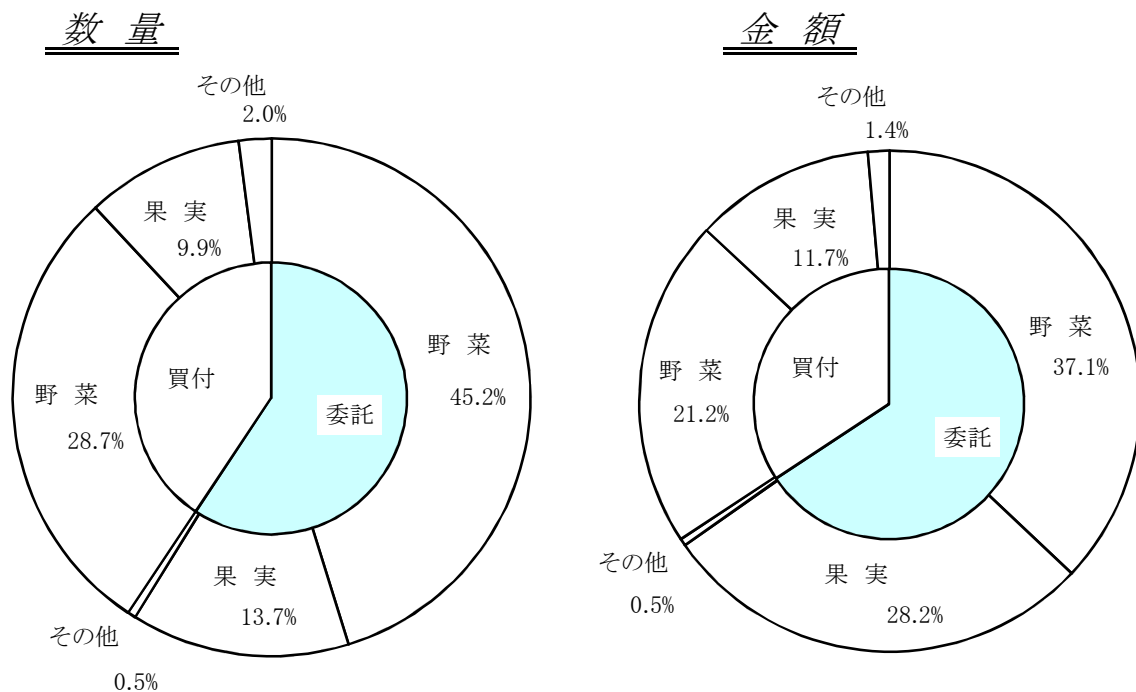
		野 菜		果 実		そ の 他	
日	曜日	数 量	金 額	数 量	金 額	数 量	金 額
3月1日	日						
3月2日	月	297,240	55,507,168	114,893	46,620,831	9,286	1,449,042
3月3日	火	272,389	49,564,128	74,616	32,403,181	7,637	1,518,981
3月4日	水						
3月5日	木	292,867	54,178,741	103,114	46,483,781	9,689	1,556,989
3月6日	金	230,626	44,504,292	94,745	43,174,294	6,747	1,358,266
3月7日	土	273,384	50,666,804	84,326	35,089,103	7,315	1,704,910
3月8日	日						
3月9日	月	263,686	51,410,804	108,864	44,133,517	10,097	1,400,358
3月10日	火	235,415	46,115,803	82,046	33,607,516	9,117	1,721,089
3月11日	水						
3月12日	木	293,937	54,104,676	106,112	46,085,450	14,753	2,298,286
3月13日	金	241,139	43,814,746	74,552	32,475,130	6,578	1,774,031
3月14日	土	271,336	49,539,245	75,473	32,834,206	8,350	1,626,828
3月15日	日						
3月16日	月	251,601	52,078,705	96,244	41,500,328	12,323	1,728,846
3月17日	火	240,531	46,444,292	61,334	26,328,522	7,680	1,390,647
3月18日	水	194,927	37,422,567	38,806	19,020,053	6,399	1,059,076
3月19日	木	293,175	56,594,967	78,478	32,207,955	7,769	1,495,363
3月20日	金						
3月21日	土	361,904	74,980,490	105,870	46,533,101	13,426	2,348,405
3月22日	日						
3月23日	月	292,779	66,883,626	102,042	45,589,571	10,463	1,750,568
3月24日	火	284,830	61,543,705	67,390	32,653,318	7,489	1,463,515
3月25日	水						
3月26日	木	303,733	68,512,957	97,481	45,427,054	11,011	1,768,808
3月27日	金	255,611	59,357,507	82,752	37,323,505	7,068	1,728,537
3月28日	土	259,308	60,927,499	85,242	35,918,914	9,453	2,437,543
3月29日	日						
3月30日	月	242,966	59,956,066	88,252	38,721,666	9,338	1,409,989
3月31日	火	289,988	60,223,178	66,921	28,952,585	13,801	3,617,696

### 3 委託・買付別種別取扱高

数量=kg  
金額=円(税込)

種別	項目	委託	%	買付	%	合計	%
野菜	数量	3,632,765	61.1	2,310,605	38.9	5,943,370	100
	金額	766,213,401	63.6	438,118,565	36.4	1,204,331,966	100
果実	数量	1,097,304	58.0	792,252	42.0	1,889,555	100
	金額	581,813,132	70.6	241,270,449	29.4	823,083,581	100
その他	数量	41,035	19.9	164,757	80.1	205,792	100
	金額	9,778,869	25.3	28,828,904	74.7	38,607,773	100
合計	数量	4,771,104	59.3	3,267,613	40.7	8,038,717	100
	金額	1,357,805,402	65.7	708,217,918	34.3	2,066,023,320	100

### 委託・買付取扱高比率グラフ



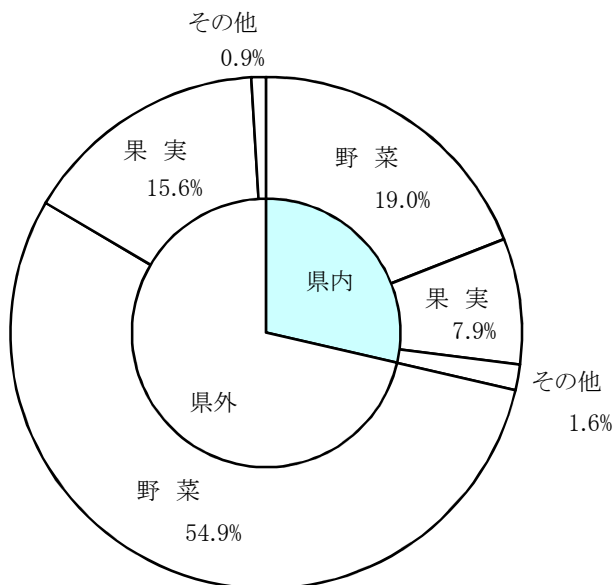
## 4 県内・県外別種別取扱高

数量=kg  
金額=円(税込)

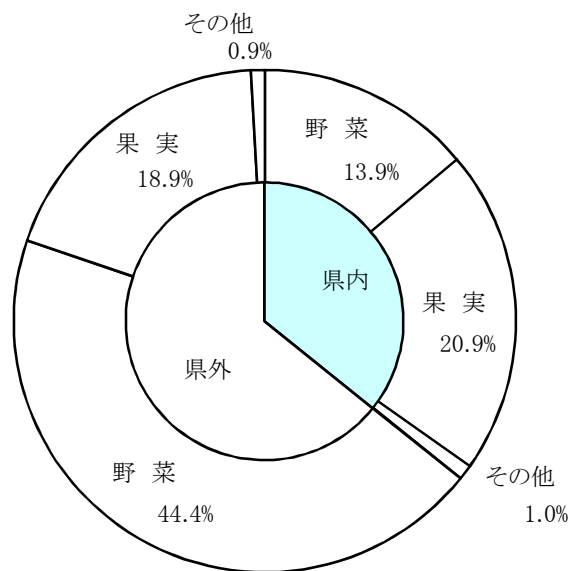
種別	項目	県内	%	県外	%	合計	%
野菜	数量	1,531,068	25.7	4,412,302	74.3	5,943,370	100
	金額	286,347,489	23.7	917,984,477	76.3	1,204,331,966	100
果実	数量	636,811	33.7	1,252,744	66.3	1,889,555	100
	金額	432,505,369	52.5	390,578,212	47.5	823,083,581	100
その他	数量	130,808	63.5	74,984	36.5	205,792	100
	金額	20,343,894	52.6	18,263,879	47.4	38,607,773	100
合計	数量	2,298,687	28.5	5,740,030	71.5	8,038,717	100
	金額	739,196,752	35.7	1,326,826,568	64.3	2,066,023,320	100

### 県内・県外取扱高比率グラフ

#### 数量



#### 金額



## 5 都道府県別種別取扱高

数量＝kg  
金額＝円(税込)

県名	野 菜		果 実		そ の 他		合 計	
	数量	金額	数量	金額	数量	金額	数量	金額
浜松市内	828,197	174,109,337	280,221	218,468,871	5,436	3,882,411	1,113,853	396,460,619
静岡県(浜松市以外)	702,871	112,238,152	356,590	214,036,498	125,372	16,461,483	1,184,834	342,736,133
北海道	1,458,219	100,070,626			6,418	2,225,473	1,464,637	102,296,099
青 森	60,487	24,074,306	552,680	200,355,946	3,288	859,725	616,455	225,289,977
宮 城	192	100,386			240	97,987	432	198,373
秋 田	87	341,579			52	22,554	139	364,133
山 形	511	1,494,533	197	131,931			707	1,626,464
福 島	1	7,700			12	26,568	13	34,268
茨 城	678,956	178,512,397					678,956	178,512,397
栃 木	5,882	3,629,069	710	888,812			6,592	4,517,881
群 馬	188,358	64,639,409	96	61,236			188,454	64,700,645
埼 玉	2,497	1,107,734			100	54,946	2,597	1,162,680
千 葉	213,681	42,415,609	349	433,339	24	51,700	214,053	42,900,648
東 京	629	1,508,757	260	85,276	173	83,253	1,062	1,677,286
神奈川	16,813	3,166,560					16,813	3,166,560
新 潟	15,884	11,979,602	301	133,920	7	5,275	16,192	12,118,797
富 山	568	422,010					568	422,010
石 川	5	8,100			50	18,864	55	26,964
山 梨	0	3,888	3,785	1,998,980			3,786	2,002,868
長 野	180,178	59,421,516			178	69,174	180,356	59,490,690
岐 阜	76	118,940			34,891	5,096,067	34,967	5,215,007
愛 知	866,774	189,719,311	5,405	6,103,772	3,476	904,715	875,654	196,727,798
三 重	953	689,688	28,214	7,640,838	3	4,400	29,170	8,334,926
滋 賀	1,575	1,226,610					1,575	1,226,610
京 都	33	51,354					33	51,354
大 阪	30	12,312					30	12,312
兵 庫	3,355	481,140			130	114,858	3,485	595,998
和歌山	96	133,164	33,310	9,042,024			33,406	9,175,188
鳥 取	507	210,384					507	210,384
島 根	3	12,744					3	12,744
岡 山	355	472,061					355	472,061
広 島	4,652	2,992,408					4,652	2,992,408
山 口	16	44,150					16	44,150
徳 島	123,048	28,419,666					123,048	28,419,666
香 川	110	148,176					110	148,176
愛 媛	1,406	562,146	53,644	18,783,619	97	77,328	55,146	19,423,093
高 知	32,327	24,522,857	2,703	641,952			35,030	25,164,809
福 岡	10,610	6,439,325			2	136,560	10,612	6,575,885
佐 賀	2,590	1,313,550	1,622	773,496			4,212	2,087,046
長 崎	6,712	2,068,740	16	28,080	5,309	2,052,322	12,037	4,149,142
熊 本	76,999	35,178,027	35,342	13,365,702			112,340	48,543,729
大 分	4,844	809,676					4,844	809,676
宮 崎	56,876	24,701,946	804	1,618,358	773	785,150	58,453	27,105,454
鹿児島	205,787	55,121,562	2,231	398,304	504	404,140	208,522	55,924,006
沖 縄	10,385	5,883,462	88	67,391	8	3,520	10,481	5,954,373
豪 州			1,296	585,144			1,296	585,144
中 国	29,655	6,845,437	234	100,872	14,137	3,672,417	44,026	10,618,726
コスタリカ			1,220	251,640			1,220	251,640
エクアドル			12,888	2,416,157			12,888	2,416,157
スペイン	5	14,580					5	14,580
イスラエル			550	164,160			550	164,160
韓 国	1,045	919,478					1,045	919,478
メキシコ	5,801	2,188,622	38,010	18,013,999			43,811	20,202,621
オランダ	70	71,798					70	71,798
N Z	92,940	10,518,174					92,940	10,518,174
比 国	653	542,283	392,421	76,315,121	4,239	794,054	397,313	77,651,458
タ イ	4,689	3,464,438	186	237,978	40	16,848	4,915	3,719,264
台 湾	17	40,500	1,150	351,000			1,167	391,500
米 国	247	159,516	62,470	19,514,037	272	170,335	62,989	19,843,888
その他	44,115	18,982,471	20,565	10,075,128	561	515,646	65,241	29,573,245
合計	5,943,370	1,204,331,966	1,889,555	823,083,581	205,792	38,607,773	8,038,717	2,066,023,320

## 6 品目別取扱数量順位表

数量=kg

野 菜				果 実			
順位	品 目	数 量	%	順位	品 目	数 量	%
1	たまねぎ	1,070,678	18.0	1	ふじ	489,235	25.8
2	だいこん	661,481	11.1	2	バナナ	348,327	18.4
3	キャベツ	639,208	10.7	3	その他柑橘類	233,124	12.3
4	にんじん	406,498	6.8	4	紅ほっぺ	160,493	8.4
5	はくさい	310,638	5.2	5	あまなつかん	112,374	5.9
6	ぼれいしょ	251,227	4.2	6	パインアップル	63,938	3.3
7	きゅうり	240,329	4.0	7	章姫いちご	52,842	2.7
8	男爵	233,850	3.9	8	普通温州みかん	48,588	2.5
9	メークイン	228,666	3.8	9	王林	40,150	2.1
10	レタス	227,161	3.8	10	キウイフルーツ	35,363	1.8
11	トマト	162,385	2.7	11	バレンシアオレンジ	34,952	1.8
12	白ねぎ	143,337	2.4	12	はっさく	28,909	1.5
13	かんしょ	125,759	2.1	13	いよかん	26,308	1.3
14	かぼちゃ	104,769	1.7	14	アボガド	26,040	1.3
15	えのきだけ	102,697	1.7	15	その他いちご類	23,759	1.2
16	しめじ	80,437	1.3	16	アールスメロン	22,031	1.1
17	ピーマン	79,523	1.3	17	ジョナゴールド	20,160	1.0
18	なす	77,734	1.3	18	レモン	19,697	1.0
19	ほうれんそう	68,858	1.1	19	清見	15,127	0.8
20	ミニトマト	67,011	1.1	20	ネーブルオレンジ	14,480	0.7
	そ の 他	661,126	11.8		そ の 他	73,659	5.1
	合 計	5,943,370	100.0		合 計	1,889,555	100.0

## 7 品目別取扱金額順位表

単位＝円(税込)

野 菜				果 実			
順位	品 目	金 額	%	順位	品 目	金 額	%
1	きゅうり	88,770,157	7.3	1	紅ほっぺ	202,603,936	24.6
2	たまねぎ	77,056,582	6.3	2	ふじ	178,455,004	21.6
3	トマト	69,317,893	5.7	3	その他柑橘類	79,590,972	9.6
4	にんじん	63,465,645	5.2	4	バナナ	67,070,293	8.1
5	ピーマン	57,926,513	4.8	5	章姫いちご	59,067,900	7.1
6	ミニトマト	54,062,056	4.4	6	その他いちご類	30,981,504	3.7
7	ぼれいしょ	48,291,409	4.0	7	アールスメロン	25,299,108	3.0
8	キャベツ	45,899,415	3.8	8	あまなつかん	21,506,211	2.6
9	だいこん	43,996,888	3.6	9	普通温州みかん	19,313,208	2.3
10	レタス	43,930,792	3.6	10	キウイフルーツ	18,907,016	2.2
11	しめじ	38,334,156	3.1	11	アボガド	14,499,678	1.7
12	ほうれんそう	37,470,086	3.1	12	王林	13,441,626	1.6
13	はくさい	37,311,947	3.0	13	パインアップル	13,221,498	1.6
14	白ねぎ	33,135,218	2.7	14	バレンシアオレンジ	10,294,260	1.2
15	なす	31,559,347	2.6	15	ジョナゴールド	7,376,076	0.8
16	その他きのこ類	27,415,233	2.2	16	その他熱帯性果実	7,079,307	0.8
17	かんしょ	25,839,000	2.1	17	レモン	6,590,869	0.8
18	さやえんどう	23,696,257	1.9	18	いよかん	5,876,010	0.7
19	えのきだけ	21,012,412	1.7	19	はっさく	5,651,697	0.6
20	ながいも	21,011,258	1.7	20	その他の果実	5,380,348	0.6
そ の 他		314,829,702	27.2	そ の 他		30,877,060	4.8
合 計		1,204,331,966	100.0	合 計		823,083,581	100.0



## 8 品目別産地別取扱高

### 野菜

品名	産地	数量(kg)	金額(税込)	平均単価
だいこん	浜松市内	302,756	24,459,624	81
	静岡県(浜松市以外)	342,655	17,705,098	52
	千葉	16,070	1,832,166	114
	---- 合計 ----	661,481	43,996,888	67
かぶ	浜松市内	1,127	78,623	70
	茨城	22	7,603	339
	千葉	9,625	2,214,076	230
	---- 合計 ----	10,775	2,300,302	213
にんじん	浜松市内	3	4,860	1,620
	北海道	8,030	631,422	79
	茨城	260	44,928	173
	千葉	145,888	24,221,158	166
	愛知	114,932	8,830,993	77
	徳島	120,234	26,897,506	224
	長崎	300	87,480	292
	熊本	120	1,944	16
	鹿児島	3,442	553,386	161
	中国	8,250	795,312	96
	その他	5,040	1,396,656	277
---- 合計 ----	406,498	63,465,645	156	
ごぼう	浜松市内	1,493	499,791	335
	青森	14,605	4,704,816	322
	茨城	12,730	899,100	71
	栃木	1,517	746,063	492
	千葉	220	19,008	86
	熊本	3,538	2,299,104	650
	中国	1,570	171,504	109
	その他	4,192	1,373,533	328
	---- 合計 ----	39,865	10,712,919	269
たけのこ	浜松市内	2,218	1,842,447	831
	静岡県(浜松市以外)	5,644	5,603,310	993
	---- 合計 ----	7,862	7,445,757	947
れんこん	茨城	26,768	16,842,708	629

## 野菜

品名	産地	数量(kg)	金額(税込)	平均単価
れんこん	群 馬	68	45,900	675
----	合 計	26,836	16,888,608	629
その他根菜類	浜松市内	38	18,306	482
	長 野	2,000	54,000	27
	愛 知	140	223,642	1,597
	オランダ	5	1,944	389
----	合 計	2,183	297,892	136
はくさい	浜松市内	59,487	3,753,756	63
	静岡県(浜松市以外)	9,780	637,189	65
	茨 城	227,528	31,373,146	138
	愛 知	7,710	852,768	111
	兵 庫	3,120	289,440	93
	長 崎	3,000	395,820	132
	メキシコ	13	9,828	756
----	合 計	310,638	37,311,947	120
つけな	浜松市内	177	79,268	447
----	合 計	177	79,268	447
こまつな	浜松市内	34,800	9,859,576	283
	静岡県(浜松市以外)	15,616	5,044,626	323
	茨 城	1,645	444,150	270
----	合 計	52,061	15,348,352	295
つまみ菜	浜松市内	12	1,296	108
----	合 計	12	1,296	108
キャベツ	浜松市内	63,130	4,094,064	65
	静岡県(浜松市以外)	125,890	6,663,070	53
	茨 城	8,770	396,900	45
	群 馬	4,800	240,300	50
	神奈川	15,770	2,629,800	167
	愛 知	420,848	31,875,281	76
----	合 計	639,208	45,899,415	72
ほうれんそう	浜松市内	18,593	6,779,771	365
	静岡県(浜松市以外)	8,916	5,207,399	584
	北海道	2,072	1,670,760	806

## 野菜

品名	産地	数量(kg)	金額(税込)	平均単価	
ほうれんそう	茨 城	25,701	14,496,996	564	
	群 馬	435	242,190	557	
	長 野	4,770	2,432,916	510	
	その他	8,370	6,640,054	793	
----	合 計	----	68,858	37,470,086	544
青ねぎ	浜松市内	18,607	8,113,709	436	
	静岡県(浜松市以外)	3,039	1,755,113	578	
	茨 城	3,287	254,469	77	
	長 野	1,506	352,836	234	
	高 知	111	263,736	2,376	
----	合 計	----	26,550	10,739,863	405
白ねぎ	浜松市内	7,534	1,413,503	188	
	静岡県(浜松市以外)	147	18,252	124	
	茨 城	72,125	16,151,571	224	
	栃 木	138	65,232	473	
	群 馬	42,185	10,121,922	240	
	埼 玉	495	182,790	369	
	千 葉	565	196,884	348	
	東 京	100	20,520	205	
	長 野	250	10,800	43	
	鳥 取	507	210,384	415	
	大 分	657	241,920	368	
	中 国	8,910	1,734,210	195	
	米 国	45	8,748	194	
	その他	9,679	2,758,482	285	
----	合 計	----	143,337	33,135,218	231
わけぎ	浜松市内	2,039	732,273	359	
	静岡県(浜松市以外)	271	102,988	380	
	千 葉	1,875	914,184	488	
----	合 計	----	4,185	1,749,445	418
ふき	浜松市内	365	30,672	84	
	愛 知	2,264	862,920	381	
----	合 計	----	2,629	893,592	340
うど	栃 木	242	250,020	1,033	
	群 馬	2	2,700	1,350	
----	合 計	----	244	252,720	1,036

## 野菜

品名	産地	数量(kg)	金額(税込)	平均単価
みつば	浜松市内	4,588	3,856,058	840
	静岡県(浜松市以外)	480	239,004	498
	愛知	1	1,728	1,440
	―― 合計 ――	5,069	4,096,790	808
しゅんぎく	浜松市内	1,340	630,955	471
	静岡県(浜松市以外)	1,681	812,376	483
	茨城	50	23,760	475
	栃木	129	122,148	947
	千葉	129	51,084	396
	その他	51	58,752	1,152
	―― 合計 ――	3,380	1,699,075	503
せり	茨城	95	137,160	1,440
	―― 合計 ――	95	137,160	1,440
にら	岡山	2	6,480	4,320
	高知	20,600	13,338,000	647
	―― 合計 ――	20,602	13,344,480	648
セルリー	浜松市内	30,523	6,874,497	225
	静岡県(浜松市以外)	3,149	370,332	118
	愛知	450	89,640	199
	―― 合計 ――	34,122	7,334,469	215
アスパラガス	静岡県(浜松市以外)	1,262	1,893,190	1,500
	栃木	563	890,784	1,582
	群馬	932	1,253,214	1,344
	埼玉	5	7,830	1,566
	長野	3,324	5,798,034	1,744
	香川	110	148,176	1,347
	愛媛	50	47,250	945
	福岡	34	56,667	1,657
	佐賀	640	967,950	1,512
	長崎	730	1,161,000	1,590
	熊本	3,294	5,204,734	1,580
	メキシコ	2,376	1,643,438	692
	―― 合計 ――	13,321	19,072,267	1,432
	カリフラワー	浜松市内	468	74,844
静岡県(浜松市以外)		70	17,733	253
愛知		462	182,628	395

## 野菜

品名	産地	数量(kg)	金額(税込)	平均単価
カリフラワー	兵庫	28	11,232	401
	徳島	1,686	780,300	463
	その他	94	43,200	460
	---- 合計 ----	2,808	1,109,937	395
ブロッコリー	浜松市内	5,621	1,034,726	184
	静岡県(浜松市以外)	9,030	1,908,698	211
	愛知	39,856	11,354,724	285
	熊本	12,384	5,380,992	435
	---- 合計 ----	66,891	19,679,140	294
レタス	浜松市内	33,117	4,443,025	134
	静岡県(浜松市以外)	70,320	12,263,516	174
	北海道	900	165,240	184
	青森	880	154,483	176
	茨城	107,676	24,199,236	225
	愛知	1,238	594,432	480
	熊本	13,030	2,110,860	162
	---- 合計 ----	227,161	43,930,792	193
その他レタス	浜松市内	6,019	1,319,846	219
	静岡県(浜松市以外)	7,836	1,727,568	220
	茨城	13,510	4,073,112	301
	愛知	2,592	482,112	186
	熊本	520	182,520	351
	---- 合計 ----	30,477	7,785,158	255
サラダ菜	浜松市内	2,640	1,416,744	537
	静岡県(浜松市以外)	56	10,130	181
	千葉	607	327,888	540
	---- 合計 ----	3,303	1,754,762	531
パセリ	浜松市内	2,746	1,403,178	511
	静岡県(浜松市以外)	754	228,668	303
	長野	10	0	0
	---- 合計 ----	3,509	1,631,846	465
チンゲンサイ	浜松市内	20,843	6,186,402	297
	静岡県(浜松市以外)	5,018	1,433,808	286
	愛知	4	5,616	1,404
	---- 合計 ----	25,865	7,625,826	295

## 野菜

品名	産地	数量(kg)	金額(税込)	平均単価
タアサイ	浜松市内	560	204,735	366
	静岡県(浜松市以外)	638	135,648	213
	長野	10	2,700	270
	――― 合計 ―――	1,208	343,083	284
その他葉茎菜類	浜松市内	3,776	1,819,372	482
	静岡県(浜松市以外)	18,965	5,935,096	313
	青森	20	12,960	648
	茨城	12,611	3,616,354	287
	千葉	157	128,682	820
	東京	26	75,389	2,956
	岐阜	20	32,400	1,620
	愛知	44	76,809	1,750
	大阪	30	12,312	410
	広島	713	511,207	717
	高知	184	267,840	1,456
	中国	1,372	574,247	419
	メキシコ	12	8,424	702
	オランダ	25	32,756	1,305
	米国	202	150,768	746
その他	3	5,184	1,728	
――― 合計 ―――	38,160	13,259,800	347	
きゅうり	浜松市内	9,731	2,975,508	306
	静岡県(浜松市以外)	1,640	554,256	338
	茨城	150	38,880	259
	群馬	134,315	49,961,201	372
	埼玉	510	216,972	425
	千葉	530	114,372	216
	愛知	29,295	8,915,616	304
	高知	640	205,178	321
	宮崎	51,563	21,038,306	408
	鹿児島	1,620	637,848	394
	その他	10,335	4,112,020	398
	――― 合計 ―――	240,329	88,770,157	369
かぼちや	浜松市内	5	3,240	648
	宮崎	274	233,766	853
	鹿児島	290	25,056	86
	沖縄	8,200	4,617,540	563
	メキシコ	3,400	526,932	155
	NZ	91,600	9,363,997	102
	その他	1,000	100,440	100
	――― 合計 ―――	104,769	14,870,971	142

## 野菜

品名	産地	数量(kg)	金額(税込)	平均単価
なす	浜松市内	443	131,004	296
	埼 玉	246	78,192	318
	愛 知	57,315	22,868,028	399
	高 知	400	151,848	380
	福 岡	9,138	4,071,890	446
	熊 本	10,192	4,258,385	418
	---- 合 計 ----		77,734	31,559,347
トマト	浜松市内	27,582	11,325,159	411
	静岡県(浜松市以外)	10,352	5,696,095	550
	宮 城	192	99,792	520
	茨 城	1,988	980,262	493
	栃 木	3,256	1,499,796	461
	群 馬	5,092	2,379,294	467
	埼 玉	1,240	621,432	501
	神奈川	832	413,640	497
	愛 知	78,153	31,626,465	405
	三 重	436	209,196	480
	徳 島	884	404,028	457
	長 崎	232	95,526	412
	熊 本	31,622	13,731,228	434
	宮 崎	308	125,172	406
	鹿児島	216	110,808	513
---- 合 計 ----		162,385	69,317,893	427
ミニトマト	浜松市内	20,971	17,398,418	830
	静岡県(浜松市以外)	7,610	5,976,047	785
	長 野	5	14,040	2,808
	愛 知	38,278	30,511,713	797
	その他	147	161,838	1,101
	---- 合 計 ----		67,011	54,062,056
ピーマン	茨 城	58,577	42,524,082	726
	高 知	909	620,784	683
	宮 崎	3,416	2,653,300	777
	鹿児島	14,636	10,400,292	711
	韓 国	645	573,878	890
	N Z	1,340	1,154,177	861
	---- 合 計 ----		79,523	57,926,513
ししとうがらし	愛 知	2	2,916	1,944
	山 口	12	22,032	1,836
	高 知	752	1,176,141	1,565
	---- 合 計 ----		765	1,201,089

## 野菜

品名	産地	数量(kg)	金額(税込)	平均単価
オクラ	鹿児島	2	3,456	1,728
	比 国	653	542,283	831
	タ イ	4,186	2,895,868	692
	---- 合 計 ----	4,840	3,441,607	711
とうがん	愛 知	160	13,284	83
	沖 縄	820	176,688	215
	---- 合 計 ----	980	189,972	194
その他果菜類	静岡県(浜松市以外)	181	48,870	270
	宮 崎	463	304,344	657
	沖 縄	1,236	893,376	723
	---- 合 計 ----	1,880	1,246,590	663
いんげん	高 知	170	308,232	1,813
	福 岡	1,304	2,039,310	1,564
	鹿児島	1,208	1,774,980	1,469
	沖 縄	118	149,202	1,264
	その他	2,054	1,181,356	575
	---- 合 計 ----	4,854	5,453,080	1,123
さやえんどう	浜松市内	4,280	4,512,006	1,054
	静岡県(浜松市以外)	282	369,900	1,312
	愛 知	12,896	18,595,057	1,442
	和歌山	96	133,164	1,387
	熊 本	16	24,678	1,542
	その他	20	61,452	3,073
	---- 合 計 ----	17,590	23,696,257	1,347
ピース	浜松市内	72	42,058	588
	茨 城	10	12,420	1,242
	鹿児島	2,354	1,806,245	767
	---- 合 計 ----	2,435	1,860,723	764
そらまめ	宮 崎	120	71,280	594
	鹿児島	4,700	2,598,847	553
	---- 合 計 ----	4,820	2,670,127	554
えだまめ	静岡県(浜松市以外)	420	899,262	2,141



## 野菜

品名	産地	数量(kg)	金額(税込)	平均単価
えだまめ	鹿児島	30	64,800	2,160
----	合計	450	964,062	2,142
その他豆科野菜類	中国	150	72,900	486
----	合計	150	72,900	486
かんしよ	浜松市内	2,504	216,810	87
	茨城	104,995	21,400,794	204
	千葉	17,460	3,950,856	226
	徳島	100	47,520	475
	鹿児島	350	137,160	392
	その他	350	85,860	245
----	合計	125,759	25,839,000	205
ばれいしょ	浜松市内	18,197	9,068,693	498
	静岡県(浜松市以外)	750	383,616	511
	北海道	55,340	1,830,416	33
	鹿児島	176,940	37,008,684	209
----	合計	251,227	48,291,409	192
メークイン	静岡県(浜松市以外)	15,186	4,179,447	275
	北海道	213,480	14,572,438	68
----	合計	228,666	18,751,885	82
男爵	浜松市内	2,160	689,580	319
	静岡県(浜松市以外)	490	170,640	348
	北海道	231,200	15,038,923	65
----	合計	233,850	15,899,143	68
さといも	浜松市内	1,576	373,262	237
	千葉	14,220	4,037,256	284
	愛媛	1,356	514,896	380
	宮崎	710	250,074	352
----	合計	17,861	5,175,488	290
セレベス	浜松市内	105	18,252	174
	千葉	10	5,400	540
----	合計	115	23,652	206

## 野菜

品名	産地	数量(kg)	金額(税込)	平均単価
ながいも	浜松市内	128	29,700	232
	静岡県(浜松市以外)	32	7,776	243
	北海道	18,200	6,208,218	341
	青 森	41,603	13,848,644	333
	その他	2,710	916,920	338
---- 合 計 ----		62,673	21,011,258	335
やまのいも	静岡県(浜松市以外)	26	41,472	1,571
	群 馬	524	386,748	738
	千 葉	3,980	2,662,848	669
---- 合 計 ----		4,530	3,091,068	682
たまねぎ	浜松市内	75,735	9,248,773	122
	静岡県(浜松市以外)	3,520	370,008	105
	北海道	928,183	59,502,555	64
	愛 知	54,660	6,705,072	123
	佐 賀	1,950	345,600	177
	長 崎	2,450	328,914	134
	大 分	4,180	555,660	133
---- 合 計 ----		1,070,678	77,056,582	72
にんにく	青 森	3,331	5,129,422	1,540
	千 葉	120	37,584	313
	高 知	0	2,160	10,800
	中 国	6,984	2,552,048	365
	スペイン	5	14,580	2,700
---- 合 計 ----		10,441	7,735,794	741
らっきょう	浜松市内	360	40,467	112
---- 合 計 ----		360	40,467	112
エシャレット	浜松市内	3,469	2,644,516	762
	静岡県(浜松市以外)	1,810	1,073,196	593
	オランダ	35	30,240	864
	その他	13	14,580	1,122
---- 合 計 ----		5,327	3,762,532	706
わさび	静岡県(浜松市以外)	48	415,800	8,754
---- 合 計 ----		48	415,800	8,754

## 野菜

品名	産地	数量(kg)	金額(税込)	平均単価
しょうが	静岡県(浜松市以外)	1,228	1,518,264	1,236
	千葉	2,220	1,679,184	756
	高知	8,323	7,605,684	914
	熊本	2,280	1,969,920	864
	中国	2,380	910,656	383
----	合計	16,430	13,683,708	833
め類	浜松市内	100	142,560	1,426
	岐阜	52	49,432	945
	愛知	14	527,957	37,577
	福岡	134	266,760	1,991
----	合計	300	986,709	3,285
かいわれ	静岡県(浜松市以外)	6,339	3,563,314	562
	神奈川	193	111,780	579
	広島	297	163,134	549
----	合計	6,829	3,838,228	562
しそ	長野	1	5,400	5,400
	愛知	69	511,650	7,388
----	合計	70	517,050	7,360
おおば	愛知	3,932	10,383,625	2,641
----	合計	3,932	10,383,625	2,641
みょうが	茨城	0	540	3,600
	栃木	5	5,940	1,238
	高知	208	508,626	2,445
----	合計	213	515,106	2,419
その他香辛つま物	浜松市内	312	841,752	2,701
	静岡県(浜松市以外)	364	369,481	1,016
	北海道	1	2,294	3,823
	青森	1	6,642	9,489
	宮城	0	594	11,880
	秋田	2	22,086	10,321
	山形	80	322,206	4,030
	茨城	62	109,522	1,766
	栃木	0	1,890	12,600
	群馬	5	5,940	1,320
	埼玉	1	518	1,036
	千葉	1	14,826	12,892

## 野菜

品名	産地	数量(kg)	金額(税込)	平均単価
その他香辛つま物	東 京	504	1,412,848	2,805
	神奈川	18	11,340	630
	新 潟	26	109,177	4,248
	石 川	5	8,100	1,620
	山 梨	0	3,888	12,960
	長 野	0	1,166	19,433
	岐 阜	4	37,108	10,308
	愛 知	620	2,773,436	4,472
	三 重	9	42,228	4,590
	京 都	26	37,314	1,463
	島 根	3	12,744	5,098
	岡 山	1	4,482	5,603
	広 島	2,971	1,670,175	562
	山 口	4	22,118	5,867
	徳 島	104	181,656	1,755
	高 知	30	74,628	2,463
	福 岡	0	4,698	33,557
	熊 本	3	13,662	5,155
	大 分	7	12,096	1,844
	宮 崎	22	25,704	1,185
	沖 縄	11	46,656	4,320
中 国	30	21,060	702	
オランダ	5	6,858	1,491	
タ イ	503	560,628	1,115	
台 湾	17	40,500	2,328	
その他	8	21,060	2,525	
----	合 計	5,755	8,853,081	1,538
生しいたけ	浜松市内	1,184	1,438,516	1,215
	静岡県(浜松市以外)	7,946	7,986,923	1,005
	長 野	290	319,896	1,102
	愛 知	783	768,960	982
	三 重	508	438,264	863
	滋 賀	1,575	1,226,610	779
	兵 庫	207	180,468	872
	広 島	671	647,892	966
	徳 島	15	19,710	1,314
	----	合 計	13,180	13,027,239
なめこ	静岡県(浜松市以外)	4,078	1,999,998	490
	長 野	11,438	5,870,124	513
	----	合 計	15,516	7,870,122
えのきだけ	新 潟	144	38,880	270
	長 野	102,553	20,973,532	205
	----	合 計	102,697	21,012,412

## 野菜

品名	産地	数量(kg)	金額(税込)	平均単価
しめじ	浜松市内	20,869	11,862,363	568
	静岡県(浜松市以外)	4,230	2,418,301	572
	北海道	810	426,060	526
	新潟	4,413	2,040,000	462
	富山	568	422,010	743
	長野	49,540	21,151,382	427
	京都	7	14,040	2,006
---- 合計 ----		80,437	38,334,156	477
その他きのこ類	浜松市内	13,713	9,931,502	724
	静岡県(浜松市以外)	4,999	4,308,140	862
	茨城	396	484,704	1,224
	新潟	11,298	9,756,899	864
	長野	4,481	2,434,690	543
	愛知	21	15,195	724
	岡山	353	461,099	1,307
その他	39	23,004	590	
---- 合計 ----		35,299	27,415,233	777
わらび	浜松市内	30	34,473	1,161
	静岡県(浜松市以外)	106	138,614	1,313
	栃木	33	47,196	1,452
---- 合計 ----		168	220,283	1,313
その他山菜類	静岡県(浜松市以外)	12	26,460	2,205
	北海道	1	7,560	7,560
	秋田	85	319,493	3,743
	山形	431	1,172,327	2,720
	新潟	4	34,646	8,555
---- 合計 ----		533	1,560,486	2,926
ゆず	徳島	13	40,932	3,149
	---- 合計 ----		13	40,932
ぎんなん	愛知	15	42,120	2,808
	その他	10	28,080	2,808
	---- 合計 ----		25	70,200
その他野菜	浜松市内	53	114,804	2,158
	静岡県(浜松市以外)	6	9,460	1,526
	北海道	2	14,740	6,142

## 野菜

品名	産地	数量(kg)	金額(税込)	平均単価
その他野菜	青 森	47	217,339	4,644
	福 島	1	7,700	15,400
	千 葉	4	8,153	1,941
	愛 知	20	24,924	1,275
	徳 島	13	48,014	3,808
	中 国	10	13,500	1,350
	韓 国	400	345,600	864
	タ イ	0	7,942	19,855
---- 合 計 ----		556	812,176	1,461
野菜	合 計	5,943,370	1,204,331,966	203

## 果実

品名	産地	数量(kg)	金額(税込)	平均単価
普通温州みかん	浜松市内	28,015	10,038,600	358
	静岡県(浜松市以外)	20,573	9,274,608	451
----	合計	48,588	19,313,208	397
ネーブルオレンジ	浜松市内	13,439	4,044,924	301
	静岡県(浜松市以外)	1,041	424,656	408
----	合計	14,480	4,469,580	309
あまなつかん	浜松市内	6,608	573,273	87
	静岡県(浜松市以外)	82,267	16,094,970	196
	三重	18,829	3,885,084	206
	和歌山	800	186,300	233
	熊本	1,670	386,748	232
	鹿児島	2,200	379,836	173
----	合計	112,374	21,506,211	191
いよかん	浜松市内	50	5,400	108
	愛媛	26,258	5,870,610	224
----	合計	26,308	5,876,010	223
はっさく	浜松市内	2,074	235,979	114
	静岡県(浜松市以外)	1,030	250,516	243
	和歌山	25,805	5,165,202	200
----	合計	28,909	5,651,697	196
ぶんたん	浜松市内	574	73,332	128
	高知	2,600	537,300	207
	熊本	80	14,040	176
----	合計	3,254	624,672	192
ポンカン	浜松市内	698	117,180	168
	愛媛	1,898	363,636	192
----	合計	2,596	480,816	185
レモン	浜松市内	2,359	647,341	274
	静岡県(浜松市以外)	410	153,792	375
	三重	540	213,354	395
	メキシコ	595	518,400	871
	米国	15,793	5,057,982	320

## 果実

品名	産地	数量(kg)	金額(税込)	平均単価	
----	合計	----	19,697	6,590,869	335
バレンシアオレンジ	米 国	34,952	10,294,260	295	
----	合計	----	34,952	10,294,260	295
グレープフルーツ	浜松市内	2	1,080	480	
	米 国	9,575	2,770,560	289	
----	合計	----	9,577	2,771,640	289
セミノール	浜松市内	30	8,748	292	
	三 重	7,370	2,824,416	383	
	和歌山	1,110	416,664	375	
----	合計	----	8,510	3,249,828	382
清見	浜松市内	10,769	2,173,608	202	
	静岡県(浜松市以外)	1,666	590,845	355	
	和歌山	260	127,116	489	
	愛 媛	1,820	526,500	289	
	佐 賀	612	243,000	397	
----	合計	----	15,127	3,661,069	242
きんかん	浜松市内	150	152,820	1,019	
	静岡県(浜松市以外)	1,652	1,766,026	1,069	
	宮 崎	161	74,952	466	
	鹿児島	6	3,888	648	
----	合計	----	1,969	1,997,686	1,015
その他柑橘類	浜松市内	69,847	22,285,183	319	
	静岡県(浜松市以外)	119,012	38,532,704	324	
	三 重	1,475	717,984	487	
	和歌山	381	141,912	372	
	愛 媛	19,290	9,701,262	503	
	佐 賀	1,010	530,496	525	
	熊 本	20,903	7,139,340	342	
	宮 崎	357	163,188	457	
	鹿児島	25	14,580	583	
	米 国	825	364,323	442	
----	合計	----	233,124	79,590,972	341
ジョナゴールド	青 森	20,160	7,376,076	366	



## 果実

品名	産地	数量(kg)	金額(税込)	平均単価
----	合計	20,160	7,376,076	366
世界一	青森	575	176,688	307
----	合計	575	176,688	307
ふじ	青森	489,235	178,455,004	365
----	合計	489,235	178,455,004	365
王林	静岡県(浜松市以外)	100	38,610	386
	青森	40,050	13,403,016	335
----	合計	40,150	13,441,626	335
その他りんご類	青森	2,660	945,162	355
----	合計	2,660	945,162	355
その他かき類	浜松市内	20	2,484	124
----	合計	20	2,484	124
びわ	長崎	16	28,080	1,755
----	合計	16	28,080	1,755
その他ぶどう類	豪州	1,296	585,144	452
	米国	16	7,560	473
	その他	5,963	4,653,125	780
----	合計	7,275	5,245,829	721
いちじく	愛知	7	10,800	1,543
----	合計	7	10,800	1,543
章姫いちご	浜松市内	23,514	26,049,876	1,108
	静岡県(浜松市以外)	25,408	28,311,826	1,114
	愛知	3,920	4,706,198	1,201
----	合計	52,842	59,067,900	1,118
紅ほっぺ	浜松市内	103,854	132,469,883	1,276

## 果実

品名	産地	数量(kg)	金額(税込)	平均単価
紅ほっぺ	静岡県(浜松市以外)	56,639	70,134,053	1,238
----- 合計 -----		160,493	202,603,936	1,262
その他いちご類	浜松市内	12,901	16,890,500	1,309
	静岡県(浜松市以外)	9,363	11,897,092	1,271
	熊本	1,495	2,193,912	1,467
----- 合計 -----		23,759	30,981,504	1,304
アールスメロン	静岡県(浜松市以外)	18,549	23,294,196	1,256
	愛知	1,390	1,337,580	962
	高知	16	17,280	1,080
	その他	2,076	650,052	313
----- 合計 -----		22,031	25,299,108	1,148
ハネジュウメロン	コスタリカ	1,020	165,240	162
	メキシコ	11,250	2,561,652	228
	米国	300	35,100	117
	その他	250	70,632	283
----- 合計 -----		12,820	2,832,624	221
アンデスメロン	熊本	95	77,976	821
----- 合計 -----		95	77,976	821
その他メロン類	高知	87	87,372	1,004
	熊本	50	40,500	810
	沖縄	40	38,880	972
	コスタリカ	200	86,400	432
	その他	200	38,880	194
----- 合計 -----		577	292,032	506
すいか	熊本	10,897	3,389,850	311
----- 合計 -----		10,897	3,389,850	311
こだますいか	群馬	96	61,236	638
	熊本	152	123,336	811
----- 合計 -----		248	184,572	744
バナナ	エクアドル	12,888	2,416,157	187
	比国	328,861	63,131,984	192

## 果実

品名	産地	数量(kg)	金額(税込)	平均単価
バナナ	その他	6,578	1,522,152	231
----	合計	348,327	67,070,293	193
パイナップル	沖縄	48	28,511	594
	メキシコ	130	28,296	218
	比国	62,610	12,813,691	205
	台湾	1,150	351,000	305
----	合計	63,938	13,221,498	207
キウイフルーツ	浜松市内	4,325	2,374,974	549
	静岡県(浜松市以外)	17,837	9,162,395	514
	山梨	3,785	1,998,980	528
	愛知	84	44,226	527
	和歌山	4,954	3,004,830	607
	愛媛	4,378	2,321,611	530
----	合計	35,363	18,907,016	535
パパイヤ	愛知	4	4,968	1,242
	宮崎	80	85,644	1,071
	比国	875	291,060	333
	米国	60	54,000	900
----	合計	1,019	435,672	428
アボガド	メキシコ	25,590	14,239,398	556
	米国	450	260,280	578
----	合計	26,040	14,499,678	557
その他熱帯性果実	浜松市内	556	143,326	258
	山形	197	131,931	671
	栃木	710	888,812	1,253
	千葉	349	433,339	1,243
	東京	260	85,276	327
	新潟	301	133,920	445
	宮崎	206	1,294,574	6,284
	中国	234	100,872	431
	イスラエル	550	164,160	298
	メキシコ	150	140,616	937
	比国	75	78,386	1,045
	タイ	186	237,978	1,279
	米国	371	119,826	323
	その他	5,492	3,126,291	569
----	合計	9,635	7,079,307	735

## 果実

品名	産地	数量(kg)	金額(税込)	平均単価
その他の果実	浜松市内	435	180,360	415
	静岡県(浜松市以外)	1,044	4,110,209	3,937
	メキシコ	295	525,637	1,782
	米 国	128	550,146	4,298
	その他	6	13,996	2,333
―― 合 計 ――		1,908	5,380,348	2,820
果実	合 計	1,889,555	823,083,581	436

## その他

品名	産地	数量(kg)	金額(税込)	平均単価
切りぼし大根	浜松市内	1,729	1,654,884	957
	北海道	113	347,166	3,061
	宮崎	142	343,085	2,419
	----- 合計 -----	1,984	2,345,135	1,182
その他乾燥野菜	浜松市内	62	69,822	1,126
	静岡県(浜松市以外)	584	1,516,968	2,597
	愛知	10	15,498	1,550
	中国	963	557,712	579
	その他	18	19,437	1,066
----- 合計 -----	1,637	2,179,437	1,331	
野菜びん缶詰	長野	18	15,336	852
	中国	44	27,896	641
----- 合計 -----	62	43,232	703	
野菜ジュース	青森	57	23,328	409
	長野	57	19,440	341
----- 合計 -----	114	42,768	375	
野菜水煮	中国	2,057	982,123	478
	その他	129	297,583	2,316
----- 合計 -----	2,185	1,279,706	586	
豆もやし	静岡県(浜松市以外)	119,955	11,785,807	98
	岐阜	34,802	5,060,406	145
----- 合計 -----	154,757	16,846,213	109	
その他加工野菜	北海道	30	15,390	513
	新潟	2	2,937	1,469
	愛知	2,179	471,347	216
	中国	8,890	1,094,364	123
	タイ	40	16,848	421
	その他	156	116,922	748
----- 合計 -----	11,298	1,717,808	152	
つけもの	浜松市内	158	48,600	309
	静岡県(浜松市以外)	1,505	450,630	299
	福島	12	26,568	2,214

## その他

品名	産地	数量(kg)	金額(税込)	平均単価
つけもの	宮崎	631	442,065	701
	鹿児島	480	397,980	829
	----- 合計 -----	2,786	1,365,843	490
果実びん缶詰	比国	209	62,856	300
	----- 合計 -----	209	62,856	300
果実ジュース	静岡県(浜松市以外)	1,518	1,065,635	702
	青森	3,216	830,879	258
	長野	103	34,398	335
	----- 合計 -----	4,837	1,930,912	399
その他加工果実	静岡県(浜松市以外)	100	119,880	1,199
	東京	168	78,083	465
	兵庫	130	114,858	884
	愛媛	97	77,328	798
	長崎	5,309	2,052,322	387
	中国	47	41,688	891
	比国	4,030	731,198	181
	米国	115	151,283	1,315
	その他	10	7,516	737
	----- 合計 -----	10,006	3,374,156	337
その他の食品	浜松市内	2,837	1,708,937	602
	静岡県(浜松市以外)	349	128,147	368
	北海道	19	11,404	594
	青森	5	550	110
	埼玉	100	54,946	549
	千葉	24	51,700	2,154
	東京	5	5,170	1,100
	石川	50	18,864	377
	岐阜	24	11,145	464
	愛知	924	271,856	294
	三重	3	4,400	1,467
	福岡	2	136,560	68,280
	沖縄	8	3,520	440
	中国	2,137	968,634	453
	米国	5	5,676	1,100
その他	60	15,552	259	
----- 合計 -----	6,551	3,397,061	519	
その他	浜松市内	651	400,168	615
	静岡県(浜松市以外)	1,362	1,394,416	1,024
	北海道	6,255	1,851,513	296

## その他

品名	産地	数量(kg)	金額(税込)	平均単価
その他	青 森	10	4,968	497
	宮 城	240	97,987	408
	秋 田	52	22,554	434
	新 潟	5	2,338	468
	岐 阜	65	24,516	377
	愛 知	363	146,014	402
	鹿児島	24	6,160	257
	米 国	152	13,376	88
	その他	188	58,636	312
―― 合 計 ――		9,366	4,022,646	429
その他	合 計	205,792	38,607,773	188
総 合 計		8,038,717	2,066,023,320	257