

市場月報

令和
2

3

○ 水産物部

- 1 種別取扱高 本月の概要
- 2 種別日別取扱高
- 3 委託・買付別種別取扱高
- 4 県内・県外別種別取扱高
- 5 都道府県別種別取扱高
- 6 品目別取扱数量順位表
- 7 品目別取扱金額順位表
- 8～ 品目産地別取扱高

浜松市中央卸売市場

1 種別取扱高

数量=kg
金額=円(税込)

種別	本月取扱高					一日平均取扱高	
	数量		金額		平均単価	数量	金額
生鮮魚	817,071	39.0 %	612,101,702	37.9 %	749	37,140	27,822,804
冷凍魚	621,585	29.7 %	420,230,041	26.0 %	676	28,254	19,101,365
塩加品	651,489	31.3 %	578,708,909	36.1 %	888	29,613	26,304,950
合計	2,090,145	100 %	1,611,040,652	100 %	771	95,007	73,229,120

種別	前月取扱高及び対比			
	数量		金額	
生鮮魚	782,311	104.4 %	635,545,558	96.3 %
冷凍魚	398,451	156.0 %	397,816,298	105.6 %
塩加品	658,280	99.0 %	534,898,185	108.2 %
合計	1,839,042	113.7 %	1,568,260,041	102.7 %

種別	前年同期取扱高及び対比			
	数量		金額	
生鮮魚	837,846	97.5 %	678,909,329	90.2 %
冷凍魚	436,602	142.4 %	518,700,002	81.0 %
塩加品	577,055	112.9 %	632,271,649	91.5 %
合計	1,851,503	112.9 %	1,829,880,980	88.0 %

本月の概要

- | | | | |
|---------|------------------|---------|---------------------|
| 1 開市日数 | 22 日 | | |
| 2 最高入荷日 | 3月21日 219,748 kg | 4 最高売上日 | 3月21日 100,382,770 円 |
| 3 最低入荷日 | 3月4日 2,992 kg | 5 最低売上日 | 3月4日 3,004,664 円 |

編集方法

この市場月報は、浜松市中央卸売市場において、当該月中に取引された生鮮食料品(青果部・水産物部)に関し、卸売業者が浜松市中央卸売市場業務条例等の定めるところにより提出した各種報告書に基づいて作成しました。

- | | |
|--------|--------------------------------------|
| 単位 | kg・円(税込)にて表示してあります。 |
| 平均単価 | 有効桁において、単純平均値を用いています。 |
| 産地 | 原則として、当該出荷者の属する都道府県別(属人主義)による産地表示です。 |
| 端数処理 | 単位未満の数値を処理してあるため、合計と一致しない場合があります。 |
| お問い合わせ | 浜松市中央卸売市場 053-427-7406 |

2 種別日別取扱高

数量=kg
金額=円(税込)

		生鮮魚		冷凍魚		塩加品	
日	曜日	数量	金額	数量	金額	数量	金額
3月1日	日	548	442,940	35	68,909	4,955	4,808,643
3月2日	月	42,103	29,372,156	21,054	25,392,880	30,629	28,986,861
3月3日	火	41,018	29,535,975	21,146	22,117,791	39,743	30,763,361
3月4日	水	247	138,968	30	59,065	2,715	2,806,631
3月5日	木	33,659	25,396,712	15,443	17,592,539	25,900	19,155,436
3月6日	金	29,301	23,628,304	18,369	21,911,614	19,400	16,503,865
3月7日	土	35,331	27,843,590	19,024	19,253,218	26,061	23,797,766
3月8日	日	378	269,665	35	68,909	3,019	3,456,322
3月9日	月	29,602	21,375,003	15,980	16,117,577	24,585	22,553,753
3月10日	火	34,790	25,531,059	20,779	18,185,071	31,025	28,172,403
3月11日	水	312	208,562	30	59,065	2,941	2,942,857
3月12日	木	27,203	23,639,970	14,263	14,693,009	25,498	20,273,348
3月13日	金	26,134	24,427,700	23,984	20,753,145	24,894	20,081,930
3月14日	土	51,228	35,314,975	21,218	17,487,261	29,195	28,961,162
3月15日	日	423	331,237	30	59,065	4,228	4,226,836
3月16日	月	31,230	24,810,412	14,226	15,905,648	26,941	23,421,634
3月17日	火	26,841	21,259,038	14,177	15,708,635	31,905	32,040,827
3月18日	水	23,667	18,012,958	9,495	10,301,313	20,112	22,813,590
3月19日	木	50,723	38,729,124	18,439	25,583,547	31,158	27,119,301
3月20日	金	348	250,759	105	159,531	3,335	3,544,672
3月21日	土	58,687	42,752,557	128,841	29,513,305	32,221	28,116,908
3月22日	日	501	393,727	62	78,143	3,871	4,018,935
3月23日	月	33,034	25,194,633	30,272	16,834,494	31,607	24,540,493
3月24日	火	39,072	28,483,465	61,170	20,781,948	33,718	26,804,104
3月25日	水	329	210,016	45	88,597	2,578	2,506,051
3月26日	木	46,178	34,818,978	32,257	21,753,447	26,440	26,073,019
3月27日	金	38,863	30,540,428	46,186	18,075,185	20,664	20,088,836
3月28日	土	50,211	34,224,061	36,267	19,202,755	28,369	26,721,220
3月29日	日	398	286,710	35	68,909	3,892	3,683,122
3月30日	月	26,243	16,943,293	12,247	11,270,997	26,176	22,085,237
3月31日	火	38,468	27,734,727	26,342	21,084,469	33,714	27,639,786

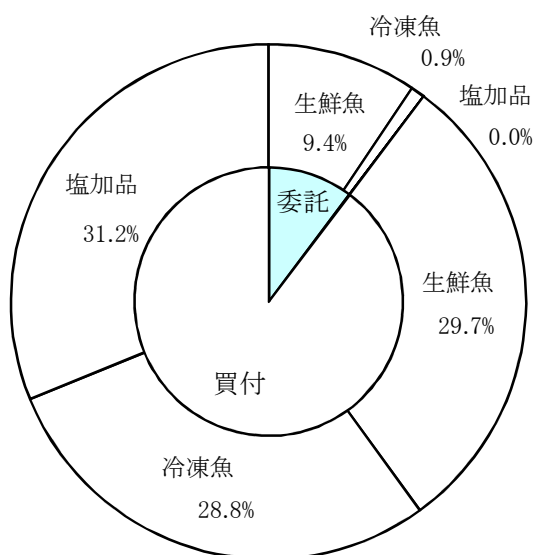
3 委託・買付別種別取扱高

数量=kg
金額=円(税込)

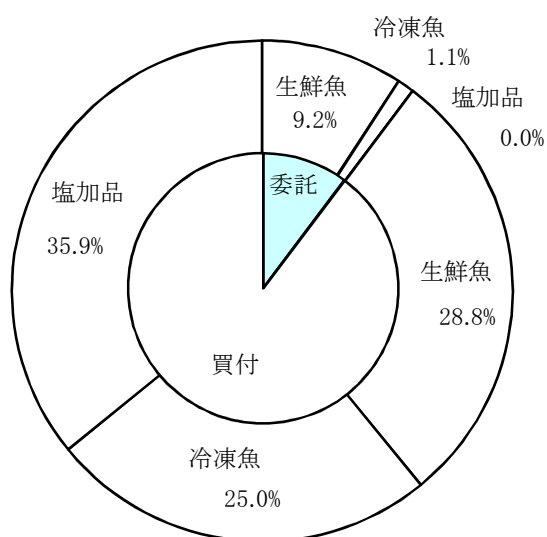
種別	項目	委託	%	買付	%	合計	%
生鮮魚	数量	196,476	24.0	620,595	76.0	817,071	100
	金額	147,814,553	24.1	464,287,149	75.9	612,101,702	100
冷凍魚	数量	18,646	2.9	602,939	97.1	621,585	100
	金額	17,267,228	4.1	402,962,813	95.9	420,230,041	100
塩加品	数量	286	0.0	651,203	100.0	651,489	100
	金額	381,132	0.0	578,327,777	100.0	578,708,909	100
合計	数量	215,408	10.3	1,874,737	89.7	2,090,145	100
	金額	165,462,913	10.2	1,445,577,739	89.8	1,611,040,652	100

委託・買付取扱高比率グラフ

数量



金額



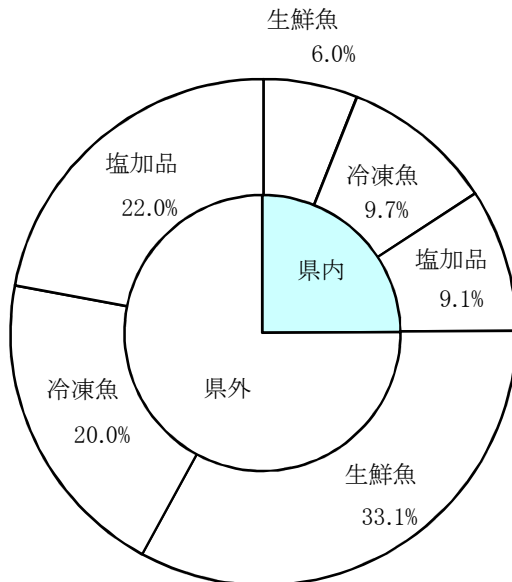
4 県内・県外別種別取扱高

数量=kg
金額=円(税込)

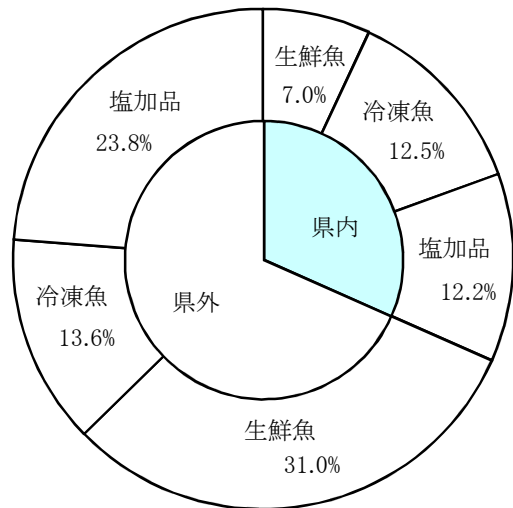
種別	項目	県内	%	県外	%	合計	%
生鮮魚	数量	126,143	15.4	690,928	84.6	817,071	100
	金額	112,032,798	18.3	500,068,904	81.7	612,101,702	100
冷凍魚	数量	203,391	32.7	418,194	67.3	621,585	100
	金額	201,795,505	48.0	218,434,536	52.0	420,230,041	100
塩加品	数量	190,963	29.3	460,526	70.7	651,489	100
	金額	195,943,777	33.8	382,765,132	66.2	578,708,909	100
合計	数量	520,497	24.9	1,569,648	75.1	2,090,145	100
	金額	509,772,080	31.6	1,101,268,572	68.4	1,611,040,652	100

県内・県外取扱高比率グラフ

数量



金額



6 品目別取扱数量順位表

数量=kg

生 鮮 魚				冷 凍 魚			
順位	品 目	数 量	%	順位	品 目	数 量	%
1	ぶり	99,840	12.2	1	ブラックタイガー	222,839	35.8
2	さば	67,730	8.2	2	めばち	128,095	20.6
3	かつお	51,792	6.3	3	その他えび	32,804	5.2
4	わかめ	45,093	5.5	4	ほっけ	26,992	4.3
5	まだい	42,405	5.1	5	ぎんざけ	21,174	3.4
6	たら	26,810	3.2	6	さば	20,345	3.2
7	あさり	26,589	3.2	7	かつお	11,377	1.8
8	あじ	26,170	3.2	8	いんどまぐろ	11,086	1.7
9	たちうお	25,753	3.1	9	その他まぐろ	10,491	1.6
10	その他魚類	22,145	2.7	10	その他いか	10,202	1.6
11	その他さけ	21,003	2.5	11	めぬけ	9,108	1.4
12	するめいか	18,343	2.2	12	きわだ	8,432	1.3
13	かき	18,273	2.2	13	ます	8,180	1.3
14	その他まぐろ	18,215	2.2	14	ほたてがい	7,836	1.2
15	びんなが	17,416	2.1	15	さんま	7,326	1.1
16	その他かれい	16,961	2.0	16	その他魚類	6,000	0.9
17	その他いか	14,908	1.8	17	さわら	5,995	0.9
18	いなだ	13,391	1.6	18	その他かれい	5,912	0.9
19	まいわし	13,149	1.6	19	あじ	5,427	0.8
20	やりいか	12,016	1.4	20	まいわし	4,484	0.7
	そ の 他	219,072	27.7		そ の 他	57,479	10.3
	合 計	817,071	100.0		合 計	621,585	100.0

7 品目別取扱金額順位表

単位＝円(税込)

生 鮮 魚				冷 凍 魚			
順位	品 目	金 額	%	順位	品 目	金 額	%
1	ぶり	69,570,279	11.3	1	めばち	107,130,685	25.4
2	かつお	38,569,557	6.3	2	その他えび	51,129,580	12.1
3	まだい	37,754,275	6.1	3	ぎんざけ	21,569,518	5.1
4	その他さけ	31,039,329	5.0	4	その他まぐろ	18,085,901	4.3
5	さば	22,060,804	3.6	5	いんどまぐろ	17,244,294	4.1
6	あじ	20,384,178	3.3	6	うなぎ	16,153,700	3.8
7	かんばち	19,078,625	3.1	7	その他いか	12,704,368	3.0
8	かき	17,867,548	2.9	8	ブラックタイガー	12,105,211	2.8
9	するめいか	17,589,462	2.8	9	ほっけ	11,958,342	2.8
10	ほんまぐろ	17,209,632	2.8	10	かつお	11,879,430	2.8
11	あさり	16,900,381	2.7	11	きわだ	11,673,240	2.7
12	たら	15,998,146	2.6	12	ほたてがい	10,228,528	2.4
13	その他いか	14,886,189	2.4	13	ます	10,122,630	2.4
14	めばち	14,735,852	2.4	14	さば	9,204,065	2.1
15	たちうお	13,635,941	2.2	15	その他魚類	8,115,264	1.9
16	やりいか	11,550,069	1.8	16	あまえび	6,691,644	1.5
17	その他まぐろ	11,099,647	1.8	17	その他かれい	6,101,700	1.4
18	ぎんざけ	10,852,513	1.7	18	ずわいがに	5,419,937	1.2
19	その他かれい	9,869,395	1.6	19	さわら	5,407,969	1.2
20	ひらめ	9,526,242	1.5	20	ほんまぐろ	5,123,576	1.2
	そ の 他	191,923,638	32.1		そ の 他	62,180,459	15.8
	合 計	612,101,702	100.0		合 計	420,230,041	100.0

8 品目別産地別取扱高

生鮮

品名	産地	数量(kg)	金額(税込)	平均単価
ほんまぐろ	静岡	421	623,596	1,483
	千葉	255	750,048	2,941
	東京	280	873,018	3,118
	石川	48	86,562	1,803
	福井	167	247,729	1,488
	愛知	623	1,829,106	2,935
	三重	140	411,015	2,942
	島根	23	39,025	1,675
	山口	505	1,020,820	2,021
	高知	809	5,129,042	6,341
	福岡	2,519	2,374,101	943
	佐賀	1,151	3,425,518	2,977
	長崎	206	371,918	1,803
	宮崎	33	28,134	855
―― 合計	――	7,179	17,209,632	2,397
きわだ	静岡	913	1,587,529	1,739
	宮城	25	27,000	1,080
	福島	156	84,045	539
	千葉	99	88,234	896
	愛知	99	132,151	1,335
	三重	527	321,482	610
	鹿児島	2,991	2,158,740	722
―― 合計	――	4,808	4,399,181	915
めばち	静岡	1,101	1,638,170	1,488
	宮城	720	1,317,369	1,830
	千葉	4,176	7,292,526	1,746
	東京	659	899,724	1,366
	愛知	9	23,328	2,592
	和歌山	1,833	2,865,080	1,563
	沖縄	470	699,655	1,490
―― 合計	――	8,967	14,735,852	1,643
びんなが	静岡	90	32,205	359
	群馬	293	458,838	1,566
	三重	1,649	640,809	389
	和歌山	8,421	908,637	108
	宮崎	6,963	4,700,584	675
―― 合計	――	17,416	6,741,073	387

生鮮

品名	産地	数量(kg)	金額(税込)	平均単価
いんどまぐろ	静岡	99	277,560	2,804
	福島	219	572,270	2,612
	千葉	230	254,939	1,107
	東京	1,583	3,490,255	2,205
	愛知	14	126,900	9,196
---- 合計 ----		2,145	4,721,924	2,201
その他まぐろ	静岡	2,875	4,455,832	1,550
	群馬	65	33,696	518
	東京	216	645,720	2,988
	神奈川	1,140	1,002,167	879
	愛知	11,140	1,775,088	159
	福岡	2,687	3,042,576	1,132
	鹿児島	93	144,568	1,560
---- 合計 ----		18,215	11,099,647	609
かじき	宮城	44	61,776	1,404
---- 合計 ----		44	61,776	1,404
かつお	静岡	3,690	2,218,905	601
	千葉	661	642,136	972
	神奈川	74	71,496	962
	三重	490	439,062	896
	愛媛	8,647	5,964,615	690
	高知	1,226	1,114,297	909
	宮崎	22,377	15,920,096	711
	鹿児島	14,627	12,198,950	834
---- 合計 ----		51,792	38,569,557	745
しろさけ	静岡	10	4,320	432
	東京	4	12,420	3,105
---- 合計 ----		14	16,740	1,196
ぎんざけ	静岡	24	40,608	1,692
	宮城	8,242	10,811,905	1,312
---- 合計 ----		8,266	10,852,513	1,313
その他さけ	静岡	8,905	13,996,633	1,572
	宮城	15	9,719	648
	東京	9,486	13,898,216	1,465
	神奈川	48	98,496	2,052
	長野	3	3,780	1,512
	愛知	950	1,156,154	1,217
	京都	432	1,061,885	2,458
	兵庫	20	27,000	1,350

生鮮

品名	産地	数量(kg)	金額(税込)	平均単価
その他さけ	広島	563	31,590	56
	愛媛	582	755,856	1,298
----	合計	21,003	31,039,329	1,478
ます	青森	894	893,421	1,000
	東京	50	54,000	1,080
----	合計	944	947,421	1,004
その他ます	静岡	43	63,622	1,480
	宮城	400	511,380	1,278
	京都	52	90,427	1,745
----	合計	495	665,429	1,345
まいわし	静岡	376	102,060	271
	宮城	172	46,440	270
	栃木	108	104,976	972
	東京	4,855	1,082,656	223
	富山	2,536	643,572	254
	石川	1,474	478,332	325
	愛知	2,920	791,337	271
	三重	200	31,968	160
	大阪	108	78,408	726
	鳥取	400	115,560	289
----	合計	13,149	3,475,309	264
うるめいわし	東京	44	2,376	54
	愛知	2	7,128	3,240
	三重	400	83,160	208
	大分	38	33,177	864
----	合計	485	125,841	260
かたくちいわし	静岡	381	102,384	269
	千葉	320	29,376	92
	富山	470	160,056	341
	石川	2,391	750,492	314
----	合計	3,562	1,042,308	293
その他いわし	静岡	372	76,464	206
	石川	1,000	275,400	275
	三重	56	21,168	378
	京都	1,200	325,080	271
	鳥取	5,208	1,619,028	311
----	合計	7,836	2,317,140	296

生鮮

品名	産地	数量(kg)	金額(税込)	平均単価
しらす	静岡	1,472	1,941,530	1,319
	埼玉	2,265	749,188	331
	---- 合計 ----	3,737	2,690,718	720
このしろ	静岡	18	4,860	270
	千葉	664	372,626	561
	神奈川	4	864	216
	愛知	14	12,638	903
	佐賀	47	115,344	2,475
---- 合計 ----	747	506,332	678	
にしん	北海道	1,590	462,304	291
	千葉	55	6,480	118
	東京	242	94,608	391
---- 合計 ----	1,887	563,392	299	
その他にしん・いわし	熊本	64	292,734	4,574
	---- 合計 ----	64	292,734	4,574
あじ	静岡	4,232	3,276,724	774
	茨城	12	5,977	511
	東京	217	152,550	703
	神奈川	8	3,456	432
	石川	3	4,050	1,620
	愛知	560	290,736	519
	三重	19	3,996	216
	京都	472	165,024	350
	兵庫	49	22,572	461
	和歌山	831	1,073,808	1,292
	鳥取	5	9,745	2,030
	島根	9,354	5,767,718	617
	広島	160	159,840	999
	山口	88	87,264	992
	愛媛	260	266,274	1,024
	高知	1,224	907,632	742
	福岡	7,538	7,554,094	1,002
長崎	1,139	632,718	556	
---- 合計 ----	26,170	20,384,178	779	
おあかむろ	三重	3	648	216
	---- 合計 ----	3	648	216
その他あじ	静岡	400	649,496	1,624

生鮮

品名	産地	数量(kg)	金額(税込)	平均単価
その他あじ	東 京	13	20,250	1,620
	神奈川	31	23,436	756
	愛 知	245	504,827	2,059
	三 重	39	70,530	1,804
	和歌山	1,055	358,020	339
	愛 媛	99	191,420	1,941
	高 知	80	163,619	2,056
	福 岡	160	43,200	270
―― 合計 ―――		2,121	2,024,798	955
さば	静 岡	9,282	2,967,070	320
	青 森	33	4,320	133
	茨 城	1,491	495,720	332
	栃 木	60	58,644	977
	千 葉	1,175	345,600	294
	東 京	427	154,764	362
	富 山	225	37,800	168
	石 川	2,159	873,007	404
	愛 知	4,318	1,650,283	382
	三 重	33,337	9,185,377	276
	兵 庫	12	11,232	936
	島 根	1,096	408,888	373
	香 川	202	462,308	2,293
	福 岡	519	1,085,035	2,091
鹿児島	13,395	4,320,756	323	
―― 合計 ―――		67,730	22,060,804	326
ぶり	静 岡	5,933	2,608,562	440
	千 葉	1,925	634,344	329
	東 京	10,201	11,833,713	1,160
	愛 知	8,161	12,885,217	1,579
	三 重	14,100	7,227,349	513
	京 都	717	149,624	209
	和歌山	467	227,156	486
	島 根	6,788	2,401,056	354
	山 口	716	420,184	587
	愛 媛	17,001	19,950,678	1,174
	高 知	3,615	1,406,822	389
	福 岡	9,103	2,284,237	251
	長 崎	14,769	4,136,189	280
宮 崎	6,343	3,405,148	537	
―― 合計 ―――		99,840	69,570,279	697
いなだ	静 岡	573	175,772	307
	千 葉	4,790	1,397,520	292
	東 京	4,105	1,403,244	342
	石 川	20	14,472	724
	愛 知	1,503	679,729	452
	京 都	250	70,740	283

生鮮

品名	産地	数量(kg)	金額(税込)	平均単価
いなだ	鳥取	850	276,480	325
	島根	1,050	334,800	319
	広島	250	76,680	307
	---- 合計 ----	13,391	4,429,437	331
はまち	静岡	109	147,014	1,350
	千葉	1,762	671,708	381
	三重	224	247,086	1,102
	---- 合計 ----	2,095	1,065,808	509
かんぱち	静岡	3,216	6,545,157	2,035
	東京	1,250	3,146,949	2,517
	愛知	1,305	2,744,648	2,103
	三重	1,903	3,345,355	1,758
	愛媛	1,280	2,606,081	2,035
	長崎	3	3,564	1,080
	宮崎	240	686,871	2,862
	---- 合計 ----	9,199	19,078,625	2,074
ひらまさ	東京	19	44,193	2,376
	愛知	118	135,374	1,150
	山口	11	1,733	162
	長崎	1,321	1,426,130	1,080
	---- 合計 ----	1,468	1,607,430	1,095
ひらめ	静岡	1,488	3,506,649	2,357
	青森	142	148,789	1,047
	宮城	115	117,108	1,021
	秋田	115	260,096	2,264
	山形	16	33,447	2,052
	福島	99	101,648	1,028
	茨城	691	561,995	813
	千葉	1,300	1,935,734	1,489
	東京	265	514,998	1,943
	神奈川	96	132,192	1,383
	愛知	1,225	2,197,926	1,794
	三重	10	15,660	1,566
	---- 合計 ----	5,561	9,526,242	1,713
	まがれい	北海道	245	88,532
東京		30	3,240	108
---- 合計 ----		275	91,772	334
まこがれい	静岡	0	648	1,620
	青森	760	374,222	492

生鮮

品名	産地	数量(kg)	金額(税込)	平均単価
まこがれい	宮 城	80	24,351	305
	茨 城	107	70,034	654
	東 京	50	14,580	292
	愛 知	3	626	216
---- 合計 ----		1,000	484,461	484
その他かれい	静 岡	44	39,162	898
	北海道	2,184	1,059,028	485
	青 森	886	359,834	406
	宮 城	4,228	2,728,669	645
	秋 田	4	3,196	864
	茨 城	137	62,149	455
	栃 木	250	162,000	648
	千 葉	208	11,664	56
	東 京	1,877	1,251,785	667
	石 川	1,781	1,113,879	625
	愛 知	3,855	2,166,617	562
	京 都	790	382,752	484
	鳥 取	404	348,192	862
	島 根	315	180,468	573
---- 合計 ----		16,961	9,869,395	582
したびらめ	静 岡	6	3,358	550
	愛 知	66	79,623	1,205
	兵 庫	6	3,888	648
---- 合計 ----		78	86,869	1,111
たら	静 岡	147	283,476	1,932
	北海道	223	135,540	609
	青 森	265	53,675	203
	宮 城	25,556	14,936,949	584
	山 形	30	17,820	594
	東 京	218	219,956	1,011
	愛 知	362	342,090	945
	福 岡	10	8,640	864
---- 合計 ----		26,810	15,998,146	597
すけそうたら	東 京	30	4,428	148
---- 合計 ----		30	4,428	148
ぎんだら	静 岡	117	130,140	1,112
---- 合計 ----		117	130,140	1,112
ぐち	静 岡	83	24,196	291
	宮 城	121	66,160	548

生鮮

品名	産地	数量(kg)	金額(税込)	平均単価
ぐち	茨城	43	11,641	269
	千葉	26	11,620	450
	東京	91	46,958	515
	愛知	338	108,186	320
	兵庫	167	63,244	379
	和歌山	1,139	512,609	450
	愛媛	90	48,600	540
	----- 合計 -----		2,097	893,214
にべ	静岡	465	117,492	253
	宮城	10	2,817	290
	愛知	20	4,086	202
	三重	51	15,960	315
	和歌山	32	9,027	279
	高知	412	142,492	346
	----- 合計 -----		990	291,874
はも	静岡	2	540	284
	愛知	1	378	270
	山口	20	41,040	2,052
	----- 合計 -----		23	41,958
まだい	静岡	13,858	14,079,454	1,016
	茨城	22	14,668	664
	千葉	9	7,030	756
	東京	4,190	2,891,662	690
	神奈川	254	235,134	926
	石川	54	25,649	475
	愛知	4,439	4,097,787	923
	三重	3,614	3,124,962	865
	兵庫	3	1,296	432
	和歌山	123	65,664	536
	鳥取	10	43,200	4,320
	島根	76	68,525	904
	山口	69	46,260	669
	愛媛	13,706	11,890,848	868
	高知	201	148,088	737
	福岡	273	154,547	567
	長崎	92	66,948	726
	熊本	1,402	785,782	560
	宮崎	11	6,771	627
	----- 合計 -----		42,405	37,754,275
れんこだい	静岡	20	18,650	928
	石川	220	109,296	497
	愛知	744	484,414	651
	和歌山	347	205,453	593

生鮮

品名	産地	数量(kg)	金額(税込)	平均単価
れんこだい	鳥取	45	24,840	552
	島根	770	478,282	621
	山口	421	255,291	606
	高知	123	86,462	703
	福岡	81	24,246	301
	長崎	375	173,880	464
	鹿児島	172	74,174	432
	----- 合計 -----		3,318	1,934,988
その他たい	静岡	4,310	2,030,275	471
	千葉	10	5,702	594
	東京	4	799	216
	愛知	836	541,569	648
	兵庫	27	6,944	257
	和歌山	29	7,759	267
	----- 合計 -----		5,215	2,593,048
さわら	静岡	396	447,023	1,129
	茨城	22	18,532	842
	千葉	407	464,890	1,143
	東京	257	313,090	1,219
	新潟	3,280	2,223,072	678
	石川	361	341,223	945
	福井	344	483,644	1,407
	愛知	141	188,281	1,332
	京都	62	104,328	1,675
	和歌山	27	42,411	1,554
	鳥取	87	111,985	1,290
	山口	1,432	1,625,594	1,136
	高知	112	167,701	1,492
	福岡	244	290,793	1,192
	長崎	23	36,844	1,602
	宮崎	53	52,865	1,005
	----- 合計 -----		7,247	6,912,276
かさご	静岡	62	107,587	1,734
	岩手	173	347,089	2,005
	宮城	784	1,366,416	1,743
	東京	205	330,220	1,608
	石川	4	2,592	648
	愛知	417	393,676	945
	福岡	135	105,850	784
	長崎	602	590,187	980
	宮崎	5	4,579	864
	鹿児島	128	122,040	953
	----- 合計 -----		2,516	3,370,236

生鮮

品名	産地	数量(kg)	金額(税込)	平均単価
めぬけ	静岡	764	426,115	558
	青森	95	6,998	74
	宮城	747	766,607	1,026
	東京	36	16,848	468
	愛知	2,100	1,423,656	678
	---- 合計 ----		3,742	2,640,224
めばる	北海道	102	35,103	343
	青森	668	376,712	564
	宮城	261	157,312	602
	秋田	6	10,368	1,620
	東京	121	134,512	1,114
	石川	12	16,848	1,404
	福井	48	52,002	1,083
	愛知	68	47,127	693
	山口	27	35,342	1,334
	---- 合計 ----		1,313	865,326
おこぜ	静岡	1	2,592	3,240
	愛知	11	30,326	2,888
	---- 合計 ----		11	32,918
いぼたい	静岡	480	304,776	635
	茨城	3	1,620	648
	千葉	30	19,504	648
	東京	101	67,693	668
	福井	111	149,157	1,341
	愛知	91	134,825	1,478
	山口	9	13,035	1,465
	福岡	170	58,449	344
	長崎	162	140,856	869
	鹿児島	34	26,870	802
---- 合計 ----		1,190	916,785	770
あなご	宮城	47	92,718	1,994
	茨城	37	114,960	3,099
	千葉	200	443,880	2,219
	東京	299	746,928	2,495
	愛知	401	928,389	2,317
	兵庫	20	48,600	2,430
	山口	126	277,344	2,194
	福岡	12	23,328	1,944
	大分	130	279,180	2,148
---- 合計 ----		1,272	2,955,327	2,323
えい	愛知	27	8,367	311

生鮮

品名	産地	数量(kg)	金額(税込)	平均単価	
----	合計	----	27	8,367	311
いさき	静岡	256	336,553	1,317	
	東京	446	321,470	721	
	愛知	3	895	344	
	山口	610	648,045	1,062	
	愛媛	126	140,398	1,113	
	福岡	584	346,765	594	
	長崎	8	8,208	1,080	
----	合計	----	2,032	1,802,334	887
すずき	静岡	1,599	1,002,464	627	
	茨城	41	22,194	540	
	千葉	1,871	907,903	485	
	東京	263	126,234	480	
	神奈川	118	38,167	324	
	愛知	1,080	702,207	650	
	兵庫	124	36,914	297	
	鳥取	279	63,174	227	
	山口	70	31,307	445	
	高知	11	14,256	1,296	
	長崎	38	33,943	896	
----	合計	----	5,494	2,978,763	542
その他すずき類	愛知	38	93,127	2,438	
	高知	9	29,257	3,442	
	福岡	34	113,527	3,369	
	長崎	22	49,356	2,296	
	鹿児島	105	246,443	2,349	
----	合計	----	207	531,710	2,571
あいなめ	北海道	25	12,420	497	
	青森	32	33,966	1,078	
	岩手	8	11,556	1,501	
	宮城	231	151,148	653	
	東京	21	10,281	494	
----	合計	----	316	219,371	694
ほっけ	北海道	180	47,520	264	
	青森	1,753	343,045	196	
	東京	807	262,548	325	
	石川	5	7,344	1,469	
----	合計	----	2,746	660,457	241
あんこう	静岡	23	7,482	333	

生鮮

品名	産地	数量(kg)	金額(税込)	平均単価
あんこう	青森	56	160,714	2,860
	宮城	267	102,271	383
	山形	80	18,144	227
	茨城	8	8,640	1,080
	東京	36	14,904	414
	神奈川	177	67,974	385
	京都	19	37,260	1,961
	島根	83	21,253	257
	山口	4	3,456	864
	愛媛	10	17,280	1,728
----- 合計 -----		762	459,378	603
あまだい	静岡	43	163,294	3,767
	千葉	15	25,110	1,732
	東京	10	28,296	2,917
	石川	3	11,232	4,320
	山口	99	265,192	2,676
	福岡	197	533,399	2,708
----- 合計 -----		366	1,026,523	2,803
いしだい	静岡	261	490,815	1,882
	東京	81	136,969	1,697
	愛知	42	72,856	1,718
	三重	8	12,960	1,728
----- 合計 -----		391	713,600	1,823
きんめだい	静岡	2,675	4,503,089	1,684
	千葉	1,430	2,442,108	1,708
	東京	634	890,218	1,404
	神奈川	37	119,565	3,258
	愛知	737	838,680	1,138
----- 合計 -----		5,513	8,793,660	1,595
ふえだい	鹿児島	125	156,988	1,254
----- 合計 -----		125	156,988	1,254
いとよりだい	静岡	7	7,198	1,107
	東京	3	2,041	756
	愛知	42	41,255	978
	和歌山	6	3,240	540
	山口	394	363,133	921
	福岡	54	11,707	216
	長崎	21	19,623	953
----- 合計 -----		527	448,197	851

生鮮

品名	産地	数量(kg)	金額(税込)	平均単価
こち	静岡	4	11,448	2,935
	愛知	248	325,537	1,311
	愛媛	36	24,235	669
	---- 合計 ----	289	361,220	1,252
さより	静岡	15	52,596	3,438
	宮城	169	500,514	2,970
	東京	9	14,850	1,650
	神奈川	12	61,236	5,103
	石川	23	65,664	2,830
	愛知	66	226,368	3,430
	三重	54	223,344	4,136
	鳥取	26	67,176	2,574
	山口	67	136,944	2,044
	大分	20	22,680	1,134
---- 合計 ----	461	1,371,372	2,974	
はた	静岡	198	508,765	2,576
	東京	8	13,672	1,799
	三重	226	331,467	1,464
	山口	167	274,846	1,646
	福岡	49	112,233	2,272
	長崎	41	63,740	1,558
	宮崎	16	27,129	1,728
	鹿児島	51	92,188	1,815
---- 合計 ----	755	1,424,040	1,885	
ほうぼう	静岡	104	137,571	1,327
	茨城	58	45,138	782
	千葉	216	205,459	953
	東京	12	6,156	513
	愛知	6	4,482	735
	兵庫	5	3,434	648
	和歌山	299	285,228	953
	島根	15	15,487	1,012
	山口	183	179,531	981
	長崎	95	79,124	829
	---- 合計 ----	994	961,610	968
まとうだい	静岡	5	7,813	1,628
	千葉	100	16,200	162
	愛知	6	33,854	5,642
	和歌山	9	685	81
---- 合計 ----	119	58,552	491	
むつ	静岡	113	546,959	4,845

生鮮

品名	産地	数量(kg)	金額(税込)	平均単価
むつ	茨城	29	6,155	216
	神奈川	1	8,107	6,236
	石川	9	33,566	3,571
	愛知	303	480,782	1,585
	島根	4	13,063	3,266
	山口	23	68,882	2,995
	長崎	414	967,577	2,340
---- 合計 ----		896	2,125,091	2,372
その他ふぐ	静岡	30	56,775	1,893
	神奈川	13	13,716	1,080
	兵庫	5	32,076	5,940
	山口	1,021	763,475	748
	愛媛	8	51,840	6,480
---- 合計 ----		1,077	917,882	852
かます	静岡	12	15,484	1,290
	茨城	16	8,640	540
	東京	6	5,508	918
	愛知	10	9,752	938
	和歌山	124	42,984	347
	山口	30	24,326	825
	長崎	145	156,672	1,078
	宮崎	45	24,192	540
---- 合計 ----		388	287,558	741
かわはぎ	静岡	162	375,487	2,315
	青森	65	56,110	869
	宮城	43	19,440	452
	神奈川	2	3,499	1,944
	石川	16	14,688	918
	愛知	26	46,697	1,803
	福岡	55	29,700	540
	---- 合計 ----		369	545,621
ぼら	静岡	693	218,511	315
	神奈川	181	62,120	344
	愛知	1,058	374,124	354
	愛媛	374	137,262	367
---- 合計 ----		2,306	792,017	344
さんま	栃木	24	23,976	999
	千葉	10,332	5,809,278	562
	東京	10	19,698	2,052
---- 合計 ----		10,366	5,852,952	565

生鮮

品名	産地	数量(kg)	金額(税込)	平均単価
にぎす	石川	40	12,960	324
	愛知	3,013	2,110,193	700
	---- 合計 ----	3,053	2,123,153	695
しいら	千葉	611	177,729	291
	---- 合計 ----	611	177,729	291
たちうお	静岡	5,384	4,981,930	925
	茨城	13	12,366	951
	千葉	9,985	7,179,744	719
	東京	710	595,414	838
	神奈川	61	22,680	372
	愛知	9,482	714,937	75
	兵庫	63	93,986	1,494
	和歌山	54	34,884	646
---- 合計 ----	25,753	13,635,941	529	
まなかつお	山口	16	40,309	2,551
	---- 合計 ----	16	40,309	2,551
その他魚類	静岡	1,271	287,478	226
	青森	40	97,200	2,430
	宮城	625	307,476	492
	山形	250	98,820	395
	福島	261	91,314	350
	茨城	218	336,528	1,541
	千葉	16,733	4,298,007	257
	東京	97	60,804	628
	愛知	2,330	1,029,181	442
	三重	31	13,259	432
	兵庫	250	211,464	846
	和歌山	9	4,374	486
	山口	30	33,804	1,138
---- 合計 ----	22,145	6,869,709	310	
雑魚	静岡	1,858	2,573,949	1,386
	北海道	26	37,809	1,449
	青森	120	29,067	242
	岩手	8	6,236	831
	宮城	4	22,896	5,724
	群馬	17	28,350	1,668
	千葉	19	53,568	2,880
	東京	362	123,745	342
	神奈川	141	348,840	2,474
	石川	10	7,560	756

生鮮

品名	産地	数量(kg)	金額(税込)	平均単価
雑魚	岐 阜	351	546,057	1,556
	愛 知	184	248,833	1,352
	三 重	1	45,360	45,360
	滋 賀	10	2,160	216
	鳥 取	5	11,923	2,484
	山 口	33	31,140	932
	福 岡	260	73,008	281
	長 崎	20	66,884	3,344
---- 合 計 ----		3,428	4,257,385	1,242
にじます	静 岡	805	1,301,792	1,617
	---- 合 計 ----	805	1,301,792	1,617
やまめ	長 野	5	8,825	1,906
	---- 合 計 ----	5	8,825	1,906
うなぎ	静 岡	166	1,120,746	6,743
	東 京	0	0	
	---- 合 計 ----	166	1,120,746	6,743
あゆ	静 岡	50	57,240	1,136
	滋 賀	5	19,440	3,888
	徳 島	17	79,920	4,593
	---- 合 計 ----	73	156,600	2,151
わかさぎ	北海道	464	272,376	587
	青 森	80	108,000	1,350
	東 京	36	13,608	378
	---- 合 計 ----	580	393,984	679
どじょう	千 葉	50	118,800	2,376
	---- 合 計 ----	50	118,800	2,376
その他淡水魚	静 岡	96	40,953	425
	長 野	14	22,356	1,620
	---- 合 計 ----	110	63,309	575
くるまえび	愛 知	2	2,160	1,080
	鹿 児 島	18	97,200	5,400
	---- 合 計 ----	20	99,360	4,968

生鮮

品名	産地	数量(kg)	金額(税込)	平均単価
その他くるまえば	愛知	0	162	1,620
	佐賀	87	82,728	951
	鹿児島	305	1,743,660	5,717
	沖縄	382	2,141,748	5,614
	---- 合計 ----	774	3,968,298	5,130
あまえば	北海道	383	1,134,349	2,963
	石川	512	1,199,988	2,346
	---- 合計 ----	894	2,334,337	2,610
こえば	富山	15	138,672	9,498
	---- 合計 ----	15	138,672	9,498
いせえば	静岡	20	128,304	6,480
	千葉	18	117,957	6,702
	東京	1	8,105	10,259
	三重	20	126,599	6,486
	長崎	6	25,444	4,104
	---- 合計 ----	64	406,409	6,359
オマール	千葉	121	383,588	3,173
	東京	46	170,204	3,666
	愛知	23	147,095	6,480
	---- 合計 ----	190	700,887	3,688
その他えび	静岡	5	35,046	7,152
	茨城	8	14,256	1,782
	千葉	50	162,320	3,246
	東京	626	1,587,886	2,537
	石川	8	12,960	1,620
	岐阜	470	820,152	1,745
	愛知	301	556,771	1,851
	滋賀	10	3,240	324
	福岡	20	38,016	1,901
	---- 合計 ----	1,498	3,230,647	2,157
ずわいがに	北海道	72	73,440	1,020
	青森	209	1,439,834	6,902
	千葉	9	25,920	2,880
	東京	12	8,640	720
	鳥取	32	262,656	8,107
	島根	988	1,037,099	1,050

生鮮

品名	産地	数量(kg)	金額(税込)	平均単価	
----	合計	----	1,322	2,847,589	2,154
けがに	青森	40	19,008	475	
	石川	3	8,640	2,880	
----	合計	----	43	27,648	643
わたりがに	静岡	2	6,642	3,163	
	愛知	166	226,317	1,363	
----	合計	----	168	232,959	1,386
しゃこ	東京	16	87,804	5,628	
	愛知	12	23,623	2,002	
----	合計	----	27	111,427	4,067
その他かに	静岡	43	27,487	633	
	青森	1,990	1,383,587	695	
	岩手	276	292,896	1,061	
	宮城	43	19,709	457	
	東京	20	8,640	432	
	愛知	28	39,581	1,404	
	和歌山	10	3,175	324	
	島根	2	7,668	3,834	
----	合計	----	2,412	1,782,743	739
こういか	静岡	250	274,402	1,099	
	石川	40	42,336	1,058	
	愛知	320	341,357	1,065	
	大阪	7	17,624	2,623	
	兵庫	45	61,560	1,368	
	和歌山	92	121,513	1,315	
	山口	24	21,508	908	
	----	合計	----	778	880,300
あおりいか	静岡	1	1,296	1,620	
	長崎	47	63,298	1,353	
----	合計	----	48	64,594	1,357
やりいか	青森	235	287,193	1,221	
	宮城	3,081	2,732,642	887	
	茨城	4,565	4,401,226	964	
	千葉	2,745	3,712,672	1,352	
	東京	90	152,064	1,697	
	神奈川	3	2,592	864	

生鮮

品名	産地	数量(kg)	金額(税込)	平均単価
やりいか	和歌山	1	1,188	1,080
	徳島	1,296	260,492	201
	―― 合計 ―――	12,016	11,550,069	961
その他やりいか	東京	100	48,600	486
	愛知	170	113,602	667
	和歌山	120	90,720	756
	山口	123	306,612	2,493
	長崎	15	66,420	4,428
	―― 合計 ―――	528	625,954	1,185
するめいか	静岡	1,017	734,940	723
	東京	4,025	3,708,936	921
	神奈川	145	103,140	711
	富山	4,605	4,633,912	1,006
	愛知	401	486,410	1,213
	三重	55	125,280	2,278
	島根	400	220,320	551
	山口	160	160,164	1,001
	福岡	7,535	7,416,360	984
	―― 合計 ―――	18,343	17,589,462	959
あかいいか	東京	566	610,740	1,080
	福岡	35	369,900	10,569
	長崎	10	93,420	9,342
―― 合計 ―――	611	1,074,060	1,759	
その他いか	静岡	396	491,508	1,241
	北海道	312	315,702	1,011
	宮城	220	195,912	893
	茨城	99	85,536	864
	東京	219	286,092	1,306
	神奈川	72	93,618	1,294
	新潟	24	9,720	405
	富山	2,594	4,806,557	1,853
	福井	7,493	5,155,876	688
	愛知	275	208,694	758
	大阪	3	8,812	2,623
	兵庫	1,624	1,751,760	1,079
	鳥取	1,480	1,446,336	977
	福岡	96	30,066	313
	―― 合計 ―――	14,908	14,886,189	999
まだこ	静岡	245	465,922	1,904
	北海道	476	1,132,526	2,381
	宮城	888	2,150,886	2,423

生鮮

品名	産地	数量(kg)	金額(税込)	平均単価
まだこ	山形	10	10,362	1,026
	千葉	237	351,119	1,481
	東京	653	943,253	1,445
	愛知	84	144,752	1,717
	三重	1,225	2,512,890	2,051
	大阪	60	84,240	1,404
---- 合計 ----		3,877	7,795,950	2,011
いいだこ	石川	24	74,844	3,119
	---- 合計 ----	24	74,844	3,119
その他たこ	静岡	16	5,151	324
	北海道	52	73,633	1,421
	青森	412	593,997	1,442
	宮城	502	461,084	919
	茨城	2,421	4,427,524	1,829
	愛知	7	13,435	1,866
---- 合計 ----		3,410	5,574,824	1,635
うに	北海道	249	5,418,252	21,718
	青森	3	32,832	10,729
	東京	18	305,748	17,225
	兵庫	12	12,441	1,037
	山口	3	15,120	5,400
---- 合計 ----		285	5,784,393	20,290
なまこ	静岡	134	148,931	1,111
	石川	64	70,092	1,095
---- 合計 ----		198	219,023	1,106
くじら	静岡	2	6,804	3,780
	東京	159	502,632	3,161
	大阪	97	139,773	1,440
	兵庫	255	55,080	216
	山口	36	149,040	4,140
---- 合計 ----		549	853,329	1,555
その他海産ほ乳類	岩手	11	3,466	324
	---- 合計 ----	11	3,466	324
くらげ	熊本	2	3,985	1,660
	---- 合計 ----	2	3,985	1,660

生鮮

品名	産地	数量(kg)	金額(税込)	平均単価
ほや	青森	13	3,132	235
	宮城	416	60,069	144
	---- 合計 ----	429	63,201	147
その他の水産動物類	東京	8	34,826	4,643
	佐賀	18	64,260	3,672
	---- 合計 ----	25	99,086	3,963
あわび類	静岡	126	621,432	4,932
	千葉	75	363,852	4,851
	東京	21	127,884	6,131
	愛知	31	81,972	2,644
	三重	2	22,884	13,002
	山口	66	318,978	4,833
---- 合計 ----	321	1,537,002	4,794	
さざえ	千葉	200	343,980	1,720
	神奈川	40	30,240	756
	石川	5	5,130	1,026
	愛知	50	86,400	1,728
	三重	117	148,392	1,268
	兵庫	260	186,840	719
	島根	209	127,088	610
	山口	90	135,000	1,500
	長崎	10	7,786	756
---- 合計 ----	981	1,070,856	1,092	
ばい	静岡	246	270,108	1,098
	北海道	310	570,780	1,841
	宮城	20	6,480	324
	千葉	30	64,800	2,160
	東京	81	240,462	2,969
	新潟	330	292,680	887
	福井	20	21,600	1,080
	愛知	3	29,970	9,990
	三重	63	62,424	991
	鳥取	210	192,240	915
	山口	68	73,224	1,080
---- 合計 ----	1,381	1,824,768	1,322	
ながらみ	千葉	1,410	1,702,620	1,208
	---- 合計 ----	1,410	1,702,620	1,208

生鮮

品名	産地	数量(kg)	金額(税込)	平均単価
その他巻貝	兵 庫	3	102,600	34,200
---- 合計 ----		3	102,600	34,200
あかがい	宮 城	30	74,520	2,484
	千 葉	364	393,120	1,080
	東 京	148	443,340	2,996
	愛 知	15	19,785	1,319
	兵 庫	101	311,310	3,082
	山 口	72	71,928	999
	大 分	30	57,240	1,908
---- 合計 ----		760	1,371,243	1,804
たいらがい	北海道	30	95,040	3,222
	東 京	266	887,760	3,337
	愛 知	944	356,670	378
---- 合計 ----		1,240	1,339,470	1,081
ほたてがい	北海道	1,613	3,784,864	2,347
	青 森	4,567	1,214,740	266
	岩 手	3	6,480	2,160
	宮 城	357	362,166	1,014
	東 京	282	381,672	1,354
	三 重	72	24,364	338
---- 合計 ----		6,893	5,774,286	838
かき	静 岡	2,056	5,308,524	2,582
	北海道	4	18,900	5,400
	岩 手	357	546,057	1,530
	宮 城	3,750	1,483,758	396
	東 京	2,070	163,944	79
	新 潟	10	15,120	1,512
	愛 知	93	127,224	1,368
	三 重	237	364,321	1,537
	兵 庫	3,322	1,012,344	305
	島 根	90	97,200	1,080
	岡 山	2,315	3,754,360	1,622
	広 島	2,686	3,374,804	1,257
	山 口	1,284	1,600,992	1,247
---- 合計 ----		18,273	17,867,548	978
あおやぎ	千 葉	60	73,332	1,222
	愛 知	137	163,490	1,194
	三 重	163	274,320	1,683
	兵 庫	45	25,380	564
---- 合計 ----		405	536,522	1,325

生鮮

品名	産地	数量(kg)	金額(税込)	平均単価
ばかがい	北海道	132	66,744	506
	青森	210	72,900	347
	千葉	50	52,920	1,058
	東京	24	7,776	324
	愛知	445	149,472	336
	岡山	305	318,600	1,045
	----- 合計 -----		1,166	668,412
あさり	静岡	26,561	16,869,095	635
	愛知	13	18,596	1,428
	三重	15	12,690	846
	----- 合計 -----		26,589	16,900,381
はまぐり	静岡	122	193,004	1,583
	青森	28	96,660	3,515
	千葉	1,543	2,045,281	1,326
	三重	1,434	1,766,740	1,232
	----- 合計 -----		3,126	4,101,685
その他あさり・はまぐり	千葉	121	108,432	896
	愛知	115	45,900	399
	----- 合計 -----		236	154,332
しじみ	静岡	4	3,888	972
	青森	1,288	391,284	304
	茨城	936	909,792	972
	千葉	70	36,936	528
	愛知	302	305,263	1,012
	島根	1,290	942,300	730
	山口	15	14,580	972
	----- 合計 -----		3,905	2,604,043
その他二枚貝	静岡	1	108	108
	北海道	10	19,440	1,944
	千葉	809	345,870	428
	新潟	6	9,072	1,512
	愛知	405	437,937	1,082
	大阪	7	17,624	2,623
	兵庫	5	23,220	4,644
	岡山	15	10,530	702
	広島	30	21,060	702
	----- 合計 -----		1,288	884,861

生鮮

品名	産地	数量(kg)	金額(税込)	平均単価
こんぶ	静岡	0	2,754	9,180
	北海道	67	76,722	1,152
	岩手	56	36,288	648
	宮城	391	182,358	466
	新潟	245	148,675	607
	福井	8	27,000	3,600
	愛知	386	283,471	734
	三重	1,393	797,040	572
	大阪	106	42,768	403
	広島	76	1,089,156	14,301
----- 合計 -----		2,727	2,686,232	985
わかめ	静岡	569	1,088,427	1,912
	岩手	206	41,403	201
	宮城	29,658	2,141,485	72
	群馬	150	54,108	361
	東京	5,426	114,500	21
	神奈川	8	4,752	594
	新潟	2,337	1,615,130	691
	石川	6	3,240	540
	愛知	2,579	1,183,634	459
	三重	1,140	1,009,584	886
	大阪	9	17,624	2,040
	兵庫	50	51,300	1,026
	島根	72	29,808	414
	山口	2,849	1,357,729	477
熊本	34	31,620	941	
----- 合計 -----		45,093	8,744,344	194
のり	静岡	11,725	1,484,427	127
----- 合計 -----		11,725	1,484,427	127
ひじき	新潟	11	17,139	1,552
	三重	197	268,422	1,360
	山口	4,599	1,347,043	293
	福岡	29	62,640	2,160
----- 合計 -----		4,836	1,695,244	351
もずく	千葉	200	15,984	80
	新潟	6	6,156	1,026
	石川	103	83,430	810
	愛知	6,064	977,779	161
	三重	120	84,232	702
	広島	287	430,963	1,502
	山口	2,708	840,823	311
熊本	445	521,388	1,172	

生鮮

品名	産地	数量(kg)	金額(税込)	平均単価	
----	合計	----	9,932	2,960,755	298
その他海藻	福岡	88	118,800	1,350	
	熊本	710	132,300	186	
----	合計	----	798	251,100	315
たらこ	宮城	45	46,980	1,044	
----	合計	----	45	46,980	1,044
白子	北海道	144	181,440	1,260	
	宮城	40	78,192	1,955	
	千葉	27	25,272	936	
	愛媛	2	28,080	14,040	
----	合計	----	213	312,984	1,469
生鮮	合計	817,071	612,101,702	749	

冷凍

品名	産地	数量(kg)	金額(税込)	平均単価
ほんまぐろ	静岡	726	1,542,330	2,124
	神奈川	505	896,474	1,774
	愛知	871	2,684,772	3,082
----	合計	2,102	5,123,576	2,437
きわだ	静岡	7,852	11,174,928	1,423
	愛知	580	498,312	859
----	合計	8,432	11,673,240	1,384
めばち	静岡	127,921	106,779,199	835
	東京	111	271,134	2,443
	神奈川	57	49,248	864
	愛知	6	31,104	5,184
----	合計	128,095	107,130,685	836
びんなが	静岡	3,110	4,682,832	1,506
	東京	4	7,344	1,836
	神奈川	129	236,844	1,836
----	合計	3,243	4,927,020	1,519
いんどまぐろ	静岡	10,576	15,952,144	1,508
	東京	510	1,292,150	2,532
----	合計	11,086	17,244,294	1,555
その他まぐろ	静岡	6,962	9,165,721	1,317
	群馬	30	76,194	2,540
	東京	339	862,232	2,545
	神奈川	77	171,450	2,227
	愛知	3,084	7,810,304	2,533
----	合計	10,491	18,085,901	1,724
かじき	静岡	2,068	2,210,403	1,069
----	合計	2,068	2,210,403	1,069
かつお	静岡	10,321	10,885,022	1,055
	東京	459	110,709	241
	愛知	597	883,699	1,479
----	合計	11,377	11,879,430	1,044
しろさけ	東京	970	1,091,458	1,125

冷凍

品名	産地	数量(kg)	金額(税込)	平均単価
しろさけ	愛知	1,940	1,881,900	970
---- 合計 ----		2,910	2,973,358	1,022
ぎんざけ	静岡	11,353	12,083,626	1,064
	東京	8,710	8,685,586	997
	愛知	1,101	789,506	717
	京都	10	10,800	1,080
---- 合計 ----		21,174	21,569,518	1,019
べにざけ	東京	250	287,550	1,150
---- 合計 ----		250	287,550	1,150
その他さけ	静岡	28	58,027	2,096
	東京	188	343,440	1,827
	愛知	16	13,608	851
---- 合計 ----		232	415,075	1,792
ます	北海道	308	150,228	488
	東京	2,690	2,741,623	1,019
	石川	90	63,180	702
	愛知	5,040	7,080,588	1,405
	三重	10	13,770	1,377
	京都	42	73,241	1,764
---- 合計 ----		8,180	10,122,630	1,238
その他ます	静岡	24	49,248	2,052
	東京	2,474	4,409,208	1,783
	愛知	45	121,500	2,700
---- 合計 ----		2,543	4,579,956	1,801
まいわし	北海道	4,260	13,770	3
	青森	24	5,184	216
	東京	200	82,080	410
---- 合計 ----		4,484	101,034	23
その他いわし	東京	60	49,248	821
---- 合計 ----		60	49,248	821
しらす	静岡	18	82,944	4,608
---- 合計 ----		18	82,944	4,608

冷凍

品名	産地	数量(kg)	金額(税込)	平均単価
あじ	静岡	443	137,748	311
	東京	1,780	750,211	421
	愛知	1,388	982,692	708
	三重	16	11,404	713
	鳥取	150	18,360	122
	島根	300	36,720	122
	福岡	1,350	187,380	139
---- 合計 ----		5,427	2,124,515	391
さば	静岡	1,917	1,085,400	566
	北海道	1,640	318,816	194
	青森	1	7,290	7,290
	宮城	530	389,232	734
	茨城	4	57,780	16,050
	千葉	243	200,100	823
	東京	7,276	1,620,432	223
	神奈川	80	81,216	1,015
	石川	120	144,720	1,206
	愛知	5,791	3,542,076	612
	三重	1,500	1,010,556	674
	鳥取	1,235	734,524	595
	山口	7	11,923	1,656
---- 合計 ----		20,345	9,204,065	452
ぶり	静岡	40	21,330	540
	東京	1,988	819,318	412
	愛知	297	122,052	410
	三重	104	35,882	345
	島根	1,877	598,006	319
	長崎	120	84,240	702
---- 合計 ----		4,426	1,680,828	380
ひらまさ	東京	50	89,100	1,782
---- 合計 ----		50	89,100	1,782
ひらめ	大阪	20	23,760	1,188
---- 合計 ----		20	23,760	1,188
その他かれい	宮城	1,434	2,191,896	1,529
	千葉	730	496,584	680
	東京	2,200	2,491,992	1,133
	愛知	1,489	847,788	570
	三重	60	73,440	1,224
---- 合計 ----		5,912	6,101,700	1,032

冷凍

品名	産地	数量(kg)	金額(税込)	平均単価
たら	静岡	12	22,292	1,899
	宮城	402	515,045	1,283
	東京	80	54,432	680
	愛知	260	251,640	968
----	合計	753	843,409	1,120
メルルーサ	静岡	7	13,043	1,976
	東京	494	447,552	906
----	合計	501	460,595	920
その他たら	静岡	29	40,438	1,419
	東京	2,212	1,675,050	757
	愛知	746	540,970	725
----	合計	2,987	2,256,458	755
ぎんだら	静岡	905	32,184	36
	福島	40	64,810	1,620
	愛知	1,553	2,381,198	1,533
----	合計	2,498	2,478,192	992
その他たい	静岡	1,691	1,355,572	802
	東京	172	159,624	928
	神奈川	10	19,980	1,998
----	合計	1,873	1,535,176	820
さわら	静岡	141	135,951	966
	東京	2,022	1,685,706	834
	神奈川	2,436	2,315,322	950
	愛知	1,386	1,262,350	910
	長崎	10	8,640	864
----	合計	5,995	5,407,969	902
めぬけ	静岡	2,690	467,710	174
	東京	1,931	771,434	399
	石川	609	387,937	637
	愛知	2,859	2,093,946	732
	三重	1,005	553,554	551
	山口	14	20,217	1,404
----	合計	9,108	4,294,798	472
めばる	東京	10	10,044	1,004

冷凍

品名	産地	数量(kg)	金額(税込)	平均単価	
----	合計	----	10	10,044	1,004
いぼたい	静岡	11	15,874	1,512	
	宮城	180	255,960	1,422	
	千葉	30	25,920	864	
	東京	326	260,928	800	
	愛知	250	243,000	972	
----	合計	----	797	801,682	1,007
あなご	静岡	125	452,556	3,626	
	東京	820	1,518,671	1,852	
	福岡	20	77,760	3,888	
----	合計	----	965	2,048,987	2,124
ほっけ	静岡	7,946	4,784,424	602	
	北海道	9,800	2,316,600	236	
	宮城	218	289,778	1,328	
	東京	602	306,396	509	
	愛知	8,426	4,261,144	506	
----	合計	----	26,992	11,958,342	443
あんこう	山口	24	2,592	108	
----	合計	----	24	2,592	108
あまだい	大阪	30	53,460	1,782	
----	合計	----	30	53,460	1,782
きんめだい	宮城	40	84,240	2,106	
	東京	240	531,360	2,214	
	愛知	20	25,920	1,296	
----	合計	----	300	641,520	2,138
さより	愛知	36	116,640	3,240	
----	合計	----	36	116,640	3,240
むつ	宮城	10	15,120	1,512	
	東京	10	16,740	1,674	
----	合計	----	20	31,860	1,593
さんま	北海道	7,290	2,294,028	315	

冷凍

品名	産地	数量(kg)	金額(税込)	平均単価
さんま	東京	36	40,284	1,119
----- 合計 -----		7,326	2,334,312	319
にぎす	愛知	160	57,024	356
----- 合計 -----		160	57,024	356
しいら	長崎	300	291,600	972
----- 合計 -----		300	291,600	972
たちうお	東京	672	608,472	905
----- 合計 -----		672	608,472	905
まなかつお	東京	9	53,460	5,940
----- 合計 -----		9	53,460	5,940
その他魚類	静岡	250	749,520	2,998
	宮城	35	34,560	987
	東京	2,570	3,820,779	1,487
	神奈川	19	19,407	1,040
	長野	30	103,680	3,456
	愛知	2,790	2,963,196	1,062
	三重	157	98,782	629
	和歌山	60	77,760	1,296
	鳥取	3	22,032	7,344
	福岡	81	212,480	2,614
	大分	5	13,068	2,614
----- 合計 -----		6,000	8,115,264	1,353
雑魚	静岡	58	165,624	2,875
	東京	10	14,904	1,553
	愛知	20	19,872	994
----- 合計 -----		87	200,400	2,298
うなぎ	静岡	1,393	9,731,016	6,986
	東京	1,854	5,544,018	2,990
	神奈川	114	257,126	2,255
	石川	20	50,760	2,538
	愛知	10	42,120	4,212
	三重	150	450,900	3,006
	広島	20	77,760	3,888
----- 合計 -----		3,561	16,153,700	4,536

冷凍

品名	産地	数量(kg)	金額(税込)	平均単価
わかさぎ	福 島	1,020	507,600	498
	東 京	140	64,692	462
	大 阪	25	12,150	486
	---- 合 計 ----	1,185	584,442	493
ブラックタイガー	静 岡	65	101,736	1,570
	千 葉	1,372	2,056,536	1,499
	東 京	2,034	2,466,870	1,213
	岐 阜	216,833	3,534,408	16
	愛 知	2,212	3,497,461	1,581
	三 重	314	430,380	1,372
	福 岡	10	17,820	1,782
---- 合 計 ----	222,839	12,105,211	54	
その他くるまえば	東 京	156	460,080	2,949
	---- 合 計 ----	156	460,080	2,949
あまえば	宮 城	140	363,330	2,588
	東 京	2,610	4,030,798	1,545
	愛 知	274	395,096	1,443
	三 重	149	1,880,820	12,614
	兵 庫	12	21,600	1,800
---- 合 計 ----	3,185	6,691,644	2,101	
こえば	栃 木	100	280,800	2,808
	東 京	12	54,432	4,536
	大 阪	40	11,232	281
---- 合 計 ----	152	346,464	2,279	
いせえば	静 岡	40	182,736	4,568
	東 京	6	27,540	4,590
	愛 知	24	153,338	6,503
	三 重	10	24,840	2,484
---- 合 計 ----	80	388,454	4,881	
その他えば	静 岡	62	335,988	5,384
	千 葉	368	1,350,540	3,670
	東 京	13,871	18,697,690	1,348
	岐 阜	3,977	15,881,888	3,994
	愛 知	7,396	9,762,861	1,320
	三 重	409	460,512	1,127
	大 阪	103	305,121	2,974
	兵 庫	99	51,840	524
福 岡	6,521	4,283,140	657	

冷凍

品名	産地	数量(kg)	金額(税込)	平均単価	
----	合計	----	32,804	51,129,580	1,559
たらばがに	茨城	10	61,560	6,156	
	東京	20	74,520	3,726	
----	合計	----	30	136,080	4,536
ずわいがに	北海道	32	172,368	5,387	
	岩手	4	10,368	2,880	
	東京	330	1,301,907	3,941	
	石川	63	45,684	725	
	愛知	46	236,532	5,187	
	大阪	15	46,980	3,132	
	鳥取	541	1,822,046	3,370	
	島根	242	813,456	3,356	
福岡	481	970,596	2,019		
----	合計	----	1,753	5,419,937	3,091
わたりがに	東京	388	280,705	723	
	愛知	384	316,872	825	
	大阪	758	652,835	861	
----	合計	----	1,530	1,250,412	817
こういか	東京	1,774	4,032,556	2,274	
	愛知	20	15,660	783	
	三重	70	109,620	1,566	
----	合計	----	1,864	4,157,836	2,231
やりいか	静岡	755	1,457,601	1,931	
	茨城	189	64,638	342	
	東京	99	174,960	1,767	
	徳島	90	106,920	1,188	
----	合計	----	1,133	1,804,119	1,593
その他やりいか	千葉	7	1,134	162	
	東京	90	43,740	486	
----	合計	----	97	44,874	463
するめいか	静岡	1,812	2,039,947	1,126	
	北海道	30	44,874	1,521	
	青森	14	25,704	1,836	
	茨城	45	48,600	1,080	
	千葉	10	10	1	
	東京	1,020	1,969,617	1,931	

冷凍

品名	産地	数量(kg)	金額(税込)	平均単価
するめいか	大 阪	430	385,818	896
---- 合計 ----		3,360	4,514,570	1,343
あかいいか	東 京	1,870	1,364,580	730
	三 重	6	6,804	1,134
---- 合計 ----		1,876	1,371,384	731
その他いか	青 森	370	327,888	886
	千 葉	288	238,041	827
	東 京	6,257	6,299,208	1,007
	神奈川	100	205,200	2,052
	新 潟	143	179,020	1,254
	石 川	563	593,892	1,056
	愛 知	280	338,904	1,210
	徳 島	282	490,860	1,741
	沖 縄	1,919	4,031,355	2,101
---- 合計 ----		10,202	12,704,368	1,245
まだこ	静 岡	1,902	3,658,179	1,924
	茨 城	386	386,424	1,001
	東 京	55	58,860	1,070
---- 合計 ----		2,343	4,103,463	1,752
ばい	東 京	140	484,704	3,462
---- 合計 ----		140	484,704	3,462
その他いがい	東 京	99	67,716	684
---- 合計 ----		99	67,716	684
ほたてがい	静 岡	20	22,680	1,134
	青 森	24	38,880	1,620
	東 京	4,362	4,106,116	941
	愛 知	3,430	6,060,852	1,767
---- 合計 ----		7,836	10,228,528	1,305
かき	東 京	10	14,040	1,404
	岐 阜	4	44,064	11,016
	愛 知	110	148,500	1,350
	兵 庫	41	42,064	1,026
	広 島	150	178,740	1,192
---- 合計 ----		315	427,408	1,357

冷凍

品名	産地	数量(kg)	金額(税込)	平均単価
ばかがい	東 京	282	516,780	1,833
---- 合計 ----		282	516,780	1,833
あさり	東 京	3,700	2,244,456	607
	岐 阜	158	143,850	908
	愛 知	118	69,530	589
---- 合計 ----		3,976	2,457,836	618
その他二枚貝	東 京	28	60,933	2,176
	岐 阜	16	52,876	3,305
	愛 知	10	7,344	734
---- 合計 ----		54	121,153	2,244
もずく	愛 知	198	111,780	565
---- 合計 ----		198	111,780	565
その他食品	静 岡	123	119,532	972
	愛 知	45	45,900	1,020
---- 合計 ----		168	165,432	985
冷凍	合 計	621,585	420,230,041	676

塩蔵加工

品名	産地	数量(kg)	金額(税込)	平均単価
その他まぐろ	静岡	2	1,982	991
----- 合計 -----		2	1,982	991
かずのこ	北海道	65	425,401	6,525
	神奈川	19	86,832	4,523
	新潟	35	57,348	1,620
----- 合計 -----		120	569,581	4,754
すじこ	青森	28	386,640	13,809
	東京	10	132,840	13,284
	愛知	17	55,080	3,240
	福岡	43	39,656	918
----- 合計 -----		98	614,216	6,255
いくら	北海道	645	4,926,528	7,640
	青森	115	458,870	3,983
	岩手	12	124,416	10,800
	東京	543	6,853,194	12,628
	愛知	233	386,013	1,658
	大阪	183	346,728	1,893
	岡山	40	237,600	5,940
	福岡	1,173	1,592,651	1,358
----- 合計 -----		2,943	14,926,000	5,072
たらこ	静岡	18	43,740	2,430
	北海道	92	9,849	107
	東京	243	495,720	2,040
	福井	717	1,070,496	1,492
	愛知	210	97,210	463
	山口	30	74,520	2,484
	福岡	212	588,156	2,771
----- 合計 -----		1,523	2,379,691	1,563
その他魚卵	東京	9	139,320	15,480
	神奈川	536	491,938	917
	兵庫	6	24,624	4,104
----- 合計 -----		551	655,882	1,190
白子	北海道	60	131,328	2,189
	宮城	2	50,112	31,320
	東京	99	170,100	1,718
	山口	31	58,320	1,881

塩蔵加工

品名	産地	数量(kg)	金額(税込)	平均単価
---	合計	---	---	---
		192	409,860	2,139
塩さけ	静岡	168	118,800	707
	北海道	315	619,512	1,964
	宮城	6,912	6,102,337	883
	千葉	1,968	2,120,947	1,078
	東京	14,982	13,729,788	916
	愛知	26,068	24,146,630	926
	三重	2,360	1,987,457	842
---	合計	---	---	---
		52,773	48,825,471	925
塩ます	静岡	432	401,673	930
	東京	100	54,000	540
	福岡	3,216	2,756,160	857
---	合計	---	---	---
		3,748	3,211,833	857
塩さば	静岡	98	58,968	602
	北海道	5,180	3,289,521	635
	茨城	16	5,248	324
	千葉	8,036	4,561,161	568
	東京	5,046	1,094,261	217
	岐阜	11,995	3,934,784	328
	愛知	186	162,972	876
	鳥取	671	749,614	1,117
	山口	835	387,493	464
福岡	96	902,448	9,361	
---	合計	---	---	---
		32,161	15,146,470	471
塩さんま	北海道	4,745	4,645,430	979
	東京	400	347,760	869
---	合計	---	---	---
		5,145	4,993,190	971
塩辛	静岡	921	1,195,825	1,298
	北海道	1,247	1,016,437	815
	青森	24	3,693	154
	宮城	3,604	4,819,949	1,337
	茨城	20	54,864	2,743
	神奈川	949	366,953	387
	大阪	6	5,616	936
	---	合計	---	---
		6,771	7,463,337	1,102
開干	静岡	45,663	27,782,130	608
	北海道	86	68,202	789
	宮城	69	97,239	1,413
	山形	160	44,927	281

塩蔵加工

品名	産地	数量(kg)	金額(税込)	平均単価
開干	福 島	5,851	6,194,198	1,059
	茨 城	3,684	3,810,163	1,034
	千 葉	1,448	1,344,757	928
	東 京	2,712	2,329,260	859
	神奈川	654	728,244	1,114
	愛 知	953	1,172,052	1,230
	兵 庫	8	8,208	1,026
	島 根	45	47,217	1,054
	山 口	763	1,069,257	1,401
	福 岡	36	23,328	648
	佐 賀	417	159,253	382
---- 合 計 ----		62,549	44,878,435	717
燻製	愛 知	200	518,400	2,592
	大 阪	76	259,588	3,416
---- 合 計 ----		276	777,988	2,819
塩干	静 岡	746	2,625,566	3,522
	北海道	163	472,356	2,894
	青 森	1,568	2,126,359	1,356
	岩 手	1,241	1,238,416	998
	宮 城	3,363	3,420,275	1,017
	福 島	198	1,203,287	6,077
	茨 城	1,021	882,634	864
	埼 玉	2	17,550	8,775
	千 葉	67	927,020	13,919
	東 京	5,822	3,113,733	535
	富 山	18	30,132	1,674
	石 川	60	88,469	1,474
	山 梨	2	17,625	7,344
	愛 知	696	711,484	1,023
	三 重	165	361,422	2,190
	滋 賀	96	164,160	1,710
	大 阪	1,546	1,922,400	1,244
	兵 庫	969	1,094,326	1,129
	鳥 取	64	27,648	432
	広 島	240	80,352	335
	山 口	445	512,107	1,150
	徳 島	24	25,920	1,080
	香 川	4	37,800	9,450
愛 媛	105	932,364	8,863	
福 岡	29	32,658	1,134	
鹿児島	930	863,411	929	
---- 合 計 ----		19,584	22,929,474	1,171
素干	静 岡	230	2,200,262	9,579
	北海道	116	533,304	4,617
	茨 城	2,444	1,756,914	719
	東 京	1,370	814,223	594

塩蔵加工

品名	産地	数量(kg)	金額(税込)	平均単価
素干	大阪	380	916,228	2,411
	山口	845	589,770	698
	福岡	919	721,147	785
	---- 合計 ----	6,303	7,531,848	1,195
丸干	北海道	8	56,160	7,020
	岩手	207	214,241	1,036
	宮城	80	21,600	270
	千葉	3,653	1,799,329	493
	東京	3	5,594	1,998
	愛知	500	395,405	791
	兵庫	30	35,640	1,188
	大分	460	331,899	722
	鹿児島	27	16,038	594
---- 合計 ----	4,968	2,875,906	579	
煮干	静岡	15,672	22,085,984	1,409
	青森	895	2,131,488	2,381
	千葉	1,125	807,829	718
	東京	1,796	1,510,617	841
	愛知	139	494,304	3,554
	三重	257	357,534	1,391
	大阪	72	88,128	1,224
	兵庫	327	374,986	1,147
	香川	218	305,370	1,404
	愛媛	18	57,456	3,265
	高知	1,116	967,464	867
	福岡	1,072	616,139	575
	---- 合計 ----	22,706	29,797,299	1,312
揚物	静岡	6,323	4,551,197	720
	北海道	36	46,656	1,296
	宮城	11,378	10,222,860	898
	福島	12	10,908	909
	茨城	26	27,617	1,058
	東京	4,408	14,720,527	3,339
	神奈川	80	63,967	802
	新潟	2,312	2,737,228	1,184
	富山	10	17,496	1,715
	石川	907	794,131	875
	岐阜	12	8,563	691
	愛知	18,804	31,691,773	1,685
	三重	53	22,802	432
	京都	543	274,239	505
	大阪	90	21,600	240
	兵庫	205	133,642	651
	岡山	116	105,706	908
山口	44	80,352	1,826	
長崎	1,616	1,561,228	966	

塩蔵加工

品名	産地	数量(kg)	金額(税込)	平均単価
揚物	鹿児島	128	168,609	1,313
----- 合計 -----		47,106	67,261,101	1,428
はんぺん	静岡県	8,623	7,854,078	911
	新潟県	410	304,534	743
	愛知県	160	137,484	859
	山口県	5	9,720	1,944
----- 合計 -----		9,198	8,305,816	903
練製品	静岡県	15,681	13,669,133	872
	青森県	828	110,482	133
	宮城県	1,629	1,148,220	705
	東京都	6,645	5,075,326	764
	神奈川県	471	627,895	1,333
	新潟県	7,849	4,682,936	597
	石川県	2,611	1,754,060	672
	愛知県	23,463	12,207,642	520
	三重県	440	143,424	326
	大阪府	151	542,160	3,590
	兵庫県	1,671	749,507	449
	広島県	100	126,360	1,264
	山口県	180	167,076	928
	長崎県	8	3,888	486
----- 合計 -----		61,727	41,008,109	664
湯煮品	静岡県	4,765	5,840,826	1,226
	北海道	8	4,968	621
	青森県	1,139	2,390,072	2,098
	宮城県	170	346,680	2,039
	茨城県	2,804	1,100,304	392
	千葉県	228	355,752	1,560
	福井県	14	29,052	2,075
	愛知県	55	64,590	1,174
	三重県	145	284,040	1,959
	兵庫県	125	134,784	1,080
----- 合計 -----		9,453	10,551,068	1,116
粕漬け	静岡県	2,076	987,368	476
	東京都	826	472,262	571
----- 合計 -----		2,903	1,459,630	503
糀漬け	静岡県	15,597	15,079,683	967
	宮城県	86	112,551	1,303
----- 合計 -----		15,683	15,192,234	969

塩蔵加工

品名	産地	数量(kg)	金額(税込)	平均単価
味付品	静岡	30	17,172	572
	北海道	52	147,679	2,862
	青森	4,408	2,611,842	592
	岩手	5	3,240	648
	宮城	7,162	5,168,109	722
	茨城	20	59,094	2,931
	三重	606	934,416	1,543
	山口	2,046	130,572	64
	福岡	59	165,445	2,804
	熊本	589	79,084	134
---- 合計 ----		14,977	9,316,653	622
調味漬品	静岡	27,034	8,785,018	325
	北海道	10	6,048	630
	青森	1,716	391,230	228
	宮城	4	20,736	5,760
	東京	50	118,800	2,376
	新潟	249	354,034	1,421
	福井	15	90,720	6,048
	大阪	630	190,512	302
	兵庫	46	75,384	1,639
	---- 合計 ----		29,753	10,032,482
鰻加工品	静岡	4,144	46,697,305	11,269
	福島	10	34,560	3,456
	東京	861	2,123,193	2,466
	大阪	668	1,855,834	2,778
	徳島	50	10,800	216
---- 合計 ----		5,733	50,721,692	8,847
乾節	静岡	11	42,434	3,865
	宮城	306	202,164	661
	茨城	44	22,032	503
	愛知	74	225,286	3,028
---- 合計 ----		435	491,916	1,130
みりん干し	静岡	965	394,140	408
	茨城	138	70,794	513
	千葉	7,821	262,202	34
	石川	30	70,524	2,351
	山口	1,974	917,849	465
---- 合計 ----		10,928	1,715,509	157
サラダ'	静岡	473	877,158	1,854
	茨城	210	148,824	709
	神奈川	16	25,574	1,598

塩蔵加工

品名	産地	数量(kg)	金額(税込)	平均単価	
サラダ	新潟	26	41,720	1,617	
	石川	30	68,688	2,290	
	愛知	23	42,522	1,890	
	大阪	36	47,108	1,317	
----	合計	----	813	1,251,594	1,539
珍味	静岡	481	661,204	1,374	
	北海道	1,310	1,218,945	930	
	宮城	1,934	1,638,960	847	
	福島	2	10,800	5,400	
	茨城	1,213	2,542,330	2,096	
	埼玉	1,728	821,138	475	
	東京	839	1,444,042	1,721	
	神奈川	75	130,248	1,732	
	新潟	2,138	1,868,061	874	
	富山	48	24,883	518	
	愛知	3,088	2,210,386	716	
	三重	81	188,630	2,332	
	大阪	2,182	1,242,295	569	
	兵庫	568	776,901	1,368	
	島根	6	4,860	810	
	岡山	24	39,528	1,647	
	広島	3,579	1,551,024	433	
	山口	24	10,108	421	
	愛媛	36	64,584	1,782	
----	合計	----	19,356	16,448,927	850
調味加工品	静岡	794	1,201,579	1,512	
	北海道	798	1,497,204	1,877	
	宮城	1,737	969,193	558	
	福島	102	219,240	2,149	
	茨城	40	116,640	2,916	
	千葉	423	329,400	779	
	東京	5,832	4,038,964	693	
	神奈川	472	511,083	1,082	
	新潟	2,858	2,604,867	912	
	愛知	6,940	6,206,759	894	
	三重	2,338	2,987,988	1,278	
	大阪	3,443	1,888,048	548	
	兵庫	213	302,600	1,420	
	広島	564	757,575	1,343	
	愛媛	21	89,399	4,178	
	福岡	1,346	1,801,652	1,338	
	熊本	304	462,738	1,522	
大分	72	86,670	1,204		
----	合計	----	28,298	26,071,599	921
その他加工品	静岡	1,447	661,458	457	
	北海道	11	174,528	15,583	

塩蔵加工

品名	産地	数量(kg)	金額(税込)	平均単価
その他加工品	青森	2	54,432	34,020
	岩手	38	77,067	2,007
	宮城	28,698	3,756,046	131
	福島	1,200	874,800	729
	茨城	8	25,488	3,186
	栃木	8	15,120	1,890
	東京	3,710	3,742,200	1,009
	神奈川	83	186,684	2,255
	新潟	51	73,066	1,435
	石川	1,274	751,894	590
	愛知	16	27,648	1,728
	三重	360	615,902	1,711
	大阪	53	136,978	2,583
	兵庫	64	62,208	972
	島根	86	85,534	990
	広島	72	32,076	446
	愛媛	36	173,016	4,806
---- 合計 ----		37,217	11,526,145	310
魚卵加工品	静岡	18	43,740	2,430
	北海道	92	9,849	107
	群馬	30	54,000	1,800
	東京	756	1,609,027	2,128
	福井	927	1,130,436	1,219
	愛知	764	798,321	1,045
	大阪	976	1,288,861	1,321
	山口	12	49,248	4,104
	福岡	5,312	5,345,063	1,006
	---- 合計 ----		8,887	10,328,545
鳥卵加工	静岡	6,923	4,437,289	641
	埼玉	999	1,265,448	1,267
	千葉	79	188,476	2,392
	東京	892	386,774	434
	神奈川	84	256,932	3,077
	新潟	690	1,187,652	1,722
	愛知	486	492,840	1,014
	大阪	45	12,150	270
	---- 合計 ----		10,197	8,227,561
フライ	静岡	51	75,337	1,471
	千葉	6	8,424	1,404
	東京	559	908,861	1,627
	三重	33	130,680	3,960
	大阪	48	30,196	629
	山口	2	2,592	1,296
	福岡	310	221,616	715
	---- 合計 ----		1,009	1,377,706

塩蔵加工

品名	産地	数量(kg)	金額(税込)	平均単価
キョウサ	静岡	9,286	13,375,105	1,440
	千葉	26	55,984	2,121
	神奈川	224	76,356	341
	新潟	86	66,560	770
	福井	2,210	754,245	341
	岐阜	16	17,365	1,085
	三重	463	49,657	107
	大阪	66	54,207	821
―― 合計 ――		12,378	14,449,479	1,167
惣菜	静岡	7,194	5,270,314	733
	北海道	114	217,944	1,915
	青森	127	9,331	74
	山形	42	80,352	1,913
	福島	72	69,984	972
	茨城	1,927	866,471	450
	埼玉	93	83,407	897
	千葉	326	281,400	863
	東京	2,114	1,162,947	550
	神奈川	1,395	484,417	347
	新潟	1,110	1,171,747	1,055
	石川	20	6,372	319
	福井	5,435	3,540,048	651
	長野	66	85,698	1,298
	岐阜	2,737	2,156,385	788
	愛知	1,129	625,287	554
	三重	205	40,865	200
	京都	1,282	554,104	432
	大阪	1,161	769,284	662
	兵庫	152	114,710	754
	和歌山	552	480,884	871
	鳥取	392	353,546	902
	島根	1,188	769,399	647
	山口	2	2,592	1,296
	香川	6	4,212	702
	愛媛	16	79,488	4,968
	高知	16	16,416	1,026
	福岡	558	479,421	859
	佐賀	846	123,356	146
	長崎	202	191,066	945
熊本	397	204,194	514	
大分	19	24,883	1,296	
―― 合計 ――		30,894	20,320,524	658
デザート	静岡	484	482,406	996
	茨城	128	44,928	351
	埼玉	108	93,312	864
	千葉	91	41,634	458
	東京	52	27,010	519

塩蔵加工

品名	産地	数量(kg)	金額(税込)	平均単価
デザート	新 潟	80	82,075	1,026
	福 井	62	23,650	379
	岐 阜	1,381	545,055	395
	愛 知	1,390	670,855	483
	三 重	1,565	676,129	432
	滋 賀	40	31,320	783
	大 阪	774	382,921	495
	島 根	4	5,248	1,458
―― 合計 ――		6,158	3,106,543	504
その他食品	静 岡	14,613	8,424,903	577
	北海道	1,719	2,646,288	1,539
	青 森	224	378,235	1,689
	宮 城	11,926	2,641,626	222
	茨 城	40	25,920	648
	群 馬	299	65,070	218
	埼 玉	18	36,612	2,034
	千 葉	25	90,692	3,687
	東 京	9,300	6,418,770	690
	神奈川	110	269,740	2,457
	新 潟	775	784,717	1,012
	福 井	7,165	4,440,539	620
	長 野	68	168,480	2,478
	岐 阜	1,104	1,637,885	1,484
	愛 知	7,818	5,166,802	661
	三 重	519	756,365	1,458
	滋 賀	28	58,212	2,079
	大 阪	3,338	2,130,962	638
	兵 庫	42	42,120	1,003
	和歌山	664	224,082	338
	鳥 取	597	523,873	878
	島 根	1,921	1,162,489	605
	岡 山	24	34,992	1,458
	広 島	9	10,530	1,170
	山 口	11	17,625	1,574
	香 川	1,041	670,714	644
	愛 媛	48	49,248	1,026
	福 岡	2,059	2,308,775	1,121
	長 崎	311	258,028	830
	熊 本	120	61,553	511
大 分	38	49,766	1,296	
―― 合計 ――		65,975	41,555,613	630
塩蔵加工	合 計	651,489	578,708,909	888

塩蔵加工

品名	産地	数量(kg)	金額(税込)	平均単価
総合計		2,090,145	1,611,040,652	771