

市場月報

令和
2 4

○ 水産物部

- 1 種別取扱高 本月の概要
- 2 種別日別取扱高
- 3 委託・買付別種別取扱高
- 4 県内・県外別種別取扱高
- 5 都道府県別種別取扱高
- 6 品目別取扱数量順位表
- 7 品目別取扱金額順位表
- 8～ 品目産地別取扱高

浜松市中央卸売市場

1 種別取扱高

数量=kg
金額=円(税込)

種別	本月取扱高					一日平均取扱高	
	数量		金額		平均単価	数量	金額
生鮮魚	800,392	44.8 %	531,328,503	36.4 %	664	38,114	25,301,357
冷凍魚	355,197	19.8 %	378,065,683	25.9 %	1064	16,914	18,003,127
塩加品	630,487	35.4 %	547,875,960	37.7 %	869	30,023	26,089,331
合計	1,786,076	100 %	1,457,270,146	100 %	816	85,051	69,393,816

種別	前月取扱高及び対比			
	数量		金額	
生鮮魚	817,071	98.0 %	612,101,702	86.8 %
冷凍魚	621,585	57.1 %	420,230,041	90.0 %
塩加品	651,489	96.8 %	578,708,909	94.7 %
合計	2,090,145	85.5 %	1,611,040,652	90.5 %

種別	前年同期取扱高及び対比			
	数量		金額	
生鮮魚	856,660	93.4 %	660,184,185	80.5 %
冷凍魚	430,164	82.6 %	522,582,472	72.3 %
塩加品	615,550	102.4 %	642,504,832	85.3 %
合計	1,902,374	93.9 %	1,825,271,489	79.8 %

本月の概要

- | | | | |
|---------|-----------------|---------|-------------------|
| 1 開市日数 | 21 日 | | |
| 2 最高入荷日 | 4月2日 101,288 kg | 4 最高売上日 | 4月2日 92,197,618 円 |
| 3 最低入荷日 | 4月1日 3,303 kg | 5 最低売上日 | 4月22日 3,565,824 円 |

編集方法

この市場月報は、浜松市中央卸売市場において、当該月中に取引された生鮮食料品(青果部・水産物部)に関し、卸売業者が浜松市中央卸売市場業務条例等の定めるところにより提出した各種報告書に基づいて作成しました。

- | | |
|--------|--------------------------------------|
| 単位 | kg・円(税込)にて表示してあります。 |
| 平均単価 | 有効桁において、単純平均値を用いています。 |
| 産地 | 原則として、当該出荷者の属する都道府県別(属人主義)による産地表示です。 |
| 端数処理 | 単位未満の数値を処理してあるため、合計と一致しない場合があります。 |
| お問い合わせ | 浜松市中央卸売市場 053-427-7406 |

2 種別日別取扱高

数量=kg
金額=円(税込)

		生鮮魚		冷凍魚		塩加品	
日	曜日	数量	金額	数量	金額	数量	金額
4月1日	水	345	213,104	30	59,065	2,929	5,023,327
4月2日	木	43,957	33,021,060	24,531	26,560,482	32,800	32,616,076
4月3日	金	34,578	25,150,967	19,275	21,090,687	22,982	20,771,363
4月4日	土	49,466	31,757,507	12,887	15,990,602	32,520	26,028,529
4月5日	日	387	268,005	40	78,753	4,269	4,356,905
4月6日	月	33,480	22,021,410	19,578	19,969,960	27,451	23,280,181
4月7日	火	40,801	25,398,476	18,485	21,656,945	31,357	25,192,318
4月8日	水	332	190,548	45	88,597	3,262	3,455,607
4月9日	木	41,364	28,485,722	10,743	11,300,065	25,529	20,954,647
4月10日	金	27,893	21,259,619	25,510	17,076,077	23,844	20,293,501
4月11日	土	46,023	29,763,204	19,171	19,447,687	30,146	26,772,427
4月12日	日	433	308,202	40	78,753	3,678	3,540,293
4月13日	月	31,283	20,623,653	13,764	14,292,098	26,467	20,797,481
4月14日	火	32,548	22,041,597	16,740	16,704,712	33,721	29,939,656
4月15日	水	311	172,659	80	146,880	3,704	3,442,266
4月16日	木	31,550	23,704,378	15,359	14,592,608	25,526	20,957,363
4月17日	金	34,131	21,894,871	15,731	17,479,598	26,026	19,732,110
4月18日	土	50,348	28,000,258	16,001	16,827,955	31,026	27,577,874
4月19日	日	410	279,756	39	76,469	4,188	4,262,009
4月20日	月	31,096	20,039,350	13,420	14,934,450	24,829	18,884,334
4月21日	火	34,941	21,284,046	14,660	17,584,704	34,493	26,512,314
4月22日	水	350	200,495	40	78,753	3,298	3,286,576
4月23日	木	35,567	26,395,354	16,896	13,976,231	25,698	24,457,434
4月24日	金	33,641	23,161,035	20,176	20,135,300	27,247	23,026,968
4月25日	土	49,330	31,480,474	18,998	21,840,017	30,091	28,608,798
4月26日	日	444	317,426	40	78,753	3,986	5,173,687
4月27日	月	33,916	21,162,938	15,028	18,268,597	28,932	23,081,394
4月28日	火	44,104	28,100,454	13,880	17,189,134	32,100	29,470,600
4月29日	水	410	240,697	50	98,442	4,048	4,080,761
4月30日	木	36,954	24,391,238	13,959	20,363,309	24,341	22,299,161

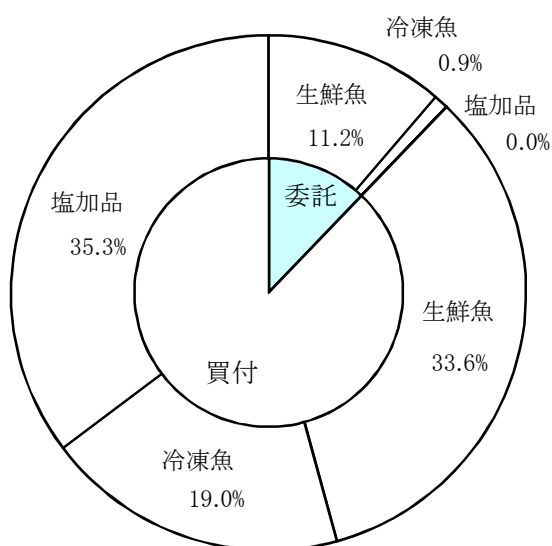
3 委託・買付別種別取扱高

数量=kg
金額=円(税込)

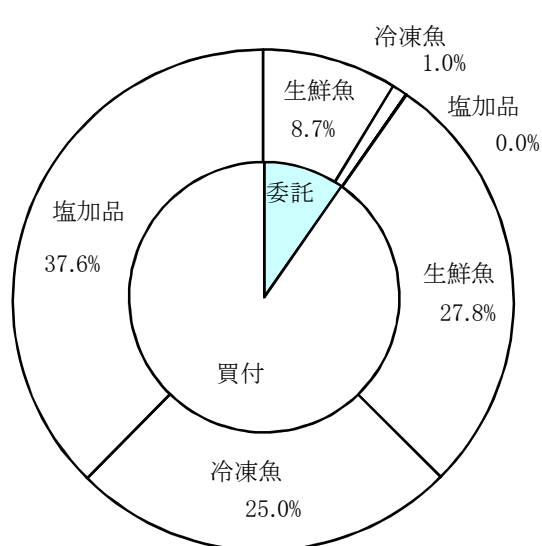
種別	項目	委託	%	買付	%	合計	%
生鮮魚	数量	200,866	25.0	599,526	75.0	800,392	100
	金額	126,459,835	23.8	404,868,668	76.2	531,328,503	100
冷凍魚	数量	15,977	4.4	339,220	95.6	355,197	100
	金額	14,455,038	3.8	363,610,645	96.2	378,065,683	100
塩加品	数量	171	0.0	630,317	100.0	630,487	100
	金額	217,857	0.0	547,658,103	100.0	547,875,960	100
合計	数量	217,014	12.1	1,569,063	87.9	1,786,076	100
	金額	141,132,730	9.6	1,316,137,416	90.4	1,457,270,146	100

委託・買付取扱高比率グラフ

数量



金額



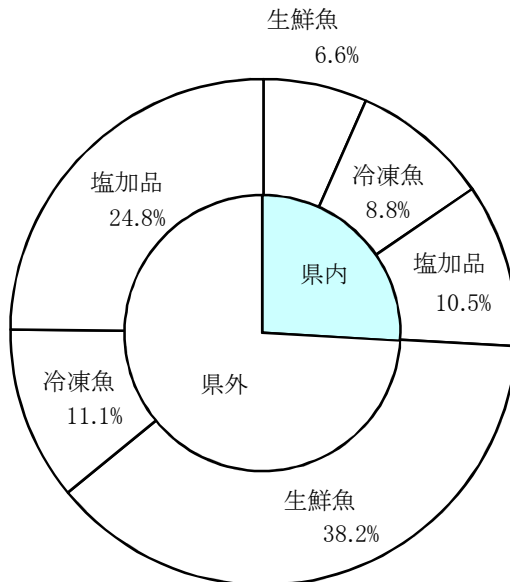
4 県内・県外別種別取扱高

数量=kg
金額=円(税込)

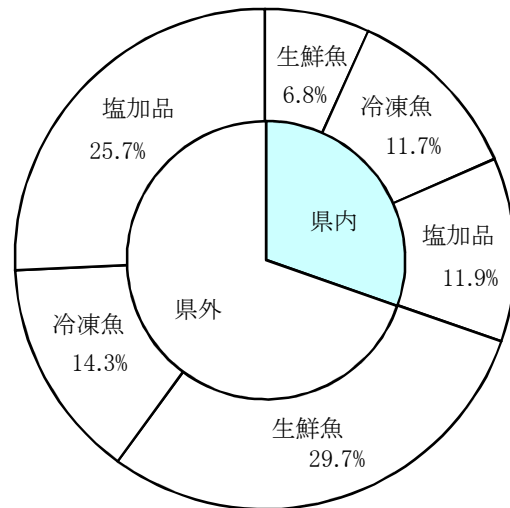
種別	項目	県内	%	県外	%	合計	%
生鮮魚	数量	118,742	14.8	681,650	85.2	800,392	100
	金額	98,628,190	18.5	432,700,313	81.5	531,328,503	100
冷凍魚	数量	156,864	44.1	198,333	55.9	355,197	100
	金額	170,367,296	45.0	207,698,387	55.0	378,065,683	100
塩加品	数量	186,839	29.6	443,649	70.4	630,487	100
	金額	172,997,761	31.5	374,878,199	68.5	547,875,960	100
合計	数量	462,445	25.8	1,323,631	74.2	1,786,076	100
	金額	441,993,247	30.3	1,015,276,899	69.7	1,457,270,146	100

県内・県外取扱高比率グラフ

数量



金額



6 品目別取扱数量順位表

数量=kg

生 鮮 魚				冷 凍 魚			
順位	品 目	数 量	%	順位	品 目	数 量	%
1	ぶり	132,633	16.5	1	めばち	91,402	25.7
2	さば	57,267	7.1	2	その他えび	31,687	8.9
3	かつお	54,329	6.7	3	ほっけ	31,085	8.7
4	わかめ	38,686	4.8	4	ぎんざけ	21,518	6.0
5	まだい	32,839	4.1	5	さば	14,721	4.1
6	あじ	31,036	3.8	6	いんどまぐろ	11,306	3.1
7	あさり	24,900	3.1	7	まいわし	10,235	2.8
8	たら	20,963	2.6	8	その他いか	10,010	2.8
9	その他さけ	20,807	2.5	9	かつお	10,000	2.8
10	その他魚類	20,718	2.5	10	その他まぐろ	9,452	2.6
11	いなだ	20,292	2.5	11	ブラックタイガー	8,284	2.3
12	その他かれい	19,174	2.3	12	ほたてがい	7,445	2.0
13	さわら	16,433	2.0	13	さんま	7,008	1.9
14	まいわし	15,717	1.9	14	めぬけ	6,551	1.8
15	たちうお	15,608	1.9	15	その他かれい	6,306	1.7
16	その他いか	15,235	1.9	16	その他魚類	6,058	1.7
17	その他まぐろ	15,062	1.8	17	きわだ	5,950	1.6
18	もずく	13,635	1.7	18	ます	5,420	1.5
19	めばち	13,605	1.6	19	あじ	5,198	1.4
20	するめいか	13,424	1.6	20	さわら	4,976	1.4
そ の 他		208,032	27.1	そ の 他		50,587	15.2
合 計		800,392	100.0	合 計		355,197	100.0

7 品目別取扱金額順位表

単位＝円(税込)

生 鮮 魚				冷 凍 魚			
順位	品 目	金 額	%	順位	品 目	金 額	%
1	ぶり	62,878,128	11.8	1	めばち	82,119,923	21.7
2	かつお	40,019,150	7.5	2	その他えび	52,795,653	13.9
3	その他さけ	28,233,550	5.3	3	ぎんざけ	21,108,049	5.5
4	まだい	26,404,419	4.9	4	うなぎ	18,059,004	4.7
5	あじ	21,079,730	3.9	5	いんどまぐろ	17,181,958	4.5
6	めばち	19,495,756	3.6	6	その他まぐろ	15,564,992	4.1
7	さば	17,927,234	3.3	7	ほっけ	13,470,124	3.5
8	あさり	16,030,070	3.0	8	ブラックタイガー	12,209,336	3.2
9	ほんまぐろ	15,772,669	2.9	9	その他いか	11,819,285	3.1
10	たら	13,421,040	2.5	10	かつお	10,503,674	2.7
11	するめいか	12,845,520	2.4	11	ほたてがい	10,474,174	2.7
12	その他いか	11,844,921	2.2	12	さば	9,634,069	2.5
13	かんばち	11,148,431	2.0	13	きわだ	7,811,154	2.0
14	ぎんざけ	10,894,740	2.0	14	その他魚類	7,281,280	1.9
15	たちうお	10,809,936	2.0	15	ます	7,080,814	1.8
16	さわら	10,783,364	2.0	16	その他かれい	7,009,920	1.8
17	その他かれい	9,820,238	1.8	17	するめいか	5,443,953	1.4
18	やりいか	8,321,252	1.5	18	あまえび	5,028,824	1.3
19	いんどまぐろ	8,174,061	1.5	19	さわら	4,363,191	1.1
20	その他まぐろ	7,888,251	1.4	20	びんなが	4,332,024	1.1
そ の 他		167,536,043	32.5	そ の 他		54,774,282	15.5
合 計		531,328,503	100.0	合 計		378,065,683	100.0

8 品目別産地別取扱高

生鮮

品名	産地	数量(kg)	金額(税込)	平均単価
ほんまぐろ	静岡	104	153,964	1,483
	宮城	344	624,174	1,817
	千葉	460	1,089,028	2,368
	東京	387	724,280	1,873
	愛知	721	2,263,439	3,138
	三重	132	398,659	3,016
	山口	76	78,084	1,023
	高知	883	5,584,869	6,322
	福岡	1,869	845,136	452
	佐賀	1,167	3,526,576	3,022
	長崎	309	484,460	1,568
----- 合計 -----		6,453	15,772,669	2,444
きわだ	静岡	2,127	2,287,889	1,076
	千葉	679	385,509	568
	東京	28	22,572	806
	愛知	18	10,513	594
	三重	2,344	1,611,556	688
	宮崎	44	30,817	702
	鹿児島	1,008	664,935	659
----- 合計 -----		6,248	5,013,791	803
めばち	静岡	1,828	2,080,208	1,138
	宮城	2,294	3,110,357	1,356
	福島	154	141,916	923
	千葉	8,186	12,952,114	1,582
	東京	481	586,352	1,218
	愛知	7	18,144	2,592
	和歌山	204	195,477	959
	沖縄	451	411,188	912
	----- 合計 -----		13,605	19,495,756
びんなが	静岡	74	29,031	393
	宮城	80	21,600	270
	群馬	259	405,594	1,566
	千葉	87	23,544	270
	東京	22	13,932	648
	愛知	664	391,489	590
	三重	1,495	585,394	392
	和歌山	3,643	360,330	99
	宮崎	2,224	1,547,169	696
----- 合計 -----		8,547	3,378,083	395

生鮮

品名	産地	数量(kg)	金額(税込)	平均単価
いんどまぐろ	静岡	48	88,128	1,836
	福島	662	1,251,659	1,891
	東京	3,972	6,834,274	1,721
	---- 合計 ----	4,682	8,174,061	1,746
その他まぐろ	静岡	2,868	4,313,159	1,504
	宮城	119	151,588	1,276
	群馬	65	33,696	518
	東京	271	764,660	2,817
	神奈川	1,080	920,800	853
	福井	10	11,016	1,080
	愛知	10,649	1,693,332	159
---- 合計 ----	15,062	7,888,251	524	
かじき	東京	171	124,761	729
	愛知	55	11,301	207
	---- 合計 ----	226	136,062	602
かつお	静岡	12,404	9,832,538	793
	千葉	5,650	5,239,354	927
	東京	136	58,579	432
	神奈川	222	131,986	594
	三重	1,040	864,418	831
	愛媛	1,319	1,029,589	781
	宮崎	17,474	10,656,183	610
	鹿児島	16,084	12,206,503	759
---- 合計 ----	54,329	40,019,150	737	
しろさけ	静岡	25	10,260	410
	青森	72	11,664	162
	東京	104	75,060	722
---- 合計 ----	201	96,984	483	
ぎんざけ	静岡	37	63,342	1,712
	宮城	9,607	10,608,330	1,104
	東京	78	77,328	996
	愛知	138	145,740	1,058
---- 合計 ----	9,859	10,894,740	1,105	
その他さけ	静岡	8,551	13,286,877	1,554
	青森	24	27,546	1,125
	宮城	101	219,385	2,169
	東京	8,274	11,080,381	1,339

生鮮

品名	産地	数量(kg)	金額(税込)	平均単価
その他さけ	神奈川	47	96,012	2,043
	愛知	1,093	1,151,459	1,054
	京都	376	1,081,019	2,874
	大阪	23	32,151	1,404
	兵庫	10	13,500	1,350
	広島	188	26,324	140
	香川	1,894	975,027	515
	愛媛	226	243,869	1,081
	----- 合計 -----		20,807	28,233,550
ます	北海道	39	55,522	1,431
	青森	377	311,720	826
	宮城	3	3,240	1,080
	東京	30	6,480	216
----- 合計 -----		449	376,962	840
その他ます	宮城	230	392,580	1,707
	京都	20	25,803	1,296
----- 合計 -----		250	418,383	1,674
まいわし	静岡	180	45,360	252
	宮城	272	58,752	216
	栃木	144	139,968	972
	千葉	360	55,080	153
	東京	4,312	811,879	188
	神奈川	65	4,212	65
	富山	5,096	1,333,476	262
	石川	4,007	1,213,596	303
	愛知	1,175	255,204	217
	大阪	106	76,896	725
	----- 合計 -----		15,717	3,994,423
うるめいわし	大分	51	44,236	864
	----- 合計 -----		51	44,236
かたくちいわし	静岡	5	1,512	302
	石川	1,460	424,764	291
	京都	7,005	1,888,380	270
	大阪	1,428	345,492	242
----- 合計 -----		9,898	2,660,148	269
その他いわし	静岡	7	7,192	1,073
	石川	5,000	1,303,560	261
	愛知	300	78,408	261
	京都	204	54,000	265

生鮮

品名	産地	数量(kg)	金額(税込)	平均単価	
----	合計	----	5,511	1,443,160	262
しらす	静岡	2,000	2,797,861	1,399	
	青森	0	0		
	埼玉	2,673	805,487	301	
----	合計	----	4,673	3,603,348	771
このしろ	静岡	436	31,166	71	
	千葉	92	36,288	394	
	神奈川	5	475	88	
	愛知	5	8,687	1,737	
	佐賀	89	141,048	1,585	
----	合計	----	628	217,664	347
にしん	北海道	400	84,456	211	
	青森	80	11,664	146	
	宮城	53	7,344	139	
	東京	202	68,796	341	
	新潟	2	4,069	1,695	
	愛知	18	1,944	108	
----	合計	----	755	178,273	236
その他にしん・いわし	熊本	55	249,696	4,540	
----	合計	----	55	249,696	4,540
あじ	静岡	2,139	1,742,704	815	
	千葉	832	235,008	282	
	東京	2,245	1,365,012	608	
	神奈川	33	33,372	1,011	
	石川	4	6,480	1,620	
	福井	141	108,324	768	
	愛知	124	133,812	1,079	
	京都	2,628	1,409,616	536	
	大阪	90	35,640	396	
	兵庫	306	254,080	831	
	和歌山	384	426,629	1,111	
	鳥取	1,265	564,735	447	
	島根	9,480	5,413,251	571	
	広島	400	219,240	548	
	山口	100	101,520	1,015	
	愛媛	430	383,053	890	
	高知	981	681,829	695	
	福岡	8,261	7,293,903	883	
	長崎	997	466,344	468	
	宮崎	163	152,906	936	
鹿児島	33	52,272	1,584		

生鮮

品名	産地	数量(kg)	金額(税込)	平均単価	
----	合計	----	31,036	21,079,730	679
その他あじ	静岡	812	414,290	510	
	千葉	10	2,160	216	
	神奈川	7	2,106	324	
	愛知	223	457,048	2,048	
	三重	39	44,859	1,153	
	和歌山	28	16,632	594	
	山口	29	18,386	638	
	愛媛	68	121,839	1,797	
	高知	18	37,152	2,019	
	鹿児島	55	126,424	2,303	
----	合計	----	1,288	1,240,896	963
さば	静岡	12,575	3,923,274	312	
	宮城	15	16	1	
	茨城	2,750	960,660	349	
	栃木	96	93,636	975	
	千葉	3,890	1,119,312	288	
	東京	3,830	949,320	248	
	石川	90	85,104	946	
	愛知	2,175	769,824	354	
	三重	12,886	3,417,875	265	
	兵庫	108	103,733	957	
	和歌山	640	130,464	204	
	鳥取	250	97,200	389	
	香川	52	119,336	2,286	
	福岡	5,703	2,035,207	357	
	長崎	230	107,136	466	
鹿児島	11,975	4,015,137	335		
----	合計	----	57,267	17,927,234	313
ぶり	静岡	6,534	2,412,979	369	
	千葉	761	131,343	173	
	東京	9,014	9,535,102	1,058	
	神奈川	14	4,665	324	
	石川	898	249,914	278	
	福井	1,560	347,530	223	
	愛知	6,612	10,872,539	1,644	
	三重	40,872	14,274,253	349	
	京都	553	107,483	194	
	和歌山	1,199	505,999	422	
	鳥取	1,106	330,236	299	
	島根	8,156	1,616,376	198	
	広島	5,630	991,395	176	
	山口	322	87,020	270	
	愛媛	9,538	11,530,250	1,209	
	高知	25,719	6,553,275	255	
福岡	2,887	666,991	231		

生鮮

品名	産地	数量(kg)	金額(税込)	平均単価
ぶり	長 崎	8,038	1,731,557	215
	宮 崎	3,220	929,221	289
	---- 合 計 ----	132,633	62,878,128	474
いなだ	静 岡	463	111,625	241
	千 葉	9,765	2,475,468	254
	東 京	3,600	920,700	256
	神奈川	255	60,372	237
	福 井	15	16,200	1,080
	愛 知	1,958	612,224	313
	京 都	1,000	237,600	238
	鳥 取	1,450	412,192	284
	島 根	345	108,108	313
	山 口	30	33,480	1,116
	福 岡	1,411	307,632	218
---- 合 計 ----	20,292	5,295,601	261	
はまち	静 岡	17	23,490	1,350
	三 重	48	53,097	1,102
	---- 合 計 ----	66	76,587	1,167
かんぱち	静 岡	1,648	3,149,810	1,912
	東 京	1,038	2,714,186	2,616
	神奈川	3	1,069	324
	愛 知	732	1,514,459	2,069
	三 重	616	1,075,703	1,747
	愛 媛	1,193	2,265,011	1,898
	長 崎	20	24,655	1,264
	宮 崎	141	403,538	2,862
---- 合 計 ----	5,390	11,148,431	2,068	
ひらまさ	静 岡	288	156,955	546
	東 京	14	15,843	1,148
	神奈川	146	77,823	532
	石 川	34	19,887	583
	愛 知	54	49,018	908
	長 崎	946	526,363	556
	---- 合 計 ----	1,482	845,889	571
ひらめ	静 岡	1,283	2,307,035	1,798
	北海道	100	88,973	886
	青 森	116	97,013	836
	宮 城	66	51,957	792
	秋 田	76	131,857	1,742
	山 形	151	66,440	440
	福 島	15	14,191	972

生鮮

品名	産地	数量(kg)	金額(税込)	平均単価
ひらめ	茨城	880	651,064	740
	千葉	1,143	1,131,169	990
	東京	119	144,513	1,218
	神奈川	499	738,537	1,482
	福井	128	92,873	724
	愛知	1,194	1,705,907	1,429
	三重	59	119,283	2,039
	島根	32	47,644	1,489
	長崎	10	7,182	756
	----- 合計 -----		5,868	7,395,638
まがれい	北海道	1,848	669,313	362
	宮城	45	12,474	277
	千葉	6	1,944	324
	東京	45	17,820	396
----- 合計 -----		1,944	701,551	361
まこがれい	青森	354	119,263	337
	宮城	90	40,268	448
	山形	9	3,715	432
	茨城	12	5,156	448
	愛知	33	14,212	432
----- 合計 -----		497	182,614	368
その他かれい	静岡	45	40,547	897
	北海道	5,111	2,157,030	422
	青森	495	81,097	164
	宮城	6,040	3,331,125	552
	福島	101	54,561	540
	茨城	496	213,475	430
	栃木	250	162,000	648
	千葉	30	5,292	176
	東京	1,514	997,520	659
	石川	660	453,816	688
	福井	18	7,776	432
	愛知	3,662	1,895,346	518
	京都	228	107,784	473
	鳥取	350	235,872	674
	島根	165	74,412	450
	山口	9	2,585	294
	----- 合計 -----		19,174	9,820,238
したびらめ	静岡	4	3,456	987
	愛知	67	54,349	815
	山口	6	6,480	1,080
----- 合計 -----		76	64,285	844

生鮮

品名	産地	数量(kg)	金額(税込)	平均単価
たら	静岡	69	136,671	1,989
	北海道	225	18,900	84
	青森	61	11,560	191
	宮城	20,329	12,995,143	639
	東京	151	150,810	1,000
	愛知	129	107,956	837
	---- 合計 ----		20,963	13,421,040
ぎんだら	静岡	50	29,700	594
	千葉	300	72,900	243
	東京	60	55,080	918
---- 合計 ----		410	157,680	385
ぐち	静岡	9	1,672	192
	宮城	138	74,297	537
	茨城	104	31,902	308
	千葉	32	14,958	472
	愛知	140	63,201	451
	和歌山	392	184,140	470
	高知	30	6,393	216
---- 合計 ----		844	376,563	446
にべ	静岡	797	234,605	294
	宮城	32	9,307	293
	三重	173	47,113	273
	和歌山	32	6,452	202
	高知	46	11,841	256
---- 合計 ----		1,079	309,318	287
はも	静岡	6	5,259	956
	愛知	11	2,514	224
	山口	10	3,780	378
---- 合計 ----		27	11,553	433
まだい	静岡	5,669	6,138,102	1,083
	青森	21	10,206	486
	山形	17	7,430	432
	茨城	40	10,314	257
	千葉	107	40,716	382
	東京	3,285	2,082,987	634
	神奈川	242	168,105	695
	石川	61	37,349	610
	福井	27	14,580	540
	愛知	5,877	4,170,325	710
	三重	1,760	1,348,364	766

生鮮

品名	産地	数量(kg)	金額(税込)	平均単価
まだい	兵庫	69	33,426	482
	和歌山	371	180,457	487
	岡山	28	14,040	494
	山口	213	119,672	563
	愛媛	11,942	9,976,993	835
	高知	91	42,241	466
	福岡	274	118,152	432
	長崎	328	141,871	432
	熊本	2,417	1,749,089	724
	―― 合計 ―――		32,839	26,404,419
れんこだい	静岡	10	6,641	639
	石川	335	193,832	579
	福井	3	2,592	864
	愛知	385	250,127	650
	和歌山	176	109,512	622
	島根	559	340,254	608
	山口	636	358,019	563
	長崎	235	125,334	533
	―― 合計 ―――		2,340	1,386,311
その他たい	静岡	1,702	689,136	405
	茨城	25	2,700	108
	千葉	26	8,542	331
	神奈川	45	23,792	532
	愛知	1,827	694,029	380
	和歌山	44	7,111	162
―― 合計 ―――		3,668	1,425,310	389
さわら	静岡	1,488	1,271,709	854
	青森	74	70,545	951
	宮城	44	39,797	900
	千葉	143	123,162	862
	東京	758	523,606	691
	神奈川	7	2,203	324
	新潟	2,352	1,259,874	536
	石川	671	419,302	625
	福井	5,540	3,106,434	561
	愛知	1,234	884,522	717
	三重	2,041	1,593,284	781
	京都	701	447,107	638
	兵庫	25	22,927	932
	和歌山	103	100,407	972
	鳥取	72	46,785	648
	岡山	8	6,652	864
	山口	397	300,317	757
	高知	712	529,545	744
福岡	64	35,186	552	

生鮮

品名	産地	数量(kg)	金額(税込)	平均単価	
----	合計	----	16,433	10,783,364	656
かさご	静岡	23	25,363	1,103	
	北海道	9	32,508	3,780	
	岩手	17	13,014	770	
	宮城	653	931,230	1,427	
	東京	27	40,986	1,518	
	愛知	268	344,312	1,287	
	島根	11	5,724	540	
	山口	11	11,772	1,080	
	福岡	83	65,484	787	
	長崎	423	396,262	937	
	鹿児島	29	25,056	864	
----	合計	----	1,552	1,891,711	1,219
めぬけ	静岡	990	568,174	574	
	青森	158	11,662	74	
	宮城	888	895,849	1,009	
	東京	42	37,130	876	
	愛知	2,720	1,771,848	651	
----	合計	----	4,799	3,284,663	685
めばる	北海道	770	228,688	297	
	青森	804	399,924	497	
	宮城	145	56,173	387	
	東京	109	83,705	767	
	石川	30	33,048	1,102	
	福井	62	73,062	1,177	
	愛知	184	97,415	529	
	山口	53	60,847	1,159	
----	合計	----	2,158	1,032,862	479
おこぜ	静岡	2	2,570	1,353	
	愛知	15	24,320	1,621	
----	合計	----	17	26,890	1,591
いぼたい	静岡	405	227,673	562	
	千葉	50	26,157	519	
	東京	26	17,884	680	
	福井	39	36,946	950	
	愛知	110	142,794	1,293	
	高知	16	11,566	732	
	福岡	86	61,349	716	
	長崎	196	135,873	693	
鹿児島	20	13,089	648		

生鮮

品名	産地	数量(kg)	金額(税込)	平均単価	
----	合計	----	949	673,331	710
あなご	静岡	24	25,540	1,063	
	岩手	78	124,014	1,590	
	宮城	86	126,536	1,470	
	茨城	24	11,664	486	
	千葉	95	186,300	1,961	
	東京	152	321,623	2,110	
	福井	18	28,188	1,566	
	愛知	202	613,098	3,040	
	兵庫	15	32,400	2,160	
	島根	84	107,352	1,278	
	山口	132	293,868	2,226	
	福岡	48	81,000	1,688	
	大分	170	384,480	2,262	
----	合計	----	1,128	2,336,063	2,071
えい	愛知	49	10,159	207	
	----	合計	----	49	10,159
いさき	静岡	192	191,820	998	
	東京	416	230,304	554	
	愛知	64	28,335	441	
	山口	1,173	1,056,924	901	
	愛媛	388	384,354	991	
	福岡	90	48,600	540	
----	合計	----	2,323	1,940,337	835
すずき	静岡	1,423	701,738	493	
	青森	15	4,158	270	
	宮城	10	1,440	140	
	茨城	36	8,331	233	
	千葉	770	340,999	443	
	東京	266	101,399	382	
	神奈川	594	245,519	414	
	愛知	520	244,635	471	
	三重	24	8,639	357	
	島根	64	19,536	303	
	山口	61	32,180	526	
	高知	234	128,754	549	
	福岡	48	15,519	324	
	----	合計	----	4,065	1,852,847
その他すずき類	静岡	1	2,592	2,356	
	愛知	91	164,097	1,803	
	福岡	3	11,016	3,240	

生鮮

品名	産地	数量(kg)	金額(税込)	平均単価
その他すずき類	長崎	22	20,973	953
	鹿児島	132	298,242	2,265
	――― 合計 ―――	249	496,920	1,994
あいなめ	北海道	149	75,739	508
	青森	59	37,566	637
	宮城	178	116,673	657
	東京	12	6,026	494
	――― 合計 ―――	398	236,004	593
ほっけ	北海道	600	234,900	392
	青森	828	205,993	249
	東京	200	74,952	375
	――― 合計 ―――	1,628	515,845	317
あんこう	青森	625	387,179	620
	宮城	21	40,770	1,951
	山形	32	3,456	108
	茨城	10	1,026	108
	千葉	30	972	32
	東京	24	67,392	2,808
	神奈川	9	972	108
	愛知	1	1,354	1,354
	山口	45	24,624	550
	――― 合計 ―――	796	527,745	663
あまだい	静岡	20	60,858	3,058
	東京	13	27,907	2,147
	石川	4	9,072	2,160
	福井	14	24,904	1,831
	愛知	4	7,970	2,097
	山口	158	310,797	1,968
	愛媛	10	20,682	2,177
	福岡	28	51,331	1,853
	――― 合計 ―――	250	513,521	2,057
いしだい	静岡	189	246,715	1,303
	東京	72	69,141	962
	神奈川	137	159,795	1,163
	愛知	238	323,362	1,360
	三重	28	29,375	1,053
	山口	66	66,473	1,007
	高知	80	77,882	972
	長崎	71	95,891	1,360
	――― 合計 ―――	881	1,068,634	1,213

生鮮

品名	産地	数量(kg)	金額(税込)	平均単価
きんめだい	静岡	2,298	2,879,112	1,253
	千葉	1,621	2,516,905	1,553
	東京	487	623,862	1,281
	神奈川	5	11,793	2,268
	愛知	199	229,238	1,150
	高知	40	44,755	1,122
----	合計	4,650	6,305,665	1,356
ふえだい	鹿児島	90	96,984	1,080
	----	合計	90	96,984
いとよりだい	静岡	4	4,298	1,131
	愛知	11	13,607	1,296
	和歌山	8	4,320	540
	山口	228	179,980	789
	長崎	145	122,361	845
----	合計	395	324,566	821
ふえふきだい	静岡	16	2,464	159
	愛知	1	59	54
----	合計	17	2,523	152
こち	静岡	10	20,961	2,206
	宮城	14	7,236	528
	愛知	250	257,701	1,032
	岡山	70	32,247	459
	愛媛	24	20,205	860
----	合計	367	338,350	923
さより	静岡	86	87,357	1,019
	宮城	37	65,016	1,776
	茨城	441	485,784	1,102
	千葉	632	698,533	1,106
	東京	6	14,850	2,475
	神奈川	8	17,447	2,266
	石川	10	15,552	1,555
	愛知	134	221,972	1,661
	鳥取	33	64,530	1,986
	山口	14	15,120	1,080
	----	合計	1,399	1,686,161
はた	静岡	114	260,726	2,286
	東京	7	12,117	1,782

生鮮

品名	産地	数量(kg)	金額(税込)	平均単価	
はた	愛知	6	10,216	1,675	
	三重	122	180,342	1,475	
	山口	188	273,337	1,455	
	高知	35	51,030	1,462	
	長崎	65	69,091	1,058	
	鹿児島	80	118,653	1,492	
	---- 合計 ----		617	975,512	1,582
ほうぼう	静岡	28	26,955	980	
	山形	17	8,823	513	
	茨城	17	16,956	1,021	
	千葉	334	205,328	615	
	東京	335	230,432	688	
	神奈川	16	15,605	994	
	愛知	10	6,404	622	
	和歌山	251	175,824	702	
	島根	12	7,614	651	
	山口	205	137,981	673	
	愛媛	75	40,427	538	
	福岡	29	14,148	488	
	長崎	21	3,418	162	
	---- 合計 ----		1,349	889,915	660
	まとうだい	千葉	11	2,106	191
愛知		37	42,925	1,148	
山口		13	7,052	526	
長崎		19	7,144	374	
---- 合計 ----		81	59,227	732	
むつ	静岡	143	527,230	3,697	
	茨城	6	1,566	270	
	東京	12	23,328	1,944	
	石川	6	22,140	4,025	
	愛知	404	569,986	1,413	
	和歌山	49	42,336	864	
	高知	23	25,812	1,142	
	長崎	256	303,544	1,184	
---- 合計 ----		897	1,515,942	1,689	
とらふぐ	静岡	4	2,916	788	
	山口	7	43,632	6,416	
	---- 合計 ----		11	46,548	4,433
その他ふぐ	静岡	0	32	107	
	神奈川	3	280	108	
	山口	196	202,737	1,036	

生鮮

品名	産地	数量(kg)	金額(税込)	平均単価	
----	合計	----	199	203,049	1,022
かます	千葉	23	39,841	1,710	
	東京	253	178,848	707	
	神奈川	2	1,242	540	
	愛知	227	189,972	837	
	京都	329	205,848	626	
	島根	108	76,896	712	
	福岡	31	15,249	489	
	長崎	113	105,350	936	
----	合計	----	1,086	813,246	749
かわはぎ	静岡	87	101,022	1,163	
	青森	27	26,244	972	
	宮城	1,844	1,163,989	631	
	神奈川	168	217,638	1,299	
	石川	61	34,408	568	
	愛知	98	105,691	1,082	
	高知	3	1,965	756	
	----	合計	----	2,286	1,650,957
ぼら	静岡	345	86,599	251	
	宮城	8	1,684	216	
	神奈川	4	1,231	324	
	愛知	379	100,446	265	
	愛媛	2,305	577,021	250	
	----	合計	----	3,040	766,981
さめ	愛知	10	1,274	127	
----	合計	----	10	1,274	127
さんま	青森	127	9,330	74	
	千葉	10,460	5,903,705	564	
	東京	5	9,849	2,052	
	愛知	10	5,184	518	
----	合計	----	10,602	5,928,068	559
にぎす	石川	20	5,400	270	
	愛知	3,029	2,232,272	737	
----	合計	----	3,049	2,237,672	734
しいら	静岡	2	1,638	819	
	千葉	170	53,717	315	

生鮮

品名	産地	数量(kg)	金額(税込)	平均単価
しいら	高知	191	51,516	270
-----	合計	363	106,871	294
たちうお	静岡	5,796	5,069,395	875
	宮城	117	6,318	54
	千葉	4,046	4,361,033	1,078
	東京	293	362,610	1,240
	神奈川	243	120,381	496
	愛知	4,771	408,078	86
	三重	174	254,242	1,460
	兵庫	3	4,374	1,620
	和歌山	7	4,212	602
	福岡	124	177,173	1,429
	鹿児島	35	42,120	1,203
-----	合計	15,608	10,809,936	693
まなかつお	山口	129	123,875	959
	長崎	16	35,229	2,188
-----	合計	145	159,104	1,095
その他魚類	静岡	106	66,096	622
	宮城	158	90,180	571
	山形	840	258,444	308
	茨城	395	485,540	1,230
	千葉	16,976	4,346,234	256
	東京	40	49,788	1,260
	石川	22	20,196	918
	愛知	1,998	844,426	423
	三重	36	15,377	432
	兵庫	34	96,336	2,833
	山口	27	22,133	817
	高知	36	13,045	360
	福岡	51	29,980	583
-----	合計	20,718	6,337,775	306
雑魚	静岡	2,510	2,844,120	1,133
	北海道	60	34,020	567
	青森	117	24,097	206
	宮城	36	20,343	558
	千葉	183	36,234	198
	東京	99	68,331	693
	神奈川	461	435,038	945
	新潟	15	13,046	858
	岐阜	306	496,404	1,623
	愛知	194	236,893	1,224
	滋賀	2	648	432
	兵庫	5	11,923	2,484

生鮮

品名	産地	数量(kg)	金額(税込)	平均単価
雑魚	和歌山	4	799	216
	山口	4	3,364	782
	福岡	267	70,956	266
	沖縄	19	104,854	5,668
---- 合計 ----		4,279	4,401,070	1,028
にじます	静岡	611	787,590	1,288
	---- 合計 ----	611	787,590	1,288
やまめ	長野	10	19,672	1,944
	---- 合計 ----	10	19,672	1,944
うなぎ	静岡	105	557,086	5,290
	東京	10	41,126	4,197
	---- 合計 ----	115	598,212	5,197
あゆ	静岡	776	909,915	1,173
	愛知	4	7,236	2,067
	滋賀	32	61,560	1,924
	大阪	2	2,072	863
	徳島	87	150,768	1,733
	---- 合計 ----	901	1,131,551	1,256
わかさぎ	北海道	803	523,340	652
	秋田	473	408,238	864
	---- 合計 ----	1,275	931,578	731
どじょう	千葉	70	189,000	2,700
	---- 合計 ----	70	189,000	2,700
その他淡水魚	静岡	5	7,560	1,512
	長野	3	5,184	1,620
	徳島	4	4,752	1,080
	---- 合計 ----	13	17,496	1,389
くるまえび	鹿児島	38	150,120	3,951
	---- 合計 ----	38	150,120	3,951
その他くるまえび	佐賀	20	22,680	1,134
	鹿児島	72	357,588	4,967

生鮮

品名	産地	数量(kg)	金額(税込)	平均単価
その他くるまえば	沖 縄	358	1,833,192	5,124
---- 合計 ----		450	2,213,460	4,921
あまえば	北海道	247	692,969	2,807
	石 川	902	1,568,592	1,740
---- 合計 ----		1,149	2,261,561	1,969
こえば	富 山	230	772,836	3,363
---- 合計 ----		230	772,836	3,363
いせえば	静 岡	9	43,820	4,637
	千 葉	1	8,666	8,099
	東 京	6	14,253	2,416
	愛 知	1	3,931	3,024
	三 重	1	4,860	8,100
	長 崎	55	212,942	3,865
---- 合計 ----		73	288,472	3,929
オマール	千 葉	34	103,110	3,078
	東 京	9	29,222	3,233
	愛 知	16	36,889	2,323
---- 合計 ----		58	169,221	2,897
その他えび	静 岡	4	8,683	2,285
	北海道	7	12,474	1,890
	千 葉	20	64,928	3,246
	東 京	502	1,327,585	2,642
	石 川	6	8,856	1,476
	岐 阜	320	569,376	1,779
	愛 知	287	513,349	1,790
	福 岡	60	111,109	1,852
---- 合計 ----		1,206	2,616,360	2,170
たらばがに	北海道	19	35,941	1,862
	千 葉	8	44,280	5,400
---- 合計 ----		28	80,221	2,917
ずわいがに	北海道	44	38,610	872
	青 森	120	847,011	7,035
	福 井	4	11,448	2,862
	鳥 取	24	19,682	810
	島 根	852	759,310	892

生鮮

品名	産地	数量(kg)	金額(税込)	平均単価	
----	合計	----	1,045	1,676,061	1,605
けがに	青森	165	81,188	494	
	宮城	200	64,584	323	
----	合計	----	365	145,772	400
わたりがに	静岡	1	1,944	3,240	
	愛知	360	308,167	857	
----	合計	----	360	310,111	861
しゃこ	宮城	20	10,800	540	
	東京	3	15,660	4,745	
	愛知	8	11,507	1,438	
----	合計	----	31	37,967	1,213
その他かに	静岡	35	28,231	811	
	青森	1,911	1,274,858	667	
	岩手	96	102,384	1,067	
	宮城	197	60,724	308	
	東京	24	15,552	648	
	愛知	39	49,572	1,268	
	鳥取	4	1,628	370	
----	合計	----	2,306	1,532,949	665
こういか	静岡	73	108,144	1,479	
	千葉	48	25,650	540	
	石川	4	2,592	648	
	福井	571	302,439	529	
	愛知	330	310,306	941	
	三重	40	26,244	656	
	大阪	7	17,624	2,623	
	兵庫	33	32,750	1,008	
	和歌山	124	124,850	1,010	
	鳥取	14	42,336	3,024	
	山口	128	108,878	853	
	大分	51	28,890	566	
----	合計	----	1,421	1,130,703	796
あおりいか	静岡	105	170,180	1,625	
	福井	18	20,821	1,132	
	愛知	1	812	1,353	
	島根	10	18,144	1,890	
	山口	68	88,018	1,300	
----	合計	----	201	297,975	1,482

生鮮

品名	産地	数量(kg)	金額(税込)	平均単価
やりいか	青 森	668	698,068	1,045
	宮 城	2,057	1,866,348	907
	茨 城	3,819	3,850,350	1,008
	千 葉	1,137	1,295,730	1,140
	東 京	30	43,200	1,440
	神奈川	34	45,532	1,351
	福 井	3	3,240	1,080
	愛 知	58	110,160	1,886
	徳 島	2,030	408,624	201
---- 合 計 ----		9,836	8,321,252	846
その他やりいか	静 岡	90	49,464	550
	青 森	150	129,600	864
	愛 知	161	134,406	833
	和歌山	20	9,504	475
	山 口	86	239,976	2,790
	福 岡	1,885	2,028,780	1,076
	長 崎	59	182,520	3,094
---- 合 計 ----		2,451	2,774,250	1,132
するめいか	静 岡	4,568	4,386,312	960
	千 葉	4	648	162
	東 京	2,105	1,828,548	869
	神奈川	44	19,116	434
	富 山	3,360	3,226,392	960
	愛 知	575	569,916	991
	山 口	18	21,600	1,200
	福 岡	2,750	2,792,988	1,016
---- 合 計 ----		13,424	12,845,520	957
あかいいか	東 京	439	473,688	1,080
	和歌山	2	1,285	756
	福 岡	91	807,300	8,871
	長 崎	13	97,524	7,502
---- 合 計 ----		544	1,379,797	2,535
その他いか	静 岡	429	532,656	1,242
	北海道	126	145,409	1,151
	宮 城	54	23,328	432
	茨 城	153	133,164	870
	東 京	213	401,760	1,886
	神奈川	70	91,073	1,297
	新 潟	48	19,440	405
	富 山	2,290	2,992,608	1,307
	福 井	8,638	5,598,558	648
	愛 知	221	158,914	718

生鮮

品名	産地	数量(kg)	金額(税込)	平均単価
その他いか	大 阪	5	15,292	3,354
	兵 庫	1,778	837,000	471
	鳥 取	1,191	890,082	747
	福 岡	18	5,637	313
	---- 合 計 ----	15,235	11,844,921	777
まだこ	静 岡	256	500,374	1,957
	北海道	263	621,590	2,366
	青 森	44	47,844	1,080
	宮 城	672	1,624,320	2,417
	茨 城	18	22,809	1,296
	千 葉	5	1,080	216
	東 京	591	1,010,123	1,709
	愛 知	244	326,246	1,339
	三 重	1,150	2,321,730	2,019
	大 阪	50	70,200	1,404
---- 合 計 ----	3,292	6,546,316	1,989	
いいだこ	山 形	6	6,264	1,080
	石 川	39	70,923	1,823
	---- 合 計 ----	45	77,187	1,727
その他たこ	静 岡	51	30,012	590
	北海道	314	455,218	1,450
	青 森	193	292,053	1,517
	宮 城	924	853,031	923
	茨 城	1,948	3,610,980	1,854
	福 井	68	88,235	1,296
---- 合 計 ----	3,497	5,329,529	1,524	
うに	北海道	261	4,162,968	15,949
	青 森	113	287,388	2,542
	東 京	48	540,043	11,322
	兵 庫	12	12,441	1,037
---- 合 計 ----	434	5,002,840	11,533	
なまこ	静 岡	2	5,680	2,840
	石 川	84	89,208	1,062
	---- 合 計 ----	86	94,888	1,103
くじら	静 岡	1	4,536	3,780
	東 京	136	435,564	3,203
	大 阪	52	141,663	2,740
	兵 庫	15	82,620	5,508
	山 口	40	162,648	4,107

生鮮

品名	産地	数量(kg)	金額(税込)	平均単価	
----	合計	----	244	827,031	3,396
くらげ	熊本	2	3,985	1,660	
----	合計	----	2	3,985	1,660
ほや	宮城	653	214,326	328	
----	合計	----	653	214,326	328
その他の水産動物類	東京	11	49,224	4,644	
	佐賀	9	32,680	3,672	
----	合計	----	20	81,904	4,200
あわび類	静岡	97	458,038	4,719	
	千葉	14	79,153	5,535	
	東京	6	33,955	6,020	
	愛知	14	34,020	2,430	
	三重	0	4,536	11,340	
	山口	18	87,480	4,860	
	愛媛	10	53,460	5,400	
----	合計	----	159	750,642	4,712
さざえ	静岡	8	8,580	1,073	
	千葉	103	169,884	1,643	
	東京	20	15,120	756	
	神奈川	85	64,260	756	
	愛知	20	11,880	594	
	三重	70	92,070	1,315	
	兵庫	250	199,260	797	
	島根	301	170,694	567	
	山口	110	122,040	1,109	
----	合計	----	967	853,788	883
ばい	北海道	538	555,130	1,031	
	山形	60	27,000	450	
	千葉	45	81,000	1,800	
	東京	90	249,415	2,771	
	新潟	559	379,808	679	
	石川	4	3,888	972	
	福井	55	44,550	810	
	愛知	6	59,940	9,990	
	三重	382	258,984	678	
	鳥取	80	56,700	709	
	山口	96	78,786	825	
----	合計	----	1,915	1,795,201	938

生鮮

品名	産地	数量(kg)	金額(税込)	平均単価
なごらみ	静岡	280	154,170	551
	千葉	1,340	1,427,760	1,065
	――― 合計 ―――	1,620	1,581,930	977
その他巻貝	兵庫	3	102,600	34,200
	岡山	23	13,078	571
	――― 合計 ―――	26	115,678	4,466
あかがい	千葉	236	255,960	1,085
	東京	73	218,754	2,997
	兵庫	84	260,982	3,107
	山口	80	72,360	905
	佐賀	6	6,480	1,080
	大分	39	73,764	1,891
	――― 合計 ―――	518	888,300	1,715
たいらがい	北海道	48	137,376	2,862
	愛知	407	144,990	356
	――― 合計 ―――	455	282,366	621
ほたてがい	北海道	1,187	2,539,687	2,140
	青森	4,709	1,149,444	244
	宮城	126	163,944	1,301
	東京	530	996,840	1,881
	愛知	30	15,552	518
	山口	25	10,302	415
	――― 合計 ―――	6,607	4,875,769	738
かき	岩手	39	75,254	1,945
	宮城	16	2,916	180
	東京	450	37,260	83
	三重	166	233,280	1,410
	兵庫	693	219,186	316
	島根	135	145,800	1,080
	岡山	172	265,464	1,548
	広島	1,046	1,225,692	1,172
	宮崎	6	8,640	1,440
	――― 合計 ―――	2,722	2,213,492	813
あおやぎ	千葉	18	22,086	1,227
	愛知	54	48,600	900
	三重	282	334,908	1,187
	兵庫	46	23,490	511

生鮮

品名	産地	数量(kg)	金額(税込)	平均単価	
----	合計	----	400	429,084	1,072
ばかがい	北海道	252	126,360	501	
	青森	50	13,500	270	
	千葉	103	91,800	891	
	愛知	46	65,556	1,425	
	岡山	295	285,120	967	
----	合計	----	746	582,336	781
あさり	静岡	24,889	16,021,430	644	
	千葉	6	5,400	900	
	三重	5	3,240	648	
----	合計	----	24,900	16,030,070	644
はまぐり	静岡	5	6,480	1,296	
	千葉	750	783,388	1,044	
	三重	420	433,878	1,034	
----	合計	----	1,175	1,223,746	1,041
その他あさり・はまぐり	千葉	86	93,096	1,080	
	愛知	438	211,125	482	
----	合計	----	524	304,221	580
しじみ	青森	1,728	412,560	239	
	茨城	494	480,168	972	
	千葉	72	63,504	882	
	愛知	350	287,107	820	
	島根	1,230	909,360	739	
----	合計	----	3,874	2,152,699	556
その他二枚貝	北海道	23	11,124	476	
	千葉	785	330,642	421	
	愛知	72	171,033	2,372	
	大阪	10	26,436	2,623	
	岡山	22	30,780	1,399	
	広島	35	24,570	702	
	香川	10	22,680	2,268	
	大分	1	2,592	2,160	
----	合計	----	959	619,857	647
こんぶ	静岡	1	8,910	9,900	
	北海道	129	138,541	1,076	
	岩手	8	6,048	756	

生鮮

品名	産地	数量(kg)	金額(税込)	平均単価
こんぶ	宮 城	364	169,236	465
	新 潟	188	95,904	510
	愛 知	406	298,157	734
	三 重	1,253	667,547	533
	大 阪	150	58,320	389
	広 島	233	1,060,904	4,559
	---- 合 計 ----		2,731	2,503,567
わかめ	静 岡	595	1,045,864	1,757
	岩 手	30	6,102	203
	宮 城	25,114	1,832,943	73
	群 馬	152	183,060	1,201
	東 京	5,499	149,233	27
	新 潟	1,071	1,182,095	1,104
	愛 知	1,411	732,916	520
	三 重	1,150	1,017,468	885
	島 根	108	44,712	414
	山 口	3,526	1,362,676	386
	熊 本	30	28,510	950
	---- 合 計 ----		38,686	7,585,579
のり	静 岡	4,631	930,420	201
	山 口	17	22,549	1,342
---- 合 計 ----		4,648	952,969	205
ひじき	新 潟	13	20,120	1,552
	三 重	156	276,168	1,769
	山 口	4,941	1,466,752	297
---- 合 計 ----		5,110	1,763,040	345
もずく	千 葉	3,968	177,120	45
	新 潟	6	6,156	1,026
	石 川	25	20,250	810
	愛 知	5,080	899,761	177
	三 重	150	76,110	509
	広 島	289	446,256	1,542
	山 口	3,530	1,377,842	390
	熊 本	586	634,674	1,082
---- 合 計 ----		13,635	3,638,169	267
その他海藻	福 岡	92	124,200	1,350
	熊 本	90	58,428	649
---- 合 計 ----		182	182,628	1,003
白子	愛 媛	1	14,040	14,040

生鮮

品名	産地	数量(kg)	金額(税込)	平均単価
---	合計	---	---	---
---	---	1	14,040	14,040
生鮮	合計	800,392	531,328,503	664

冷凍

品名	産地	数量(kg)	金額(税込)	平均単価
ほんまぐろ	静岡	600	1,183,608	1,972
	宮城	51	80,863	1,597
	神奈川	402	714,025	1,774
	愛知	443	1,284,552	2,901
-----	合計	1,496	3,263,048	2,181
きわだ	静岡	5,370	7,290,486	1,358
	愛知	580	520,668	898
-----	合計	5,950	7,811,154	1,313
めばち	静岡	90,852	81,263,257	894
	東京	121	295,110	2,439
	愛知	429	561,556	1,309
-----	合計	91,402	82,119,923	898
びんなが	静岡	2,685	4,120,884	1,535
	東京	4	7,344	1,836
	神奈川	111	203,796	1,836
-----	合計	2,800	4,332,024	1,547
いんどまぐろ	静岡	11,043	16,422,202	1,487
	東京	262	759,756	2,898
-----	合計	11,306	17,181,958	1,520
その他まぐろ	静岡	6,166	7,197,171	1,167
	群馬	31	76,194	2,458
	東京	374	955,228	2,553
	神奈川	76	197,046	2,593
	愛知	2,805	7,139,353	2,546
-----	合計	9,452	15,564,992	1,647
かじき	静岡	1,903	2,123,368	1,116
	-----	合計	1,903	2,123,368
かつお	静岡	9,495	10,167,561	1,071
	東京	370	166,985	451
	愛知	135	169,128	1,253
-----	合計	10,000	10,503,674	1,050
しろさけ	千葉	220	213,840	972

冷凍

品名	産地	数量(kg)	金額(税込)	平均単価
しろさけ	東 京	1,130	1,257,660	1,113
	愛 知	1,600	1,571,400	982
	---- 合 計 ----	2,950	3,042,900	1,031
ぎんざけ	静 岡	10,436	11,053,348	1,059
	東 京	9,845	8,834,409	897
	愛 知	988	1,017,792	1,030
	三 重	250	202,500	810
	---- 合 計 ----	21,518	21,108,049	981
べにざけ	東 京	625	711,450	1,138
	---- 合 計 ----	625	711,450	1,138
ますのすけ	東 京	10	10,584	1,058
	---- 合 計 ----	10	10,584	1,058
その他さけ	静 岡	23	42,875	1,874
	東 京	102	162,432	1,592
	愛 知	8	5,184	648
	---- 合 計 ----	133	210,491	1,584
ます	静 岡	670	1,049,220	1,566
	北海道	50	24,300	486
	東 京	3,480	4,293,604	1,234
	石 川	60	42,120	702
	愛 知	1,150	1,657,800	1,442
	三 重	10	13,770	1,377
	---- 合 計 ----	5,420	7,080,814	1,306
その他ます	静 岡	48	99,792	2,079
	東 京	1,680	3,153,924	1,877
	愛 知	36	97,200	2,700
	---- 合 計 ----	1,764	3,350,916	1,900
まいわし	北海道	9,930	138,909	14
	宮 城	45	18,468	410
	東 京	260	106,704	410
	---- 合 計 ----	10,235	264,081	26
その他いわし	東 京	60	49,896	832
	---- 合 計 ----	60	49,896	832

冷凍

品名	産地	数量(kg)	金額(税込)	平均単価	
しらす	静岡	12	53,136	4,428	
-----	合計	-----	12	53,136	4,428
あじ	静岡	29	37,236	1,280	
	東京	2,564	1,042,200	406	
	富山	450	103,680	230	
	愛知	1,547	1,275,588	825	
	三重	8	5,702	713	
	鳥取	600	108,000	180	
-----	合計	-----	5,198	2,572,406	495
さば	静岡	1,966	1,111,626	565	
	青森	1	7,290	7,290	
	宮城	550	396,144	720	
	茨城	13	34,020	2,700	
	千葉	390	288,185	740	
	東京	2,434	1,379,973	567	
	神奈川	160	162,432	1,015	
	石川	120	142,560	1,188	
	愛知	6,120	3,539,160	578	
	三重	1,840	1,220,508	663	
	鳥取	1,099	1,299,295	1,182	
	山口	29	52,876	1,836	
-----	合計	-----	14,721	9,634,069	654
ぶり	東京	701	216,162	309	
	三重	24	22,032	918	
	島根	1,349	252,408	187	
	長崎	30	21,060	702	
-----	合計	-----	2,104	511,662	243
ひらまさ	東京	30	53,460	1,782	
-----	合計	-----	30	53,460	1,782
ひらめ	大阪	10	11,880	1,188	
-----	合計	-----	10	11,880	1,188
その他かかれい	静岡	2	5,806	3,262	
	宮城	1,901	3,144,854	1,654	
	千葉	390	261,468	670	
	東京	2,160	2,472,228	1,145	
	愛知	1,793	1,052,124	587	
	三重	60	73,440	1,224	

冷凍

品名	産地	数量(kg)	金額(税込)	平均単価	
----	合計	----	6,306	7,009,920	1,112
たら	静岡	20	42,949	2,143	
	東京	620	426,060	687	
	愛知	340	330,480	972	
----	合計	----	980	799,489	816
メルルーサ	静岡	13	24,901	1,976	
	東京	294	269,892	918	
----	合計	----	307	294,793	961
その他たら	静岡	30	38,807	1,307	
	東京	2,714	2,070,637	763	
	愛知	796	576,070	724	
----	合計	----	3,540	2,685,514	759
ぎんだら	静岡	5	3,456	691	
	福島	703	1,032,437	1,468	
	東京	32	33,912	1,060	
	愛知	1,113	1,808,679	1,624	
----	合計	----	1,854	2,878,484	1,553
れんこだい	埼玉	3	17,236	6,156	
	長崎	25	51,030	2,041	
----	合計	----	28	68,266	2,456
その他たい	静岡	1,120	867,672	775	
	東京	109	73,440	674	
----	合計	----	1,229	941,112	766
さわら	静岡	232	169,801	733	
	東京	1,876	1,598,572	852	
	神奈川	1,920	1,729,073	901	
	愛知	948	865,745	913	
----	合計	----	4,976	4,363,191	877
めぬけ	静岡	250	292,572	1,170	
	宮城	30	16,848	562	
	栃木	8	18,360	2,295	
	東京	1,035	419,018	405	
	石川	987	623,574	632	
	愛知	3,279	2,066,994	630	

冷凍

品名	産地	数量(kg)	金額(税込)	平均単価
めぬけ	三 重	955	526,014	551
	山 口	7	12,441	1,728
	---- 合 計 ----	6,551	3,975,821	607
めばる	東 京	10	10,584	1,058
	---- 合 計 ----	10	10,584	1,058
いぼたい	静 岡	15	22,073	1,512
	宮 城	150	216,540	1,444
	千 葉	20	17,280	864
	東 京	178	141,480	795
	愛 知	250	243,000	972
	---- 合 計 ----	613	640,373	1,045
あなご	静 岡	134	527,983	3,928
	東 京	1,100	1,925,246	1,750
	福 岡	30	62,640	2,088
	---- 合 計 ----	1,265	2,515,869	1,989
ほっけ	静 岡	7,363	4,441,771	603
	北 海 道	11,450	2,494,800	218
	宮 城	526	699,446	1,329
	東 京	952	415,368	436
	愛 知	10,793	5,418,739	502
	---- 合 計 ----	31,085	13,470,124	433
あまだい	静 岡	16	8,640	540
	---- 合 計 ----	16	8,640	540
きんめだい	宮 城	20	42,120	2,106
	東 京	90	190,080	2,112
	---- 合 計 ----	110	232,200	2,111
さより	愛 知	36	116,640	3,240
	---- 合 計 ----	36	116,640	3,240
むつ	宮 城	250	486,000	1,944
	---- 合 計 ----	250	486,000	1,944
さんま	北 海 道	6,966	2,190,888	315

冷凍

品名	産地	数量(kg)	金額(税込)	平均単価
さんま	東京	42	50,220	1,196
----- 合計 -----		7,008	2,241,108	320
にぎす	愛知	200	71,280	356
----- 合計 -----		200	71,280	356
しいら	長崎	100	96,660	967
----- 合計 -----		100	96,660	967
たちうお	東京	574	527,904	920
----- 合計 -----		574	527,904	920
その他魚類	静岡	2	4,384	1,993
	宮城	5	4,860	972
	東京	3,076	4,043,760	1,315
	神奈川	7	9,071	1,260
	長野	20	69,120	3,456
	愛知	2,702	2,966,112	1,098
	三重	212	129,752	612
	和歌山	21	27,216	1,296
	福岡	13	27,005	2,061
----- 合計 -----		6,058	7,281,280	1,202
雑魚	静岡	38	110,416	2,875
	愛知	20	19,872	994
----- 合計 -----		58	130,288	2,231
うなぎ	静岡	1,640	12,552,300	7,654
	東京	1,466	3,689,604	2,517
	神奈川	166	354,780	2,137
	石川	10	23,760	2,376
	愛知	520	1,341,360	2,580
	広島	25	97,200	3,888
----- 合計 -----		3,827	18,059,004	4,719
わかさぎ	福島	1,030	513,000	498
	東京	90	43,740	486
	大阪	20	9,720	486
----- 合計 -----		1,140	566,460	497
ブラックタイガー	静岡	54	88,128	1,632
	千葉	1,149	1,716,120	1,494

冷凍

品名	産地	数量(kg)	金額(税込)	平均単価
ブラックタイガー	東 京	2,139	2,665,730	1,246
	岐 阜	2,401	3,967,488	1,652
	愛 知	2,149	3,205,356	1,491
	三 重	391	566,514	1,447
---- 合 計 ----		8,284	12,209,336	1,474
その他くるまえばい	東 京	26	91,260	3,579
	---- 合 計 ----		26	91,260
あまえばい	宮 城	43	110,806	2,565
	東 京	1,913	2,812,990	1,471
	愛 知	385	581,364	1,510
	三 重	126	1,523,664	12,093
---- 合 計 ----		2,467	5,028,824	2,039
こえばい	栃 木	60	168,480	2,808
	大 阪	40	11,232	281
	---- 合 計 ----		100	179,712
その他えび	静 岡	27	151,416	5,650
	千 葉	384	1,452,060	3,781
	東 京	12,679	14,550,357	1,148
	岐 阜	7,880	22,949,661	2,913
	愛 知	7,545	9,472,498	1,255
	三 重	509	649,296	1,276
	大 阪	88	258,033	2,946
	兵 庫	9	25,920	2,880
	福 岡	2,567	3,286,412	1,280
---- 合 計 ----		31,687	52,795,653	1,666
たらばがに	茨 城	10	61,560	6,156
	---- 合 計 ----		10	61,560
ずわいがに	北海道	24	108,864	4,536
	東 京	419	1,287,489	3,074
	愛 知	46	345,168	7,504
	大 阪	10	30,240	3,024
	鳥 取	623	1,535,638	2,465
	島 根	120	359,640	2,997
	福 岡	19	62,208	3,240
---- 合 計 ----		1,261	3,729,247	2,957
わたりがに	東 京	282	200,766	712

冷凍

品名	産地	数量(kg)	金額(税込)	平均単価
わたりがに	大 阪	440	373,977	850
---- 合 計 ----		722	574,743	796
その他かに	東 京	30	19,440	648
---- 合 計 ----		30	19,440	648
こういか	東 京	1,250	2,568,914	2,056
	三 重	40	62,640	1,566
---- 合 計 ----		1,290	2,631,554	2,041
やりいか	静 岡	791	1,634,244	2,066
	茨 城	189	64,638	342
	東 京	57	125,064	2,194
	三 重	50	48,600	972
	徳 島	70	83,160	1,188
---- 合 計 ----		1,157	1,955,706	1,690
その他やりいか	東 京	230	111,780	486
---- 合 計 ----		230	111,780	486
するめいか	静 岡	1,629	2,244,661	1,378
	北海道	30	81,000	2,700
	青 森	50	48,816	976
	宮 城	210	215,460	1,026
	茨 城	45	51,030	1,134
	東 京	1,182	2,402,717	2,033
	愛 知	150	129,600	864
	大 阪	347	270,669	780
---- 合 計 ----		3,643	5,443,953	1,494
あかいいか	東 京	1,780	1,292,976	726
---- 合 計 ----		1,780	1,292,976	726
その他いか	青 森	310	270,000	871
	千 葉	230	193,730	841
	東 京	6,858	7,492,446	1,093
	神奈川	80	164,160	2,052
	新 潟	152	181,893	1,194
	石 川	1,082	1,120,284	1,036
	愛 知	348	436,752	1,255
	徳 島	150	244,080	1,627
	沖 縄	799	1,715,940	2,147

冷凍

品名	産地	数量(kg)	金額(税込)	平均単価	
----	合計	----	10,010	11,819,285	1,181
まだこ	静岡	1,917	3,600,420	1,878	
	茨城	253	233,712	924	
	東京	30	56,700	1,890	
	三重	65	19,595	302	
----	合計	----	2,265	3,910,427	1,726
いいだこ	静岡	24	12,960	540	
	東京	48	10,368	216	
----	合計	----	72	23,328	324
くじら	東京	2	9,396	6,264	
----	合計	----	2	9,396	6,264
ばい	東京	114	563,220	4,941	
----	合計	----	114	563,220	4,941
その他いがい	東京	39	25,596	656	
----	合計	----	39	25,596	656
ほたてがい	青森	48	77,760	1,620	
	東京	3,220	4,147,966	1,288	
	愛知	4,177	6,248,448	1,496	
----	合計	----	7,445	10,474,174	1,407
かき	静岡	7	40,824	5,832	
	東京	10	4,698	470	
	愛知	150	231,660	1,544	
	広島	90	91,476	1,016	
----	合計	----	257	368,658	1,434
ばかがい	東京	150	248,400	1,656	
----	合計	----	150	248,400	1,656
あさり	東京	3,890	2,338,524	601	
	岐阜	120	124,670	1,035	
	愛知	40	21,600	540	
----	合計	----	4,050	2,484,794	613

冷凍

品名	産地	数量(kg)	金額(税込)	平均単価
その他二枚貝	東京	73	297,280	4,072
	愛知	280	205,632	734
-----	合計 -----	353	502,912	1,425
もずく	愛知	216	120,960	560
	-----	合計 -----	216	120,960
その他食品	静岡	236	265,342	1,124
	愛知	85	86,508	1,018
-----	合計 -----	321	351,850	1,096
冷凍	合計	355,197	378,065,683	1,064

塩蔵加工

品名	産地	数量(kg)	金額(税込)	平均単価
その他二枚貝	愛知	1	2,246	2,246
----- 合計 -----	-----	1	2,246	2,246
かずのこ	静岡	24	38,880	1,620
	北海道	182	487,350	2,684
	新潟	52	94,348	1,820
	兵庫	11	47,433	4,392
----- 合計 -----	-----	268	668,011	2,490
すじこ	青森	22	298,080	13,549
	東京	12	157,680	13,140
	愛知	16	51,840	3,240
	福岡	22	19,828	918
----- 合計 -----	-----	72	527,428	7,366
いくら	北海道	140	1,010,858	7,220
	青森	200	820,800	4,104
	岩手	9	93,312	10,800
	東京	366	6,317,395	17,280
	愛知	214	314,667	1,468
	大阪	138	307,452	2,221
	山口	48	44,712	932
	福岡	1,120	1,478,451	1,320
----- 合計 -----	-----	2,235	10,387,647	4,647
たらこ	静岡	18	44,064	2,448
	北海道	184	19,698	107
	宮城	0	0	
	東京	765	1,557,559	2,037
	福井	848	1,360,584	1,604
	愛知	40	19,440	486
	山口	20	49,680	2,484
	福岡	251	695,397	2,774
----- 合計 -----	-----	2,126	3,746,422	1,763
その他魚卵	北海道	36	26,632	740
	東京	6	89,100	14,850
	神奈川	429	376,292	877
----- 合計 -----	-----	471	492,024	1,044
白子	山口	12	27,540	2,295
----- 合計 -----	-----	12	27,540	2,295

塩蔵加工

品名	産地	数量(kg)	金額(税込)	平均単価
塩さけ	静岡	336	236,736	705
	北海道	214	420,466	1,965
	宮城	5,973	5,259,399	881
	千葉	1,696	1,860,969	1,097
	東京	12,826	11,200,990	873
	愛知	31,108	28,299,103	910
	三重	4,152	3,098,899	746
	----- 合計 -----		56,305	50,376,562
塩ます	静岡	504	465,177	923
	東京	100	54,000	540
	愛知	1,088	940,032	864
	福岡	2,272	1,925,856	848
----- 合計 -----		3,964	3,385,065	854
塩さば	静岡	54	71,604	1,326
	北海道	4,955	2,987,857	603
	茨城	15	12,268	829
	千葉	7,647	4,829,544	632
	東京	8,703	1,602,212	184
	岐阜	10,425	3,611,358	346
	愛知	108	431,568	3,996
	鳥取	403	483,014	1,197
	山口	544	460,136	846
	福岡	77	1,154,304	14,952
----- 合計 -----		32,931	15,643,865	475
塩さんま	北海道	1,701	2,983,516	1,754
----- 合計 -----		1,701	2,983,516	1,754
塩辛	静岡	949	1,237,189	1,303
	北海道	1,209	994,310	823
	宮城	3,767	4,984,078	1,323
	茨城	10	27,432	2,743
	東京	10	10,368	1,037
	神奈川	1,412	426,946	302
	新潟	12	34,992	2,916
	----- 合計 -----		7,369	7,715,315
開干	静岡	39,065	24,447,472	626
	北海道	180	69,498	386
	宮城	178	248,376	1,395
	山形	23	7,776	341
	福島	3,234	3,610,350	1,116
	茨城	3,208	3,736,294	1,165

塩蔵加工

品名	産地	数量(kg)	金額(税込)	平均単価
開干	千葉	1,143	1,120,926	980
	東京	1,766	1,377,510	780
	神奈川	747	810,648	1,085
	島根	31	30,542	979
	山口	283	394,694	1,394
	佐賀	665	221,710	334
	大分	330	424,116	1,285
	----- 合計 -----		50,853	36,499,912
燻製	大阪	14	58,968	4,212
	----- 合計 -----		14	58,968
塩干	静岡	679	2,256,794	3,322
	北海道	157	394,165	2,511
	青森	1,441	2,268,963	1,575
	岩手	1,266	1,301,626	1,028
	宮城	2,853	3,188,495	1,118
	福島	168	1,100,808	6,568
	茨城	989	942,554	953
	埼玉	20	51,948	2,597
	千葉	36	636,944	17,892
	東京	6,053	3,528,387	583
	富山	30	50,220	1,674
	石川	67	99,106	1,475
	山梨	1	5,875	7,344
	愛知	1,127	1,631,005	1,447
	三重	194	416,340	2,146
	滋賀	76	127,116	1,673
	大阪	1,484	1,886,760	1,271
	兵庫	987	1,505,133	1,525
	鳥取	48	20,736	432
	島根	240	81,648	340
	広島	480	160,704	335
	山口	396	516,243	1,304
	徳島	12	12,960	1,080
	香川	12	119,880	9,990
	愛媛	122	1,014,660	8,290
	福岡	44	90,524	2,039
	----- 合計 -----		18,982	23,409,594
素干	静岡	1,372	2,410,373	1,757
	北海道	78	448,146	5,783
	宮城	55	16,416	298
	茨城	1,742	1,433,691	823
	東京	2,245	1,356,982	605
	福井	7	9,828	1,404
	大阪	373	1,204,416	3,229
	山口	1,013	481,351	475
	福岡	950	739,489	778

塩蔵加工

品名	産地	数量(kg)	金額(税込)	平均単価
---	合計	---	---	---
		7,834	8,100,692	1,034
丸干	静岡	28	10,886	389
	岩手	204	211,954	1,037
	宮城	80	21,600	270
	千葉	3,974	2,101,987	529
	東京	8	8,391	999
	愛知	316	267,944	848
	兵庫	42	49,896	1,188
	大分	482	344,729	716
---	合計	---	---	---
		5,135	3,017,387	588
煮干	静岡	20,633	28,923,267	1,402
	青森	943	2,345,587	2,488
	千葉	686	427,987	624
	東京	1,232	1,105,703	897
	愛知	173	866,061	5,006
	三重	372	453,924	1,220
	大阪	130	112,320	864
	兵庫	320	421,604	1,320
	愛媛	17	74,844	4,455
	高知	160	120,960	756
	福岡	879	318,600	362
	---	合計	---	---
		25,544	35,170,857	1,377
揚物	静岡	5,912	4,399,519	744
	北海道	45	58,320	1,296
	宮城	10,317	9,341,115	905
	福島	6	5,670	945
	茨城	23	23,805	1,058
	東京	3,444	14,354,902	4,168
	神奈川	113	100,569	892
	新潟	2,500	2,950,819	1,181
	富山	10	17,496	1,715
	石川	1,037	945,951	912
	岐阜	21	14,675	692
	愛知	16,150	30,975,438	1,918
	三重	49	21,244	432
	京都	470	232,351	495
	兵庫	216	138,792	643
	岡山	82	60,612	743
	山口	43	76,376	1,784
	愛媛	105	140,616	1,339
長崎	2,008	2,000,341	996	
鹿児島	518	682,397	1,317	
---	合計	---	---	---
		43,067	66,541,008	1,545

塩蔵加工

品名	産地	数量(kg)	金額(税込)	平均単価
はんぺん	静岡	7,903	7,283,952	922
	新潟	450	330,737	735
	愛知	59	75,204	1,270
	山口	1	1,944	1,944
	---- 合計 ----	8,413	7,691,837	914
練製品	静岡	14,291	12,018,179	841
	青森	643	87,867	137
	宮城	1,928	1,204,774	625
	東京	5,031	4,082,786	811
	神奈川	495	694,571	1,404
	新潟	10,338	5,980,002	578
	石川	5,315	2,975,033	560
	愛知	20,726	11,135,928	537
	三重	490	167,940	343
	大阪	106	389,880	3,678
	兵庫	1,462	646,838	442
	広島	110	147,096	1,337
	山口	159	148,910	937
	長崎	181	171,849	950
---- 合計 ----	61,276	39,851,653	650	
湯煮品	静岡	6,218	7,749,747	1,246
	青森	1,694	3,536,395	2,088
	宮城	208	420,398	2,021
	茨城	2,800	1,118,880	400
	千葉	12	19,440	1,620
	福井	14	25,920	1,851
	愛知	56	130,896	2,354
	三重	280	519,210	1,854
	兵庫	134	145,152	1,080
	愛媛	0	770	3,850
	---- 合計 ----	11,416	13,666,808	1,197
粕漬け	静岡	2,671	1,006,322	377
	東京	1,373	491,940	358
	---- 合計 ----	4,044	1,498,262	370
糀漬け	静岡	16,766	16,088,884	960
	宮城	95	122,985	1,301
	---- 合計 ----	16,861	16,211,869	962
味付品	静岡	90	58,860	657
	青森	3,213	2,051,479	638
	宮城	8,496	6,156,573	725
	茨城	13	39,396	2,931

塩蔵加工

品名	産地	数量(kg)	金額(税込)	平均単価
味付品	三重	678	1,047,168	1,544
	山口	2,106	186,429	89
	福岡	136	381,294	2,804
	熊本	798	124,641	156
	---- 合計 ----	15,531	10,045,840	647
調味漬品	静岡	23,317	9,634,548	413
	青森	2,250	391,770	174
	宮城	5	19,612	4,086
	東京	40	80,352	2,009
	新潟	272	406,881	1,496
	大阪	1,040	176,904	170
	兵庫	96	139,968	1,458
---- 合計 ----	27,019	10,850,035	402	
鰻加工品	静岡	1,832	15,319,754	8,362
	福島	10	36,720	3,672
	東京	140	335,124	2,394
	大阪	1,314	3,268,278	2,487
---- 合計 ----	3,296	18,959,876	5,752	
乾節	静岡	30	103,636	3,432
	宮城	191	192,056	1,007
	茨城	112	56,376	505
	愛知	32	35,963	1,124
---- 合計 ----	365	388,031	1,064	
みりん干し	静岡	2,355	1,691,208	718
	千葉	5,715	356,337	62
	東京	3	1,620	648
	石川	30	70,632	2,354
	山口	1,693	1,093,878	646
---- 合計 ----	9,796	3,213,675	328	
サラダ*	静岡	406	714,193	1,759
	茨城	240	168,480	702
	神奈川	44	36,115	821
	新潟	17	27,415	1,594
	石川	30	68,688	2,290
	愛知	8	14,174	1,890
	大阪	22	25,531	1,182
	山口	16	21,564	1,382
	熊本	24	14,256	594
---- 合計 ----	806	1,090,416	1,353	

塩蔵加工

品名	産地	数量(kg)	金額(税込)	平均単価
珍味	静岡	539	669,723	1,243
	北海道	410	441,472	1,076
	宮城	1,783	1,523,552	854
	茨城	1,242	2,566,306	2,066
	埼玉	2,002	951,153	475
	東京	1,041	1,881,227	1,808
	神奈川	89	158,533	1,773
	新潟	2,663	1,871,100	703
	石川	5	5,940	1,188
	愛知	2,189	1,364,257	623
	三重	58	153,136	2,634
	大阪	2,051	1,094,853	534
	兵庫	674	957,196	1,419
	岡山	24	34,992	1,458
	広島	4,147	1,903,116	459
	山口	36	15,162	421
	愛媛	50	133,704	2,696
---- 合計 ----		19,003	15,725,422	828
調味加工品	静岡	1,576	1,687,518	1,071
	北海道	414	585,975	1,415
	宮城	647	504,266	779
	福島	24	35,640	1,485
	茨城	50	145,800	2,916
	千葉	126	114,696	910
	東京	6,239	3,944,915	632
	神奈川	462	493,079	1,067
	新潟	3,725	3,100,247	832
	愛知	6,156	5,350,900	869
	三重	3,050	3,733,833	1,224
	滋賀	11	16,200	1,473
	大阪	3,726	1,927,429	517
	兵庫	178	402,075	2,261
	広島	690	948,704	1,375
	山口	1,120	105,234	94
	愛媛	31	134,652	4,288
	福岡	1,528	1,948,536	1,275
	熊本	156	238,930	1,534
大分	414	176,418	426	
---- 合計 ----		30,324	25,595,047	844
その他加工品	静岡	1,202	649,218	540
	青森	2,071	3,828,103	1,848
	岩手	52	98,840	1,901
	宮城	23,567	3,235,265	137
	福島	960	699,840	729
	茨城	4	12,744	3,186
	栃木	4	7,560	1,890
	東京	3,268	3,738,474	1,144
	神奈川	111	256,833	2,310

塩蔵加工

品名	産地	数量(kg)	金額(税込)	平均単価
その他加工品	新 潟	58	82,059	1,421
	石 川	1,633	907,888	556
	愛 知	57	47,174	833
	三 重	170	301,082	1,771
	大 阪	53	133,740	2,521
	兵 庫	64	62,208	972
	島 根	134	129,599	964
	愛 媛	12	97,200	8,100
	福 岡	24	27,216	1,134
---- 合 計 ----		33,444	14,315,043	428
魚卵加工品	静 岡	18	43,740	2,430
	北海道	379	131,196	346
	東 京	1,099	2,312,932	2,104
	福 井	505	862,380	1,709
	愛 知	562	943,938	1,681
	大 阪	1,172	1,417,262	1,209
	山 口	58	69,552	1,199
	福 岡	3,769	5,667,737	1,504
	---- 合 計 ----		7,561	11,448,737
鳥卵加工	静 岡	7,539	4,667,790	619
	埼 玉	860	1,111,836	1,293
	千 葉	78	166,608	2,136
	東 京	860	322,380	375
	神奈川	68	214,488	3,178
	新 潟	707	1,095,666	1,549
	愛 知	438	409,961	937
	---- 合 計 ----		10,549	7,988,729
フライ	静 岡	136	160,095	1,177
	千 葉	12	15,552	1,296
	東 京	353	655,523	1,855
	三 重	30	118,800	3,960
	大 阪	20	24,040	1,214
	山 口	3	3,888	1,296
	福 岡	106	144,288	1,361
	---- 合 計 ----		660	1,122,186
キョウサ	静 岡	9,857	15,990,009	1,622
	千 葉	23	50,475	2,214
	神奈川	183	67,297	367
	新 潟	77	59,119	770
	福 井	3,248	671,939	207
	岐 阜	5	5,114	1,065
	三 重	575	85,680	149
	大 阪	88	76,998	879

塩蔵加工

品名	産地	数量(kg)	金額(税込)	平均単価
---	合計	---	---	---
		14,054	17,006,631	1,210
惣菜	静岡	4,665	3,735,896	801
	北海道	232	220,752	952
	青森	348	25,660	74
	山形	57	109,512	1,921
	福島	90	87,480	972
	茨城	1,933	853,081	441
	埼玉	68	68,179	1,006
	千葉	319	341,594	1,071
	東京	1,148	806,821	703
	神奈川	1,578	545,589	346
	新潟	1,525	1,484,148	973
	石川	155	53,032	342
	福井	4,055	2,742,226	676
	長野	42	54,918	1,308
	岐阜	2,943	2,335,950	794
	愛知	1,517	646,726	426
	三重	83	4,923	59
	京都	1,218	522,411	429
	大阪	1,090	747,946	686
	兵庫	142	116,434	821
	和歌山	495	444,089	896
	鳥取	520	469,840	904
	島根	1,372	881,722	643
	山口	3	3,888	1,296
	香川	18	12,636	702
	愛媛	8	37,584	4,698
	高知	16	16,416	1,026
	福岡	317	304,094	958
	佐賀	8	15,724	1,966
	長崎	155	142,830	920
	熊本	530	260,192	491
---	合計	---	---	---
		26,650	18,092,293	679
デザート	静岡	467	397,210	851
	茨城	214	89,413	419
	埼玉	72	62,208	864
	千葉	50	19,972	399
	東京	54	27,605	507
	新潟	85	84,216	993
	福井	36	16,586	461
	岐阜	2,815	926,049	329
	愛知	898	357,727	398
	三重	1,987	812,335	409
	大阪	598	282,103	472
---	合計	---	---	---
		7,275	3,075,424	423
その他食品	静岡	15,389	8,785,318	571

塩蔵加工

品名	産地	数量(kg)	金額(税込)	平均単価
その他食品	北海道	734	1,587,246	2,164
	青 森	322	580,476	1,805
	宮 城	8,421	2,094,606	249
	福 島	158	120,586	761
	群 馬	231	41,070	178
	埼 玉	11	39,333	3,642
	千 葉	16	79,828	4,928
	東 京	4,798	5,374,848	1,120
	神奈川	88	234,802	2,674
	新 潟	653	779,008	1,193
	福 井	5,555	3,730,017	671
	長 野	42	82,620	1,967
	岐 阜	1,435	2,101,562	1,465
	愛 知	14,796	6,761,058	457
	三 重	995	2,153,266	2,165
	大 阪	3,012	2,068,966	687
	兵 庫	88	82,620	939
	和歌山	1,383	355,766	257
	鳥 取	698	626,236	897
	島 根	1,257	875,762	697
	岡 山	12	17,496	1,458
	山 口	20	32,658	1,601
	香 川	1,166	682,665	585
	愛 媛	16	18,144	1,134
	福 岡	1,673	1,784,927	1,067
	長 崎	214	150,756	704
	熊 本	80	42,447	528
---	合 計	63,261	41,284,087	653
塩蔵加工	合 計	630,487	547,875,960	869
総 合 計		1,786,076	1,457,270,146	816