

市場月報

令和
2 5

○ 青果部

- 1 種別取扱高 本月の概要
- 2 種別日別取扱高
- 3 委託・買付別種別取扱高
- 4 県内・県外別種別取扱高
- 5 都道府県別種別取扱高
- 6 品目別取扱数量順位表
- 7 品目別取扱金額順位表
- 8～ 品目産地別取扱高

浜松市中央卸売市場

1 種別取扱高

数量=kg
金額=円(税込)

種別	本月取扱高					一日平均取扱高	
	数量		金額		平均単価	数量	金額
野菜	5,519,364	74.6 %	1,307,563,304	62.7 %	237	262,827	62,264,919
果実	1,714,605	23.1 %	740,377,854	35.5 %	432	81,648	35,256,088
その他	160,836	2.3 %	34,623,895	1.8 %	215	7,659	1,648,757
合計	7,394,805	100 %	2,082,565,053	100 %	282	352,134	99,169,764

種別	前月取扱高及び対比			
	数量		金額	
野菜	5,349,952	103.2 %	1,327,451,089	98.5 %
果実	1,590,559	107.8 %	700,850,295	105.6 %
その他	184,536	87.2 %	33,300,212	104.0 %
合計	7,125,047	103.8 %	2,061,601,596	101.0 %

種別	前年同期取扱高及び対比			
	数量		金額	
野菜	5,637,826	97.9 %	1,275,561,728	102.5 %
果実	1,693,568	101.2 %	716,457,594	103.3 %
その他	181,036	88.8 %	32,674,922	106.0 %
合計	7,512,430	98.4 %	2,024,694,244	102.9 %

本月の概要

- 1 開市日数 21 日
- 2 最高入荷日 5月7日 438,525 kg 4 最高売上日 5月7日 137,729,860 円
- 3 最低入荷日 5月22日 287,654 kg 5 最低売上日 5月22日 84,155,778 円

編集方法

この市場月報は、浜松市中央卸売市場において、当該月中に取引された生鮮食料品(青果部・水産物部)に関し、卸売業者が浜松市中央卸売市場業務条例等の定めるところにより提出した各種報告書に基づいて作成しました。

- 単位 kg・円(税込)にて表示してあります。
- 平均単価 有効桁において、単純平均値を用いています。
- 産地 原則として、原産地を採用していますが、一部当該出荷者の属する都道府県別(属人主義)による産地表示となっている場合があります。
- 端数処理 単位未満の数値を処理してあるため、合計と一致しない場合があります。
- お問い合わせ 浜松市中央卸売市場 053-427-7406

2 種別日別取扱高

数量=kg
金額=円(税込)

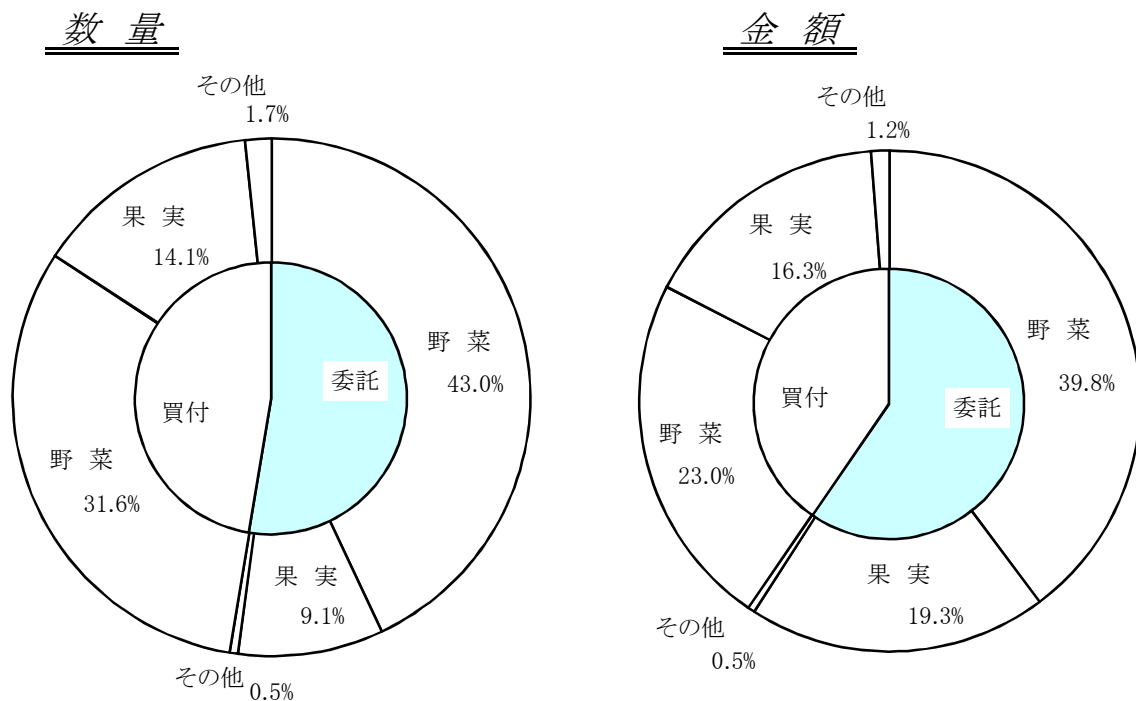
		野 菜		果 実		そ の 他	
日	曜日	数 量	金 額	数 量	金 額	数 量	金 額
5月1日	金	226,908	65,877,704	81,988	37,781,808	7,332	1,811,430
5月2日	土	257,293	70,027,819	72,240	32,291,625	7,295	1,522,463
5月3日	日						
5月4日	月	293,109	81,831,849	101,955	48,065,817	7,528	1,397,495
5月5日	火						
5月6日	水						
5月7日	木	315,875	80,756,812	110,479	54,804,267	12,171	2,168,781
5月8日	金	252,600	57,128,742	80,054	38,364,153	5,753	1,150,216
5月9日	土	274,739	58,200,714	87,952	39,568,775	8,180	2,440,567
5月10日	日						
5月11日	月	251,248	57,190,280	84,202	35,937,725	7,429	1,377,298
5月12日	火	259,284	53,411,265	62,887	29,802,371	7,779	1,615,107
5月13日	水						
5月14日	木	305,120	65,736,341	87,089	37,307,043	8,894	1,611,573
5月15日	金	234,152	50,998,357	71,256	32,533,127	5,832	986,916
5月16日	土	240,716	53,540,582	77,682	32,167,821	7,001	1,580,309
5月17日	日						
5月18日	月	277,891	58,603,295	72,756	32,071,925	7,610	1,172,222
5月19日	火	281,470	59,155,544	85,215	33,761,421	5,804	1,085,319
5月20日	水						
5月21日	木	284,187	61,878,678	79,373	34,377,370	9,290	1,456,564
5月22日	金	213,576	53,608,413	67,839	29,355,533	6,238	1,191,832
5月23日	土	256,954	60,153,468	80,939	30,727,582	8,292	1,937,679
5月24日	日						
5月25日	月	271,565	68,236,555	87,286	35,911,869	8,576	4,051,775
5月26日	火	250,825	58,687,760	80,774	31,547,516	6,864	1,102,155
5月27日	水						
5月28日	木	289,963	70,267,698	85,893	33,411,749	8,492	1,493,105
5月29日	金	230,369	57,841,430	71,101	29,286,678	5,836	1,354,100
5月30日	土	251,521	64,429,998	85,644	31,301,679	8,640	2,116,989
5月31日	日						

3 委託・買付別種別取扱高

数量=kg
金額=円(税込)

種別	項目	委託	%	買付	%	合計	%
野菜	数量	3,180,229	57.6	2,339,136	42.4	5,519,364	100
	金額	829,123,441	63.4	478,439,863	36.6	1,307,563,304	100
果実	数量	670,132	39.0	1,044,473	61.0	1,714,605	100
	金額	401,605,753	54.2	338,772,101	45.8	740,377,854	100
その他	数量	38,544	23.9	122,292	76.1	160,836	100
	金額	9,553,642	27.5	25,070,253	72.5	34,623,895	100
合計	数量	3,888,904	52.5	3,505,901	47.5	7,394,805	100
	金額	1,240,282,836	59.5	842,282,217	40.5	2,082,565,053	100

委託・買付取扱高比率グラフ



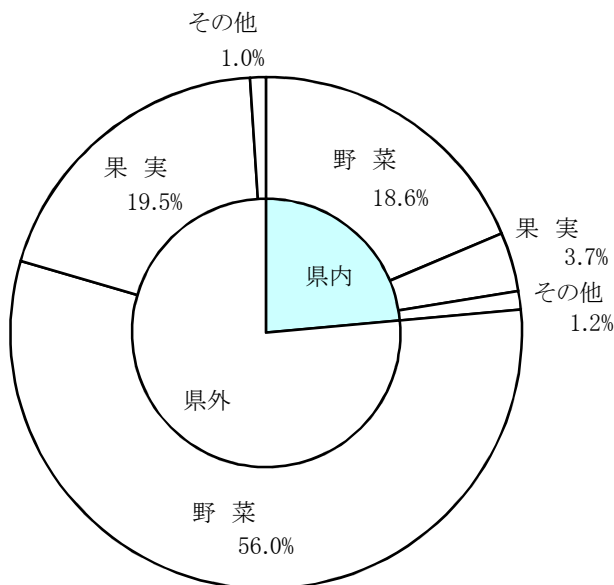
4 県内・県外別種別取扱高

数量=kg
金額=円(税込)

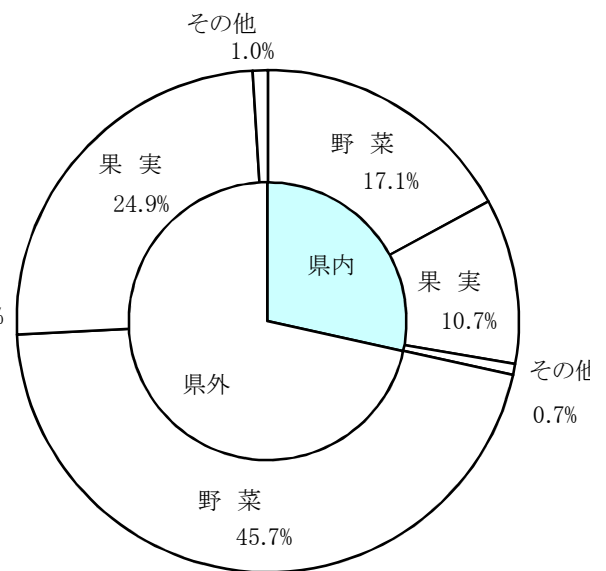
種別	項目	県内	%	県外	%	合計	%
野菜	数量	1,378,778	24.9	4,140,586	75.1	5,519,364	100
	金額	355,817,384	27.2	951,745,920	72.8	1,307,563,304	100
果実	数量	275,531	16.0	1,439,074	84.0	1,714,605	100
	金額	221,881,113	29.9	518,496,741	70.1	740,377,854	100
その他	数量	87,006	54.0	73,830	46.0	160,836	100
	金額	14,594,350	42.1	20,029,545	57.9	34,623,895	100
合計	数量	1,741,315	23.5	5,653,490	76.5	7,394,805	100
	金額	592,292,847	28.4	1,490,272,206	71.6	2,082,565,053	100

県内・県外取扱高比率グラフ

数量



金額



5 都道府県別種別取扱高

数量=kg
金額=円(税込)

県名	野 菜		果 実		そ の 他		合 計	
	数量	金額	数量	金額	数量	金額	数量	金額
浜松市内	1,019,828	237,656,516	110,669	104,650,947	3,615	3,829,729	1,134,112	346,137,192
静岡県(浜松市以外)	358,950	118,160,868	164,862	117,230,166	83,391	10,764,621	607,203	246,155,655
北海道	308,242	26,383,377			1,515	3,374,028	309,757	29,757,405
青 森	63,031	24,555,080	287,893	136,631,117	1,595	455,734	352,518	161,641,931
宮 城	1,457	725,544			185	75,620	1,642	801,164
秋 田	330	532,935			40	17,472	370	550,407
山 形	393	269,286	1,314	4,929,721			1,706	5,199,007
福 島	23,488	12,344,000			61	41,634	23,549	12,385,634
茨 城	852,952	219,087,024	69,165	30,260,611			922,117	249,347,635
栃 木	19,785	10,283,774	231	149,036			20,016	10,432,810
群 馬	325,673	87,138,280					325,673	87,138,280
埼 玉	7,873	2,346,148			146	57,537	8,019	2,403,685
千 葉	135,619	28,358,956	3,301	1,351,258	26	17,232	138,946	29,727,446
東 京	981	1,771,934	22	5,443	403	169,257	1,405	1,946,634
神奈川	64,010	10,657,872					64,010	10,657,872
新 潟	12,254	10,489,303	368	137,654	17	9,951	12,639	10,636,908
富 山	503	467,913					503	467,913
石 川	1,005	363,744			65	24,265	1,070	388,009
山 梨	2,083	434,700	3,160	10,364,490			5,243	10,799,190
長 野	314,286	98,779,837	870	1,242,432	465	302,784	315,621	100,325,053
岐 阜	10,130	4,584,001			29,565	4,454,291	39,695	9,038,292
愛 知	1,207,480	190,237,758	82,084	25,858,487	6,078	1,585,490	1,295,642	217,681,735
三 重	532	500,256	5,980	942,624			6,512	1,442,880
滋 賀	1,653	1,465,938					1,653	1,465,938
京 都	22	41,493					22	41,493
大 阪	6	5,551			70	84,478	76	90,029
兵 庫	6,778	895,104	62	77,220	140	124,254	6,980	1,096,578
奈 良	33	8,100					33	8,100
和歌山	113	81,108	5,130	1,774,224			5,243	1,855,332
島 根			6,877	15,375,764			6,877	15,375,764
岡 山	348	437,169					348	437,169
広 島	6,840	3,346,131	240	81,324			7,080	3,427,455
山 口	0	2,980					0	2,980
徳 島	202,370	33,048,762					202,370	33,048,762
香 川	1,610	598,038					1,610	598,038
愛 媛	1,035	362,468	31,803	6,679,098	1,657	305,424	34,495	7,346,990
高 知	40,903	28,412,875	720	892,188			41,623	29,305,063
福 岡	19,662	9,025,686					19,662	9,025,686
佐 賀	1,426	554,580					1,426	554,580
長 崎	9,889	3,083,248	917	1,140,506	5,866	2,305,950	16,672	6,529,704
熊 本	95,914	33,450,980	125,238	37,094,036			221,152	70,545,016
大 分	5	9,288					5	9,288
宮 崎	18,055	6,889,624	5,221	12,106,247	767	863,493	24,043	19,859,364
鹿児島	213,611	62,301,046	1,145	1,100,505	390	329,832	215,146	63,731,383
沖 縄	3,809	1,454,220	6,295	1,875,050			10,103	3,329,270
豪 州			7,211	3,136,644			7,211	3,136,644
中 国	39,504	7,883,702			9,932	2,184,142	49,436	10,067,844
コスタリカ			440	77,760			440	77,760
エクアドル			8,900	1,660,722			8,900	1,660,722
スペイン	5	12,960					5	12,960
韓 国	3,500	2,248,148					3,500	2,248,148
メキシコ	15,618	3,646,132	106,041	26,360,855	310	56,246	121,969	30,063,233
N Z	83,120	12,570,305	118,058	64,929,473	8,446	1,757,849	209,625	79,257,627
比 国	420	499,777	452,145	90,587,266	3,720	674,952	456,285	91,761,995
タ イ	3,957	2,817,712	1,056	778,161	10	3,888	5,023	3,599,761
台 湾			1,390	463,644			1,390	463,644
米 国	12	8,424	91,983	35,385,369	443	196,193	92,438	35,589,986
その他	18,263	6,272,649	13,818	5,047,812	1,917	557,549	33,997	11,878,010
合計	5,519,364	1,307,563,304	1,714,605	740,377,854	160,836	34,623,895	7,394,805	2,082,565,053

6 品目別取扱数量順位表

数量=kg

野 菜				果 実			
順位	品 目	数 量	%	順位	品 目	数 量	%
1	たまねぎ	956,555	17.3	1	バナナ	404,977	23.6
2	キャベツ	573,312	10.3	2	すいか	179,363	10.4
3	だいこん	444,407	8.0	3	ふじ	152,995	8.9
4	きゅうり	404,882	7.3	4	紅ほっぺ	124,128	7.2
5	にんじん	338,081	6.1	5	キウイフルーツ	115,815	6.7
6	トマト	295,330	5.3	6	ジョナゴールド	79,990	4.6
7	ぼれいしょ	242,723	4.3	7	あまなつかん	79,591	4.6
8	レタス	222,832	4.0	8	パインアップル	74,576	4.3
9	はくさい	195,862	3.5	9	ハネジュウメロン	66,306	3.8
10	ピーマン	137,729	2.4	10	バレンシアオレンジ	55,183	3.2
11	男爵	136,425	2.4	11	その他メロン類	54,477	3.1
12	なす	117,866	2.1	12	その他りんご類	47,580	2.7
13	メイクイン	115,707	2.0	13	アンデスメロン	35,140	2.0
14	かぼちゃ	115,317	2.0	14	アボガド	31,220	1.8
15	ミニトマト	111,748	2.0	15	アールスメロン	30,298	1.7
16	白ねぎ	94,275	1.7	16	章姫いちご	24,102	1.4
17	ほうれんそう	76,208	1.3	17	その他柑橘類	20,183	1.1
18	かんしょ	64,670	1.1	18	その他いちご類	17,533	1.0
19	こまつな	60,870	1.1	19	こだますいか	16,698	0.9
20	しめじ	60,716	1.1	20	レモン	16,680	0.9
そ の 他		753,850	14.7	そ の 他		87,768	6.1
合 計		5,519,364	100.0	合 計		1,714,605	100.0

7 品目別取扱金額順位表

単位＝円(税込)

野 菜				果 実			
順位	品 目	金 額	%	順位	品 目	金 額	%
1	きゅうり	105,709,125	8.0	1	紅ほっぺ	121,377,261	16.3
2	キャベツ	79,574,616	6.0	2	バナナ	80,475,421	10.8
3	トマト	79,373,150	6.0	3	ふじ	78,803,306	10.6
4	ピーマン	71,707,376	5.4	4	キウイフルーツ	64,609,901	8.7
5	ばれいしょ	56,540,817	4.3	5	すいか	48,267,014	6.5
6	ミニトマト	51,625,752	3.9	6	ジョナゴールド	36,112,392	4.8
7	にんじん	49,710,772	3.8	7	アールスメロン	33,333,552	4.5
8	たまねぎ	47,637,002	3.6	8	その他メロン類	23,753,847	3.2
9	だいこん	44,034,514	3.3	9	章姫いちご	19,763,737	2.6
10	白ねぎ	42,677,733	3.2	10	その他りんご類	18,646,848	2.5
11	なす	42,675,351	3.2	11	おうとう	18,386,050	2.4
12	ほうれんそう	38,769,350	2.9	12	デラウェア	18,354,555	2.4
13	レタス	36,881,176	2.8	13	アボガド	17,019,718	2.2
14	男爵	31,745,661	2.4	14	その他いちご類	16,233,824	2.1
15	しめじ	31,155,380	2.3	15	バレンシアオレンジ	15,935,524	2.1
16	はくさい	26,211,492	2.0	16	その他熱帯性果実	15,824,058	2.1
17	メークイン	25,768,080	1.9	17	パインアップル	15,788,816	2.1
18	アスパラガス	23,441,028	1.7	18	アンデスメロン	15,640,464	2.1
19	かぼちゃ	22,776,521	1.7	19	その他の果実	14,220,095	1.9
20	その他きのこ類	21,972,778	1.6	20	あまなつかん	12,369,563	1.6
そ の 他		377,575,630	30.0	そ の 他		55,461,908	8.5
合 計		1,307,563,304	100.0	合 計		740,377,854	100.0

8 品目別産地別取扱高

野菜

品名	産地	数量(kg)	金額(税込)	平均単価
だいこん	浜松市内	389,442	37,349,423	96
	静岡県(浜松市以外)	10,180	887,986	87
	青 森	5,460	865,296	158
	千 葉	36,985	4,546,897	123
	徳 島	1,070	195,372	183
	香 川	1,270	189,540	149
	---- 合 計 ----		444,407	44,034,514
かぶ	千 葉	8,318	1,819,456	219
	---- 合 計 ----		8,318	1,819,456
にんじん	浜松市内	28,268	3,332,448	118
	静岡県(浜松市以外)	24,080	2,274,048	94
	茨 城	1,000	140,508	141
	埼 玉	350	48,060	137
	千 葉	61,323	10,185,642	166
	岐 阜	800	108,000	135
	愛 知	930	75,932	82
	徳 島	197,460	30,730,844	156
	長 崎	300	35,640	119
	中 国	18,720	1,810,080	97
	その他	4,850	969,570	200
---- 合 計 ----		338,081	49,710,772	147
ごぼう	浜松市内	3,560	1,126,174	316
	北海道	10,400	1,784,160	172
	青 森	12,548	4,806,390	383
	茨 城	2,486	345,168	139
	群 馬	346	112,968	326
	愛 知	70	42,876	613
	熊 本	3,832	2,048,598	535
	宮 崎	1,950	1,095,032	562
	中 国	2,580	305,532	118
	その他	2,652	1,001,095	378
	---- 合 計 ----		40,424	12,667,993
たけのこ	浜松市内	2,493	389,596	156
	---- 合 計 ----		2,493	389,596

野菜

品名	産地	数量(kg)	金額(税込)	平均単価
れんこん	茨城	7,350	7,085,124	964
	熊本	16	34,560	2,160
	その他	28	43,524	1,554
	---- 合計 ----	7,394	7,163,208	969
その他根菜類	浜松市内	26	10,044	386
	愛知	83	138,618	1,680
	---- 合計 ----	109	148,662	1,370
はくさい	静岡県(浜松市以外)	375	43,200	115
	茨城	195,262	26,137,512	134
	長野	225	30,780	137
	---- 合計 ----	195,862	26,211,492	134
つけな	浜松市内	429	189,716	442
	---- 合計 ----	429	189,716	442
こまつな	浜松市内	36,424	11,524,338	316
	静岡県(浜松市以外)	21,992	7,546,861	343
	茨城	2,255	676,374	300
	高知	200	91,800	459
	---- 合計 ----	60,870	19,839,373	326
キャベツ	浜松市内	30,122	3,428,460	114
	静岡県(浜松市以外)	89,660	11,432,340	128
	茨城	230,810	29,943,918	130
	千葉	1,520	235,440	155
	神奈川	63,790	10,531,188	165
	山梨	2,000	388,800	194
	愛知	155,260	23,603,670	152
	鹿児島	150	10,800	72
	---- 合計 ----	573,312	79,574,616	139
グリーンボール	茨城	30,930	4,511,268	146
	---- 合計 ----	30,930	4,511,268	146
ほうれんそう	浜松市内	8,156	3,343,700	410
	静岡県(浜松市以外)	12,620	7,167,300	568
	北海道	2,160	1,604,880	743

野菜

品名	産地	数量(kg)	金額(税込)	平均単価
ほうれんそう	茨城	26,026	12,269,307	471
	群馬	100	59,400	594
	長野	16,209	8,969,259	553
	岐阜	9,239	4,323,618	468
	その他	1,698	1,031,886	608
----	合計	76,208	38,769,350	509
青ねぎ	浜松市内	21,391	13,627,719	637
	静岡県(浜松市以外)	5,425	3,822,239	705
	長野	744	353,160	475
----	合計	27,560	17,803,118	646
白ねぎ	静岡県(浜松市以外)	45	8,100	180
	茨城	73,256	35,765,031	488
	栃木	193	112,212	581
	群馬	12,320	4,759,236	386
	千葉	300	169,074	564
	中国	7,300	1,390,932	191
	その他	861	473,148	550
----	合計	94,275	42,677,733	453
わけぎ	千葉	1,530	674,268	441
----	合計	1,530	674,268	441
ふき	浜松市内	81	907	11
	静岡県(浜松市以外)	33	19,731	591
	愛知	472	187,704	398
----	合計	586	208,342	355
うど	茨城	8	5,832	729
	栃木	13	9,504	731
----	合計	21	15,336	730
みつば	浜松市内	4,007	3,087,286	771
	静岡県(浜松市以外)	386	213,084	552
	長野	8	9,288	1,238
	愛知	1	432	360
----	合計	4,401	3,310,090	752
しゅんぎく	浜松市内	79	44,172	559

野菜

品名	産地	数量(kg)	金額(税込)	平均単価
しゅんぎく	静岡県(浜松市以外)	499	235,304	471
	宮 城	357	382,320	1,071
	茨 城	54	49,680	920
	群 馬	81	93,312	1,152
	千 葉	99	43,956	444
	長 野	6	6,912	1,152
	その他	183	161,568	883
	---- 合 計 ----		1,358	1,017,224
にら	高 知	20,090	11,630,736	579
	---- 合 計 ----		20,090	11,630,736
セルリー	浜松市内	27,163	7,927,778	292
	静岡県(浜松市以外)	2,829	400,032	141
	長 野	1,200	373,788	311
	---- 合 計 ----		31,192	8,701,598
アスパラガス	静岡県(浜松市以外)	838	1,184,759	1,414
	北海道	157	299,052	1,910
	秋 田	290	429,030	1,479
	山 形	118	158,706	1,345
	福 島	54	27,540	510
	栃 木	5,399	9,043,448	1,675
	群 馬	71	86,756	1,229
	長 野	6,794	10,033,487	1,477
	愛 知	15	22,680	1,512
	福 岡	155	223,560	1,442
	佐 賀	240	302,400	1,260
	長 崎	113	173,340	1,534
	熊 本	990	1,392,390	1,406
	メキシコ	52	63,880	1,228
	---- 合 計 ----		15,286	23,441,028
カリフラワー	静岡県(浜松市以外)	156	23,436	150
	茨 城	3,234	680,022	210
	愛 知	4,639	905,653	195
	徳 島	1,602	558,468	349
	---- 合 計 ----		9,631	2,167,579
ブロッコリー	浜松市内	894	235,332	263
	茨 城	802	196,050	244
	長 野	2,184	1,246,860	571
	愛 知	34,335	7,997,986	233
	熊 本	17,580	7,692,840	438

野菜

品名	産地	数量(kg)	金額(税込)	平均単価	
----	合計	----	55,795	17,369,068	311
レタス	浜松市内	2,898	359,226	124	
	静岡県(浜松市以外)	1,490	406,728	273	
	茨城	73,830	13,787,055	187	
	群馬	7,040	1,101,600	156	
	長野	136,260	20,622,264	151	
	愛知	1,314	604,303	460	
	----	合計	----	222,832	36,881,176
その他レタス	浜松市内	2,911	498,003	171	
	静岡県(浜松市以外)	330	79,488	241	
	茨城	6,964	2,263,442	325	
	群馬	50	10,800	216	
	長野	28,947	6,887,979	238	
	愛知	60	4,860	81	
	----	合計	----	39,262	9,744,572
サラダ菜	浜松市内	3,124	1,700,136	544	
	静岡県(浜松市以外)	202	34,128	169	
	千葉	580	312,984	540	
	----	合計	----	3,906	2,047,248
パセリ	浜松市内	1,199	903,029	753	
	静岡県(浜松市以外)	315	195,426	620	
	長野	311	280,530	901	
	愛知	5	3,672	765	
	----	合計	----	1,830	1,382,657
チンゲンサイ	浜松市内	20,844	7,298,521	350	
	静岡県(浜松市以外)	3,089	1,065,420	345	
	長野	12	3,326	277	
	----	合計	----	23,945	8,367,267
タアサイ	浜松市内	416	192,806	463	
	静岡県(浜松市以外)	554	140,724	254	
	----	合計	----	970	333,530
その他葉茎菜類	浜松市内	3,370	1,581,984	469	
	静岡県(浜松市以外)	12,766	3,947,302	309	

野菜

品名	産地	数量(kg)	金額(税込)	平均単価
その他葉茎菜類	茨 城	17,610	4,452,034	253
	千 葉	370	293,976	795
	東 京	32	95,904	3,016
	長 野	42	11,880	283
	岐 阜	4	6,480	1,620
	愛 知	21	27,216	1,296
	広 島	698	582,552	835
	中 国	1,410	594,832	422
	メキシコ	86	66,852	777
	米 国	12	8,424	702
	その他	1	2,106	2,340
	---- 合 計 ----		36,421	11,671,542
きゅうり	浜松市内	28,545	6,289,002	220
	静岡県(浜松市以外)	10,686	2,160,881	202
	宮 城	1,100	343,224	312
	福 島	17,584	6,989,868	398
	群 馬	296,270	77,020,268	260
	埼 玉	5,835	1,754,416	301
	石 川	1,000	361,800	362
	愛 知	22,105	4,762,962	215
	徳 島	400	131,760	329
	高 知	5,895	1,464,048	248
	佐 賀	705	198,612	282
	宮 崎	7,290	2,070,158	284
	鹿児島	30	10,368	346
	その他	7,437	2,151,758	289
---- 合 計 ----		404,882	105,709,125	261
かぼちゃ	浜松市内	4,382	1,171,152	267
	静岡県(浜松市以外)	2,905	866,484	298
	鹿児島	7,750	3,752,892	484
	沖 縄	1,680	900,288	536
	メキシコ	15,480	3,515,400	227
	N Z	83,120	12,570,305	151
---- 合 計 ----		115,317	22,776,521	198
なす	浜松市内	327	65,556	200
	静岡県(浜松市以外)	20	17,515	898
	茨 城	1,869	425,034	227
	群 馬	7,649	3,184,920	416
	埼 玉	1,080	416,232	385
	愛 知	70,320	25,336,260	360
	奈 良	33	8,100	245
	和歌山	32	18,630	591
	高 知	120	38,556	321
	福 岡	16,575	6,421,482	387
	熊 本	19,842	6,743,066	340

野菜

品名	産地	数量(kg)	金額(税込)	平均単価
---	合計	---	---	---
		117,866	42,675,351	362
トマト	浜松市内	26,714	9,366,811	351
	静岡県(浜松市以外)	23,926	8,888,529	372
	青森	564	120,852	214
	茨城	776	138,283	178
	栃木	800	149,904	187
	群馬	984	157,788	160
	埼玉	608	127,440	210
	愛知	191,014	47,838,033	250
	熊本	49,944	12,585,510	252
---	合計	---	---	---
		295,330	79,373,150	269
ミニトマト	浜松市内	32,846	15,212,984	463
	静岡県(浜松市以外)	11,623	5,187,536	446
	長野	8	571	71
	愛知	67,271	31,224,661	464
	---	合計	---	---
		111,748	51,625,752	462
ピーマン	茨城	119,981	62,474,004	521
	千葉	463	337,500	730
	宮崎	1,248	738,396	592
	鹿児島	12,938	6,168,528	477
	韓国	3,100	1,988,948	642
	---	合計	---	---
		137,729	71,707,376	521
ししとうがらし	静岡県(浜松市以外)	56	51,880	931
	茨城	72	112,752	1,566
	群馬	3	6,156	2,052
	山梨	3	5,832	1,944
	岐阜	7	12,312	1,710
	高知	968	1,469,826	1,518
	---	合計	---	---
		1,109	1,658,758	1,496
とうもろこし	浜松市内	4,865	2,272,641	467
	静岡県(浜松市以外)	1,680	630,632	375
	宮崎	5,705	2,169,396	380
	---	合計	---	---
		12,250	5,072,669	414
オクラ	高知	706	1,247,076	1,767
	鹿児島	6,221	8,473,198	1,362
	比国	346	395,712	1,145

野菜

品名	産地	数量(kg)	金額(税込)	平均単価
オクラ	タイ	3,664	2,507,174	684
----	合計	10,936	12,623,160	1,154
とうがん	浜松市内	120	25,056	209
	沖縄	2,120	541,674	256
	その他	50	15,930	319
----	合計	2,290	582,660	254
その他果菜類	浜松市内	359	251,964	703
	静岡県(浜松市以外)	448	106,101	237
	熊本	780	472,824	606
	宮崎	1,759	773,442	440
	鹿児島	3,063	1,684,260	550
----	合計	6,408	3,288,591	513
いんげん	浜松市内	117	97,968	834
	愛知	126	139,752	1,109
	高知	14	22,680	1,620
	福岡	2,884	2,270,484	787
	熊本	60	36,720	612
	鹿児島	6,654	5,085,450	764
	沖縄	8	10,800	1,350
----	合計	9,863	7,663,854	777
さやえんどう	浜松市内	1,130	910,622	806
	静岡県(浜松市以外)	104	123,336	1,186
	福島	5,530	5,073,116	917
	茨城	405	333,620	823
	長野	1	1,620	1,620
	岐阜	16	20,833	1,302
	愛知	2,666	3,088,162	1,158
	徳島	246	315,360	1,282
	愛媛	32	39,096	1,222
	熊本	94	79,272	843
	鹿児島	26	14,040	540
----	合計	10,251	9,999,077	975
ピース	浜松市内	847	882,362	1,042
	静岡県(浜松市以外)	130	108,788	837
	青森	16	17,928	1,121
	福島	320	253,476	792
	茨城	378	264,273	700
	長野	22	26,460	1,203
	和歌山	20	17,280	864

野菜

品名	産地	数量(kg)	金額(税込)	平均単価
ピーズ	徳島	332	240,624	725
	熊本	16	17,280	1,080
	鹿児島	224	334,476	1,496
	――― 合計 ―――	2,304	2,162,947	939
そらまめ	浜松市内	786	227,498	290
	静岡県(浜松市以外)	57	20,736	363
	茨城	4,138	1,535,511	371
	千葉	100	55,188	552
	和歌山	60	30,942	516
	愛媛	264	90,180	342
	長崎	796	407,872	512
	熊本	160	101,520	635
	鹿児島	662	388,314	587
――― 合計 ―――	7,023	2,857,761	407	
えだまめ	浜松市内	44	56,246	1,273
	静岡県(浜松市以外)	3,444	5,203,752	1,511
	鹿児島	384	500,580	1,304
――― 合計 ―――	3,872	5,760,578	1,488	
その他豆科野菜類	浜松市内	5	2,191	452
	中国	375	182,250	486
――― 合計 ―――	380	184,441	486	
かんしょ	茨城	53,020	14,940,612	282
	千葉	11,610	4,887,324	421
	高知	40	26,784	670
――― 合計 ―――	64,670	19,854,720	307	
ばれいしょ	浜松市内	119,112	31,108,416	261
	静岡県(浜松市以外)	6,561	1,825,545	278
	長崎	4,380	1,019,520	233
	鹿児島	112,670	22,587,336	200
――― 合計 ―――	242,723	56,540,817	233	
メークイン	浜松市内	31,870	7,914,008	248
	静岡県(浜松市以外)	14,607	3,689,872	253
	北海道	3,540	257,364	73
	長崎	4,300	1,446,876	336
	鹿児島	61,390	12,459,960	203

野菜

品名	産地	数量(kg)	金額(税込)	平均単価		
----	合計	----	115,707	25,768,080	223	
男爵	浜松市内	94,535	23,553,051	249		
	静岡県(浜松市以外)	26,590	6,975,342	262		
	北海道	15,300	1,217,268	80		
	----	合計	----	136,425	31,745,661	233
さといも	浜松市内	34	5,292	156		
	静岡県(浜松市以外)	132	28,080	213		
	千葉	6,160	1,762,019	286		
	愛媛	679	192,692	284		
	鹿児島	1,450	830,844	573		
	----	合計	----	8,455	2,818,927	333
ながいも	北海道	16,600	5,571,288	336		
	青森	42,168	14,251,765	338		
	----	合計	----	58,768	19,823,053	337
やまのいも	群馬	752	537,408	715		
	千葉	6,260	3,032,316	484		
	愛知	112	41,688	372		
	----	合計	----	7,124	3,611,412	507
たまねぎ	浜松市内	14,598	733,982	50		
	静岡県(浜松市以外)	10,910	366,606	34		
	北海道	260,079	15,625,105	60		
	栃木	13,380	967,572	72		
	愛知	650,558	29,238,065	45		
	兵庫	6,550	658,584	101		
	佐賀	480	47,088	98		
	----	合計	----	956,555	47,637,002	50
	にんにく	浜松市内	421	217,716	517	
静岡県(浜松市以外)		1,018	711,979	699		
青森		2,211	4,250,228	1,923		
徳島		10	11,880	1,188		
香川		340	408,498	1,201		
高知		0	2,160	10,800		
中国		6,856	2,661,340	388		
スペイン		5	12,960	2,700		
----		合計	----	10,861	8,276,761	762

野菜

品名	産地	数量(kg)	金額(税込)	平均単価
らっきょう	浜松市内	38,730	15,542,828	401
	静岡県(浜松市以外)	1,740	752,328	432
	徳島	1,100	696,384	633
	高知	960	745,740	777
	宮崎	100	38,340	383
	その他	430	366,660	853
	---- 合計 ----		43,060	18,142,280
エシヤレット	浜松市内	1,025	931,068	908
	静岡県(浜松市以外)	481	298,944	622
	茨城	100	142,668	1,427
	愛知	18	11,664	648
	その他	22	24,300	1,105
	---- 合計 ----		1,646	1,408,644
わさび	静岡県(浜松市以外)	28	175,176	6,256
---- 合計 ----		28	175,176	6,256
しょうが	静岡県(浜松市以外)	7,574	7,475,866	987
	愛媛	60	40,500	675
	高知	11,509	10,862,294	944
	熊本	2,600	2,246,400	864
	中国	2,234	897,156	402
	---- 合計 ----		23,978	21,522,216
め類	浜松市内	40	39,960	999
	静岡県(浜松市以外)	8	1,382	173
	岐阜	31	29,021	945
	愛知	7	149,967	20,404
	福岡	48	110,160	2,295
	---- 合計 ----		134	330,490
かいわれ	静岡県(浜松市以外)	7,340	4,187,770	571
	神奈川	217	123,228	569
	広島	312	187,272	600
	---- 合計 ----		7,869	4,498,270
しそ	静岡県(浜松市以外)	105	62,856	599
	愛知	925	970,380	1,050
	その他	50	28,080	562

野菜

品名	産地	数量(kg)	金額(税込)	平均単価	
----	合計	----	1,080	1,061,316	983
おおば	愛知	3,752	11,101,914	2,959	
----	合計	----	3,752	11,101,914	2,959
みょうが	高知	358	762,210	2,129	
----	合計	----	358	762,210	2,129
その他香辛つま物	浜松市内	571	693,802	1,215	
	静岡県(浜松市以外)	327	253,608	775	
	北海道	1	3,690	4,100	
	青森	1	3,510	7,020	
	秋田	12	42,594	3,491	
	山形	4	26,016	7,433	
	茨城	9	14,601	1,718	
	栃木	0	1,134	12,600	
	群馬	7	7,668	1,095	
	東京	904	1,631,190	1,803	
	神奈川	3	3,456	1,152	
	新潟	0	378	18,900	
	石川	5	1,944	389	
	長野	1	4,957	4,273	
	岐阜	7	45,829	6,720	
	愛知	588	1,810,408	3,079	
	滋賀	0	648	1,620	
	京都	16	31,017	1,982	
	大阪	6	5,551	867	
	和歌山	1	14,256	10,719	
	岡山	10	1,080	108	
	広島	5,195	1,887,462	363	
	山口	0	2,980	13,545	
	徳島	9	16,362	1,818	
	高知	43	48,965	1,149	
	佐賀	1	6,480	12,960	
	大分	5	9,288	1,888	
	宮崎	4	4,860	1,350	
	沖縄	1	1,458	1,620	
	中国	15	22,680	1,512	
	比国	75	104,065	1,391	
	タイ	293	308,448	1,053	
----	合計	----	8,112	7,010,385	864
生しいたけ	浜松市内	1,080	1,269,432	1,175	
	静岡県(浜松市以外)	5,913	7,603,632	1,286	
	東京	44	44,840	1,010	
	長野	272	314,236	1,155	

野菜

品名	産地	数量(kg)	金額(税込)	平均単価
生しいたけ	岐 阜	27	37,908	1,404
	愛 知	764	818,802	1,072
	三 重	532	500,256	940
	滋 賀	1,653	1,465,290	886
	兵 庫	228	236,520	1,037
	広 島	636	688,845	1,083
	徳 島	65	89,910	1,383
---- 合 計 ----		11,215	13,069,671	1,165
なめこ	静岡県(浜松市以外)	3,810	1,901,690	499
	山 形	270	74,844	277
	長 野	15,267	8,459,278	554
---- 合 計 ----		19,347	10,435,812	539
えのきだけ	新 潟	216	104,976	486
	長 野	55,789	18,158,448	325
---- 合 計 ----		56,005	18,263,424	326
しめじ	浜松市内	7,952	6,447,610	811
	静岡県(浜松市以外)	2,267	1,834,153	809
	青 森	15	9,720	648
	新 潟	3,378	2,215,652	656
	富 山	503	467,913	930
	長 野	46,594	20,169,856	433
	京 都	6	10,476	1,746
---- 合 計 ----		60,716	31,155,380	513
その他きのこ類	浜松市内	8,932	7,140,060	799
	静岡県(浜松市以外)	3,499	3,010,261	860
	茨 城	328	397,341	1,213
	新 潟	8,660	8,168,297	943
	長 野	3,390	2,814,898	830
	愛 知	9	5,832	648
	岡 山	338	436,089	1,290
---- 合 計 ----		25,155	21,972,778	873
わらび	浜松市内	15	9,838	660
	---- 合 計 ----		15	9,838
その他山菜類	浜松市内	0	756	5,400
	秋 田	24	52,099	2,171
	山 形	1	9,720	9,720

野菜

品名	産地	数量(kg)	金額(税込)	平均単価	
----	合計	----	25	62,575	2,489
うめ	浜松市内	12,375	6,764,526	547	
	静岡県(浜松市以外)	23,044	12,426,652	539	
	山 梨	80	40,068	501	
	徳 島	64	36,288	567	
----	合計	----	35,562	19,267,534	542
ゆず	徳 島	12	24,300	2,059	
	----	合計	----	12	24,300
ぎんなん	愛 知	25	70,200	2,808	
	その他	1	3,024	3,024	
	----	合計	----	26	73,224
その他野菜	浜松市内	154	301,320	1,952	
	静岡県(浜松市以外)	53	85,320	1,598	
	北海道	5	20,570	3,809	
	青 森	49	229,391	4,662	
	秋 田	4	9,212	2,247	
	千 葉	2	2,916	1,458	
	愛 知	15	13,406	900	
	徳 島	0	1,210	9,308	
	中 国	14	18,900	1,350	
	韓 国	400	259,200	648	
	タ イ	0	2,090	20,900	
----	合計	----	698	943,535	1,352
野菜	合計	5,519,364	1,307,563,304	237	

果実

品名	産地	数量(kg)	金額(税込)	平均単価
ハウスみかん	静岡県(浜松市以外)	5,082	7,954,226	1,565
	愛知	481	866,916	1,801
	高知	720	892,188	1,239
	---- 合計 ----	6,284	9,713,330	1,546
あまなつかん	浜松市内	2,813	365,180	130
	静岡県(浜松市以外)	55,159	7,894,335	143
	三重	4,540	677,052	149
	愛媛	17,080	3,432,996	201
---- 合計 ----	79,591	12,369,563	155	
ぶんたん	浜松市内	40	4,320	108
	---- 合計 ----	40	4,320	108
レモン	広島	240	81,324	339
	メキシコ	596	495,720	832
	米国	15,844	4,388,133	277
	---- 合計 ----	16,680	4,965,177	298
バレンシアオレン	豪州	391	113,508	290
	米国	54,792	15,822,016	289
	---- 合計 ----	55,183	15,935,524	289
グレープフルーツ	浜松市内	9	4,320	508
	静岡県(浜松市以外)	2,061	962,928	467
	米国	8,313	1,959,827	236
	その他	1,564	322,488	206
---- 合計 ----	11,947	3,249,563	272	
セミノール	三重	1,430	263,412	184
	和歌山	4,330	1,492,992	345
	---- 合計 ----	5,760	1,756,404	305
その他柑橘類	浜松市内	982	179,820	183
	静岡県(浜松市以外)	4,208	1,314,090	312
	三重	10	2,160	216
	愛媛	14,723	3,246,102	220
	宮崎	260	136,944	527

果実

品名	産地	数量(kg)	金額(税込)	平均単価	
----	合計	----	20,183	4,879,116	242
ジョナゴールド	青森	79,990	36,112,392	451	
----	合計	----	79,990	36,112,392	451
むつ	青森	100	59,400	594	
----	合計	----	100	59,400	594
ふじ	青森	152,995	78,803,306	515	
----	合計	----	152,995	78,803,306	515
王林	青森	7,225	3,006,093	416	
----	合計	----	7,225	3,006,093	416
その他りんご類	青森	47,580	18,646,848	392	
----	合計	----	47,580	18,646,848	392
びわ	浜松市内	311	270,506	870	
	長崎	707	1,078,946	1,527	
	鹿児島	686	882,961	1,288	
----	合計	----	1,703	2,232,413	1,311
もも	山梨	948	2,651,076	2,796	
	長野	114	250,668	2,209	
----	合計	----	1,062	2,901,744	2,734
おうとう	山形	1,112	4,797,220	4,316	
	山梨	904	3,191,022	3,531	
	米国	7,071	10,397,808	1,470	
----	合計	----	9,086	18,386,050	2,023
デラウェア	静岡県(浜松市以外)	64	152,755	2,387	
	山梨	925	2,826,036	3,055	
	島根	6,877	15,375,764	2,236	
----	合計	----	7,866	18,354,555	2,333

果実

品名	産地	数量(kg)	金額(税込)	平均単価
巨峰	山 梨	120	431,676	3,606
----	合 計	120	431,676	3,606
ピオーネ	静岡県(浜松市以外)	9	26,136	2,904
	山 梨	197	718,956	3,653
----	合 計	206	745,092	3,620
その他ぶどう類	静岡県(浜松市以外)	7	45,360	6,978
	山 梨	67	545,724	8,206
	長 野	9	75,924	8,932
	豪 州	6,820	3,023,136	443
	その他	961	1,502,928	1,564
----	合 計	7,862	5,193,072	661
いちじく	愛 知	654	1,114,362	1,704
----	合 計	654	1,114,362	1,704
章姫いちご	浜松市内	9,201	7,823,698	850
	静岡県(浜松市以外)	14,130	11,291,200	799
	愛 知	771	648,839	841
----	合 計	24,102	19,763,737	820
紅ほっぺ	浜松市内	84,636	84,782,239	1,002
	静岡県(浜松市以外)	39,493	36,595,022	927
----	合 計	124,128	121,377,261	978
その他いちご類	浜松市内	11,243	10,434,431	928
	静岡県(浜松市以外)	6,193	5,677,677	917
	兵 庫	62	77,220	1,254
	熊 本	34	44,496	1,324
	米 国	2	0	0
----	合 計	17,533	16,233,824	926
アールスメロン	浜松市内	1,036	654,696	632
	静岡県(浜松市以外)	27,315	31,603,068	1,157
	長 野	748	915,840	1,225
	その他	1,200	159,948	133
----	合 計	30,298	33,333,552	1,100

果実

品名	産地	数量(kg)	金額(税込)	平均単価
ハネジュウメロン	コスタリカ	240	38,880	162
	メキシコ	63,752	6,542,154	103
	N Z	1,990	208,656	105
	米 国	324	23,760	73
	---- 合 計 ----	66,306	6,813,450	103
プリンスメロン	熊 本	200	128,088	640
---- 合 計 ----	200	128,088	640	
エリザベスメロン	静岡県(浜松市以外)	215	76,464	356
	愛 知	340	144,288	424
	宮 崎	1,540	753,861	490
	---- 合 計 ----	2,095	974,613	465
アングスメロン	茨 城	34,840	15,493,044	445
	熊 本	300	147,420	491
	---- 合 計 ----	35,140	15,640,464	445
その他メロン類	茨 城	34,325	14,767,567	430
	愛 知	15,500	7,166,988	462
	熊 本	4,017	1,605,852	400
	鹿児島	435	174,560	401
	コスタリカ	200	38,880	194
	---- 合 計 ----	54,477	23,753,847	436
すいか	千 葉	2,857	806,112	282
	愛 知	62,827	15,370,398	245
	熊 本	113,679	32,090,504	282
	---- 合 計 ----	179,363	48,267,014	269
こだますいか	浜松市内	70	24,840	355
	静岡県(浜松市以外)	7,100	2,713,500	382
	愛 知	1,510	546,696	362
	和歌山	800	281,232	352
	長 崎	210	61,560	293
	熊 本	7,008	3,077,676	439
	---- 合 計 ----	16,698	6,705,504	402
バナナ	エクアドル	8,900	1,660,722	187

果実

品名	産地	数量(kg)	金額(税込)	平均単価
バナナ	メキシコ	13,910	3,252,290	234
	比 国	377,627	74,779,085	198
	その他	4,540	783,324	173
	---- 合 計 ----	404,977	80,475,421	199
パイナップル	沖 縄	36	44,712	1,242
	比 国	73,170	15,312,860	209
	台 湾	1,370	431,244	315
	---- 合 計 ----	74,576	15,788,816	212
キウイフルーツ	N Z	115,743	64,547,261	558
	その他	72	62,640	870
	---- 合 計 ----	115,815	64,609,901	558
パパイヤ	宮 崎	224	189,648	847
	沖 縄	29	12,419	436
	比 国	995	337,824	340
	米 国	45	48,600	1,080
	---- 合 計 ----	1,293	588,491	455
アボガド	メキシコ	25,675	14,430,094	562
	米 国	5,545	2,589,624	467
	---- 合 計 ----	31,220	17,019,718	545
その他熱帯性果実	浜松市内	99	81,733	824
	静岡県(浜松市以外)	23	58,968	2,564
	青 森	3	3,078	1,140
	山 形	202	132,501	655
	栃 木	231	149,036	646
	千 葉	444	545,146	1,228
	東 京	22	5,443	252
	新 潟	368	137,654	374
	宮 崎	2,780	9,946,766	3,578
	メキシコ	1,959	1,364,768	697
	N Z	325	173,556	534
	比 国	353	157,497	446
	タ イ	1,056	778,161	737
	台 湾	20	32,400	1,620
米 国	19	40,867	2,125	
その他	5,481	2,216,484	404	
---- 合 計 ----	13,384	15,824,058	1,182	

果実

品名	産地	数量(kg)	金額(税込)	平均単価
その他の果実	浜松市内	230	25,164	109
	静岡県(浜松市以外)	3,804	10,864,437	2,856
	宮崎	417	1,079,028	2,585
	鹿児島	24	42,984	1,791
	沖縄	6,230	1,817,919	292
	メキシコ	150	275,829	1,845
	米 国	28	114,734	4,098
----	合 計	10,882	14,220,095	1,307

果実	合 計	1,714,605	740,377,854	432
----	-----	-----------	-------------	-----

その他

品名	産地	数量(kg)	金額(税込)	平均単価
切りぼし大根	浜松市内	845	1,202,040	1,423
	北海道	117	347,976	2,974
	宮崎	165	400,389	2,431
	----- 合計 -----	1,127	1,950,405	1,731
その他乾燥野菜	静岡県(浜松市以外)	77	284,148	3,690
	愛知	15	22,518	1,521
	中国	111	99,036	890
	その他	13	14,773	1,099
	----- 合計 -----	217	420,475	1,942
野菜びん缶詰	長野	12	11,502	959
	中国	37	23,943	644
	----- 合計 -----	49	35,445	720
野菜ジュース	長野	34	14,580	426
	----- 合計 -----	34	14,580	426
野菜水煮	北海道	3	2,052	684
	千葉	20	12,636	632
	中国	1,953	769,110	394
	その他	138	380,851	2,762
	----- 合計 -----	2,114	1,164,649	551
豆もやし	静岡県(浜松市以外)	79,377	8,048,700	101
	福島	7	1,782	255
	岐阜	29,535	4,441,979	150
	----- 合計 -----	108,919	12,492,461	115
その他加工野菜	静岡県(浜松市以外)	12	9,072	756
	北海道	380	194,076	511
	千葉	6	4,596	718
	新潟	2	2,937	1,469
	愛知	1,352	292,428	216
	中国	6,580	723,546	110
	タイ	10	3,888	389
	その他	119	93,492	787
	----- 合計 -----	8,461	1,324,035	156

その他

品名	産地	数量(kg)	金額(税込)	平均単価
つけもの	福 島	54	39,852	738
	宮 崎	602	463,104	769
	鹿児島	390	329,832	846
	---- 合 計 ----	1,046	832,788	796
果実ジュース	静岡県(浜松市以外)	7	5,454	785
	青 森	1,585	446,594	282
	長 野	197	102,297	519
	愛 媛	120	65,448	545
	---- 合 計 ----	1,909	619,793	325
その他加工果実	静岡県(浜松市以外)	130	142,452	1,096
	東 京	403	169,257	420
	兵 庫	140	124,254	885
	愛 媛	61	67,068	1,101
	長 崎	5,866	2,305,950	393
	メキシコ	310	56,246	181
	比 国	3,720	674,952	181
	米 国	135	168,649	1,253
	その他	9	6,241	726
	---- 合 計 ----	10,774	3,715,069	345
その他の食品	浜松市内	2,187	1,295,670	592
	静岡県(浜松市以外)	499	133,808	268
	青 森	4	6,160	1,540
	埼 玉	146	57,537	394
	石 川	65	24,265	373
	長 野	222	174,405	787
	愛 知	2,731	775,484	284
	大 阪	70	84,478	1,207
	愛 媛	1,476	172,908	117
	中 国	1,251	568,507	454
	米 国	0	440	
	その他	40	10,368	259
---- 合 計 ----	8,691	3,304,030	380	
その他	浜松市内	583	1,332,019	2,285
	静岡県(浜松市以外)	3,290	2,140,987	651
	北海道	1,015	2,829,924	2,788
	青 森	6	2,980	497
	宮 城	185	75,620	409
	秋 田	40	17,472	437
	新 潟	15	7,014	468
	岐 阜	30	12,312	410
	愛 知	1,980	495,060	250
	N Z	8,446	1,757,849	208

その他

品名	産地	数量(kg)	金額(税込)	平均単価
その他	米 国	308	27,104	88
	その他	1,598	51,824	32
	―― 合 計 ―――	17,496	8,750,165	500
その他	合 計	160,836	34,623,895	215
総 合 計		7,394,805	2,082,565,053	282