

# 市場月報

令和  
2 5

○ 水産物部

- 1 種別取扱高 本月の概要
- 2 種別日別取扱高
- 3 委託・買付別種別取扱高
- 4 県内・県外別種別取扱高
- 5 都道府県別種別取扱高
- 6 品目別取扱数量順位表
- 7 品目別取扱金額順位表
- 8～ 品目産地別取扱高

浜松市中央卸売市場

# 1 種別取扱高

数量=kg  
金額=円(税込)

種別	本月取扱高					一日平均取扱高	
	数量		金額		平均単価	数量	金額
生鮮魚	822,873	44.4 %	557,354,184	36.2 %	677	39,184	26,540,675
冷凍魚	386,029	20.8 %	427,022,717	27.7 %	1106	18,382	20,334,415
塩加品	642,456	34.8 %	551,716,704	36.1 %	859	30,593	26,272,224
合計	1,851,358	100 %	1,536,093,605	100 %	830	88,160	73,147,314

種別	前月取扱高及び対比			
	数量		金額	
生鮮魚	800,392	102.8 %	531,328,503	104.9 %
冷凍魚	355,197	108.7 %	378,065,683	112.9 %
塩加品	630,487	101.9 %	547,875,960	100.7 %
合計	1,786,076	103.7 %	1,457,270,146	105.4 %

種別	前年同期取扱高及び対比			
	数量		金額	
生鮮魚	851,710	96.6 %	608,907,731	91.5 %
冷凍魚	375,451	102.8 %	449,477,989	95.0 %
塩加品	541,920	118.6 %	607,274,221	90.9 %
合計	1,769,081	104.7 %	1,665,659,941	92.2 %

## 本月の概要

- 1 開市日数 21 日
- 2 最高入荷日 5月2日 116,925 kg      4 最高売上日 5月2日 91,697,959 円
- 3 最低入荷日 5月6日 3,284 kg      5 最低売上日 5月6日 3,328,041 円

### 編集方法

この市場月報は、浜松市中央卸売市場において、当該月中に取引された生鮮食料品(青果部・水産物部)に関し、卸売業者が浜松市中央卸売市場業務条例等の定めるところにより提出した各種報告書に基づいて作成しました。

- 単位 kg・円(税込)にて表示してあります。
- 平均単価 有効桁において、単純平均値を用いています。
- 産地 原則として、当該出荷者の属する都道府県別(属人主義)による産地表示です。
- 端数処理 単位未満の数値を処理してあるため、合計と一致しない場合があります。
- お問い合わせ 浜松市中央卸売市場 053-427-7406

## 2 種別日別取扱高

数量=kg  
金額=円(税込)

		生鮮魚		冷凍魚		塩加品	
日	曜日	数量	金額	数量	金額	数量	金額
5月1日	金	36,658	25,847,661	25,154	28,554,439	34,079	29,847,028
5月2日	土	51,045	33,952,213	30,345	29,029,938	35,534	28,715,808
5月3日	日	617	379,479	60	118,130	4,624	4,404,543
5月4日	月	44,849	33,694,464	22,163	27,728,532	39,977	28,962,791
5月5日	火	558	375,341	45	88,597	4,928	4,821,486
5月6日	水	373	219,108	70	137,818	2,842	2,971,115
5月7日	木	35,900	26,959,137	11,440	15,403,230	28,278	26,304,548
5月8日	金	30,994	23,173,965	20,657	21,759,176	25,070	19,268,519
5月9日	土	49,091	33,084,420	25,637	23,547,873	29,616	26,848,851
5月10日	日	487	345,739	45	88,597	3,412	3,330,654
5月11日	月	39,519	24,849,735	13,256	14,662,162	23,567	20,757,585
5月12日	火	38,808	25,136,151	18,508	19,143,867	30,983	23,128,027
5月13日	水	350	176,017	70	137,818	3,723	3,627,141
5月14日	木	36,671	23,454,185	11,921	13,017,487	26,612	20,323,114
5月15日	金	35,196	24,483,999	16,308	16,237,241	28,438	25,113,584
5月16日	土	47,597	29,695,257	22,978	24,861,757	29,864	25,599,929
5月17日	日	471	342,038	45	88,597	3,455	4,972,790
5月18日	月	30,842	21,499,744	15,774	16,377,571	21,100	21,927,441
5月19日	火	36,614	23,882,767	19,702	21,162,318	30,749	26,478,878
5月20日	水	320	175,887	40	78,753	5,176	3,797,165
5月21日	木	31,316	23,219,810	15,595	23,494,933	25,477	19,184,902
5月22日	金	27,539	20,703,564	19,244	22,290,918	25,528	21,592,076
5月23日	土	50,260	31,546,900	15,384	19,272,115	36,937	29,674,644
5月24日	日	455	294,768	45	88,597	3,267	4,668,879
5月25日	月	31,813	22,808,780	20,453	16,926,072	27,049	25,335,860
5月26日	火	39,607	26,674,932	15,093	17,328,239	33,797	27,956,314
5月27日	水	349	190,170	40	78,753	3,359	3,464,016
5月28日	木	37,125	25,214,639	12,941	14,404,779	25,294	21,737,360
5月29日	金	35,341	23,686,006	14,607	16,336,809	21,148	19,429,490
5月30日	土	50,965	30,269,480	18,273	24,329,741	24,938	22,663,051
5月31日	日	1,143	1,017,828	135	247,860	3,637	4,809,115

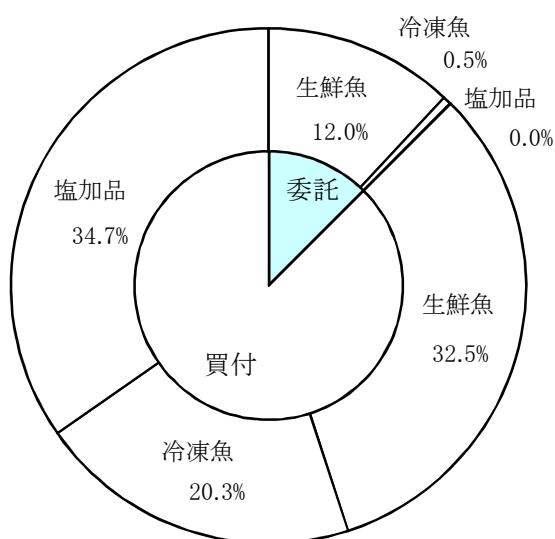
### 3 委託・買付別種別取扱高

数量=kg  
金額=円(税込)

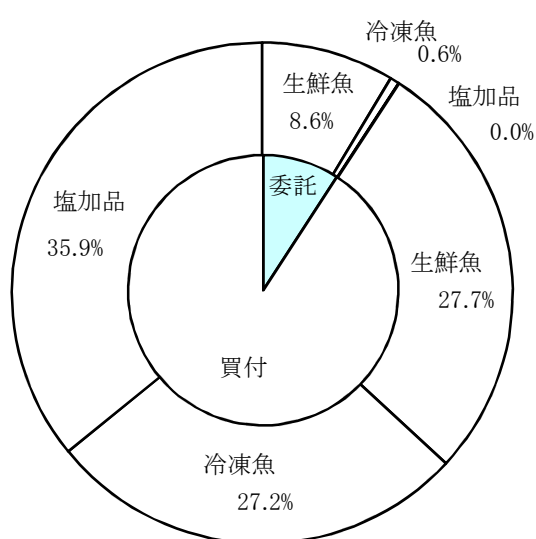
種別	項目	委託	%	買付	%	合計	%
生鮮魚	数量	221,327	26.8	601,546	73.2	822,873	100
	金額	131,589,962	23.6	425,764,222	76.4	557,354,184	100
冷凍魚	数量	10,141	2.6	375,888	97.4	386,029	100
	金額	9,220,694	2.1	417,802,023	97.9	427,022,717	100
塩加品	数量	143	0.0	642,313	100.0	642,456	100
	金額	350,028	0.0	551,366,676	100.0	551,716,704	100
合計	数量	231,611	12.5	1,619,747	87.5	1,851,358	100
	金額	141,160,684	9.1	1,394,932,921	90.9	1,536,093,605	100

### 委託・買付取扱高比率グラフ

#### 数量



#### 金額



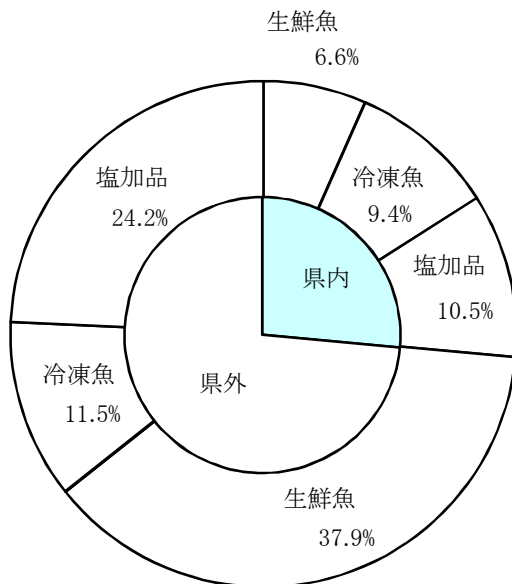
## 4 県内・県外別種別取扱高

数量=kg  
金額=円(税込)

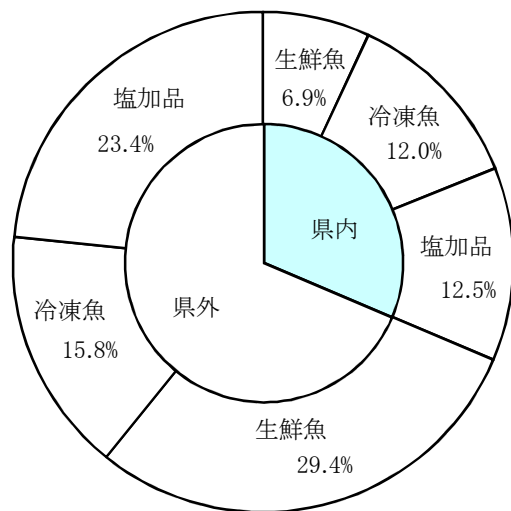
種別	項目	県内	%	県外	%	合計	%
生鮮魚	数量	121,741	14.7	701,132	85.3	822,873	100
	金額	106,219,561	19.0	451,134,623	81.0	557,354,184	100
冷凍魚	数量	173,659	44.9	212,370	55.1	386,029	100
	金額	183,886,442	43.0	243,136,275	57.0	427,022,717	100
塩加品	数量	194,023	30.2	448,433	69.8	642,456	100
	金額	192,160,892	34.8	359,555,812	65.2	551,716,704	100
合計	数量	489,423	26.4	1,361,935	73.6	1,851,358	100
	金額	482,266,895	31.3	1,053,826,710	68.7	1,536,093,605	100

### 県内・県外取扱高比率グラフ

#### 数量



#### 金額





## 6 品目別取扱数量順位表

数量=kg

生 鮮 魚				冷 凍 魚			
順位	品 目	数 量	%	順位	品 目	数 量	%
1	ぶり	95,181	11.5	1	めばち	102,740	26.6
2	かつお	58,932	7.1	2	その他えび	32,883	8.5
3	さば	58,887	7.1	3	ほっけ	21,052	5.4
4	あじ	52,218	6.3	4	ぎんざけ	20,378	5.2
5	まだい	34,675	4.2	5	ぶり	17,352	4.4
6	あさり	25,312	3.0	6	さば	15,433	3.9
7	いなだ	25,278	3.0	7	かつお	13,582	3.5
8	その他魚類	24,498	2.9	8	その他いか	11,603	3.0
9	その他さけ	21,133	2.5	9	いんどまぐろ	10,641	2.7
10	しいら	20,110	2.4	10	その他まぐろ	9,812	2.5
11	その他まぐろ	19,389	2.3	11	するめいか	9,483	2.4
12	さわら	19,079	2.3	12	ほたてがい	9,406	2.4
13	たら	17,788	2.1	13	ブラックタイガー	9,275	2.4
14	まいわし	17,547	2.1	14	ます	8,740	2.2
15	わかめ	15,861	1.9	15	うなぎ	8,085	2.0
16	めばち	15,228	1.8	16	その他魚類	6,824	1.7
17	その他かれい	15,228	1.8	17	きわだ	6,752	1.7
18	もずく	14,183	1.7	18	さんま	5,388	1.3
19	するめいか	13,526	1.6	19	その他かれい	5,145	1.3
20	ぎんざけ	12,648	1.5	20	さわら	4,785	1.2
そ の 他		246,171	30.9	そ の 他		56,672	15.7
合 計		822,873	100.0	合 計		386,029	100.0

## 7 品目別取扱金額順位表

単位＝円(税込)

生 鮮 魚				冷 凍 魚			
順位	品 目	金 額	%	順位	品 目	金 額	%
1	ぶり	51,748,535	9.2	1	めばち	84,472,051	19.7
2	かつお	51,702,491	9.2	2	その他えび	54,217,339	12.6
3	その他さけ	30,108,928	5.4	3	うなぎ	31,868,262	7.4
4	あじ	28,026,196	5.0	4	ぎんざけ	20,306,873	4.7
5	まだい	26,334,516	4.7	5	その他まぐろ	16,573,322	3.8
6	めばち	21,100,109	3.7	6	いんどまぐろ	16,009,417	3.7
7	ほんまぐろ	18,325,761	3.2	7	かつお	15,290,616	3.5
8	あさり	16,662,057	2.9	8	その他いか	15,214,353	3.5
9	さば	16,356,349	2.9	9	ずわいがに	14,835,030	3.4
10	ぎんざけ	13,245,476	2.3	10	ブラックタイガー	13,574,278	3.1
11	かんばち	12,840,526	2.3	11	ほたてがい	12,054,009	2.8
12	さわら	11,143,218	1.9	12	ます	11,908,736	2.7
13	たら	10,727,424	1.9	13	ほっけ	10,134,950	2.3
14	するめいか	10,160,505	1.8	14	さば	9,433,977	2.2
15	その他いか	9,827,444	1.7	15	きわだ	8,819,217	2.0
16	ひらめ	8,903,637	1.5	16	その他魚類	8,561,504	2.0
17	その他まぐろ	8,846,944	1.5	17	あまえび	6,091,923	1.4
18	その他かれい	8,160,395	1.4	18	ぶり	5,541,606	1.2
19	きんめだい	8,046,734	1.4	19	その他かれい	5,400,255	1.2
20	やりいか	7,875,393	1.4	20	するめいか	5,329,582	1.2
そ の 他		187,211,546	34.7	そ の 他		61,385,417	15.6
合 計		557,354,184	100.0	合 計		427,022,717	100.0



## 8 品目別産地別取扱高

### 生鮮

品名	産地	数量(kg)	金額(税込)	平均単価
ほんまぐろ	静岡	115	226,799	1,972
	宮城	640	1,254,709	1,959
	千葉	900	2,073,890	2,306
	東京	189	422,760	2,237
	愛知	699	2,215,929	3,170
	三重	340	968,575	2,850
	高知	981	6,071,660	6,188
	佐賀	1,711	5,050,022	2,951
	長崎	85	41,417	489
---- 合計 ----		5,660	18,325,761	3,238
きわだ	静岡	3,153	2,903,918	921
	千葉	3,207	1,533,158	478
	東京	198	183,405	925
	神奈川	1,271	454,824	358
	高知	76	74,260	972
	鹿児島	605	424,847	702
---- 合計 ----		8,511	5,574,412	655
めばち	静岡	2,213	3,001,977	1,357
	宮城	5,646	8,178,311	1,449
	福島	218	172,934	792
	千葉	4,123	6,454,258	1,565
	東京	741	936,667	1,265
	愛知	11	25,920	2,356
	三重	163	166,929	1,022
	和歌山	786	823,682	1,048
	鹿児島	257	180,414	702
	沖縄	1,071	1,159,017	1,082
	---- 合計 ----		15,228	21,100,109
びんなが	静岡	172	55,630	324
	群馬	309	483,894	1,566
	東京	17	10,692	648
	三重	347	150,454	433
	和歌山	7,919	1,304,375	165
	宮崎	1,332	954,566	716
---- 合計 ----		10,095	2,959,611	293
いんどまぐろ	静岡	68	139,536	2,052
	福島	547	981,130	1,793

# 生鮮

品名	産地	数量(kg)	金額(税込)	平均単価
いんどまぐろ	千葉	346	375,321	1,086
	東京	3,004	4,873,097	1,622
	―― 合計 ―――	3,965	6,369,084	1,606
その他まぐろ	静岡	2,877	4,263,841	1,482
	群馬	56	31,752	565
	東京	430	1,176,951	2,738
	神奈川	1,113	971,724	873
	愛知	14,883	2,344,356	158
	鳥取	30	58,320	1,944
	―― 合計 ―――	19,389	8,846,944	456
かじき	東京	92	40,284	438
	―― 合計 ―――	92	40,284	438
かつお	静岡	20,582	18,880,941	917
	宮城	54	58,320	1,080
	千葉	8,883	8,427,877	949
	東京	87	28,123	324
	神奈川	1,623	1,269,734	782
	三重	4,545	4,382,843	964
	和歌山	1,882	2,353,477	1,250
	高知	1,336	1,157,640	867
	宮崎	1,784	1,453,159	815
	鹿児島	18,156	13,690,377	754
	―― 合計 ―――	58,932	51,702,491	877
しろさけ	東京	30	45,835	1,518
	―― 合計 ―――	30	45,835	1,518
ぎんざけ	静岡	79	134,406	1,701
	宮城	11,980	12,711,222	1,061
	愛知	430	340,200	791
	香川	159	59,648	376
―― 合計 ―――	12,648	13,245,476	1,047	
その他さけ	静岡	8,825	13,711,729	1,554
	北海道	42	62,521	1,507
	岩手	3	3,207	972
	宮城	516	621,928	1,206
	東京	9,358	12,971,464	1,386
	神奈川	48	98,496	2,052
	長野	3	4,687	1,512
	愛知	743	833,984	1,123
	京都	377	1,060,146	2,810

# 生鮮

品名	産地	数量(kg)	金額(税込)	平均単価
その他さけ	兵 庫	10	13,500	1,350
	広 島	150	21,060	140
	香 川	882	484,084	549
	愛 媛	177	222,122	1,254
	---- 合 計 ----	21,133	30,108,928	1,425
ます	北海道	425	241,890	570
	青 森	86	89,832	1,045
	東 京	16	11,944	756
	---- 合 計 ----	526	343,666	653
その他ます	岩 手	22	17,117	789
	宮 城	300	377,460	1,258
	東 京	24	28,749	1,188
	---- 合 計 ----	346	423,326	1,224
まいわし	静 岡	400	90,720	227
	宮 城	330	82,080	249
	栃 木	108	104,976	972
	千 葉	3,532	842,292	238
	東 京	6,445	1,323,171	205
	富 山	3,280	698,544	213
	石 川	2,095	565,552	270
	愛 知	1,050	273,780	261
	大 阪	72	52,488	729
	鳥 取	200	64,800	324
	島 根	35	16,416	469
	---- 合 計 ----	17,547	4,114,819	235
	うるめいわし	静 岡	640	174,960
富 山		840	173,988	207
大 分		77	66,354	864
---- 合 計 ----		1,557	415,302	267
かたくちいわし	静 岡	1,476	284,580	193
	千 葉	576	159,084	276
	京 都	661	191,808	290
	---- 合 計 ----	2,713	635,472	234
その他いわし	静 岡	10	1,754	185
	茨 城	2,940	832,680	283
	千 葉	400	83,808	210
	石 川	1,000	273,240	273
	愛 知	600	149,040	248
	和歌山	250	55,080	220

# 生鮮

品名	産地	数量(kg)	金額(税込)	平均単価
その他いわし	鳥 取	500	130,464	261
---- 合計 ----	----	5,700	1,526,066	268
しらす	静 岡	3,237	4,108,243	1,269
	埼 玉	3,340	921,583	276
---- 合計 ----	----	6,578	5,029,826	765
このしろ	静 岡	343	21,629	63
	千 葉	290	98,884	341
	神奈川	9	702	78
	愛 知	66	32,446	492
	佐 賀	100	198,720	1,987
---- 合計 ----	----	809	352,381	436
にしん	北海道	64	9,612	150
	東 京	28	7,560	270
	新 潟	5	8,138	1,695
---- 合計 ----	----	97	25,310	261
その他にしん・いわし	熊 本	56	244,134	4,399
---- 合計 ----	----	56	244,134	4,399
あじ	静 岡	3,958	2,817,956	712
	千 葉	14,568	3,758,745	258
	東 京	1,300	541,512	417
	神奈川	526	371,832	707
	富 山	47	25,110	540
	石 川	447	199,594	447
	福 井	12	10,800	900
	愛 知	1,156	691,622	599
	三 重	10,698	4,250,889	397
	京 都	204	66,096	324
	兵 庫	221	88,802	403
	和歌山	303	252,276	834
	鳥 取	1,245	619,901	498
	島 根	6,424	3,802,678	592
	広 島	480	278,640	581
	山 口	971	640,969	660
	愛 媛	880	457,358	520
	高 知	711	300,045	422
	福 岡	6,758	7,868,334	1,164
	長 崎	972	592,920	610
	宮 崎	138	109,965	799
	鹿児島	205	280,152	1,367
---- 合計 ----	----	52,218	28,026,196	537

# 生鮮

品名	産地	数量(kg)	金額(税込)	平均単価
おあかむろ	静岡	616	185,544	301
	和歌山	14	12,096	864
	―― 合計 ――	630	197,640	314
その他あじ	静岡	444	508,974	1,147
	神奈川	900	370,008	411
	愛知	211	436,931	2,071
	三重	143	103,071	719
	和歌山	1,664	500,580	301
	愛媛	62	115,715	1,863
	高知	110	249,510	2,260
	鹿児島	157	286,917	1,823
―― 合計 ――	3,692	2,571,706	697	
さば	静岡	6,374	1,315,382	206
	宮城	183	55,879	305
	茨城	5,020	1,430,568	285
	栃木	60	58,644	977
	千葉	4,385	1,075,053	245
	東京	2,908	739,064	254
	神奈川	382	75,232	197
	富山	1,639	530,064	323
	石川	430	262,332	610
	愛知	2,850	857,730	301
	三重	22,332	5,225,924	234
	兵庫	15	15,444	1,051
	島根	20	13,154	648
	香川	45	100,718	2,263
	愛媛	46	109,220	2,354
	福岡	1,258	948,893	754
	長崎	400	113,400	284
	大分	414	323,676	782
鹿児島	10,125	3,105,972	307	
―― 合計 ――	58,887	16,356,349	278	
ぶり	静岡	672	237,393	353
	千葉	9,765	3,526,570	361
	東京	14,287	10,316,059	722
	神奈川	34	6,721	201
	富山	3,677	1,221,752	332
	石川	1,592	630,048	396
	福井	19,948	5,915,795	297
	愛知	7,087	11,050,513	1,559
	三重	1,377	785,020	570
	京都	774	286,712	371
	和歌山	462	233,153	505
	鳥取	7,501	2,731,412	364

# 生鮮

品名	産地	数量(kg)	金額(税込)	平均単価
ぶり	島根	7,187	1,308,303	182
	香川	216	241,272	1,115
	愛媛	10,540	11,238,957	1,066
	高知	3,667	858,606	234
	福岡	2,437	380,560	156
	長崎	2,574	554,931	216
	鹿児島	1,387	224,758	162
	----- 合計 -----		95,181	51,748,535
いなだ	静岡	571	148,948	261
	千葉	2,275	546,048	240
	東京	3,650	1,064,016	292
	富山	1,120	250,884	224
	石川	3,923	1,158,840	295
	福井	2,621	1,479,816	565
	愛知	3,363	924,124	275
	京都	3,051	769,176	252
	鳥取	135	64,800	480
	島根	350	99,360	284
	山口	1,345	249,696	186
	愛媛	2,800	599,832	214
	福岡	75	9,720	130
	----- 合計 -----		25,278	7,365,260
はまち	静岡	62	72,649	1,176
	三重	110	121,505	1,102
	----- 合計 -----		172	194,154
かんぱち	静岡	1,965	3,561,853	1,813
	東京	1,273	3,397,258	2,670
	愛知	644	1,337,983	2,078
	三重	871	1,484,321	1,704
	愛媛	1,235	2,334,331	1,890
	長崎	52	46,439	891
	宮崎	226	646,805	2,862
	鹿児島	27	31,536	1,190
----- 合計 -----		6,293	12,840,526	2,040
ひらまさ	静岡	82	49,382	601
	神奈川	5	2,808	540
	石川	86	54,975	639
	愛知	51	60,465	1,176
	鳥取	40	17,280	432
	長崎	270	184,875	684
----- 合計 -----		535	369,785	691

# 生鮮

品名	産地	数量(kg)	金額(税込)	平均単価
ひらめ	静岡	1,486	2,984,200	2,009
	北海道	429	269,724	628
	青森	1,492	1,004,361	673
	宮城	874	940,637	1,076
	秋田	239	290,436	1,218
	山形	13	8,683	648
	福島	78	68,940	886
	茨城	450	290,486	646
	千葉	776	685,316	883
	東京	320	281,488	880
	神奈川	191	283,530	1,488
	福井	11	10,497	972
	愛知	1,145	1,243,301	1,086
	三重	150	302,174	2,021
	鳥取	84	22,734	270
	島根	186	180,216	969
	山口	83	36,914	446
----- 合計 -----		8,005	8,903,637	1,112
まがれい	北海道	220	83,160	378
	宮城	261	92,890	356
	東京	51	22,032	432
----- 合計 -----		532	198,082	372
まこがれい	青森	392	124,717	318
	宮城	179	93,855	526
	福島	44	25,812	584
	茨城	7	2,456	378
----- 合計 -----		622	246,840	397
その他かれい	静岡	59	30,668	521
	北海道	4,050	1,541,143	380
	青森	224	54,082	241
	宮城	5,294	3,311,904	626
	秋田	18	12,511	695
	茨城	100	32,523	327
	栃木	340	220,320	648
	千葉	7	2,646	378
	東京	1,290	832,896	646
	石川	931	434,214	467
	愛知	2,231	1,132,173	507
	京都	360	141,264	392
	鳥取	317	408,219	1,287
	島根	7	5,832	810
	----- 合計 -----		15,228	8,160,395
したびらめ	静岡	34	35,145	1,037

# 生鮮

品名	産地	数量(kg)	金額(税込)	平均単価
したびらめ	愛知	59	52,972	893
	兵庫	32	19,008	594
	愛媛	7	12,830	1,944
	---- 合計 ----	132	119,955	910
たら	静岡	128	250,850	1,960
	青森	21	4,557	216
	宮城	17,167	10,165,643	592
	東京	94	71,604	762
	愛知	378	234,770	621
---- 合計 ----	17,788	10,727,424	603	
すけそうたら	宮城	132	11,016	83
	東京	12	12	1
---- 合計 ----	144	11,028	77	
ぎんだら	静岡	42	30,780	733
	東京	59	67,310	1,133
---- 合計 ----	101	98,090	967	
ぐち	静岡	9	3,320	391
	宮城	1,028	484,951	472
	愛知	14	6,469	462
	兵庫	53	16,340	310
	和歌山	250	118,052	473
---- 合計 ----	1,353	629,132	465	
にべ	静岡	899	242,582	270
	宮城	1	140	108
	愛知	6	1,782	324
	三重	346	56,964	164
	兵庫	16	1,771	108
	和歌山	160	31,356	196
	高知	25	7,272	292
---- 合計 ----	1,454	341,867	235	
はも	静岡	4	1,069	289
	東京	3	4,860	1,944
	愛知	86	51,519	600
	兵庫	49	85,189	1,749
	山口	29	78,948	2,722
---- 合計 ----	170	221,585	1,306	



# 生鮮

品名	産地	数量(kg)	金額(税込)	平均単価
まだい	静岡	5,472	6,211,312	1,135
	青森	28	11,700	424
	宮城	199	52,633	264
	福島	10	4,616	486
	茨城	75	41,136	546
	千葉	77	29,364	384
	東京	2,792	1,494,374	535
	神奈川	87	68,728	791
	石川	378	165,442	438
	愛知	6,419	4,224,919	658
	三重	2,186	1,798,623	823
	兵庫	55	33,512	612
	和歌山	604	267,952	444
	鳥取	262	75,081	286
	山口	518	218,905	423
	愛媛	12,237	10,127,611	828
	高知	1,619	678,549	419
	福岡	210	76,399	364
	長崎	49	27,085	549
	熊本	1,399	726,575	519
----- 合計 -----		34,675	26,334,516	759
れんこだい	静岡	6	6,832	1,178
	石川	208	116,044	557
	福井	152	77,544	510
	愛知	477	294,111	617
	和歌山	168	102,816	612
	島根	1,023	482,138	471
	山口	583	297,791	511
	愛媛	40	12,960	324
	高知	22	14,256	648
	福岡	15	16,200	1,080
	長崎	137	74,844	548
	----- 合計 -----		2,831	1,495,536
その他たい	静岡	890	436,911	491
	神奈川	365	129,129	354
	愛知	2,174	753,299	346
	三重	5	540	108
----- 合計 -----		3,434	1,319,879	384
さわら	静岡	268	186,935	698
	青森	1,374	988,105	719
	宮城	273	177,389	650
	千葉	40	15,120	378
	東京	1,018	700,339	688
	神奈川	25	21,501	863
	新潟	240	108,864	454
	富山	1,797	1,151,193	641

# 生鮮

品名	産地	数量(kg)	金額(税込)	平均単価
さわら	石川	2,379	1,222,280	514
	福井	4,199	2,097,209	499
	愛知	2,930	1,787,673	610
	三重	1,140	647,565	568
	京都	261	132,402	507
	兵庫	4	1,296	324
	和歌山	192	62,769	327
	鳥取	54	28,944	540
	岡山	25	16,578	663
	山口	60	86,670	1,437
	愛媛	2,318	1,425,206	615
	高知	181	142,449	786
	福岡	301	142,731	474
	----- 合計 -----		19,079	11,143,218
かさご	静岡	54	61,469	1,136
	北海道	59	227,009	3,861
	宮城	363	496,507	1,367
	東京	32	34,722	1,085
	愛知	225	276,382	1,227
	三重	7	3,996	540
	山口	39	27,151	703
	高知	6	10,044	1,732
	福岡	20	16,826	837
	長崎	409	357,663	875
	鹿児島	37	24,235	648
----- 合計 -----		1,251	1,536,004	1,227
めぬけ	静岡	718	417,035	581
	青森	63	4,665	74
	宮城	846	862,314	1,019
	愛知	2,130	1,391,580	653
----- 合計 -----		3,757	2,675,594	712
めばる	北海道	1,407	307,083	218
	青森	1,089	318,002	292
	宮城	309	50,590	164
	秋田	38	38,360	999
	東京	39	31,996	827
	石川	78	78,894	1,011
	福井	25	13,230	540
	愛知	354	150,914	427
	山口	107	70,780	659
	----- 合計 -----		3,446	1,059,849
おこぜ	宮城	9	4,200	447
	石川	9	4,860	540

# 生鮮

品名	産地	数量(kg)	金額(税込)	平均単価
おこぜ	愛知	15	11,156	769
	----- 合計 -----	33	20,216	614
いぼたい	静岡	427	291,601	683
	千葉	69	77,662	1,129
	東京	75	27,000	362
	愛知	4	7,527	1,836
	山口	6	3,888	648
	高知	34	18,414	540
	福岡	12	10,627	864
	長崎	69	39,474	569
----- 合計 -----	696	476,193	684	
あなご	静岡	2	2,601	1,503
	岩手	29	31,773	1,107
	宮城	81	106,653	1,325
	茨城	24	15,552	648
	千葉	190	242,216	1,278
	東京	491	595,981	1,214
	福井	40	54,000	1,350
	愛知	303	938,088	3,101
	兵庫	10	23,220	2,322
	山口	115	244,620	2,136
	福岡	12	19,440	1,620
	大分	130	288,360	2,218
	----- 合計 -----	1,425	2,562,504	1,799
えい	北海道	45	30,309	674
	愛知	78	10,457	135
	----- 合計 -----	123	40,766	332
いさき	静岡	294	311,653	1,062
	千葉	15	3,196	216
	東京	297	175,165	589
	神奈川	43	31,513	740
	愛知	123	67,678	552
	三重	957	756,412	790
	和歌山	104	44,186	427
	山口	1,842	1,566,045	850
	愛媛	429	203,996	476
	高知	147	102,987	699
	福岡	298	194,162	651
	長崎	142	73,563	519
	----- 合計 -----	4,689	3,530,556	753
すずき	静岡	1,036	600,416	579

# 生鮮

品名	産地	数量(kg)	金額(税込)	平均単価
すずき	宮 城	5	2,332	432
	千 葉	856	419,698	490
	東 京	86	57,871	676
	神奈川	463	199,365	431
	石 川	71	24,786	348
	愛 知	168	90,525	540
	三 重	16	5,086	324
	山 口	140	45,902	329
	愛 媛	308	99,850	324
	高 知	6	4,989	832
	長 崎	16	9,234	584
---- 合計 ----		3,170	1,560,054	492
その他すずき類	静 岡	5	12,765	2,605
	愛 知	115	184,838	1,614
	福 岡	7	19,288	2,606
	長 崎	21	23,004	1,080
	鹿児島	5	15,033	3,132
---- 合計 ----		153	254,928	1,667
あいなめ	北海道	364	138,792	381
	青 森	23	8,255	364
	宮 城	149	102,892	691
	東 京	12	3,888	324
	愛 知	1	1,466	1,128
---- 合計 ----		549	255,293	465
ほっけ	北海道	555	199,864	360
	青 森	591	92,063	156
	東 京	480	151,200	315
	石 川	19	14,796	779
---- 合計 ----		1,645	457,923	278
あんこう	青 森	855	348,161	407
	宮 城	50	71,984	1,431
	千 葉	15	1,620	108
	東 京	24	67,392	2,808
	神奈川	24	2,538	108
	山 口	245	125,010	510
---- 合計 ----		1,213	616,705	508
あまだい	静 岡	21	64,854	3,133
	石 川	39	83,347	2,159
	福 井	9	16,038	1,782
	愛 知	10	13,132	1,368
	山 口	163	289,448	1,777

# 生鮮

品名	産地	数量(kg)	金額(税込)	平均単価	
----	合計	----	241	466,819	1,939
いしだい	静岡	132	167,548	1,274	
	北海道	3	2,808	1,003	
	神奈川	1	1,015	923	
	山口	39	37,821	970	
	長崎	31	32,933	1,049	
----	合計	----	206	242,125	1,177
きんめだい	静岡	2,789	3,559,923	1,276	
	千葉	2,958	4,009,816	1,355	
	東京	212	251,486	1,187	
	神奈川	16	41,163	2,525	
	愛知	199	179,940	906	
	山口	5	4,406	918	
----	合計	----	6,179	8,046,734	1,302
ふえだい	静岡	10	11,642	1,188	
	高知	65	58,147	896	
	長崎	52	8,208	158	
----	合計	----	127	77,997	616
いとよりだい	東京	8	5,475	702	
	愛知	14	12,452	877	
	和歌山	7	3,510	501	
	山口	301	227,446	757	
	長崎	159	104,546	657	
----	合計	----	489	353,429	723
ふえふきだい	静岡	18	1,486	81	
----	合計	----	18	1,486	81
こち	静岡	137	205,401	1,504	
	神奈川	1	162	324	
	愛知	291	319,176	1,096	
	岡山	31	9,018	296	
----	合計	----	459	533,757	1,164
さより	山形	6	9,720	1,620	
	千葉	59	38,556	659	
	石川	193	263,701	1,369	
	愛知	11	25,434	2,291	

# 生鮮

品名	産地	数量(kg)	金額(税込)	平均単価	
----	合計	----	268	337,411	1,258
はた	静岡	28	64,022	2,328	
	東京	21	23,544	1,132	
	愛知	3	5,767	2,136	
	山口	219	291,015	1,332	
	高知	9	14,287	1,587	
	長崎	88	80,231	915	
	鹿児島	22	34,830	1,620	
----	合計	----	388	513,696	1,325
ほうぼう	静岡	33	42,593	1,303	
	千葉	170	87,372	513	
	東京	69	37,826	549	
	神奈川	14	9,707	674	
	愛知	9	11,043	1,299	
	和歌山	341	244,598	718	
	島根	34	25,498	757	
	山口	476	270,621	568	
	長崎	117	38,274	327	
	----	合計	----	1,262	767,532
まとうだい	静岡	13	1,727	132	
	茨城	6	1,538	270	
	千葉	33	13,262	399	
	愛知	13	53,271	4,262	
	和歌山	3	561	216	
	山口	33	14,118	425	
----	合計	----	100	84,477	842
むつ	静岡	375	1,199,783	3,201	
	宮城	260	11,394	44	
	茨城	16	1,382	86	
	東京	33	43,804	1,335	
	神奈川	5	22,962	5,103	
	石川	6	20,736	3,456	
	愛知	426	538,384	1,264	
	和歌山	37	27,756	750	
	山口	22	67,554	3,085	
	高知	148	147,039	996	
	福岡	164	85,104	519	
	長崎	272	262,014	963	
	----	合計	----	1,763	2,427,912
その他ふぐ	山形	10	5,400	540	
	千葉	8	3,499	432	

# 生鮮

品名	産地	数量(kg)	金額(税込)	平均単価
その他ふぐ	山口	170	119,275	700
----- 合計 -----		188	128,174	680
かます	静岡	1,040	628,037	604
	千葉	30	9,720	324
	東京	148	64,314	435
	神奈川	89	41,904	471
	富山	30	12,798	427
	石川	4	4,320	1,080
	愛知	60	18,792	313
	兵庫	3	270	108
	鳥取	30	13,132	432
	福岡	145	72,812	504
	長崎	12	10,108	829
----- 合計 -----		1,591	876,207	551
とびうお	福井	1	270	270
	三重	67	41,904	625
	和歌山	85	35,424	417
	高知	20	25,920	1,296
----- 合計 -----		173	103,518	598
かわはぎ	静岡	70	56,465	804
	北海道	178	114,634	644
	青森	2,139	1,616,002	756
	宮城	872	489,436	561
	茨城	5	2,646	540
	千葉	4	864	216
	東京	43	20,898	486
	神奈川	238	303,027	1,275
	石川	45	22,896	515
	福井	4	2,808	702
	愛知	127	106,939	842
	山口	53	29,866	568
	高知	15	6,555	431
----- 合計 -----		3,792	2,773,036	731
ぼら	静岡	21	6,769	322
	東京	126	34,020	270
	神奈川	3	345	108
	愛知	380	96,379	254
	愛媛	408	99,900	245
----- 合計 -----		938	237,413	253
さんま	静岡	8	4,968	621
	青森	32	2,332	74

# 生鮮

品名	産地	数量(kg)	金額(税込)	平均単価
さんま	千葉	9,136	5,146,611	563
	東京	5	9,849	2,052
	---- 合計 ----	9,180	5,163,760	562
にぎす	石川	160	47,520	297
	愛知	3,150	2,157,031	685
	---- 合計 ----	3,310	2,204,551	666
しいら	静岡	198	24,893	126
	千葉	35	7,932	228
	東京	103	22,226	216
	神奈川	353	51,968	147
	三重	18,046	3,105,947	172
	和歌山	577	112,729	195
	高知	797	181,869	228
	---- 合計 ----	20,110	3,507,564	174
たちうお	静岡	1,402	2,012,403	1,436
	千葉	1,726	2,392,259	1,386
	東京	80	63,720	797
	神奈川	973	683,714	703
	愛知	6,330	466,397	74
	兵庫	3	5,529	1,728
	和歌山	1,407	1,537,680	1,093
	福岡	31	25,444	823
	鹿児島	22	19,008	864
	---- 合計 ----	11,973	7,206,154	602
まなかつお	山口	33	49,755	1,503
	---- 合計 ----	33	49,755	1,503
その他魚類	静岡	192	127,523	665
	宮城	122	95,148	780
	山形	712	217,080	305
	茨城	411	407,861	992
	千葉	20,342	5,349,027	263
	東京	90	46,386	515
	神奈川	8	2,592	324
	石川	73	137,376	1,877
	愛知	2,187	831,583	380
	三重	252	59,093	235
	兵庫	16	39,528	2,471
	山口	37	14,925	401
	高知	57	47,833	847
	---- 合計 ----	24,498	7,375,955	301



# 生鮮

品名	産地	数量(kg)	金額(税込)	平均単価
雑魚	静岡	2,912	2,838,454	975
	北海道	202	54,355	269
	青森	119	25,384	213
	宮城	29	23,748	814
	秋田	2	7,992	3,996
	茨城	22	8,412	377
	千葉	49	14,526	294
	東京	660	177,022	268
	神奈川	592	425,686	720
	新潟	3	2,678	837
	富山	24	6,912	288
	石川	17	11,610	704
	岐阜	380	602,404	1,586
	愛知	173	256,769	1,487
	三重	1	16,956	16,956
	兵庫	0	11,923	24,840
	和歌山	54	9,504	176
	山口	50	22,334	450
	香川	12	12,960	1,080
	高知	7	1,533	216
福岡	283	82,944	293	
長崎	109	65,042	597	
沖縄	45	183,160	4,088	
---- 合計 ----		5,745	4,862,308	846
にじます	静岡	1,253	1,158,634	925
	---- 合計 ----		1,253	1,158,634
うなぎ	静岡	99	675,235	6,848
	東京	20	66,528	3,394
	愛知	3	14,850	5,940
---- 合計 ----		121	756,613	6,269
あゆ	静岡	1,180	1,448,883	1,228
	東京	143	143,424	1,003
	愛知	27	39,042	1,441
	滋賀	829	979,808	1,183
	大阪	5	4,145	864
	徳島	224	364,392	1,627
---- 合計 ----		2,408	2,979,694	1,238
わかさぎ	北海道	81	58,806	726
	秋田	200	182,006	912
	---- 合計 ----		281	240,812

# 生鮮

品名	産地	数量(kg)	金額(税込)	平均単価
どじょう	茨城	4	10,260	2,700
	千葉	60	162,000	2,700
	---- 合計 ----	64	172,260	2,700
その他淡水魚	長野	5	7,776	1,620
	---- 合計 ----	5	7,776	1,620
くるまえば	静岡	2	7,452	3,105
	東京	20	64,800	3,240
	鹿児島	21	72,360	3,446
	---- 合計 ----	43	144,612	3,332
その他くるまえば	静岡	185	637,868	3,456
	佐賀	10	11,880	1,188
	鹿児島	76	333,828	4,392
	沖縄	451	2,197,908	4,873
	---- 合計 ----	722	3,181,484	4,409
あまえば	北海道	276	548,534	1,987
	石川	2,000	2,862,432	1,431
---- 合計 ----	2,276	3,410,966	1,499	
こえば	富山	144	441,049	3,074
	---- 合計 ----	144	441,049	3,074
いせえば	静岡	18	73,051	4,104
	千葉	1	3,510	7,020
	東京	5	11,880	2,376
	愛知	20	73,980	3,699
	三重	1	4,282	7,020
	長崎	31	128,368	4,181
	---- 合計 ----	75	295,071	3,955
オマール	千葉	24	77,300	3,207
	東京	6	23,456	3,996
	---- 合計 ----	30	100,756	3,362
その他えび	静岡	3	16,470	6,100
	北海道	12	21,816	1,818
	千葉	40	130,052	3,251
	東京	375	978,066	2,608
	岐阜	440	794,016	1,805

# 生鮮

品名	産地	数量(kg)	金額(税込)	平均単価
その他えび	愛知	288	480,057	1,668
	福岡	70	130,947	1,871
----	合計	1,228	2,551,424	2,079
たらばがに	北海道	7	13,014	1,972
	----	合計	7	13,014
ずわいがに	青森	174	1,221,469	7,036
	島根	730	717,817	984
----	合計	903	1,939,286	2,147
けがに	北海道	85	73,764	868
	青森	34	17,452	507
	宮城	12	3,888	324
----	合計	131	95,104	724
わたりがに	静岡	41	94,033	2,310
	宮城	54	130,410	2,415
	愛知	341	291,137	854
----	合計	436	515,580	1,183
しゃこ	北海道	18	73,008	4,056
	宮城	8	12,960	1,620
	東京	31	70,092	2,298
	愛知	10	15,491	1,519
----	合計	67	171,551	2,572
その他かに	静岡	101	102,576	1,017
	北海道	30	11,664	389
	青森	1,525	1,165,875	765
	岩手	96	98,496	1,026
	宮城	52	21,546	418
	愛知	123	100,549	817
	鳥取	2	3,850	1,925
	高知	5	6,804	1,260
----	合計	1,934	1,511,360	782
こういか	静岡	281	256,966	913
	宮城	34	14,580	429
	福井	681	303,733	446
	愛知	183	116,100	633
	三重	20	15,768	788
	大阪	7	17,624	2,623

## 生鮮

品名	産地	数量(kg)	金額(税込)	平均単価
こういか	兵庫	7	3,996	540
	和歌山	21	11,210	547
	山口	372	191,493	514
	大分	43	23,004	540
	---- 合計 ----	1,649	954,474	579
あおりいか	静岡	112	148,998	1,328
	神奈川	40	46,267	1,154
	石川	6	6,264	1,080
	福井	329	257,503	782
	島根	140	149,033	1,062
	山口	47	38,410	822
	長崎	6	5,443	972
---- 合計 ----	680	651,918	959	
やりいか	青森	204	166,590	817
	宮城	1,692	1,601,316	946
	茨城	5,262	5,126,347	974
	千葉	478	415,584	869
	東京	39	56,970	1,461
	愛知	116	72,360	624
	徳島	2,462	436,226	177
	---- 合計 ----	10,254	7,875,393	768
その他やりいか	静岡	132	118,800	900
	青森	1,165	775,656	666
	東京	15	24,948	1,620
	石川	3,590	2,447,928	682
	福井	965	912,600	946
	愛知	32	23,672	751
	鳥取	35	18,900	540
	島根	582	397,029	682
	山口	540	1,285,308	2,380
	福岡	440	543,240	1,235
---- 合計 ----	7,496	6,548,081	874	
するめいか	静岡	61	54,591	895
	茨城	30	19,440	648
	東京	400	450,036	1,125
	神奈川	14	4,870	355
	石川	8,937	6,165,093	690
	福井	1,286	979,128	761
	愛知	1,530	1,517,076	992
	三重	554	246,045	444
	山口	54	46,980	870
	愛媛	60	23,846	397
	福岡	600	653,400	1,089

# 生鮮

品名	産地	数量(kg)	金額(税込)	平均単価
---	合計	---	---	---
		13,526	10,160,505	751
あかいいか	静岡	57	98,604	1,730
	東京	171	185,004	1,080
	福井	309	354,780	1,148
	島根	2	19,440	9,720
	福岡	115	752,328	6,542
	長崎	69	409,644	5,937
	---	合計	---	---
		723	1,819,800	2,516
その他いか	静岡	580	617,400	1,065
	北海道	139	193,229	1,391
	宮城	319	253,716	795
	茨城	171	147,744	864
	東京	362	598,968	1,655
	神奈川	58	75,034	1,287
	新潟	72	29,160	405
	富山	950	1,461,434	1,538
	福井	6,595	4,945,935	750
	愛知	88	155,711	1,763
	大阪	6	388	65
	兵庫	1,178	600,771	510
	鳥取	865	747,954	865
	---	合計	---	---
		11,384	9,827,444	863
まだこ	静岡	337	637,620	1,891
	北海道	283	603,654	2,136
	宮城	790	1,935,306	2,450
	東京	215	349,358	1,622
	福井	125	166,287	1,335
	愛知	148	196,411	1,330
	三重	1,140	2,309,310	2,026
	大阪	67	20,044	298
	---	合計	---	---
		3,105	6,217,990	2,003
いいだこ	静岡	40	71,280	1,782
	茨城	36	68,040	1,890
	---	合計	---	---
		76	139,320	1,833
その他たこ	北海道	158	237,286	1,499
	青森	908	1,155,372	1,273
	宮城	1,038	1,021,302	984
	茨城	2,140	3,960,630	1,851
	福井	166	211,915	1,280
---	合計	---	---	---
		4,409	6,586,505	1,494

# 生鮮

品名	産地	数量(kg)	金額(税込)	平均単価
うに	北海道	333	5,595,074	16,808
	青 森	42	55,512	1,322
	東 京	36	494,370	13,867
	山 口	3	15,120	5,400
	---- 合 計 ----	413	6,160,076	14,904
なまこ	石 川	72	76,464	1,062
	---- 合 計 ----	72	76,464	1,062
くじら	静 岡	54	153,494	2,845
	東 京	150	484,272	3,222
	大 阪	69	183,394	2,677
	兵 庫	10	55,080	5,508
	山 口	26	93,312	3,535
	---- 合 計 ----	309	969,552	3,136
くらげ	熊 本	2	3,985	1,660
	---- 合 計 ----	2	3,985	1,660
ほや	宮 城	603	187,596	311
	東 京	40	6,912	173
	---- 合 計 ----	643	194,508	303
その他の水産動物類	静 岡	2	1,944	1,080
	東 京	5	24,147	4,644
	---- 合 計 ----	7	26,091	3,727
あわび類	静 岡	106	502,135	4,722
	宮 城	3	1,209	432
	千 葉	27	146,507	5,396
	東 京	8	58,141	7,250
	三 重	5	45,449	10,077
	山 口	3	9,720	3,240
	---- 合 計 ----	152	763,161	5,026
さざえ	千 葉	70	111,780	1,597
	東 京	5	4,320	864
	神奈川	105	79,380	756
	石 川	125	105,300	842
	愛 知	20	13,348	667
	三 重	130	170,100	1,308
	兵 庫	515	444,960	864

# 生鮮

品名	産地	数量(kg)	金額(税込)	平均単価
さざえ	島根	60	32,400	540
	山口	90	101,520	1,128
	―― 合計 ―――	1,120	1,063,108	949
ばい	北海道	1,015	792,720	781
	山形	402	213,138	530
	福島	10	1,080	108
	千葉	30	70,200	2,340
	東京	10	10,800	1,080
	新潟	627	374,436	598
	石川	10	5,670	567
	福井	204	144,303	708
	愛知	45	119,880	2,664
	三重	694	437,616	631
	島根	62	53,481	864
	山口	136	109,134	805
―― 合計 ―――	3,244	2,332,458	719	
ながらみ	静岡	1,792	830,304	463
	千葉	959	948,132	989
	愛知	1,214	645,861	532
―― 合計 ―――	3,965	2,424,297	611	
その他巻貝	兵庫	2	61,560	34,200
	岡山	61	33,804	558
	徳島	10	5,400	540
―― 合計 ―――	72	100,764	1,392	
あかがい	千葉	368	405,000	1,101
	東京	27	67,122	2,533
	愛知	8	8,251	1,086
	兵庫	56	179,398	3,212
	山口	96	88,992	927
―― 合計 ―――	554	748,763	1,352	
たいらがい	北海道	25	65,124	2,658
	東京	12	34,992	2,916
	愛知	447	158,112	354
	大阪	10	15,120	1,512
―― 合計 ―――	494	273,348	554	
ほたてがい	静岡	6	10,476	1,746
	北海道	624	770,970	1,236
	青森	4,189	1,216,836	291
	宮城	760	2,311,794	3,043

# 生鮮

品名	産地	数量(kg)	金額(税込)	平均単価
ほたてがい	東京	611	1,183,464	1,937
	和歌山	12	4,860	405
	―― 合計 ―――	6,201	5,498,400	887
かき	北海道	65	219,024	3,364
	宮城	17	7,905	465
	東京	16	11,880	766
	愛知	9	4,665	518
	三重	48	62,370	1,291
	兵庫	1,134	244,944	216
	島根	185	210,600	1,138
	広島	33	42,768	1,296
	徳島	18	12,312	669
―― 合計 ―――	1,525	816,468	535	
あおやぎ	静岡	21	7,257	342
	千葉	23	28,890	1,284
	愛知	18	16,200	900
	三重	893	393,012	440
	兵庫	5	1,620	324
―― 合計 ―――	960	446,979	466	
ばかがい	北海道	332	160,056	483
	千葉	180	194,400	1,080
	東京	18	24,840	1,380
	愛知	73	88,009	1,206
	岡山	70	64,800	926
―― 合計 ―――	673	532,105	791	
あさり	静岡	25,020	16,569,717	662
	宮城	41	34,830	860
	千葉	12	10,584	882
	愛知	225	39,636	176
	三重	15	7,290	486
―― 合計 ―――	25,312	16,662,057	658	
はまぐり	青森	0	8,910	35,640
	千葉	1,580	1,725,300	1,092
	三重	554	562,194	1,016
―― 合計 ―――	2,134	2,296,404	1,076	
その他あさり・はまぐり	千葉	31	33,912	1,080
	愛知	1,659	499,183	301
―― 合計 ―――	1,690	533,095	315	



# 生鮮

品名	産地	数量(kg)	金額(税込)	平均単価
しじみ	青 森	1,156	276,156	239
	茨 城	728	725,112	996
	千 葉	66	58,320	884
	愛 知	751	412,808	549
	三 重	68	18,360	270
	島 根	1,310	974,160	744
----	合 計	4,079	2,464,916	604
その他二枚貝	北海道	11	23,760	2,160
	青 森	9	2,754	324
	千 葉	1,460	758,376	519
	東 京	30	60,696	2,016
	石 川	2	12,312	6,480
	愛 知	6	90,720	15,120
	三 重	5	28,782	5,874
	京 都	9	37,152	4,128
	大 阪	7	17,624	2,623
	岡 山	5	3,510	702
	広 島	50	35,100	702
	香 川	37	180,900	4,956
	愛 媛	22	8,262	383
鹿児島	14	10,659	756	
----	合 計	1,666	1,270,607	763
こんぶ	静 岡	1	11,016	9,180
	北海道	74	83,721	1,134
	宮 城	465	225,720	485
	新 潟	181	88,344	488
	福 井	8	27,000	3,600
	愛 知	459	337,080	734
	三 重	1,180	623,700	529
	大 阪	100	38,880	389
	広 島	224	1,529,234	6,829
----	合 計	2,691	2,964,695	1,102
わかめ	静 岡	750	1,123,045	1,498
	宮 城	2,881	1,696,425	589
	群 馬	217	141,588	652
	東 京	5,422	121,176	22
	新 潟	1,378	1,097,209	796
	石 川	10	3,240	324
	愛 知	1,581	650,595	412
	三 重	1,257	1,075,939	856
	島 根	72	29,808	414
	山 口	2,270	1,388,124	612
熊 本	24	22,808	950	

# 生鮮

品名	産地	数量(kg)	金額(税込)	平均単価	
----	合計	----	15,861	7,349,957	463
のり	静岡	9,349	756,333	81	
	三重	0	0		
----	合計	----	9,349	756,333	81
ひじき	新潟	1	2,235	1,552	
	三重	176	265,752	1,514	
	山口	4,476	1,421,054	317	
	福岡	10	21,600	2,160	
----	合計	----	4,663	1,710,641	367
もずく	千葉	4,700	74,304	16	
	新潟	139	23,327	168	
	石川	53	42,498	802	
	愛知	5,232	1,015,536	194	
	三重	181	129,717	716	
	広島	296	474,660	1,605	
	山口	2,905	1,327,968	457	
	熊本	677	730,755	1,079	
----	合計	----	14,183	3,818,765	269
その他海藻	福岡	101	136,080	1,350	
	熊本	90	52,704	586	
----	合計	----	191	188,784	989
生鮮	合計	822,873	557,354,184	677	

## 冷凍

品名	産地	数量(kg)	金額(税込)	平均単価
ほんまぐろ	静岡	835	1,861,447	2,229
	宮城	55	102,123	1,874
	神奈川	527	823,882	1,563
	愛知	659	1,865,202	2,832
	---- 合計 ----	2,075	4,652,654	2,242
きわだ	静岡	5,611	7,539,431	1,344
	東京	15	3,240	216
	愛知	1,126	1,276,546	1,133
	---- 合計 ----	6,752	8,819,217	1,306
めばち	静岡	102,577	84,114,409	820
	東京	131	308,124	2,352
	愛知	32	49,518	1,547
	---- 合計 ----	102,740	84,472,051	822
びんなが	静岡	2,533	3,972,187	1,568
	東京	6	11,016	1,836
	神奈川	119	218,484	1,836
	---- 合計 ----	2,658	4,201,687	1,581
いんどまぐろ	静岡	10,490	15,524,272	1,480
	東京	151	485,145	3,213
	---- 合計 ----	10,641	16,009,417	1,505
その他まぐろ	静岡	6,054	7,046,356	1,164
	群馬	28	68,040	2,430
	東京	384	980,307	2,553
	神奈川	85	229,500	2,700
	愛知	3,261	8,249,119	2,530
	---- 合計 ----	9,812	16,573,322	1,689
かじき	静岡	1,616	1,792,583	1,109
	---- 合計 ----	1,616	1,792,583	1,109
かつお	静岡	13,170	14,697,297	1,116
	宮城	152	243,991	1,608
	東京	233	314,336	1,349
	愛知	27	34,992	1,296
	---- 合計 ----	13,582	15,290,616	1,126

## 冷凍

品名	産地	数量(kg)	金額(税込)	平均単価
しろさけ	千葉	390	378,540	971
	東京	2,450	2,605,500	1,063
	愛知	230	218,160	949
	----- 合計 -----	3,070	3,202,200	1,043
ぎんざけ	静岡	10,732	11,369,636	1,059
	東京	8,117	7,208,233	888
	愛知	1,379	1,582,038	1,147
	三重	151	146,966	977
	----- 合計 -----	20,378	20,306,873	996
べにざけ	東京	455	519,750	1,142
	----- 合計 -----	455	519,750	1,142
ますのすけ	東京	10	10,584	1,058
	----- 合計 -----	10	10,584	1,058
その他さけ	静岡	23	41,032	1,754
	東京	154	207,360	1,346
	----- 合計 -----	177	248,392	1,400
ます	静岡	276	61,722	224
	北海道	60	35,640	594
	東京	3,894	4,852,448	1,246
	愛知	3,880	5,902,092	1,521
	三重	10	13,770	1,377
	福岡	620	1,043,064	1,682
	----- 合計 -----	8,740	11,908,736	1,363
その他ます	東京	2,539	4,425,840	1,743
	愛知	36	97,200	2,700
	----- 合計 -----	2,575	4,523,040	1,757
まいわし	北海道	110	22,572	205
	宮城	155	31,860	206
	東京	301	125,712	418
	----- 合計 -----	566	180,144	318
その他いわし	東京	12	9,720	810

## 冷凍

品名	産地	数量(kg)	金額(税込)	平均単価	
---	合計	---	12	9,720	810
あじ	静岡	81	81,035	995	
	東京	1,072	413,640	386	
	富山	525	120,960	230	
	愛知	1,550	1,460,268	942	
	三重	8	5,702	713	
	鳥取	1,050	189,000	180	
	宮崎	150	43,200	288	
---	合計	---	4,436	2,313,805	522
さば	静岡	1,880	1,098,563	584	
	青森	1	23,814	21,649	
	宮城	490	359,856	734	
	千葉	1,220	622,142	510	
	東京	2,827	1,676,872	593	
	神奈川	80	81,216	1,015	
	石川	168	202,176	1,203	
	愛知	6,730	3,768,336	560	
	三重	1,530	1,013,472	662	
	鳥取	469	553,316	1,181	
	山口	38	34,214	891	
---	合計	---	15,433	9,433,977	611
ぶり	宮城	17	3,736	216	
	千葉	822	336,452	409	
	東京	4,061	1,593,805	392	
	愛知	649	278,455	429	
	三重	12	11,016	918	
	京都	378	142,808	378	
	愛媛	8,450	2,347,698	278	
	高知	2,852	750,416	263	
	長崎	110	77,220	702	
---	合計	---	17,352	5,541,606	319
ひらまさ	東京	40	71,280	1,782	
---	合計	---	40	71,280	1,782
ひらめ	大阪	10	11,880	1,188	
---	合計	---	10	11,880	1,188
その他かれい	静岡	1	4,320	3,456	
	宮城	1,123	1,606,475	1,431	
	千葉	350	234,360	670	
	東京	2,130	2,565,972	1,205	

## 冷凍

品名	産地	数量(kg)	金額(税込)	平均単価
その他かれい	愛知	1,505	945,064	628
	三重	36	44,064	1,224
	---- 合計 ----	5,145	5,400,255	1,050
たら	静岡	9	19,644	2,163
	東京	230	158,760	690
	愛知	200	194,400	972
	---- 合計 ----	439	372,804	849
メルルーサ	静岡	12	22,926	1,976
	東京	642	549,612	856
	---- 合計 ----	654	572,538	876
その他たら	静岡	30	39,352	1,312
	東京	2,123	1,618,980	763
	愛知	598	428,435	716
	---- 合計 ----	2,751	2,086,767	759
ぎんだら	静岡	1,060	55,512	52
	福島	10	21,600	2,160
	東京	998	994,922	997
	愛知	1,769	2,728,951	1,542
	---- 合計 ----	3,837	3,800,985	991
れんこだい	埼玉	3	17,236	6,156
	---- 合計 ----	3	17,236	6,156
その他たい	静岡	1,570	1,266,948	807
	東京	101	101,196	1,002
	神奈川	20	37,800	1,890
	---- 合計 ----	1,691	1,405,944	831
さわら	静岡	225	144,751	643
	東京	1,976	1,676,592	848
	神奈川	1,754	1,489,789	849
	愛知	830	780,166	940
	---- 合計 ----	4,785	4,091,298	855
めぬけ	静岡	266	398,678	1,496
	宮城	83	51,624	622
	東京	880	374,168	425
	石川	819	517,320	632

## 冷凍

品名	産地	数量(kg)	金額(税込)	平均単価
めぬけ	愛知	1,714	1,258,769	734
	三重	1,015	559,062	551
	山口	7	12,441	1,728
	---- 合計 ----	4,784	3,172,062	663
いぼたい	静岡	8	12,700	1,512
	宮城	200	288,360	1,442
	千葉	20	17,280	864
	東京	78	58,320	748
	愛知	320	311,040	972
---- 合計 ----	626	687,700	1,098	
あなご	静岡	134	527,983	3,928
	東京	1,511	2,440,342	1,615
	福岡	10	38,880	3,888
---- 合計 ----	1,655	3,007,205	1,817	
ほっけ	静岡	5,054	3,752,673	743
	北海道	8,310	1,793,664	216
	宮城	287	386,715	1,349
	東京	282	298,836	1,060
	愛知	7,119	3,903,062	548
---- 合計 ----	21,052	10,134,950	481	
あまだい	静岡	17	9,180	540
	大阪	20	35,640	1,782
---- 合計 ----	37	44,820	1,211	
きんめだい	宮城	70	147,420	2,106
	東京	140	245,808	1,756
	愛知	60	77,760	1,296
---- 合計 ----	270	470,988	1,744	
さより	愛知	36	116,640	3,240
	---- 合計 ----	36	116,640	3,240
むつ	宮城	10	15,120	1,512
	---- 合計 ----	10	15,120	1,512
さんま	北海道	5,093	1,413,990	278
	宮城	165	90,288	547
	東京	30	30,348	1,012

## 冷凍

品名	産地	数量(kg)	金額(税込)	平均単価
さんま	兵庫	100	43,200	432
----- 合計 -----		5,388	1,577,826	293
にぎす	愛知	190	67,716	356
----- 合計 -----		190	67,716	356
しいら	長崎	120	116,640	972
----- 合計 -----		120	116,640	972
たちうお	東京	702	724,356	1,032
----- 合計 -----		702	724,356	1,032
その他魚類	静岡	3	7,673	2,610
	宮城	5	4,860	972
	東京	3,530	5,051,700	1,431
	神奈川	2	3,024	1,260
	石川	50	13,500	270
	長野	20	69,120	3,456
	愛知	2,935	3,184,271	1,085
	三重	221	135,340	612
	和歌山	54	69,984	1,296
	鳥取	3	22,032	7,344
----- 合計 -----		6,824	8,561,504	1,255
雑魚	静岡	48	138,020	2,875
----- 合計 -----		48	138,020	2,875
うなぎ	静岡	2,430	19,076,796	7,851
	東京	3,984	9,209,160	2,312
	神奈川	186	408,834	2,198
	石川	10	23,220	2,322
	愛知	1,460	3,091,932	2,118
	広島	15	58,320	3,888
----- 合計 -----		8,085	31,868,262	3,942
わかさぎ	福島	1,040	518,400	498
	東京	100	46,872	469
----- 合計 -----		1,140	565,272	496
ブラックタイガー	静岡	76	120,528	1,594
	千葉	1,260	1,731,780	1,374
	東京	2,265	2,731,136	1,206



## 冷凍

品名	産地	数量(kg)	金額(税込)	平均単価
ブラックタイガー	岐 阜	2,250	3,840,480	1,707
	愛 知	2,886	4,331,822	1,501
	三 重	539	818,532	1,518
	---- 合 計 ----	9,275	13,574,278	1,464
あまえび	宮 城	65	158,626	2,448
	東 京	1,446	2,776,777	1,920
	愛 知	846	962,068	1,137
	三 重	180	2,194,452	12,225
---- 合 計 ----	2,537	6,091,923	2,402	
こえび	静 岡	10	1,080	108
	栃 木	50	140,400	2,808
	大 阪	60	16,848	281
---- 合 計 ----	120	158,328	1,319	
その他えび	静 岡	101	181,072	1,789
	千 葉	437	1,638,684	3,752
	東 京	15,193	17,482,151	1,151
	岐 阜	7,665	21,746,144	2,837
	愛 知	5,567	8,236,052	1,479
	三 重	464	502,846	1,085
	大 阪	22	66,096	3,060
	福 岡	3,435	4,364,294	1,270
---- 合 計 ----	32,883	54,217,339	1,649	
たらばがに	茨 城	24	103,680	4,320
---- 合 計 ----	24	103,680	4,320	
ずわいがに	北海道	51	222,134	4,322
	岩 手	1	2,592	2,592
	東 京	495	1,539,108	3,111
	愛 知	3,040	10,623,033	3,494
	大 阪	15	46,440	3,096
	鳥 取	641	1,765,819	2,757
	島 根	154	449,928	2,914
	福 岡	58	185,976	3,229
---- 合 計 ----	4,455	14,835,030	3,330	
わたりがに	東 京	144	104,455	725
	愛 知	12	10,368	864
	大 阪	348	300,538	864
---- 合 計 ----	504	415,361	824	

## 冷凍

品名	産地	数量(kg)	金額(税込)	平均単価
その他かに	愛知	24	22,290	929
----- 合計 -----	-----	24	22,290	929
こういか	東京	1,365	2,923,692	2,142
	三重	40	62,640	1,566
----- 合計 -----	-----	1,405	2,986,332	2,126
あおりいか	静岡	30	45,360	1,512
----- 合計 -----	-----	30	45,360	1,512
やりいか	静岡	810	1,535,264	1,895
	茨城	162	55,404	342
	東京	70	128,304	1,833
	三重	90	89,640	996
	徳島	70	83,160	1,188
----- 合計 -----	-----	1,202	1,891,772	1,574
その他やりいか	東京	230	111,780	486
	三重	145	84,672	584
----- 合計 -----	-----	375	196,452	524
するめいか	静岡	3,214	2,042,226	635
	北海道	70	189,000	2,700
	青森	14	25,704	1,836
	宮城	4,500	153,900	34
	茨城	45	51,030	1,134
	東京	1,133	2,480,413	2,189
	大阪	507	387,309	764
----- 合計 -----	-----	9,483	5,329,582	562
あかいか	東京	1,770	1,253,772	708
----- 合計 -----	-----	1,770	1,253,772	708
その他いか	青森	140	98,280	702
	千葉	221	189,106	856
	東京	8,252	10,321,830	1,251
	神奈川	170	376,920	2,217
	新潟	162	192,153	1,183
	石川	1,204	1,195,344	993
	愛知	392	468,504	1,195
	徳島	90	168,480	1,872
	沖縄	973	2,203,736	2,266

## 冷凍

品名	産地	数量(kg)	金額(税込)	平均単価	
----	合計	----	11,603	15,214,353	1,311
まだこ	静岡	2,267	4,313,042	1,903	
	茨城	353	348,840	988	
	東京	60	113,400	1,890	
----	合計	----	2,680	4,775,282	1,782
ばい	東京	100	465,696	4,657	
----	合計	----	100	465,696	4,657
その他いがい	東京	134	85,536	638	
----	合計	----	134	85,536	638
ほたてがい	静岡	30	37,260	1,242	
	東京	4,816	5,658,962	1,175	
	愛知	4,560	6,357,787	1,394	
----	合計	----	9,406	12,054,009	1,282
かき	静岡	174	712,152	4,093	
	東京	40	52,380	1,310	
	愛知	70	98,280	1,404	
	広島	30	18,792	626	
----	合計	----	314	881,604	2,808
ばかがい	東京	202	393,120	1,946	
----	合計	----	202	393,120	1,946
あさり	東京	2,130	1,257,768	591	
	岐阜	106	95,900	908	
	愛知	40	19,440	486	
	三重	380	246,240	648	
----	合計	----	2,656	1,619,348	610
はまぐり	東京	34	40,392	1,188	
----	合計	----	34	40,392	1,188
その他二枚貝	東京	53	176,644	3,333	
	愛知	791	603,504	763	
----	合計	----	844	780,148	924

## 冷凍

品名	産地	数量(kg)	金額(税込)	平均単価
もずく	愛知	252	142,560	566
----- 合計 -----		252	142,560	566
その他食品	静岡	203	221,332	1,092
	愛知	115	117,396	1,021
----- 合計 -----		318	338,728	1,067
冷凍	合計	386,029	427,022,717	1,106

## 塩蔵加工

品名	産地	数量(kg)	金額(税込)	平均単価
その他まぐろ	愛知	6	11,548	1,925
----- 合計 -----	----	6	11,548	1,925
かずのこ	北海道	120	453,373	3,791
	神奈川	0	0	
	新潟	32	52,488	1,620
	兵庫	4	62,208	17,280
----- 合計 -----	----	156	568,069	3,651
すじこ	青森	56	759,240	13,558
	東京	12	38,880	3,240
	愛知	8	25,920	3,240
	福岡	43	39,656	918
----- 合計 -----	----	119	863,696	7,246
いくら	北海道	284	2,416,736	8,498
	青森	16	69,120	4,320
	東京	346	7,629,336	22,076
	愛知	238	306,006	1,288
	大阪	450	791,286	1,758
	福岡	842	1,124,678	1,335
----- 合計 -----	----	2,176	12,337,162	5,670
たらこ	静岡	18	43,740	2,430
	北海道	184	19,698	107
	東京	405	826,200	2,040
	福井	70	37,800	540
	大阪	10	8,640	864
	福岡	215	619,538	2,877
----- 合計 -----	----	903	1,555,616	1,723
その他魚卵	北海道	11	9,396	895
	東京	15	78,408	5,400
	神奈川	452	423,380	937
	兵庫	2	9,072	3,780
----- 合計 -----	----	479	520,256	1,085
白子	山形	12	12,960	1,080
	富山	22	52,812	2,401
	山口	102	271,188	2,659
----- 合計 -----	----	136	336,960	2,478

## 塩蔵加工

品名	産地	数量(kg)	金額(税込)	平均単価
塩さけ	静岡	464	403,747	870
	北海道	243	701,818	2,883
	宮城	5,000	4,501,520	900
	千葉	1,792	1,964,044	1,096
	東京	9,584	8,658,302	903
	愛知	24,584	22,341,606	909
	三重	3,464	2,516,218	726
	福岡	7,040	6,069,164	862
---- 合計 ----		52,171	47,156,419	904
塩ます	静岡	440	392,038	891
	東京	800	475,200	594
	福岡	528	399,168	756
---- 合計 ----		1,768	1,266,406	716
塩さば	静岡	130	92,664	713
	北海道	3,245	1,846,868	569
	茨城	30	12,960	432
	千葉	5,196	4,276,089	823
	東京	11,711	1,678,556	143
	岐阜	16,105	4,075,552	253
	愛知	45	35,964	799
	山口	904	530,703	587
	福岡	40	601,128	14,879
---- 合計 ----		37,407	13,150,484	352
塩さんま	北海道	4,087	3,704,144	906
---- 合計 ----		4,087	3,704,144	906
塩辛	静岡	981	1,285,474	1,311
	北海道	780	596,439	765
	青森	48	6,013	125
	宮城	3,521	4,685,932	1,331
	東京	10	10,368	1,037
	神奈川	1,018	329,988	324
---- 合計 ----		6,357	6,914,214	1,088
開干	静岡	35,252	23,057,916	654
	北海道	405	56,862	140
	宮城	256	244,143	953
	山形	444	107,049	241
	福島	3,937	4,327,423	1,099
	茨城	3,385	3,698,335	1,092
	千葉	1,169	1,100,093	941
	東京	1,414	1,311,397	927
	神奈川	830	968,652	1,167

## 塩蔵加工

品名	産地	数量(kg)	金額(税込)	平均単価
開干	愛知	85	72,370	855
	島根	38	35,164	916
	山口	259	360,394	1,391
	佐賀	64	39,592	623
	---- 合計 ----	47,537	35,379,390	744
燻製	大阪	432	31,104	72
	---- 合計 ----	432	31,104	72
塩干	静岡	712	2,497,348	3,509
	北海道	174	360,728	2,076
	青森	1,510	2,148,628	1,423
	岩手	1,332	1,344,330	1,009
	宮城	2,162	2,591,429	1,199
	福島	211	1,196,948	5,667
	茨城	822	779,094	947
	埼玉	20	51,948	2,597
	千葉	44	787,992	17,909
	東京	6,085	3,177,132	522
	富山	12	20,088	1,674
	石川	43	60,648	1,404
	愛知	1,294	1,326,998	1,025
	三重	138	256,716	1,860
	滋賀	24	37,800	1,575
	大阪	1,884	2,266,488	1,203
	兵庫	976	1,698,949	1,741
	鳥取	144	62,208	432
	島根	48	18,144	378
	広島	480	160,704	335
	山口	1,764	908,859	515
	徳島	12	12,960	1,080
	香川	6	59,940	9,990
愛媛	86	968,328	11,208	
福岡	29	32,658	1,134	
鹿児島	1,394	1,370,318	983	
---- 合計 ----	21,407	24,197,383	1,130	
素干	静岡	4,524	2,455,158	543
	北海道	39	226,800	5,815
	宮城	114	43,632	384
	茨城	1,956	1,585,648	811
	東京	920	681,678	741
	石川	0	0	
	大阪	321	994,032	3,095
	山口	1,483	627,945	424
	福岡	1,082	841,094	778
	---- 合計 ----	10,437	7,455,987	714

## 塩蔵加工

品名	産地	数量(kg)	金額(税込)	平均単価	
丸干	岩手	258	267,530	1,035	
	千葉	3,185	1,680,198	528	
	東京	8	8,164	972	
	愛知	269	235,696	877	
	兵庫	36	43,092	1,197	
	大分	460	331,899	722	
	---- 合計 ----		4,216	2,566,579	609
煮干	静岡	20,382	33,731,017	1,655	
	青森	1,430	3,457,641	2,418	
	千葉	264	252,906	960	
	東京	378	404,654	1,070	
	愛知	550	1,406,133	2,555	
	三重	232	286,848	1,236	
	大阪	136	99,262	730	
	兵庫	119	84,499	711	
	香川	117	63,180	540	
	愛媛	10	42,768	4,455	
	高知	168	90,720	540	
	福岡	478	201,204	421	
	---- 合計 ----		24,263	40,120,832	1,654
	揚物	静岡	5,262	3,683,179	700
北海道		36	46,656	1,296	
宮城		10,966	10,161,929	927	
福島		8	7,560	945	
茨城		20	20,949	1,058	
東京		3,551	13,085,741	3,685	
神奈川		70	53,305	766	
新潟		1,247	1,355,231	1,087	
石川		1,543	1,137,893	737	
岐阜		12	7,958	686	
愛知		14,496	29,627,182	2,044	
三重		42	18,137	432	
京都		399	204,363	512	
兵庫		180	115,660	643	
岡山		164	93,784	572	
山口		42	55,338	1,305	
愛媛		78	104,457	1,339	
長崎		2,002	1,869,473	934	
大分		30	43,027	1,434	
鹿児島		60	108,540	1,809	
---- 合計 ----		40,208	61,800,362	1,537	
はんぺん	静岡	6,587	6,779,258	1,029	
	新潟	296	225,945	763	
	愛知	99	126,421	1,280	



## 塩蔵加工

品名	産地	数量(kg)	金額(税込)	平均単価
はんぺん	山口	1	1,944	1,944
----- 合計 -----		6,983	7,133,568	1,022
練製品	静岡	13,866	11,543,551	833
	青森	683	92,403	135
	宮城	2,232	1,363,310	611
	東京	5,807	4,837,911	833
	神奈川	633	889,732	1,406
	新潟	11,139	6,216,999	558
	石川	3,527	2,692,507	763
	愛知	21,924	12,008,157	548
	三重	529	203,580	385
	大阪	128	466,560	3,645
	兵庫	1,557	680,204	437
	広島	100	134,136	1,341
	山口	228	196,732	863
	長崎	22	20,928	969
----- 合計 -----		62,375	41,346,710	663
湯煮品	静岡	8,822	11,858,547	1,344
	青森	1,904	3,969,841	2,085
	宮城	251	512,519	2,042
	茨城	2,600	1,038,960	400
	千葉	48	72,576	1,512
	福井	10	14,040	1,404
	愛知	74	154,656	2,090
	三重	542	957,420	1,766
	兵庫	154	165,888	1,080
----- 合計 -----		14,405	18,744,447	1,301
粕漬け	静岡	1,664	686,441	413
	東京	1,006	323,028	321
----- 合計 -----		2,669	1,009,469	378
糀漬け	静岡	15,754	14,945,905	949
	宮城	95	123,244	1,304
----- 合計 -----		15,849	15,069,149	951
味付品	静岡	40	22,896	572
	青森	3,300	2,400,375	727
	宮城	6,193	5,332,568	861
	茨城	13	39,396	2,931
	三重	718	1,073,865	1,495
	山口	3,468	271,572	78
	福岡	461	1,254,002	2,723
	熊本	824	76,732	93

## 塩蔵加工

品名	産地	数量(kg)	金額(税込)	平均単価	
----	合計	----	15,017	10,471,406	697
調味漬品	静岡	26,758	9,393,505	351	
	青森	2,518	447,120	178	
	宮城	4	4,665	1,296	
	東京	94	153,835	1,644	
	新潟	274	399,790	1,461	
	大阪	880	149,688	170	
	兵庫	80	114,048	1,426	
----	合計	----	30,607	10,662,651	348
鰻加工品	静岡	3,375	27,000,961	8,001	
	福島	20	51,840	2,592	
	東京	640	1,508,220	2,357	
	大阪	296	887,868	3,000	
----	合計	----	4,331	29,448,889	6,800
乾節	静岡	20	81,370	4,016	
	宮城	292	226,272	776	
	茨城	103	32,400	314	
	東京	12	6,480	540	
	愛知	48	69,333	1,444	
----	合計	----	475	415,855	875
みりん干し	静岡	5,040	1,864,051	370	
	千葉	17,974	863,217	48	
	石川	32	76,140	2,379	
	広島	48	9,331	194	
	山口	2,317	1,097,962	474	
----	合計	----	25,412	3,910,701	154
サラダ	静岡	470	861,587	1,833	
	茨城	268	188,136	702	
	神奈川	16	25,574	1,598	
	新潟	28	47,136	1,671	
	石川	30	68,688	2,290	
	愛知	8	14,174	1,890	
	大阪	32	38,296	1,182	
----	合計	----	852	1,243,591	1,459
珍味	静岡	502	645,285	1,285	
	北海道	416	385,054	927	
	宮城	1,714	1,465,409	855	
	茨城	1,421	2,920,125	2,055	
	埼玉	2,318	1,089,331	470	

## 塩蔵加工

品名	産地	数量(kg)	金額(税込)	平均単価
珍味	東 京	793	1,594,472	2,010
	神奈川	57	119,340	2,101
	新 潟	1,923	1,907,392	992
	富 山	24	12,441	518
	石 川	16	19,180	1,199
	愛 知	452	1,358,567	3,003
	三 重	90	194,528	2,167
	大 阪	690	959,808	1,391
	兵 庫	834	1,027,883	1,233
	岡 山	12	17,496	1,458
	広 島	4,009	1,743,344	435
	山 口	48	20,216	421
	愛 媛	60	88,020	1,457
	---- 合 計 ----		15,379	15,567,891
調味加工品	静 岡	1,885	3,802,625	2,018
	北海道	104	217,080	2,095
	宮 城	198	197,662	996
	茨 城	40	116,640	2,916
	千 葉	84	79,488	946
	東 京	5,228	3,642,979	697
	神奈川	457	514,572	1,126
	新 潟	3,074	3,099,440	1,008
	石 川	3	3,888	1,296
	愛 知	6,035	5,162,699	855
	三 重	3,104	4,066,787	1,310
	大 阪	3,669	2,184,616	595
	兵 庫	183	300,783	1,645
	広 島	831	1,139,799	1,372
	山 口	720	67,650	94
	愛 媛	25	94,411	3,838
	福 岡	1,357	1,827,593	1,347
	熊 本	164	249,080	1,517
	大 分	314	225,018	716
---- 合 計 ----		27,474	26,992,810	982
その他加工品	静 岡	1,290	624,594	484
	北海道	0	0	
	青 森	1	20,412	34,020
	岩 手	58	111,627	1,911
	宮 城	22,518	3,366,233	149
	福 島	400	291,600	729
	栃 木	8	15,120	1,890
	東 京	2,620	3,079,242	1,176
	神奈川	137	378,828	2,761
	新 潟	58	74,652	1,297
	石 川	1,337	787,984	589
	愛 知	20	22,680	1,134
	三 重	253	328,082	1,296
	大 阪	75	185,707	2,484

## 塩蔵加工

品名	産地	数量(kg)	金額(税込)	平均単価
その他加工品	兵 庫	6	8,640	1,350
	島 根	113	105,882	939
	愛 媛	6	48,600	8,100
	福 岡	29	27,993	972
	---- 合 計 ----	28,927	9,477,876	328
魚卵加工品	静 岡	18	43,740	2,430
	北海道	4	9,849	2,565
	東 京	655	1,322,568	2,019
	福 井	25	31,428	1,275
	愛 知	331	439,210	1,326
	大 阪	1,735	2,132,908	1,229
	山 口	10	24,840	2,484
	福 岡	2,818	5,350,635	1,899
---- 合 計 ----	5,596	9,355,178	1,672	
鳥卵加工	静 岡	7,238	4,534,955	627
	埼 玉	1,121	1,437,616	1,283
	千 葉	78	187,480	2,397
	東 京	1,077	406,214	377
	神奈川	72	227,664	3,184
	新 潟	658	1,155,349	1,757
	愛 知	526	544,721	1,036
	---- 合 計 ----	10,768	8,493,999	789
フライ	静 岡	112	131,841	1,177
	東 京	655	773,570	1,181
	愛 知	20	41,212	2,044
	三 重	42	166,320	3,960
	大 阪	22	14,644	654
	山 口	2	2,592	1,296
	福 岡	186	256,608	1,380
	---- 合 計 ----	1,039	1,386,787	1,334
キョウサ*	静 岡	10,283	15,573,871	1,514
	千 葉	20	43,284	2,186
	神奈川	255	93,267	365
	新 潟	58	44,161	767
	福 井	496	259,083	522
	三 重	402	52,739	131
	大 阪	87	84,964	979
	---- 合 計 ----	11,601	16,151,369	1,392
惣菜	静 岡	5,483	4,349,133	793
	北海道	160	147,852	924
	青 森	127	9,331	74

## 塩蔵加工

品名	産地	数量(kg)	金額(税込)	平均単価
惣菜	山形	42	84,888	2,021
	福島	60	58,320	972
	茨城	1,950	868,279	445
	埼玉	57	57,996	1,014
	千葉	350	359,458	1,028
	東京	1,193	764,106	641
	神奈川	1,463	509,466	348
	新潟	1,049	1,253,773	1,195
	石川	212	67,538	319
	福井	7,765	4,600,791	592
	長野	96	125,550	1,308
	岐阜	3,496	2,519,313	721
	愛知	1,264	726,462	575
	三重	146	8,665	59
	京都	1,419	590,146	416
	大阪	1,039	601,197	579
	兵庫	148	125,700	849
	和歌山	490	445,959	910
	鳥取	448	408,496	912
	島根	945	599,995	635
	山口	9	7,776	864
	香川	18	12,636	702
	愛媛	4	19,872	4,968
	高知	32	32,832	1,026
	福岡	467	334,768	717
	佐賀	8	15,724	1,966
	長崎	94	90,902	971
	熊本	747	597,872	801
---	合計	30,780	20,394,796	663
デザート	静岡	553	446,555	808
	茨城	198	83,797	424
	埼玉	72	62,208	864
	千葉	66	26,364	399
	東京	149	46,019	309
	新潟	122	110,499	909
	福井	65	26,823	414
	岐阜	2,473	675,609	273
	愛知	843	366,678	435
	三重	2,011	866,044	431
	大阪	814	381,619	469
	島根	2	4,795	1,998
---	合計	7,367	3,097,010	420
その他食品	静岡	16,100	9,327,940	579
	北海道	958	1,332,265	1,391
	青森	330	511,580	1,552
	宮城	8,830	1,694,466	192
	茨城	85	205,200	2,414
	群馬	268	36,720	137

## 塩蔵加工

品名	産地	数量(kg)	金額(税込)	平均単価
その他食品	埼玉	12	30,456	2,538
	千葉	34	103,977	3,058
	東京	10,957	6,310,744	576
	神奈川	86	236,844	2,754
	新潟	738	830,809	1,126
	福井	4,957	3,319,898	670
	長野	22	50,220	2,283
	岐阜	1,049	1,490,956	1,422
	愛知	13,992	6,501,435	465
	三重	929	1,824,360	1,964
	滋賀	11	23,284	2,079
	大阪	3,203	2,294,488	716
	兵庫	42	42,120	1,003
	和歌山	1,356	424,938	313
	鳥取	473	404,090	854
	島根	1,286	1,282,198	997
	岡山	24	34,992	1,458
	山口	20	32,658	1,601
	香川	1,075	636,415	592
	愛媛	16	11,232	702
	福岡	3,087	2,235,888	724
長崎	249	131,692	529	
熊本	96	44,076	458	
---	合計	70,283	41,405,941	589
塩蔵加工	合計	642,456	551,716,704	859
総合計		1,851,358	1,536,093,605	830