

# 市場月報

令和  
2 6

○ 青果部

- 1 種別取扱高 本月の概要
- 2 種別日別取扱高
- 3 委託・買付別種別取扱高
- 4 県内・県外別種別取扱高
- 5 都道府県別種別取扱高
- 6 品目別取扱数量順位表
- 7 品目別取扱金額順位表
- 8～ 品目産地別取扱高

浜松市中央卸売市場

# 1 種別取扱高

数量=kg  
金額=円(税込)

種別	本月取扱高					一日平均取扱高	
	数量		金額		平均単価	数量	金額
野菜	5,387,929	72.7 %	1,343,465,325	62.2 %	249	244,906	61,066,605
果実	1,829,500	24.6 %	773,074,516	35.8 %	423	83,159	35,139,750
その他	189,840	2.7 %	39,961,684	2 %	211	8,629	1,816,441
合計	7,407,269	100 %	2,156,501,525	100 %	291	336,694	98,022,796

種別	前月取扱高及び対比			
	数量		金額	
野菜	5,519,364	97.6 %	1,307,563,304	102.7 %
果実	1,714,605	106.7 %	740,377,854	104.4 %
その他	160,836	118.0 %	34,623,895	115.4 %
合計	7,394,805	100.2 %	2,082,565,053	103.6 %

種別	前年同期取扱高及び対比			
	数量		金額	
野菜	5,562,643	96.9 %	1,231,275,961	109.1 %
果実	1,896,304	96.5 %	767,089,081	100.8 %
その他	203,823	93.1 %	43,360,340	92.2 %
合計	7,662,770	96.7 %	2,041,725,382	105.6 %

## 本月の概要

- 1 開市日数 22 日
- 2 最高入荷日 6月1日 396,769 kg      4 最高売上日 6月1日 115,229,654 円
- 3 最低入荷日 6月26日 287,693 kg      5 最低売上日 6月20日 86,750,973 円

### 編集方法

この市場月報は、浜松市中央卸売市場において、当該月中に取引された生鮮食料品(青果部・水産物部)に関し、卸売業者が浜松市中央卸売市場業務条例等の定めるところにより提出した各種報告書に基づいて作成しました。

- 単位 kg・円(税込)にて表示してあります。
- 平均単価 有効桁において、単純平均値を用いています。
- 産地 原則として、原産地を採用していますが、一部当該出荷者の属する都道府県別(属人主義)による産地表示となっている場合があります。
- 端数処理 単位未満の数値を処理してあるため、合計と一致しない場合があります。
- お問い合わせ 浜松市中央卸売市場 053-427-7406

## 2 種別日別取扱高

数量=kg  
金額=円(税込)

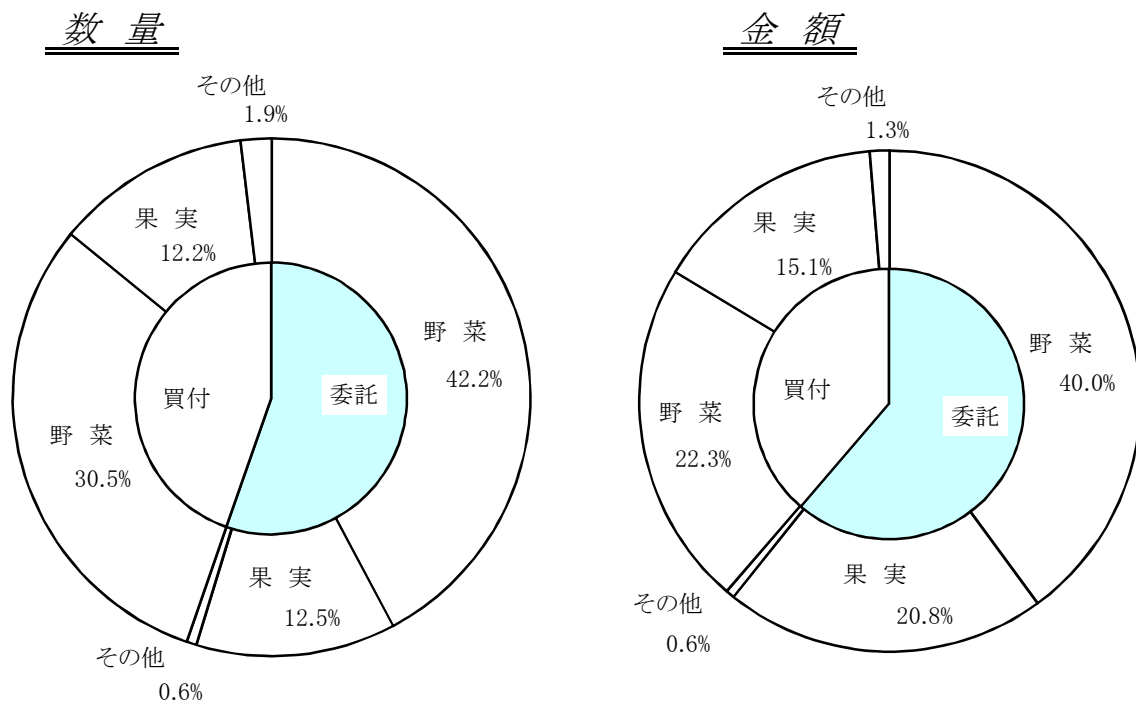
		野 菜		果 実		そ の 他	
日	曜日	数 量	金 額	数 量	金 額	数 量	金 額
6月1日	月	294,250	74,765,065	93,337	38,979,208	9,182	1,485,381
6月2日	火	271,279	66,212,814	61,619	25,156,233	7,856	1,594,638
6月3日	水						
6月4日	木	283,716	69,877,359	82,500	33,790,982	9,344	1,652,205
6月5日	金	227,069	61,247,000	70,241	27,826,147	6,539	1,300,440
6月6日	土	243,201	61,092,455	61,001	24,272,135	13,962	3,606,322
6月7日	日						
6月8日	月	269,587	68,586,876	70,437	31,396,560	8,170	1,609,964
6月9日	火	250,932	59,118,854	71,795	29,825,943	6,779	1,325,167
6月10日	水						
6月11日	木	285,662	67,998,206	86,279	32,886,117	9,416	2,208,778
6月12日	金	231,019	57,270,153	86,024	33,026,164	9,192	2,198,254
6月13日	土	235,662	56,888,990	77,121	31,221,541	6,893	1,662,683
6月14日	日						
6月15日	月	262,554	63,839,011	98,603	42,317,979	7,093	1,114,803
6月16日	火	239,554	57,487,604	98,705	36,379,009	7,336	1,842,650
6月17日	水						
6月18日	木	249,767	59,244,042	96,393	40,645,911	10,422	2,124,088
6月19日	金	209,751	53,194,705	77,252	35,753,017	10,004	2,345,757
6月20日	土	211,113	52,105,063	81,595	33,626,234	5,642	1,019,676
6月21日	日						
6月22日	月	228,352	56,797,432	81,667	35,283,922	7,828	1,468,945
6月23日	火	238,684	57,929,414	91,221	37,959,299	10,261	1,787,374
6月24日	水						
6月25日	木	260,301	64,310,853	95,554	45,760,709	9,786	1,915,981
6月26日	金	212,878	57,215,303	69,321	33,734,913	5,494	1,233,439
6月27日	土	223,096	58,086,771	89,577	39,919,347	5,599	1,289,871
6月28日	日						
6月29日	月	229,825	60,001,010	97,587	41,725,734	8,849	1,632,554
6月30日	火	229,677	60,196,345	91,670	41,587,412	14,192	3,542,714

### 3 委託・買付別種別取扱高

数量=kg  
金額=円(税込)

種別	項目	委託	%	買付	%	合計	%
野菜	数量	3,127,115	58.0	2,260,814	42.0	5,387,929	100
	金額	861,748,232	64.1	481,717,093	35.9	1,343,465,325	100
果実	数量	923,865	50.4	905,634	49.6	1,829,500	100
	金額	447,870,314	57.9	325,204,202	42.1	773,074,516	100
その他	数量	47,931	25.2	141,910	74.8	189,840	100
	金額	12,112,236	30.3	27,849,448	69.7	39,961,684	100
合計	数量	4,098,911	55.3	3,308,358	44.7	7,407,269	100
	金額	1,321,730,782	61.2	834,770,743	38.8	2,156,501,525	100

### 委託・買付取扱高比率グラフ



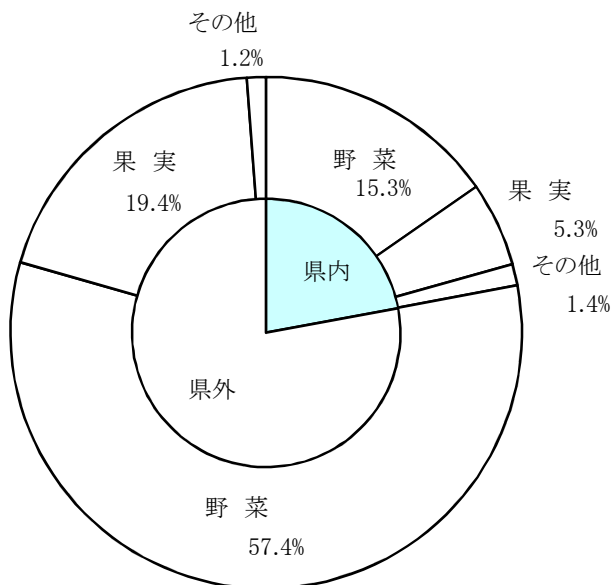
## 4 県内・県外別種別取扱高

数量=kg  
金額=円(税込)

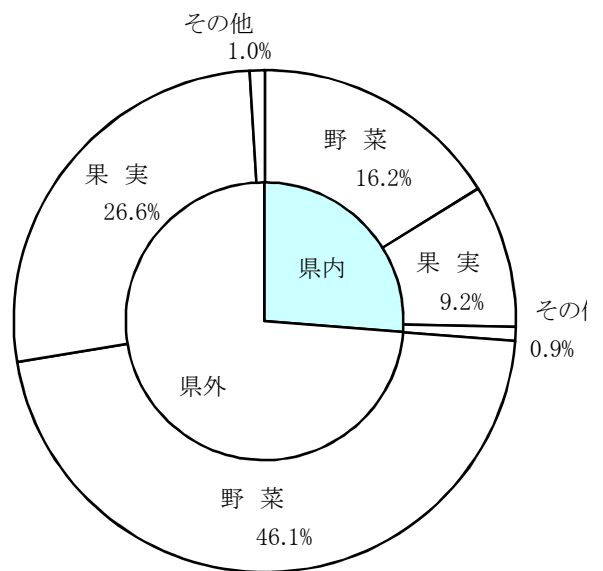
種別	項目	県内	%	県外	%	合計	%
野菜	数量	1,135,728	21.0	4,252,201	79.0	5,387,929	100
	金額	348,413,403	25.9	995,051,922	74.1	1,343,465,325	100
果実	数量	395,217	21.6	1,434,283	78.4	1,829,500	100
	金額	198,846,747	25.7	574,227,769	74.3	773,074,516	100
その他	数量	100,964	53.1	88,876	46.9	189,840	100
	金額	19,152,021	47.9	20,809,663	52.1	39,961,684	100
合計	数量	1,631,909	22.0	5,775,361	78.0	7,407,269	100
	金額	566,412,171	26.2	1,590,089,354	73.8	2,156,501,525	100

### 県内・県外取扱高比率グラフ

#### 数量



#### 金額



## 5 都道府県別種別取扱高

数量＝kg  
金額＝円(税込)

県名	野 菜		果 実		そ の 他		合 計	
	数量	金額	数量	金額	数量	金額	数量	金額
浜松市内	830,457	221,356,183	163,470	72,432,057	11,660	6,609,876	1,005,586	300,398,116
静岡県(浜松市以外)	305,271	127,057,220	231,747	126,414,690	89,304	12,542,145	626,322	266,014,055
北海道	121,487	33,169,904	33	122,148	11,378	3,616,248	132,898	36,908,300
青 森	300,002	53,099,675	91,270	55,223,929	2,841	919,519	394,113	109,243,123
岩 手	250	138,348					250	138,348
宮 城	0	1,814			205	80,999	205	82,813
秋 田	62	239,748			72	29,827	134	269,575
山 形	3,196	980,262	31,846	63,016,843			35,042	63,997,105
福 島	66,655	28,216,262			68	28,555	66,723	28,244,817
茨 城	780,634	188,093,231	97,405	37,578,530	1	4,950	878,040	225,676,711
栃 木	14,759	4,101,859			274	306,228	15,033	4,408,087
群 馬	358,703	90,975,667					358,703	90,975,667
埼 玉	10,006	2,705,546			300	101,339	10,306	2,806,885
千 葉	273,158	55,270,044	3,460	1,437,727	26	21,708	276,643	56,729,479
東 京	637	1,680,733	209	78,926	101	44,776	947	1,804,435
神奈川	23,437	3,001,320					23,437	3,001,320
新 潟	15,807	10,002,378	300	120,526	7	5,275	16,114	10,128,179
富 山	440	366,731					440	366,731
石 川	1,155	661,824			50	18,433	1,205	680,257
福 井			1,245	289,656			1,245	289,656
山 梨	3,916	1,308,042	57,604	61,219,928			61,520	62,527,970
長 野	710,420	142,278,669	1,723	3,825,399	627	320,642	712,769	146,424,710
岐 阜	6,355	3,607,310			32,281	4,742,886	38,635	8,350,196
愛 知	942,550	184,694,659	361,291	90,543,460	5,825	1,272,940	1,309,666	276,511,059
三 重	497	442,681					497	442,681
滋 賀	1,992	1,525,391					1,992	1,525,391
京 都	24	37,152	105	138,240			129	175,392
大 阪	63	34,754	3,392	4,039,848	78	121,570	3,533	4,196,172
兵 庫	236,864	29,858,058			143	127,440	237,007	29,985,498
奈 良	92	26,557			6	19,800	98	46,357
和歌山	1,128	758,160	992	560,960			2,119	1,319,120
鳥 取	600	348,030	180	62,208			780	410,238
島 根			12,640	18,654,449	132	225,243	12,772	18,879,692
岡 山	590	733,280					590	733,280
広 島	6,552	3,108,780					6,552	3,108,780
山 口	6	18,943					6	18,943
徳 島	3,574	976,084					3,574	976,084
香 川	264	553,712	2,196	2,926,474			2,460	3,480,186
愛 媛	246	184,464	16,952	3,215,916	551	153,792	17,749	3,554,172
高 知	38,551	30,967,998	730	819,936			39,281	31,787,934
福 岡	14,871	7,873,332	128	234,662			14,999	8,107,994
佐 賀	2,729	2,128,604	750	810,000			3,479	2,938,604
長 崎	7,258	3,411,990	432	405,151	6,510	2,539,316	14,199	6,356,457
熊 本	52,967	23,535,251	12,299	3,912,181			65,266	27,447,432
大 分	352	195,156					352	195,156
宮 崎	21,450	8,505,251	3,537	10,525,808	525	737,149	25,512	19,768,208
鹿児島	73,864	34,817,225	216	356,562	276	233,388	74,356	35,407,175
沖 縄	2,663	558,878	4,380	994,871			7,043	1,553,749
豪 州	160	15,552	6,900	1,851,012			7,060	1,866,564
カナダ			12	46,656			12	46,656
中 国	46,460	8,732,040	44	49,680	13,873	2,406,617	60,376	11,188,337
エクアドル			5,648	1,097,262			5,648	1,097,262
スペイン	5	14,580					5	14,580
イスラエル			510	32,400			510	32,400
韓 国	3,695	2,332,883	272	57,672			3,967	2,390,555
メキシコ	60,023	13,955,004	57,446	20,689,209			117,469	34,644,213
オランダ	10	21,492					10	21,492
N Z	9,565	1,208,412	105,545	58,357,232	7,702	1,202,665	122,812	60,768,309
比 国	223	264,597	444,728	86,766,835	3,978	730,250	448,929	87,761,682
タ イ	1,355	1,114,782	279	297,950	40	15,228	1,674	1,427,960
台 湾			325	140,724			325	140,724
米 国	184	130,140	76,063	35,908,052	240	218,197	76,487	36,256,389
その他	29,696	12,068,683	31,197	7,818,747	769	564,683	61,663	20,452,113
合計	5,387,929	1,343,465,325	1,829,500	773,074,516	189,840	39,961,684	7,407,269	2,156,501,525

## 6 品目別取扱数量順位表

数量=kg

野 菜				果 実			
順位	品 目	数 量	%	順位	品 目	数 量	%
1	たまねぎ	737,009	13.6	1	すいか	453,984	24.8
2	キャベツ	653,609	12.1	2	バナナ	388,074	21.2
3	だいこん	408,209	7.5	3	こだますいか	132,366	7.2
4	きゅうり	379,457	7.0	4	その他メロン類	107,718	5.8
5	レタス	315,420	5.8	5	キウイフルーツ	104,646	5.7
6	にんじん	309,837	5.7	6	パインアップル	75,482	4.1
7	トマト	272,022	5.0	7	アールスメロン	58,495	3.1
8	男爵	235,660	4.3	8	もも	57,676	3.1
9	はくさい	163,148	3.0	9	バレンシアオレンジ	56,821	3.1
10	かぼちゃ	150,389	2.7	10	ふじ	50,405	2.7
11	ばれいしょ	120,353	2.2	11	おうとう	46,859	2.5
12	なす	116,493	2.1	12	アンデスメロン	29,680	1.6
13	ピーマン	107,518	1.9	13	ハウスみかん	29,366	1.6
14	メークイン	106,468	1.9	14	ジョナゴールド	28,540	1.5
15	ミニトマト	103,532	1.9	15	アボガド	25,199	1.3
16	白ねぎ	100,229	1.8	16	あまなつかん	23,300	1.2
17	とうもろこし	92,294	1.7	17	グレープフルーツ	20,712	1.1
18	ブロッコリー	69,204	1.2	18	ハネジュウメロン	20,572	1.1
19	えのきだけ	69,077	1.2	19	レモン	20,108	1.0
20	ながいも	68,495	1.2	20	デラウェア	16,934	0.9
そ の 他		809,506	16.2	そ の 他		82,562	5.4
合 計		5,387,929	100.0	合 計		1,829,500	100.0

## 7 品目別取扱金額順位表

単位＝円(税込)

野 菜				果 実			
順位	品 目	金 額	%	順位	品 目	金 額	%
1	きゅうり	107,789,151	8.0	1	すいか	102,646,547	13.2
2	キャベツ	76,339,793	5.6	2	おうとう	89,694,366	11.6
3	たまねぎ	71,019,580	5.2	3	バナナ	74,392,729	9.6
4	トマト	67,753,148	5.0	4	アールスメロン	61,311,500	7.9
5	男爵	61,314,281	4.5	5	キウイフルーツ	58,177,088	7.5
6	にんじん	59,461,527	4.4	6	その他メロン類	42,733,915	5.5
7	ピーマン	56,207,945	4.1	7	こだますいか	37,950,939	4.9
8	ミニトマト	45,409,279	3.3	8	もも	37,377,603	4.8
9	なす	45,129,782	3.3	9	ハウスみかん	33,028,020	4.2
10	だいこん	43,202,951	3.2	10	ふじ	32,329,063	4.1
11	白ねぎ	41,465,949	3.0	11	デラウェア	25,729,665	3.3
12	ほうれんそう	38,419,590	2.8	12	ジョナゴールド	16,449,048	2.1
13	かぼちゃ	35,686,853	2.6	13	パインアップル	16,096,057	2.0
14	ブロッコリー	35,387,230	2.6	14	バレンシアオレンジ	15,732,817	2.0
15	レタス	32,829,786	2.4	15	その他の果実	15,573,187	2.0
16	ばれいしょ	32,071,330	2.3	16	紅ほっぺ	14,349,502	1.8
17	とうもろこし	29,207,267	2.1	17	アボガド	13,846,095	1.7
18	しめじ	27,324,511	2.0	18	その他熱帯性果実	13,799,759	1.7
19	メークイン	25,735,985	1.9	19	アンデスメロン	11,309,366	1.4
20	えだまめ	22,996,134	1.7	20	その他ぶどう類	9,236,871	1.1
そ の 他		388,713,253	30.0	そ の 他		51,310,379	7.6
合 計		1,343,465,325	100.0	合 計		773,074,516	100.0



## 8 品目別産地別取扱高

### 野菜

品名	産地	数量(kg)	金額(税込)	平均単価
だいこん	浜松市内	146,970	12,983,652	88
	静岡県(浜松市以外)	11,650	609,070	52
	北海道	11,890	1,685,059	142
	青 森	237,690	27,917,502	117
	群 馬	9	7,668	852
	---- 合 計 ----	408,209	43,202,951	106
かぶ	青 森	2,762	805,464	292
	千 葉	3,651	719,166	197
	その他	23	9,655	416
	---- 合 計 ----	6,437	1,534,285	238
にんじん	浜松市内	57	26,751	469
	北海道	1,330	456,408	343
	青 森	12,520	4,463,424	357
	茨 城	25,660	5,940,432	232
	埼 玉	4,280	696,600	163
	千 葉	226,570	41,060,628	181
	岐 阜	200	63,720	319
	兵 庫	300	64,800	216
	和歌山	470	141,480	301
	徳 島	3,020	441,180	146
	熊 本	8,000	2,210,220	276
	豪 州	160	15,552	97
	中 国	21,190	2,127,816	100
	その他	6,080	1,752,516	288
	---- 合 計 ----	309,837	59,461,527	192
ごぼう	浜松市内	2,187	789,479	361
	北海道	15,000	2,559,600	171
	青 森	7,627	2,690,722	353
	茨 城	1,458	189,486	130
	群 馬	6,456	2,325,745	360
	愛 知	25	13,500	540
	熊 本	1,320	650,808	493
	大 分	100	23,760	238
	宮 崎	9,029	3,878,813	430
	鹿児島	180	127,170	707
	中 国	3,740	419,958	112
	その他	5,284	2,065,651	391

## 野菜

品名	産地	数量(kg)	金額(税込)	平均単価	
----	合計	----	52,406	15,734,692	300
たけのこ	浜松市内	28	3,996	143	
----	合計	----	28	3,996	143
れんこん	茨城	2,288	4,787,208	2,092	
	岡山	88	147,636	1,678	
	佐賀	4	10,260	2,565	
	熊本	250	562,680	2,251	
	その他	128	298,836	2,335	
----	合計	----	2,758	5,806,620	2,105
その他根菜類	浜松市内	22	9,936	452	
	愛知	80	176,018	2,200	
----	合計	----	102	185,954	1,823
はくさい	青森	980	107,568	110	
	茨城	37,313	4,481,946	120	
	群馬	903	80,676	89	
	長野	123,695	11,279,635	91	
	愛知	240	17,280	72	
	米国	17	5,940	349	
----	合計	----	163,148	15,973,045	98
つけな	浜松市内	168	77,120	460	
----	合計	----	168	77,120	460
こまつな	浜松市内	35,825	11,606,755	324	
	静岡県(浜松市以外)	19,707	6,773,544	344	
	茨城	1,715	489,510	285	
----	合計	----	57,247	18,869,809	330
つまみ菜	浜松市内	2	1,188	540	
----	合計	----	2	1,188	540
キャベツ	浜松市内	10,390	858,837	83	
	静岡県(浜松市以外)	11,555	1,183,382	102	
	茨城	431,915	49,218,570	114	
	群馬	84,150	10,778,454	128	

## 野菜

品名	産地	数量(kg)	金額(税込)	平均単価	
キャベツ	千葉	18,680	2,097,306	112	
	神奈川	23,030	2,781,540	121	
	長野	2,654	339,984	128	
	愛知	66,285	8,387,172	127	
	その他	4,950	694,548	140	
----	合計	----	653,609	76,339,793	117
グリーンボール	茨城	3,590	286,632	80	
	----	合計	----	3,590	286,632
ほうれんそう	浜松市内	6,659	3,341,713	502	
	静岡県(浜松市以外)	13,508	8,223,301	609	
	北海道	2,500	2,102,760	841	
	茨城	19,102	9,183,492	481	
	栃木	2,360	1,621,478	687	
	群馬	420	278,906	664	
	長野	17,820	10,428,210	585	
	岐阜	5,652	3,066,228	543	
	その他	357	173,502	486	
----	合計	----	68,378	38,419,590	562
青ねぎ	浜松市内	20,443	15,518,504	759	
	静岡県(浜松市以外)	4,439	3,301,373	744	
	長野	993	542,052	546	
----	合計	----	25,875	19,361,929	748
白ねぎ	浜松市内	790	262,494	332	
	静岡県(浜松市以外)	69	16,416	238	
	茨城	87,200	38,305,167	439	
	栃木	140	84,132	601	
	群馬	185	52,380	283	
	千葉	300	193,320	644	
	中国	10,070	2,006,802	199	
	その他	1,475	545,238	370	
----	合計	----	100,229	41,465,949	414
わけぎ	千葉	615	325,612	530	
	----	合計	----	615	325,612
ふき	静岡県(浜松市以外)	9	8,748	972	
	----	合計	----	9	8,748

## 野菜

品名	産地	数量(kg)	金額(税込)	平均単価
うど	茨城	4	3,780	945
	栃木	16	14,904	932
	----- 合計 -----	20	18,684	934
みつば	浜松市内	4,167	3,363,144	807
	静岡県(浜松市以外)	271	207,576	766
	長野	38	21,492	573
	----- 合計 -----	4,475	3,592,212	803
しゅんぎく	浜松市内	25	7,560	302
	静岡県(浜松市以外)	1,609	87,696	55
	茨城	12	14,256	1,188
	群馬	126	152,928	1,214
	千葉	192	219,132	1,141
	長野	284	308,880	1,088
	その他	96	123,714	1,289
	----- 合計 -----	2,344	914,166	390
にら	浜松市内	2	550	324
	高知	20,835	15,010,218	720
	----- 合計 -----	20,837	15,010,768	720
セルリー	浜松市内	6,624	855,449	129
	静岡県(浜松市以外)	3,069	207,133	67
	長野	14,300	4,453,164	311
	----- 合計 -----	23,993	5,515,746	230
アスパラガス	静岡県(浜松市以外)	1,367	1,776,316	1,300
	北海道	2,016	2,848,940	1,413
	青森	40	43,200	1,080
	山形	76	84,780	1,116
	栃木	1,169	1,494,503	1,278
	長野	3,211	4,192,498	1,306
	愛知	60	96,390	1,607
	福岡	390	433,134	1,111
	佐賀	1,590	1,950,966	1,227
	長崎	448	635,850	1,419
	熊本	4,471	5,968,188	1,335
	その他	470	733,860	1,561
	----- 合計 -----	15,307	20,258,625	1,323

## 野菜

品名	産地	数量(kg)	金額(税込)	平均単価
カリフラワー	茨 城	2,574	537,579	209
	長 野	3,156	809,762	257
	愛 知	399	67,662	170
	徳 島	312	125,064	401
	---- 合 計 ----	6,441	1,540,067	239
ブロッコリー	浜松市内	827	118,540	143
	北海道	13,770	7,779,024	565
	岩 手	240	113,400	473
	茨 城	959	219,733	229
	石 川	1,140	656,640	576
	長 野	39,580	22,613,385	571
	愛 知	7,835	1,613,324	206
	熊 本	4,854	2,273,184	468
---- 合 計 ----	69,204	35,387,230	511	
レタス	浜松市内	215	74,897	349
	静岡県(浜松市以外)	340	15,012	44
	長 野	313,650	32,156,677	103
	愛 知	1,215	583,200	480
	---- 合 計 ----	315,420	32,829,786	104
その他レタス	浜松市内	490	34,614	71
	静岡県(浜松市以外)	90	2,473	27
	長 野	61,054	10,242,585	168
	愛 知	32	6,912	216
	---- 合 計 ----	61,666	10,286,584	167
サラダ菜	浜松市内	2,888	1,511,568	523
	静岡県(浜松市以外)	60	24,624	410
	千 葉	607	327,888	540
	長 野	4	2,592	648
	---- 合 計 ----	3,559	1,866,672	524
パセリ	浜松市内	498	279,828	562
	静岡県(浜松市以外)	47	20,790	442
	千 葉	55	29,700	540
	長 野	986	1,265,868	1,284
	---- 合 計 ----	1,586	1,596,186	1,007
チンゲンサイ	浜松市内	22,977	7,809,750	340
	静岡県(浜松市以外)	4,186	1,556,874	372

## 野菜

品名	産地	数量(kg)	金額(税込)	平均単価
チンゲンサイ	長野	108	15,465	143
----	合計	27,271	9,382,089	344
タアサイ	浜松市内	54	9,180	170
	静岡県(浜松市以外)	218	48,276	221
----	合計	272	57,456	211
その他葉茎菜類	浜松市内	2,919	1,334,629	457
	静岡県(浜松市以外)	8,281	2,531,574	306
	青森	14	6,804	486
	福島	537	307,908	573
	茨城	16,751	6,014,861	359
	栃木	30	13,770	459
	埼玉	50	18,900	378
	千葉	285	241,650	848
	東京	31	99,532	3,170
	長野	645	255,678	396
	岐阜	14	22,680	1,620
	愛知	27	27,864	1,032
	大阪	45	18,468	410
	広島	667	541,728	813
	中国	1,424	586,386	412
	メキシコ	13	11,340	872
	NZ	26	27,648	1,059
	米国	167	124,200	744
----	合計	31,925	12,185,620	382
きゅうり	浜松市内	26,104	5,987,822	229
	静岡県(浜松市以外)	3,908	875,618	224
	山形	3,120	895,482	287
	福島	59,419	22,294,288	375
	群馬	246,056	66,990,343	272
	埼玉	4,290	1,438,884	335
	山梨	425	92,988	219
	岐阜	230	59,616	259
	愛知	24,765	5,710,392	231
	宮崎	3,950	841,806	213
	その他	7,190	2,601,912	362
----	合計	379,457	107,789,151	284
かぼちゃ	浜松市内	17,829	3,556,849	200
	静岡県(浜松市以外)	9,636	2,223,751	231
	茨城	1,340	362,880	271
	群馬	3,492	964,548	276
	長野	636	242,082	381
	愛知	396	134,217	339

## 野菜

品名	産地	数量(kg)	金額(税込)	平均単価
かぼちゃ	鹿児島	47,570	13,109,742	276
	メキシコ	60,010	13,943,664	232
	N Z	9,480	1,149,120	121
	―― 合計 ―――	150,389	35,686,853	237
なす	浜松市内	1,379	304,341	221
	静岡県(浜松市以外)	264	145,457	551
	茨城	5,623	1,327,286	236
	群馬	14,186	6,933,654	489
	埼玉	1,385	543,888	393
	山梨	2,084	818,802	393
	愛知	65,156	25,551,316	392
	大阪	10	6,480	648
	奈良	87	24,721	284
	和歌山	87	55,728	641
	高知	1,650	444,474	269
	福岡	10,374	4,155,216	401
	熊本	14,209	4,818,419	339
	―― 合計 ―――	116,493	45,129,782	387
トマト	浜松市内	33,343	9,226,536	277
	静岡県(浜松市以外)	17,888	6,295,407	352
	北海道	1,715	605,988	353
	福島	472	160,920	341
	栃木	600	114,156	190
	群馬	364	78,624	216
	愛知	200,322	47,385,429	237
	佐賀	252	81,000	321
	長崎	720	174,312	242
	熊本	15,876	3,496,068	220
	宮崎	471	134,708	286
	―― 合計 ―――	272,022	67,753,148	249
ミニトマト	浜松市内	23,062	10,977,304	476
	静岡県(浜松市以外)	8,523	3,703,086	434
	茨城	206	64,281	311
	愛知	71,740	30,664,608	427
	―― 合計 ―――	103,532	45,409,279	439
ピーマン	浜松市内	32	8,033	251
	茨城	101,560	52,633,260	518
	高知	1,872	1,042,437	557
	大分	252	171,396	680
	宮崎	500	251,596	503
	鹿児島	58	59,940	1,041
	韓国	3,245	2,041,283	629

## 野菜

品名	産地	数量(kg)	金額(税込)	平均単価
---	合計	---	---	---
		107,518	56,207,945	523
ししとうがらし	浜松市内	236	184,285	781
	静岡県(浜松市以外)	154	125,838	815
	茨城	264	376,812	1,427
	千葉	2	7,020	4,680
	山梨	7	12,312	1,710
	岐阜	29	47,466	1,648
	高知	1,219	1,711,048	1,404
---	合計	---	---	---
		1,910	2,464,781	1,290
とうもろこし	浜松市内	43,074	13,628,151	316
	静岡県(浜松市以外)	13,391	5,444,850	407
	千葉	1,315	392,774	299
	山梨	1,400	383,940	274
	愛知	28,270	7,216,128	255
	宮崎	4,844	2,141,424	442
---	合計	---	---	---
		92,294	29,207,267	316
オクラ	浜松市内	19	18,736	997
	静岡県(浜松市以外)	37	50,220	1,350
	東京	0	2,160	21,600
	高知	776	974,646	1,257
	熊本	1,160	1,134,432	978
	鹿児島	11,023	12,679,385	1,150
	比国	144	160,056	1,112
	タイ	900	593,136	659
---	合計	---	---	---
		14,059	15,612,771	1,111
とうがん	浜松市内	40,487	4,199,148	104
	静岡県(浜松市以外)	1,870	264,600	141
	鹿児島	70	13,608	194
	沖縄	2,660	550,908	207
---	合計	---	---	---
		45,087	5,028,264	112
その他果菜類	浜松市内	1,703	963,144	565
	静岡県(浜松市以外)	850	252,951	298
	宮崎	2,619	1,230,066	470
	鹿児島	7,083	3,795,606	536
	その他	273	152,388	558
---	合計	---	---	---
		12,528	6,394,155	510



## 野菜

品名	産地	数量(kg)	金額(税込)	平均単価
いんげん	浜松市内	1,399	1,014,616	725
	静岡県(浜松市以外)	135	102,761	763
	北海道	224	374,220	1,671
	茨城	280	159,840	571
	長野	204	339,660	1,665
	愛知	260	206,301	795
	徳島	195	280,962	1,441
	愛媛	6	11,340	1,890
	高知	96	126,684	1,320
	福岡	4,058	3,163,644	780
	熊本	50	32,400	648
	鹿児島	3,112	2,296,404	738
	その他	4	9,504	2,376
---- 合計 ----		10,022	8,118,336	810
さやえんどう	浜松市内	1	162	324
	北海道	240	481,140	2,005
	青森	701	1,164,672	1,661
	岩手	10	24,948	2,495
	福島	3,520	3,604,014	1,024
	茨城	52	39,310	756
	長野	260	541,080	2,081
	岐阜	186	258,508	1,390
	---- 合計 ----		4,970	6,113,834
ピース	浜松市内	127	262,212	2,073
	青森	354	439,776	1,242
	福島	2,707	1,849,132	683
	茨城	81	52,498	651
	長野	154	168,804	1,096
	---- 合計 ----		3,422	2,772,422
そらまめ	青森	1,008	565,110	561
	茨城	3,524	1,169,800	332
	---- 合計 ----		4,532	1,734,910
えだまめ	浜松市内	2,258	2,428,148	1,076
	静岡県(浜松市以外)	19,870	18,706,023	941
	群馬	1,715	1,849,003	1,078
	鹿児島	15	12,960	864
	---- 合計 ----		23,857	22,996,134
その他豆科野菜類	北海道	154	128,563	837
	愛知	3	6,480	2,160

## 野菜

品名	産地	数量(kg)	金額(税込)	平均単価
その他豆科野菜類	中国	425	206,550	486
----	合計	582	341,593	587
かんしょ	茨城	36,345	11,467,224	316
	千葉	16,775	7,395,840	441
	高知	5	2,808	562
	その他	400	164,376	411
----	合計	53,525	19,030,248	356
ばれいしょ	浜松市内	104,172	27,748,630	266
	静岡県(浜松市以外)	10,841	3,526,740	325
	北海道	4,900	659,880	135
	長野	440	136,080	309
----	合計	120,353	32,071,330	266
メークイン	浜松市内	72,848	17,838,281	245
	静岡県(浜松市以外)	23,490	4,990,452	212
	北海道	4,040	305,424	76
	長崎	6,090	2,601,828	427
----	合計	106,468	25,735,985	242
男爵	浜松市内	156,700	41,126,047	262
	静岡県(浜松市以外)	63,660	18,915,886	297
	北海道	15,300	1,272,348	83
----	合計	235,660	61,314,281	260
さといも	愛媛	240	173,124	721
	鹿児島	4,753	2,722,410	573
----	合計	4,993	2,895,534	580
ながいも	静岡県(浜松市以外)	116	16,956	146
	北海道	33,100	10,808,856	327
	青森	34,999	11,603,033	332
	茨城	280	82,458	294
----	合計	68,495	22,511,303	329
やまのいも	群馬	636	474,066	745
	千葉	4,072	2,237,004	549
----	合計	4,708	2,711,070	576

## 野菜

品名	産地	数量(kg)	金額(税込)	平均単価
たまねぎ	浜松市内	7,235	606,392	84
	静岡県(浜松市以外)	220	22,572	103
	北海道	15,300	1,050,840	69
	栃 木	10,400	702,972	68
	愛 知	466,480	38,870,406	83
	兵 庫	236,420	29,659,608	125
	佐 賀	883	86,378	98
	熊 本	16	2,592	162
	N Z	55	17,820	324
---- 合 計 ----		737,009	71,019,580	96
にんにく	浜松市内	140	151,826	1,082
	静岡県(浜松市以外)	466	314,582	675
	青 森	1,245	3,006,200	2,414
	千 葉	10	1,026	103
	香 川	264	553,712	2,097
	高 知	1	8,640	10,800
	中 国	7,256	2,407,722	332
	スペイン	5	14,580	2,700
---- 合 計 ----		9,388	6,458,288	688
らっきょう	浜松市内	5,636	2,514,339	446
	愛 知	540	223,127	413
	鳥 取	600	348,030	580
	高 知	70	45,360	648
	その他	200	140,400	702
---- 合 計 ----		7,046	3,271,256	464
エシャレット	浜松市内	546	688,716	1,261
	静岡県(浜松市以外)	237	201,096	849
	茨 城	114	176,580	1,549
	その他	9	14,580	1,620
---- 合 計 ----		906	1,080,972	1,193
その他土物類	北海道	0	864	4,320
	---- 合 計 ----		0	864
わさび	静岡県(浜松市以外)	44	278,640	6,333
	---- 合 計 ----		44	278,640
しょうが	静岡県(浜松市以外)	6,259	6,577,468	1,051

## 野菜

品名	産地	数量(kg)	金額(税込)	平均単価
しょうが	高 知	11,337	10,133,424	894
	熊 本	2,760	2,384,640	864
	中 国	2,309	929,826	403
	その他	2,720	2,548,692	937
	---- 合 計 ----	25,385	22,574,050	889
とうがらし	京 都	1	3,024	3,024
	---- 合 計 ----	1	3,024	3,024
め類	浜松市内	68	108,000	1,588
	岐 阜	39	36,731	945
	愛 知	8	191,655	23,231
	福 岡	49	119,340	2,436
	---- 合 計 ----	164	455,726	2,777
かいわれ	静岡県(浜松市以外)	7,002	3,970,213	567
	神奈川	407	219,780	540
	広 島	262	155,196	592
	---- 合 計 ----	7,671	4,345,189	566
しそ	浜松市内	402	248,938	619
	静岡県(浜松市以外)	1,453	743,410	512
	愛 知	3,566	3,285,090	921
	その他	30	16,847	562
	---- 合 計 ----	5,451	4,294,285	788
おおば	愛 知	3,519	11,448,432	3,254
	---- 合 計 ----	3,519	11,448,432	3,254
みょうが	高 知	630	1,391,040	2,208
	---- 合 計 ----	630	1,391,040	2,208
その他香辛つま物	浜松市内	125	374,365	2,984
	静岡県(浜松市以外)	232	224,715	968
	北海道	5	25,790	5,057
	青 森	1	7,560	7,560
	宮 城	0	1,814	6,047
	秋 田	23	96,864	4,193
	茨 城	1	5,508	4,832
	栃 木	44	55,944	1,267

# 野菜

品名	産地	数量(kg)	金額(税込)	平均単価
その他香辛つま物	群馬	5	8,672	1,770
	埼玉	0	2,160	5,400
	千葉	28	19,602	700
	東京	450	1,448,601	3,219
	新潟	0	496	4,960
	石川	15	5,184	346
	長野	13	15,055	1,202
	岐阜	5	52,361	10,472
	愛知	621	2,100,946	3,383
	三重	1	6,361	4,544
	滋賀	0	648	3,240
	京都	17	24,948	1,468
	大阪	8	9,806	1,307
	奈良	5	1,836	367
	和歌山	41	59,400	1,467
	岡山	12	7,236	603
	広島	4,958	1,770,012	357
	山口	2	14,191	6,889
	徳島	22	50,338	2,324
	高知	61	77,219	1,267
	福岡	0	1,998	22,200
熊本	1	1,620	3,240	
宮崎	37	26,838	725	
沖縄	3	7,970	3,065	
中国	33	28,080	864	
オランダ	10	21,492	2,262	
NZ	4	13,824	3,591	
比国	79	104,541	1,320	
タイ	455	517,752	1,138	
その他	1	4,320	3,570	
---- 合計 ----		7,317	7,196,067	984
生しいたけ	浜松市内	818	909,619	1,112
	静岡県(浜松市以外)	7,310	7,867,886	1,076
	東京	155	130,440	839
	長野	356	430,920	1,210
	愛知	679	651,672	959
	三重	496	436,320	880
	滋賀	1,992	1,524,743	765
	兵庫	144	133,650	928
	広島	666	641,844	964
	---- 合計 ----		12,616	12,727,094
なめこ	静岡県(浜松市以外)	3,820	1,870,506	490
	長野	14,930	7,121,554	477
---- 合計 ----		18,749	8,992,060	480
えのきだけ	新潟	318	68,688	216

## 野菜

品名	産地	数量(kg)	金額(税込)	平均単価
えのきだけ	長野	68,759	16,039,769	233
----	合計	69,077	16,108,457	233
しめじ	浜松市内	11,596	5,953,014	513
	静岡県(浜松市以外)	5,633	2,792,749	496
	新潟	4,740	2,192,431	463
	富山	440	366,731	833
	長野	38,848	16,010,406	412
	京都	6	9,180	1,530
----	合計	61,263	27,324,511	446
その他きのこ類	浜松市内	9,584	6,500,808	678
	静岡県(浜松市以外)	3,664	2,862,375	781
	茨城	424	502,842	1,187
	新潟	10,749	7,740,763	720
	長野	3,645	2,305,332	632
	岡山	486	573,656	1,181
----	合計	28,551	20,485,776	718
その他山菜類	浜松市内	0	864	4,320
	秋田	36	136,080	3,780
----	合計	36	136,944	3,783
うめ	浜松市内	3,849	2,437,354	633
	静岡県(浜松市以外)	13,601	6,828,624	502
	和歌山	530	501,552	946
----	合計	17,980	9,767,530	543
ゆず	徳島	24	61,128	2,547
----	合計	24	61,128	2,547
ぎんなん	愛知	10	28,080	2,808
	その他	6	18,144	3,024
----	合計	16	46,224	2,889
その他野菜	浜松市内	458	509,369	1,113
	静岡県(浜松市以外)	223	267,610	1,199
	北海道	4	24,200	6,050
	青森	60	278,640	4,644
	秋田	3	6,804	2,520

## 野菜

品名	産地	数量(kg)	金額(税込)	平均単価
その他野菜	埼 玉	0	5,114	23,245
	千 葉	1	2,376	2,160
	愛 知	19	31,058	1,672
	岡 山	4	4,752	1,188
	山 口	4	4,752	1,188
	徳 島	2	17,412	11,531
	中 国	14	18,900	1,350
	韓 国	450	291,600	648
	タ イ	0	3,894	21,633
―― 合 計 ――		1,241	1,466,481	1,182
野菜	合 計	5,387,929	1,343,465,325	249

# 果実

品名	産地	数量(kg)	金額(税込)	平均単価
ハウスみかん	浜松市内	18,771	19,789,704	1,054
	静岡県(浜松市以外)	5,847	7,515,072	1,285
	山 梨	167	233,820	1,398
	愛 知	3,100	3,859,488	1,245
	高 知	730	819,936	1,123
	佐 賀	750	810,000	1,080
	---- 合 計 ----		29,366	33,028,020
あまなつかん	浜松市内	190	26,892	142
	静岡県(浜松市以外)	12,220	1,839,078	150
	愛 媛	10,890	2,077,920	191
	---- 合 計 ----		23,300	3,943,890
レモン	メキシコ	779	632,124	811
	米 国	11,390	3,226,602	283
	その他	7,939	2,961,799	373
	---- 合 計 ----		20,108	6,820,525
バレンシアオレン	豪 州	4,913	1,253,880	255
	N Z	408	97,740	240
	米 国	51,500	14,381,197	279
	---- 合 計 ----		56,821	15,732,817
グレープフルーツ	静岡県(浜松市以外)	2,131	917,092	430
	イスラエル	510	32,400	64
	韓 国	272	57,672	212
	米 国	391	7,992	20
	その他	17,408	3,292,892	189
	---- 合 計 ----		20,712	4,308,048
その他柑橘類	静岡県(浜松市以外)	85	49,032	577
	愛 媛	6,062	1,137,996	188
	宮 崎	148	84,024	568
	---- 合 計 ----		6,295	1,271,052
ジョナゴールド	青 森	28,540	16,449,048	576
	---- 合 計 ----		28,540	16,449,048
むつ	青 森	200	118,800	594



# 果実

品名	産地	数量(kg)	金額(税込)	平均単価	
----	合計	----	200	118,800	594
ふじ	静岡県(浜松市以外)	30	21,600	720	
	青森	50,375	32,307,463	641	
----	合計	----	50,405	32,329,063	641
王林	青森	9,665	4,857,894	503	
----	合計	----	9,665	4,857,894	503
その他りんご類	青森	2,490	1,490,724	599	
----	合計	----	2,490	1,490,724	599
幸水	浜松市内	398	394,523	990	
	山梨	165	333,072	2,021	
----	合計	----	563	727,595	1,292
びわ	浜松市内	544	300,596	553	
	和歌山	16	23,554	1,454	
	香川	2,196	2,926,474	1,333	
	長崎	222	334,843	1,512	
----	合計	----	2,977	3,585,467	1,204
もも	浜松市内	8,880	3,603,636	406	
	静岡県(浜松市以外)	6,151	3,116,267	507	
	山梨	40,896	29,557,396	723	
	愛知	1,750	1,100,304	629	
----	合計	----	57,676	37,377,603	648
すもも	浜松市内	314	77,133	246	
	静岡県(浜松市以外)	623	356,376	572	
	山梨	6,712	4,701,075	700	
	長野	868	621,472	716	
	愛知	40	33,264	832	
	和歌山	975	537,406	551	
----	合計	----	9,533	6,326,726	664
おうとう	山形	30,000	61,235,301	2,041	
	山梨	6,210	13,780,785	2,219	
	米国	10,648	14,678,280	1,378	

# 果実

品名	産地	数量(kg)	金額(税込)	平均単価	
----	合計	----	46,859	89,694,366	1,914
デラウェア	静岡県(浜松市以外)	4	8,640	2,160	
	山形	896	1,211,586	1,352	
	山梨	1,272	2,889,742	2,272	
	大阪	3,392	4,039,848	1,191	
	島根	11,370	17,579,849	1,546	
----	合計	----	16,934	25,729,665	1,519
巨峰	山梨	768	2,363,450	3,078	
	長野	308	835,747	2,713	
	福岡	128	234,662	1,833	
----	合計	----	1,204	3,433,859	2,853
ピオーネ	浜松市内	160	441,828	2,761	
	山梨	279	907,416	3,252	
----	合計	----	439	1,349,244	3,073
その他ぶどう類	浜松市内	70	286,243	4,102	
	静岡県(浜松市以外)	16	109,512	7,065	
	山梨	1,136	6,453,172	5,683	
	長野	367	1,887,364	5,144	
	島根	70	348,840	4,955	
	豪州	369	151,740	411	
----	合計	----	2,027	9,236,871	4,557
いちじく	静岡県(浜松市以外)	524	883,655	1,685	
	愛知	497	835,313	1,682	
----	合計	----	1,021	1,718,968	1,684
章姫いちご	浜松市内	468	344,411	735	
	静岡県(浜松市以外)	680	479,959	706	
----	合計	----	1,148	824,370	718
紅ほっぺ	浜松市内	10,951	10,911,916	996	
	静岡県(浜松市以外)	3,968	3,437,586	866	
----	合計	----	14,918	14,349,502	962
その他いちご類	浜松市内	3,684	1,781,089	483	

## 果実

品名	産地	数量(kg)	金額(税込)	平均単価
その他いちご類	静岡県(浜松市以外)	928	743,277	801
	北海道	33	122,148	3,701
	沖 縄	1	6,372	6,372
	米 国	849	2,594,121	3,056
---- 合 計 ----		5,495	5,247,007	955
アールスメロン	浜松市内	12,664	6,957,477	549
	静岡県(浜松市以外)	43,022	53,368,955	1,241
	茨 城	1,400	458,892	328
	愛 知	234	219,240	938
	豪 州	1,176	306,936	261
---- 合 計 ----		58,495	61,311,500	1,048
ハネジュウメロン	豪 州	252	68,040	270
	メキシコ	20,200	2,813,616	139
	米 国	120	27,000	225
---- 合 計 ----		20,572	2,908,656	141
プリンスメロン	浜松市内	57	39,204	684
---- 合 計 ----		57	39,204	684
エリザベスメロン	静岡県(浜松市以外)	1,800	565,380	314
	愛 知	990	383,778	388
	宮 崎	105	41,050	391
---- 合 計 ----		2,895	990,208	342
アンデスメロン	山 形	650	350,568	539
	茨 城	29,030	10,958,798	377
---- 合 計 ----		29,680	11,309,366	381
アムスメロン	静岡県(浜松市以外)	250	151,200	605
	島 根	1,200	725,760	605
---- 合 計 ----		1,450	876,960	605
その他メロン類	浜松市内	207	36,936	178
	静岡県(浜松市以外)	6,128	2,871,504	469
	山 形	65	38,988	600
	茨 城	66,975	26,160,840	391
	愛 知	30,304	11,837,394	391
	熊 本	3,849	1,717,837	446

## 果実

品名	産地	数量(kg)	金額(税込)	平均単価
その他メロン類	豪 州	190	70,416	371
----	合 計	107,718	42,733,915	397
すいか	浜松市内	77,228	18,817,380	244
	静岡県(浜松市以外)	42,410	8,948,988	211
	千 葉	2,565	578,016	225
	福 井	1,245	289,656	233
	愛 知	321,906	71,755,955	223
	鳥 取	180	62,208	346
	熊 本	8,450	2,194,344	260
----	合 計	453,984	102,646,547	226
こだますいか	浜松市内	28,692	8,413,416	293
	静岡県(浜松市以外)	100,694	28,810,251	286
	千 葉	300	138,240	461
	愛 知	2,470	518,724	210
	長 崎	210	70,308	335
----	合 計	132,366	37,950,939	287
バナナ	エクアドル	5,648	1,097,262	194
	メキシコ	9,100	2,008,075	221
	比 国	368,815	70,436,892	191
	その他	4,511	850,500	189
----	合 計	388,074	74,392,729	192
パインアップル	沖 縄	219	118,875	542
	メキシコ	480	79,920	167
	比 国	74,483	15,806,974	212
	台 湾	290	87,264	301
	米 国	10	3,024	302
----	合 計	75,482	16,096,057	213
キウイフルーツ	N Z	104,082	57,803,192	555
	その他	564	373,896	663
----	合 計	104,646	58,177,088	556
パパイヤ	宮 崎	60	53,460	891
	沖 縄	10	13,802	1,408
	比 国	1,030	349,920	340
	米 国	50	54,000	1,080
----	合 計	1,150	471,182	410

# 果実

品名	産地	数量(kg)	金額(税込)	平均単価
アボガド	メキシコ	24,249	13,364,847	551
	米 国	950	481,248	507
	---- 合 計 ----	25,199	13,846,095	549
その他熱帯性果実	浜松市内	191	209,673	1,096
	静岡県(浜松市以外)	1	270	270
	山 形	235	180,400	769
	千 葉	595	721,471	1,214
	東 京	209	78,926	377
	新 潟	300	120,526	402
	京 都	80	103,680	1,296
	兵 庫	0	0	
	宮 崎	2,703	9,245,404	3,421
	カ ナダ	12	46,656	3,988
	中 国	44	49,680	1,129
	メキシコ	2,562	1,678,590	655
	N Z	1,055	456,300	433
	比 国	401	173,049	432
	タ イ	279	297,950	1,068
	台 湾	35	53,460	1,527
	米 国	41	44,064	1,080
	その他	775	339,660	438
---- 合 計 ----	9,516	13,799,759	1,450	
その他の果実	静岡県(浜松市以外)	4,236	12,220,996	2,885
	長 野	180	480,816	2,671
	京 都	25	34,560	1,382
	宮 崎	522	1,101,870	2,112
	鹿児島	216	356,562	1,651
	沖 縄	4,150	855,822	206
	メキシコ	76	112,037	1,474
	米 国	114	410,524	3,601
---- 合 計 ----	9,519	15,573,187	1,636	
果実	合 計	1,829,500	773,074,516	423

## その他

品名	産地	数量(kg)	金額(税込)	平均単価
切りぼし大根	浜松市内	850	1,209,600	1,423
	北海道	121	358,182	2,970
	宮崎	203	472,636	2,333
	----- 合計 -----	1,173	2,040,418	1,739
その他乾燥野菜	浜松市内	4	16,200	3,682
	静岡県(浜松市以外)	152	571,428	3,757
	愛知	12	17,658	1,522
	中国	104	74,844	722
	米国	4	4,795	1,249
	その他	5	4,924	1,026
	----- 合計 -----	280	689,849	2,461
野菜びん缶詰	長野	6	4,860	810
	愛知	7	11,664	1,767
	中国	37	23,684	642
	----- 合計 -----	50	40,208	812
野菜ジュース	秋田	36	14,040	390
	長野	68	29,160	426
	----- 合計 -----	104	43,200	414
野菜水煮	北海道	3	2,052	684
	中国	1,362	687,609	505
	その他	148	411,048	2,785
	----- 合計 -----	1,513	1,100,709	728
豆もやし	静岡県(浜松市以外)	84,444	9,128,028	108
	福島	50	6,415	128
	岐阜	32,251	4,728,510	147
	----- 合計 -----	116,744	13,862,953	119
その他加工野菜	北海道	20	10,368	518
	千葉	26	21,708	841
	新潟	2	2,937	1,469
	愛知	1,585	340,380	215
	中国	11,113	1,056,834	95
	タイ	40	15,228	381
	その他	87	67,188	776

## その他

品名	産地	数量(kg)	金額(税込)	平均単価	
----	合計	----	12,872	1,514,643	118
つけもの	福 島	18	22,140	1,230	
	宮 崎	306	257,256	841	
	鹿児島	276	233,388	846	
	----	合計	----	600	512,784
果実ジュース	静岡県(浜松市以外)	174	81,000	466	
	青 森	2,841	919,519	324	
	長 野	364	146,922	404	
	大 阪	36	10,692	297	
	島 根	132	225,243	1,706	
	----	合計	----	3,547	1,383,376
その他加工果実	静岡県(浜松市以外)	100	142,722	1,427	
	東 京	101	44,776	444	
	兵 庫	143	127,440	891	
	愛 媛	59	96,552	1,648	
	長 崎	6,510	2,539,316	390	
	宮 崎	17	7,257	438	
	比 国	3,978	730,250	184	
	米 国	142	176,596	1,247	
	その他	3	2,548	796	
	----	合計	----	11,051	3,867,457
その他の食品	浜松市内	3,842	1,947,568	507	
	静岡県(浜松市以外)	2,001	614,799	307	
	北海道	144	89,424	621	
	茨 城	1	4,950	4,950	
	埼 玉	300	101,339	338	
	石 川	50	18,433	369	
	長 野	188	139,700	742	
	愛 知	2,299	628,294	273	
	大 阪	42	110,878	2,640	
	奈 良	6	19,800	3,300	
	愛 媛	492	57,240	116	
	中 国	1,257	563,646	448	
	N Z	14	21,450	1,532	
	米 国	24	30,646	1,263	
その他	132	39,690	301		
----	合計	----	10,793	4,387,857	407
その他	浜松市内	6,963	3,436,508	494	
	静岡県(浜松市以外)	2,433	2,004,168	824	

## その他

品名	産地	数量(kg)	金額(税込)	平均単価
その他	北海道	11,090	3,156,222	285
	宮 城	205	80,999	395
	秋 田	36	15,787	439
	栃 木	274	306,228	1,118
	新 潟	5	2,338	468
	岐 阜	30	14,376	479
	愛 知	1,923	274,944	143
	N Z	7,688	1,181,215	154
	米 国	70	6,160	88
	その他	395	39,285	99
----	合 計	31,112	10,518,230	338
その他	合 計	189,840	39,961,684	211
総 合 計		7,407,269	2,156,501,525	291