

# 市場月報

令和  
2 6

○ 水産物部

- 1 種別取扱高 本月の概要
- 2 種別日別取扱高
- 3 委託・買付別種別取扱高
- 4 県内・県外別種別取扱高
- 5 都道府県別種別取扱高
- 6 品目別取扱数量順位表
- 7 品目別取扱金額順位表
- 8～ 品目産地別取扱高

浜松市中央卸売市場

# 1 種別取扱高

数量=kg  
金額=円(税込)

種別	本月取扱高					一日平均取扱高	
	数量		金額		平均単価	数量	金額
生鮮魚	860,921	45.1 %	583,008,283	36.3 %	677	39,133	26,500,376
冷凍魚	410,306	21.5 %	437,887,149	27.2 %	1067	18,650	19,903,961
塩加品	636,352	33.4 %	584,846,898	36.5 %	919	28,925	26,583,949
合計	1,907,579	100 %	1,605,742,330	100 %	842	86,708	72,988,287

種別	前月取扱高及び対比			
	数量		金額	
生鮮魚	822,873	104.6 %	557,354,184	104.6 %
冷凍魚	386,029	106.3 %	427,022,717	102.5 %
塩加品	642,456	99.0 %	551,716,704	106.0 %
合計	1,851,358	103.0 %	1,536,093,605	104.5 %

種別	前年同期取扱高及び対比			
	数量		金額	
生鮮魚	832,820	103.4 %	598,343,330	97.4 %
冷凍魚	368,635	111.3 %	441,410,046	99.2 %
塩加品	547,464	116.2 %	564,828,540	103.5 %
合計	1,748,919	109.1 %	1,604,581,916	100.1 %

## 本月の概要

- 1 開市日数 22 日
- 2 最高入荷日 6月6日 109,633 kg      4 最高売上日 6月6日 82,943,237 円
- 3 最低入荷日 6月17日 3,633 kg      5 最低売上日 6月7日 3,525,667 円

### 編集方法

この市場月報は、浜松市中央卸売市場において、当該月中に取引された生鮮食料品(青果部・水産物部)に関し、卸売業者が浜松市中央卸売市場業務条例等の定めるところにより提出した各種報告書に基づいて作成しました。

- 単位 kg・円(税込)にて表示してあります。
- 平均単価 有効桁において、単純平均値を用いています。
- 産地 原則として、当該出荷者の属する都道府県別(属人主義)による産地表示です。
- 端数処理 単位未満の数値を処理してあるため、合計と一致しない場合があります。
- お問い合わせ 浜松市中央卸売市場 053-427-7406

## 2 種別日別取扱高

数量=kg  
金額=円(税込)

		生鮮魚		冷凍魚		塩加品	
日	曜日	数量	金額	数量	金額	数量	金額
6月1日	月	36,325	23,052,273	19,285	19,346,838	30,795	28,606,173
6月2日	火	39,732	25,149,382	25,920	20,494,103	33,192	28,197,685
6月3日	水	351	201,108	40	78,753	5,043	3,985,495
6月4日	木	40,831	28,055,689	13,351	15,582,225	25,299	30,427,244
6月5日	金	32,247	23,312,715	21,509	21,943,248	25,521	23,487,041
6月6日	土	56,227	32,558,426	24,282	21,807,055	29,124	28,577,756
6月7日	日	472	355,795	35	68,909	3,444	3,100,963
6月8日	月	29,177	21,004,762	14,347	15,337,336	25,450	24,926,635
6月9日	火	39,401	27,344,455	20,238	20,860,630	29,249	25,703,243
6月10日	水	383	221,550	50	98,442	3,532	3,994,534
6月11日	木	39,218	28,128,505	10,884	13,913,407	23,024	20,019,644
6月12日	金	30,201	21,639,549	25,558	24,282,036	20,883	22,157,373
6月13日	土	45,263	29,688,381	18,783	20,253,199	25,848	24,961,734
6月14日	日	454	332,171	30	17,820	4,306	4,469,412
6月15日	月	36,611	23,622,723	14,144	16,338,457	24,256	20,363,355
6月16日	火	37,695	25,009,851	22,696	26,211,811	31,885	30,143,546
6月17日	水	373	222,047	50	91,800	3,209	3,564,422
6月18日	木	42,896	30,476,245	14,467	18,065,832	26,067	23,169,786
6月19日	金	37,826	27,269,812	23,574	21,642,426	23,416	26,757,953
6月20日	土	51,245	32,622,184	28,740	23,075,302	28,920	25,553,799
6月21日	日	603	409,527	40	78,753	3,518	3,219,230
6月22日	月	30,045	23,105,065	13,741	16,074,188	26,623	21,704,527
6月23日	火	40,595	27,331,206	15,770	18,061,548	29,860	25,819,483
6月24日	水	360	194,280	123	246,061	2,800	2,660,584
6月25日	木	41,235	27,380,807	14,019	16,014,013	20,675	19,911,129
6月26日	金	35,148	26,318,357	24,142	31,411,588	42,170	24,592,041
6月27日	土	43,210	29,171,467	15,025	19,053,040	31,901	28,551,006
6月28日	日	502	341,586	55	100,980	3,245	4,568,297
6月29日	月	31,276	21,546,506	13,159	15,378,393	22,955	22,574,118
6月30日	火	41,021	26,941,859	16,251	21,958,956	30,144	29,078,690

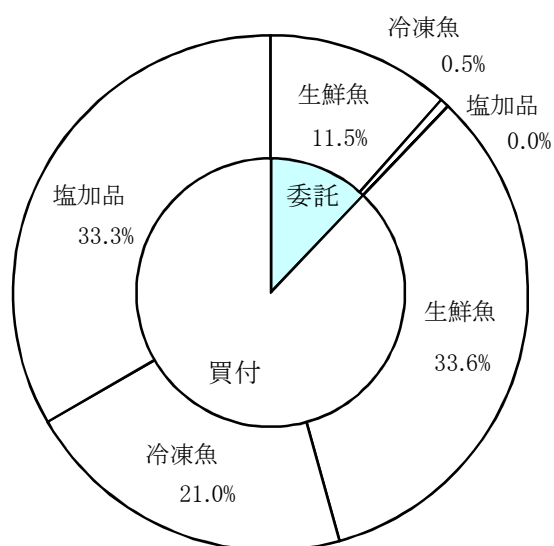
### 3 委託・買付別種別取扱高

数量=kg  
金額=円(税込)

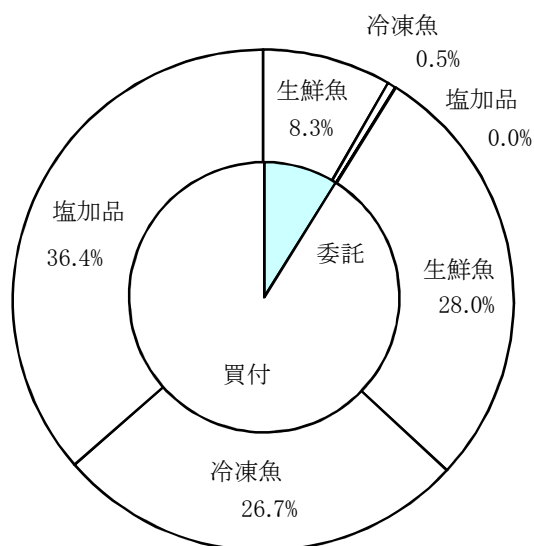
種別	項目	委託	%	買付	%	合計	%
生鮮魚	数量	220,052	25.5	640,869	74.5	860,921	100
	金額	133,506,578	22.8	449,501,705	77.2	583,008,283	100
冷凍魚	数量	10,472	2.5	399,834	97.5	410,306	100
	金額	8,713,531	1.9	429,173,618	98.1	437,887,149	100
塩加品	数量	259	0.0	636,093	100.0	636,352	100
	金額	452,196	0.0	584,394,702	100.0	584,846,898	100
合計	数量	230,783	12.0	1,676,796	88.0	1,907,579	100
	金額	142,672,305	8.8	1,463,070,025	91.2	1,605,742,330	100

### 委託・買付取扱高比率グラフ

数量



金額



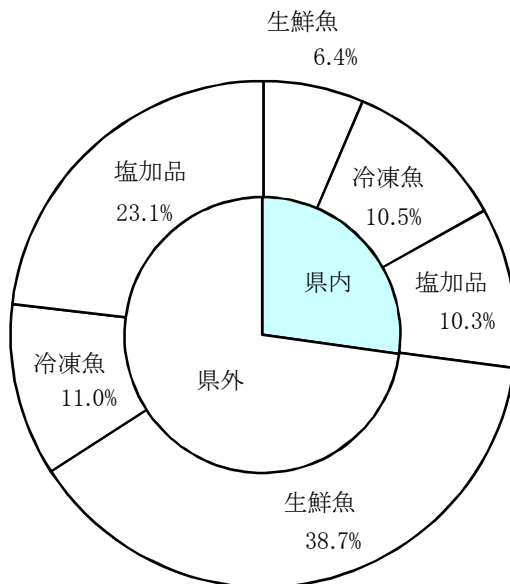
## 4 県内・県外別種別取扱高

数量=kg  
金額=円(税込)

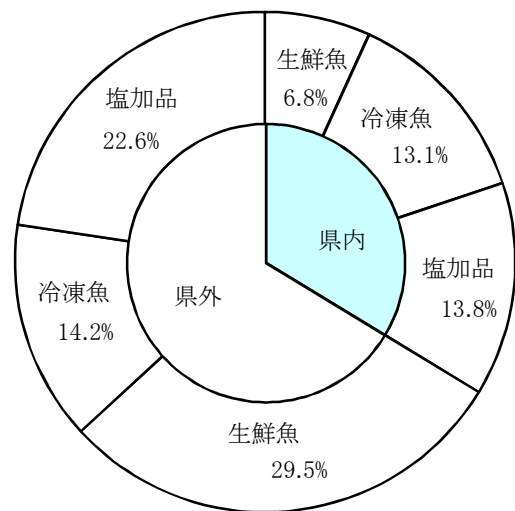
種別	項目	県内	%	県外	%	合計	%
生鮮魚	数量	122,515	14.2	738,405	85.8	860,921	100
	金額	109,830,102	18.8	473,178,181	81.2	583,008,283	100
冷凍魚	数量	199,713	48.6	210,594	51.4	410,306	100
	金額	209,750,889	47.9	228,136,260	52.1	437,887,149	100
塩加品	数量	195,884	30.7	440,467	69.3	636,352	100
	金額	221,530,893	37.8	363,316,005	62.2	584,846,898	100
合計	数量	518,112	27.1	1,389,466	72.9	1,907,579	100
	金額	541,111,884	33.6	1,064,630,446	66.4	1,605,742,330	100

### 県内・県外取扱高比率グラフ

#### 数量



#### 金額





## 6 品目別取扱数量順位表

数量=kg

生 鮮 魚				冷 凍 魚			
順位	品 目	数 量	%	順位	品 目	数 量	%
1	かつお	78,954	9.1	1	めばち	129,770	31.6
2	ぶり	67,200	7.8	2	その他えび	29,104	7.0
3	あじ	49,403	5.7	3	ほっけ	21,401	5.2
4	さば	48,137	5.5	4	ぎんざけ	19,544	4.7
5	するめいか	43,461	5.0	5	まいわし	18,652	4.5
6	まだい	33,577	3.9	6	さば	12,857	3.1
7	びんなが	31,386	3.6	7	うなぎ	11,878	2.8
8	その他やりいか	27,875	3.2	8	かつお	11,700	2.8
9	あさり	25,735	2.9	9	いんどまぐろ	10,699	2.6
10	いなだ	25,578	2.9	10	ます	10,350	2.5
11	その他魚類	22,487	2.6	11	ブラックタイガー	9,603	2.3
12	その他さけ	20,571	2.3	12	その他まぐろ	9,226	2.2
13	その他まぐろ	18,348	2.1	13	ほたてがい	8,987	2.1
14	もずく	18,161	2.1	14	きわだ	8,746	2.1
15	わかめ	17,631	2.0	15	その他いか	8,134	1.9
16	たちうお	16,031	1.8	16	さんま	6,725	1.6
17	しいら	15,831	1.8	17	めぬけ	6,419	1.5
18	まいわし	15,477	1.7	18	ぶり	6,069	1.4
19	さわら	15,382	1.7	19	その他魚類	5,983	1.4
20	ぎんざけ	13,484	1.5	20	その他かれい	5,504	1.3
そ の 他		256,212	30.8	そ の 他		58,958	15.4
合 計		860,921	100.0	合 計		410,306	100.0

## 7 品目別取扱金額順位表

単位＝円(税込)

生 鮮 魚				冷 凍 魚			
順位	品 目	金 額	%	順位	品 目	金 額	%
1	かつお	51,902,156	8.9	1	めばち	103,827,655	23.7
2	ぶり	37,271,708	6.3	2	その他えび	48,296,460	11.0
3	あじ	30,312,365	5.1	3	うなぎ	44,639,030	10.1
4	その他さけ	30,288,159	5.1	4	ぎんざけ	19,469,190	4.4
5	まだい	25,429,806	4.3	5	その他まぐろ	16,202,466	3.7
6	するめいか	21,675,538	3.7	6	いんどまぐろ	15,859,141	3.6
7	その他やりいか	17,350,870	2.9	7	ます	15,848,124	3.6
8	ほんまぐろ	16,941,128	2.9	8	ブラックタイガー	14,932,769	3.4
9	あさり	16,825,798	2.8	9	かつお	13,898,718	3.1
10	いんどまぐろ	16,225,028	2.7	10	ほたてがい	11,147,047	2.5
11	さば	16,085,895	2.7	11	その他いか	10,757,164	2.4
12	めばち	15,500,301	2.6	12	きわだ	10,750,449	2.4
13	かんばち	14,957,257	2.5	13	ほっけ	10,507,234	2.3
14	ぎんざけ	13,393,788	2.2	14	さば	8,378,745	1.9
15	ひらめ	10,124,643	1.7	15	まだこ	7,548,922	1.7
16	たちうお	9,664,066	1.6	16	その他魚類	7,031,639	1.6
17	さわら	9,170,679	1.5	17	その他かれい	6,299,337	1.4
18	その他まぐろ	9,160,336	1.5	18	あまえび	6,025,302	1.3
19	たら	9,051,081	1.5	19	するめいか	4,629,852	1.0
20	いなだ	8,442,652	1.4	20	ずわいがに	4,588,275	1.0
そ の 他		203,235,029	36.1	そ の 他		57,249,630	13.9
合 計		583,008,283	100.0	合 計		437,887,149	100.0



## 8 品目別産地別取扱高

### 生鮮

品名	産地	数量(kg)	金額(税込)	平均単価
ほんまぐろ	静岡	543	1,007,650	1,857
	青森	392	440,602	1,123
	福島	46	62,370	1,350
	千葉	287	891,964	3,112
	東京	532	754,510	1,417
	石川	36	52,326	1,445
	福井	24	16,782	691
	愛知	832	2,182,715	2,623
	三重	59	185,727	3,132
	鳥取	1,329	1,866,510	1,404
	山口	73	78,408	1,080
	高知	778	4,930,093	6,335
	福岡	92	84,369	922
	佐賀	1,404	3,991,094	2,843
	長崎	205	145,232	710
沖縄	129	250,776	1,944	
---- 合計 ----		6,760	16,941,128	2,506
きわだ	静岡	1,226	1,880,801	1,534
	宮城	492	354,888	721
	千葉	4,313	2,487,039	577
	東京	247	234,046	947
	愛知	63	59,119	946
	三重	134	94,138	702
	鳥取	328	465,091	1,417
	高知	153	132,364	864
	長崎	2	1,080	540
	鹿児島	1,166	868,797	745
---- 合計 ----		8,124	6,577,363	810
めばち	静岡	3,535	5,678,456	1,606
	宮城	1,275	1,999,877	1,569
	福島	191	309,932	1,624
	千葉	1,474	1,243,546	844
	東京	1,392	1,930,686	1,387
	神奈川	1,171	329,481	281
	愛知	9	23,328	2,592
	三重	153	123,001	802
	和歌山	78	41,904	537
	沖縄	2,694	3,820,090	1,418
	---- 合計 ----		11,971	15,500,301
びんなが	静岡	1	2,214	2,214

# 生鮮

品名	産地	数量(kg)	金額(税込)	平均単価
びんなが	群 馬	256	390,366	1,525
	愛 知	302	245,200	813
	和歌山	30,827	3,951,215	128
	―― 合 計 ―――	31,386	4,588,995	146
いんどまぐろ	静 岡	292	672,958	2,305
	宮 城	96	155,520	1,620
	福 島	3,315	4,379,498	1,321
	千 葉	2,139	3,017,933	1,411
	東 京	5,108	7,999,119	1,566
	―― 合 計 ―――	10,950	16,225,028	1,482
その他まぐろ	静 岡	3,037	4,288,089	1,412
	群 馬	65	33,696	518
	東 京	342	948,098	2,770
	神奈川	1,121	951,525	849
	愛 知	13,259	2,128,140	161
	鳥 取	255	356,562	1,398
	福 岡	269	454,226	1,690
	―― 合 計 ―――	18,348	9,160,336	499
かじき	東 京	84	9,028	108
	愛 知	30	46,823	1,566
	―― 合 計 ―――	114	55,851	492
かつお	静 岡	15,618	11,151,437	714
	宮 城	2,256	1,375,376	610
	千 葉	20,147	13,342,686	662
	東 京	295	140,205	475
	神奈川	3,352	1,794,707	535
	石 川	12	5,686	486
	三 重	16,502	9,950,035	603
	和歌山	4,884	4,707,997	964
	高 知	2,557	1,440,338	563
	福 岡	232	50,198	216
	長 崎	290	62,704	216
	宮 崎	9,088	5,927,432	652
	鹿児島	3,722	1,953,355	525
	―― 合 計 ―――	78,954	51,902,156	657
	しろさけ	静 岡	25	10,800
北海道		21	31,104	1,517
青 森		72	11,664	162
東 京		233	240,163	1,033
広 島		6	9,590	1,665

# 生鮮

品名	産地	数量(kg)	金額(税込)	平均単価	
----	合計	----	356	303,321	852
ぎんざけ	静岡	92	157,140	1,708	
	宮城	13,351	13,192,831	988	
	愛知	41	43,817	1,058	
----	合計	----	13,484	13,393,788	993
その他さけ	静岡	8,504	13,193,089	1,551	
	北海道	208	295,238	1,421	
	宮城	332	279,087	841	
	東京	10,004	14,219,506	1,421	
	神奈川	44	90,288	2,052	
	愛知	897	1,124,633	1,253	
	京都	369	983,967	2,665	
	兵庫	40	52,650	1,316	
	広島	150	21,060	140	
	愛媛	22	28,641	1,296	
	----	合計	----	20,571	30,288,159
ます	北海道	104	49,960	480	
	青森	17	9,342	540	
----	合計	----	121	59,302	488
その他ます	宮城	260	443,880	1,707	
	京都	39	51,166	1,296	
----	合計	----	299	495,046	1,653
まいわし	静岡	4	2,160	540	
	北海道	2,428	881,496	363	
	宮城	250	89,640	359	
	栃木	84	81,648	972	
	千葉	8,312	2,352,564	283	
	東京	1,585	457,326	289	
	神奈川	20	1,080	54	
	富山	200	84,240	421	
	石川	758	316,764	418	
	愛知	1,480	596,700	403	
	大阪	156	114,436	734	
	福岡	200	59,400	297	
	----	合計	----	15,477	5,037,454
うるめいわし	宮城	1,228	250,020	204	
	福岡	400	79,110	198	
	大分	38	33,177	864	

# 生鮮

品名	産地	数量(kg)	金額(税込)	平均単価	
----	合計	----	1,666	362,307	217
かたくちいわし	千葉	2,532	812,268	321	
	神奈川	18	5,832	324	
	三重	518	218,484	422	
----	合計	----	3,068	1,036,584	338
その他いわし	静岡	33	7,884	239	
	北海道	262	102,492	391	
	宮城	4	756	189	
	茨城	4,920	1,620,000	329	
	千葉	1,042	311,040	299	
	鳥取	500	122,904	246	
----	合計	----	6,761	2,165,076	320
しらす	静岡	3,654	4,004,419	1,096	
	埼玉	2,594	742,811	286	
----	合計	----	6,248	4,747,230	760
このしろ	静岡	502	1,737,304	3,458	
	千葉	245	85,983	352	
	愛知	5	11,848	2,370	
	佐賀	154	244,674	1,589	
----	合計	----	906	2,079,809	2,296
にしん	北海道	328	102,140	311	
	東京	133	35,910	270	
	新潟	12	14,644	1,220	
----	合計	----	473	152,694	323
その他にしん・いわし	熊本	61	279,504	4,582	
----	合計	----	61	279,504	4,582
あじ	静岡	3,602	2,013,883	559	
	茨城	260	71,550	275	
	千葉	4,250	1,717,470	404	
	東京	85	28,944	343	
	神奈川	54	13,850	256	
	富山	3,631	1,649,407	454	
	石川	266	213,678	803	
	福井	731	388,800	532	
	愛知	689	385,562	560	
	三重	7,361	3,759,868	511	

# 生鮮

品名	産地	数量(kg)	金額(税込)	平均単価
あじ	京 都	600	275,076	458
	兵 庫	506	192,152	380
	和歌山	278	303,596	1,093
	鳥 取	90	9,720	108
	島 根	11,678	7,021,541	601
	山 口	764	678,866	889
	愛 媛	495	157,680	319
	高 知	256	124,416	486
	福 岡	10,949	9,479,984	866
	長 崎	2,664	1,647,432	618
	宮 崎	31	29,310	936
	鹿児島	165	149,580	907
	---- 合 計 ----		49,403	30,312,365
おあかむろ	静 岡	20	6,480	324
	和歌山	916	210,816	230
	鹿児島	1,316	410,140	312
---- 合 計 ----		2,252	627,436	279
その他あじ	静 岡	306	413,570	1,350
	東 京	35	50,564	1,461
	愛 知	248	516,807	2,086
	三 重	83	79,523	957
	和歌山	1,542	409,590	266
	山 口	48	20,736	432
	愛 媛	69	137,054	1,998
	高 知	132	297,871	2,262
	福 岡	960	397,440	414
	鹿児島	74	143,834	1,954
	---- 合 計 ----		3,496	2,466,989
さば	静 岡	4,162	1,336,700	321
	青 森	178	38,491	216
	岩 手	575	190,836	332
	宮 城	7,251	2,102,306	290
	茨 城	4,220	1,226,772	291
	栃 木	60	56,888	945
	千 葉	1,690	449,042	266
	東 京	9,966	2,757,108	277
	神奈川	1,320	310,942	236
	富 山	1,560	502,794	322
	石 川	380	233,172	614
	福 井	26	27,216	1,047
	愛 知	3,012	1,102,183	366
	三 重	1,295	328,860	254
	京 都	665	106,920	161
	兵 庫	201	184,356	918
	香 川	102	236,958	2,321
福 岡	1,235	1,389,552	1,125	

# 生鮮

品名	産地	数量(kg)	金額(税込)	平均単価
さば	大分	570	515,484	904
	鹿児島	9,670	2,989,315	309
	――― 合計 ―――	48,137	16,085,895	334
ぶり	静岡	3,333	968,464	291
	北海道	728	326,423	448
	青森	1,046	279,942	268
	岩手	940	394,696	420
	千葉	4,439	1,030,994	232
	東京	24,847	10,839,254	436
	神奈川	762	268,123	352
	富山	3,620	806,094	223
	石川	495	109,127	221
	福井	1,556	306,604	197
	岐阜	10	2	0
	愛知	6,510	9,156,990	1,407
	三重	776	626,335	807
	鳥取	1,219	328,762	270
	島根	5,515	894,536	162
	広島	640	164,054	256
	山口	324	104,814	324
	香川	317	352,155	1,112
	愛媛	8,940	10,019,489	1,121
	高知	1,183	294,850	249
――― 合計 ―――	67,200	37,271,708	555	
いなだ	静岡	2,417	853,513	353
	青森	1,114	253,032	227
	岩手	1,614	426,226	264
	宮城	1,047	213,311	204
	千葉	1,545	410,756	266
	東京	1,700	599,346	353
	富山	4,800	1,627,128	339
	石川	4,882	1,408,492	289
	福井	3,599	1,756,944	488
	愛知	1,905	633,624	333
	京都	955	260,280	273
	――― 合計 ―――	25,578	8,442,652	330
はまち	静岡	46	61,560	1,350
	三重	199	185,270	932
	――― 合計 ―――	244	246,830	1,010
かんぱち	静岡	2,708	4,838,205	1,787
	東京	1,114	2,891,797	2,596
	愛知	532	1,187,354	2,231
	三重	1,383	2,356,007	1,703

# 生鮮

品名	産地	数量(kg)	金額(税込)	平均単価
かんぱち	愛媛	1,495	2,592,714	1,735
	高知	54	58,212	1,080
	福岡	39	38,577	987
	長崎	17	16,945	1,009
	宮崎	337	957,704	2,842
	鹿児島	22	19,742	906
	----- 合計 -----		7,701	14,957,257
ひらまさ	東京	28	27,604	972
	石川	62	35,445	572
	愛知	25	29,072	1,149
	山口	86	43,463	504
	福岡	496	140,976	284
	長崎	261	234,609	900
----- 合計 -----		959	511,169	533
ひらめ	静岡	1,144	2,317,459	2,026
	北海道	569	345,222	607
	青森	4,294	2,625,501	611
	宮城	1,617	1,717,390	1,062
	秋田	245	296,515	1,212
	福島	11	3,531	324
	茨城	449	274,065	610
	千葉	409	526,152	1,288
	東京	41	21,205	518
	神奈川	83	134,523	1,619
	愛知	1,201	1,700,882	1,416
	三重	189	162,198	857
----- 合計 -----		10,252	10,124,643	988
まがれい	北海道	1,009	364,649	361
	宮城	465	167,637	361
	東京	710	287,010	404
----- 合計 -----		2,184	819,296	375
まこがれい	青森	649	340,367	524
	岩手	39	25,347	655
	宮城	318	161,353	507
	茨城	6	2,305	378
	千葉	11	12,355	1,133
----- 合計 -----		1,023	541,727	529
その他かれい	静岡	74	34,501	468
	北海道	1,862	930,421	500
	青森	314	155,148	494
	宮城	4,982	3,221,462	647

# 生鮮

品名	産地	数量(kg)	金額(税込)	平均単価
その他かれい	秋 田	62	65,001	1,054
	茨 城	126	65,516	521
	栃 木	390	252,720	648
	千 葉	6	1,592	289
	東 京	1,071	655,203	612
	石 川	108	81,432	754
	愛 知	754	398,965	529
---- 合 計 ----		9,748	5,861,961	601
したびらめ	静 岡	24	27,344	1,159
	東 京	24	20,347	859
	愛 知	215	203,956	950
	兵 庫	105	77,503	736
---- 合 計 ----		367	329,150	896
たら	静 岡	136	222,632	1,639
	宮 城	11,870	7,972,538	672
	東 京	500	274,860	550
	愛 知	704	530,291	753
	福 岡	60	50,760	846
---- 合 計 ----		13,269	9,051,081	682
すけそうたら	宮 城	3	324	108
---- 合 計 ----		3	324	108
ぎんだら	静 岡	90	58,320	648
	東 京	303	395,550	1,305
---- 合 計 ----		393	453,870	1,155
ぐち	静 岡	37	10,545	284
	宮 城	1,692	846,468	500
	千 葉	182	94,665	520
	神奈川	64	17,280	270
	愛 知	19	10,493	552
	兵 庫	50	14,016	280
	和歌山	643	301,134	468
---- 合 計 ----		2,687	1,294,601	482
にべ	静 岡	650	249,341	384
	宮 城	8	1,555	185
	三 重	3	702	270
	兵 庫	14	1,512	108
	和歌山	41	10,130	250
	高 知	54	13,035	240



# 生鮮

品名	産地	数量(kg)	金額(税込)	平均単価	
----	合計	----	770	276,275	359
その他にべ・ぐち	兵庫	7	702	108	
----	合計	----	7	702	108
はも	静岡	9	12,204	1,327	
	愛知	275	262,808	955	
	兵庫	124	360,956	2,911	
	岡山	16	22,809	1,472	
	山口	233	401,424	1,724	
	大分	143	204,898	1,428	
----	合計	----	800	1,265,099	1,581
まだい	静岡	5,617	6,494,696	1,156	
	青森	1,196	599,939	502	
	宮城	380	142,829	376	
	茨城	59	35,260	595	
	東京	5,489	3,137,877	572	
	石川	283	137,439	486	
	愛知	3,101	2,350,620	758	
	三重	2,632	1,996,332	759	
	兵庫	56	36,783	657	
	和歌山	223	90,611	406	
	山口	79	34,256	432	
	愛媛	11,983	9,211,224	769	
	高知	78	36,286	466	
	福岡	418	149,703	358	
	長崎	65	35,585	549	
	熊本	1,919	940,366	490	
----	合計	----	33,577	25,429,806	757
れんこだい	静岡	197	126,004	640	
	石川	758	432,769	571	
	福井	320	145,458	455	
	愛知	436	264,138	605	
	和歌山	220	120,474	548	
	鳥取	85	36,720	432	
	島根	300	105,570	352	
	山口	342	202,683	593	
	高知	16	8,844	539	
	福岡	167	59,724	358	
	長崎	170	94,608	557	
----	合計	----	3,011	1,596,992	530
その他たい	静岡	882	555,170	630	
	茨城	7	1,533	216	

# 生鮮

品名	産地	数量(kg)	金額(税込)	平均単価
その他たい	千葉	107	46,136	432
	神奈川	38	11,641	306
	愛知	1,166	425,334	365
	――― 合計 ―――	2,199	1,039,814	473
さわら	静岡	17	8,100	479
	青森	22	13,656	618
	宮城	226	158,720	703
	千葉	6	6,696	1,080
	東京	2,345	1,370,174	584
	神奈川	901	702,888	780
	富山	532	339,930	640
	石川	1,884	1,090,055	579
	福井	6,036	3,493,965	579
	愛知	1,100	720,111	655
	三重	927	443,483	478
	京都	523	263,682	504
	島根	805	426,174	530
	山口	60	133,045	2,203
――― 合計 ―――	15,382	9,170,679	596	
かさご	静岡	46	43,302	943
	北海道	6	34,992	5,468
	青森	46	166,827	3,603
	宮城	437	674,772	1,545
	茨城	32	9,504	297
	千葉	3	345	108
	東京	100	178,658	1,796
	愛知	138	151,627	1,096
	福岡	63	48,762	774
	長崎	670	623,322	930
	鹿児島	431	251,510	584
――― 合計 ―――	1,973	2,183,621	1,107	
めぬけ	静岡	758	424,307	560
	青森	95	6,998	74
	宮城	456	540,808	1,186
	東京	5	7,776	1,620
	愛知	3,370	2,290,248	680
――― 合計 ―――	4,683	3,270,137	698	
めばる	北海道	899	213,160	237
	青森	851	424,463	499
	宮城	112	72,618	650
	東京	10	10,157	1,026
	石川	100	112,109	1,124
	福井	15	17,538	1,154

## 生鮮

品名	産地	数量(kg)	金額(税込)	平均単価
めばる	愛知	1,022	417,828	409
	山口	44	44,344	1,003
	―― 合計 ―――	3,053	1,312,217	430
おこぜ	宮城	38	11,458	300
	秋田	12	16,038	1,325
	石川	18	11,664	648
	愛知	12	7,910	688
	―― 合計 ―――	80	47,070	590
いぼたい	静岡	587	345,975	589
	千葉	24	39,744	1,656
	東京	85	44,468	526
	愛知	7	11,892	1,607
	山口	74	87,911	1,185
	高知	6	5,599	918
	長崎	91	63,676	699
―― 合計 ―――	874	599,265	686	
あなご	静岡	2	2,741	1,235
	岩手	40	45,273	1,121
	宮城	182	244,592	1,342
	茨城	31	23,338	743
	千葉	490	616,532	1,259
	東京	970	1,220,926	1,259
	福井	20	27,000	1,350
	愛知	332	992,157	2,986
	兵庫	15	43,200	2,880
	島根	7	9,828	1,404
	山口	311	552,007	1,778
	福岡	36	68,688	1,908
	大分	60	132,624	2,210
―― 合計 ―――	2,497	3,978,906	1,594	
えい	北海道	225	89,910	400
	愛知	18	6,898	375
	―― 合計 ―――	243	96,808	398
いさき	静岡	814	833,501	1,024
	千葉	123	25,012	203
	東京	329	243,123	740
	神奈川	33	17,820	540
	愛知	379	245,198	648
	三重	1,106	886,091	802
	和歌山	190	163,296	860
	島根	16	9,834	626

# 生鮮

品名	産地	数量(kg)	金額(税込)	平均単価
いさき	山 口	1,981	2,062,595	1,041
	愛 媛	132	107,059	812
	高 知	58	43,717	751
	福 岡	132	96,465	730
	長 崎	167	118,457	711
	---- 合 計 ----		5,458	4,852,168
すずき	静 岡	2,418	1,856,004	767
	千 葉	1,898	1,185,916	625
	東 京	50	46,526	934
	神奈川	33	18,273	554
	福 井	166	89,467	540
	愛 知	32	32,934	1,023
---- 合 計 ----		4,597	3,229,120	702
その他すずき類	静 岡	1	2,494	2,078
	愛 知	20	32,598	1,672
	高 知	3	8,985	3,456
	福 岡	81	185,228	2,298
	長 崎	44	82,985	1,890
	鹿児島	59	136,339	2,311
---- 合 計 ----		207	448,629	2,169
あいなめ	北海道	124	41,182	332
	青 森	13	7,278	543
	宮 城	379	213,898	564
---- 合 計 ----		516	262,358	508
ほっけ	北海道	1,152	407,754	354
	青 森	869	239,422	276
	東 京	246	85,849	348
	石 川	117	51,840	443
---- 合 計 ----		2,384	784,865	329
あんこう	青 森	1,387	315,251	227
	宮 城	47	80,946	1,726
	山 形	6	10,800	1,800
	千 葉	54	3,790	70
---- 合 計 ----		1,494	410,787	275
あまだい	静 岡	506	833,388	1,648
	東 京	9	16,524	1,944
	石 川	103	232,456	2,252
	愛 知	1	307	307
	山 口	53	115,557	2,193

# 生鮮

品名	産地	数量(kg)	金額(税込)	平均単価
あまだい	福岡	52	118,837	2,281
	長崎	3	5,311	1,535
	---- 合計 ----	727	1,322,380	1,820
いしだい	静岡	57	74,432	1,317
	北海道	5	4,049	900
	神奈川	1	324	540
	---- 合計 ----	62	78,805	1,279
きんめだい	静岡	2,480	3,409,708	1,375
	千葉	2,087	3,239,669	1,552
	東京	343	510,749	1,488
	神奈川	13	30,980	2,459
	愛知	362	276,226	762
	高知	21	40,446	1,890
---- 合計 ----	5,306	7,507,778	1,415	
ふえだい	高知	433	374,897	866
	鹿児島	27	37,627	1,404
	---- 合計 ----	460	412,524	897
いとよりだい	東京	16	11,232	702
	愛知	1	768	768
	山口	170	139,714	824
	長崎	119	111,170	932
	---- 合計 ----	306	262,884	859
ふえふきだい	静岡	20	8,452	427
---- 合計 ----	20	8,452	427	
こち	静岡	311	380,016	1,221
	宮城	21	11,394	540
	愛知	540	464,747	860
	---- 合計 ----	872	856,157	981
はた	静岡	31	51,055	1,671
	東京	59	97,263	1,637
	愛知	1	615	615
	三重	80	112,459	1,407
	山口	109	179,179	1,651
	長崎	76	104,379	1,381
	鹿児島	7	15,552	2,160

# 生鮮

品名	産地	数量(kg)	金額(税込)	平均単価	
----	合計	----	362	560,502	1,548
ほうぼう	静岡	20	21,889	1,078	
	茨城	26	15,864	615	
	神奈川	0	432	1,080	
	愛知	21	25,305	1,194	
	和歌山	255	247,103	968	
	山口	249	177,318	712	
	愛媛	17	19,072	1,156	
----	合計	----	588	506,983	862
まとうだい	静岡	21	6,642	324	
	宮城	147	42,956	293	
	茨城	23	9,882	439	
	愛知	5	8,780	1,756	
	山口	7	4,276	648	
----	合計	----	201	72,536	361
むつ	静岡	345	1,052,783	3,053	
	茨城	21	2,721	130	
	神奈川	3	15,195	5,065	
	石川	12	51,354	4,315	
	愛知	275	336,428	1,226	
	高知	44	36,222	825	
	福岡	440	229,392	521	
	長崎	249	297,921	1,198	
	鹿児島	127	94,742	747	
----	合計	----	1,515	2,116,758	1,398
とらふぐ	静岡	5	1,911	407	
----	合計	----	5	1,911	407
その他ふぐ	山口	261	150,269	576	
----	合計	----	261	150,269	576
かます	静岡	1,109	667,512	602	
	千葉	29	39,042	1,342	
	東京	427	234,910	550	
	神奈川	48	33,620	706	
	富山	1	540	540	
	石川	10	9,504	1,000	
	愛知	121	102,137	845	
	三重	48	28,836	601	
	山口	99	64,820	657	
	福岡	145	67,947	468	

# 生鮮

品名	産地	数量(kg)	金額(税込)	平均単価
かます	長 崎	600	325,620	543
----- 合計 -----		2,636	1,574,488	597
とびうお	静 岡	153	38,664	253
	高 知	15	8,100	540
----- 合計 -----		168	46,764	278
かわはぎ	静 岡	37	27,582	754
	北海道	99	59,841	604
	青 森	1,405	1,064,115	757
	宮 城	22	13,640	623
	千 葉	7	2,138	324
	神奈川	52	85,670	1,635
	石 川	12	6,480	540
	福 井	119	63,936	537
	愛 知	61	56,554	926
	山 口	26	16,376	632
	高 知	15	2,462	162
----- 合計 -----		1,855	1,398,794	754
ぼら	静 岡	19	9,030	475
	愛 知	148	48,232	326
----- 合計 -----		167	57,262	343
さんま	青 森	32	2,332	74
	千 葉	8,556	4,841,633	566
----- 合計 -----		8,588	4,843,965	564
にぎす	石 川	108	39,096	362
	愛 知	2,937	2,012,112	685
----- 合計 -----		3,045	2,051,208	674
しいら	静 岡	4	505	140
	東 京	211	34,149	162
	神奈川	1,277	230,767	181
	福 井	2,177	382,009	175
	三 重	11,325	2,474,439	219
	高 知	839	176,848	211
----- 合計 -----		15,831	3,298,717	208
たちうお	静 岡	2,771	3,644,193	1,315
	宮 城	442	377,329	853
	茨 城	12	18,187	1,467

# 生鮮

品名	産地	数量(kg)	金額(税込)	平均単価
たちうお	千葉	526	886,805	1,686
	東京	325	325,960	1,002
	神奈川	1,652	1,379,484	835
	愛知	7,853	557,214	71
	三重	685	759,218	1,109
	兵庫	2	3,240	2,160
	和歌山	564	610,836	1,083
	福岡	1,200	1,101,600	918
―― 合計 ―――		16,031	9,664,066	603
まなかつお	岡山	42	113,701	2,720
	山口	13	39,333	3,026
	愛媛	18	45,252	2,542
―― 合計 ―――		73	198,286	2,731
その他魚類	静岡	273	306,529	1,122
	青森	104	198,720	1,911
	宮城	118	65,299	552
	秋田	60	64,908	1,080
	山形	72	32,076	444
	茨城	432	279,460	647
	千葉	18,073	4,714,256	261
	東京	83	49,302	594
	富山	30	12,960	432
	石川	215	275,366	1,278
	福井	50	7,020	140
	愛知	2,761	1,319,794	478
	三重	108	31,555	292
	兵庫	32	66,528	2,079
	高知	75	59,446	791
―― 合計 ―――		22,487	7,483,219	333
雑魚	静岡	2,477	2,555,692	1,032
	北海道	64	18,494	288
	青森	15	17,604	1,206
	宮城	43	159,913	3,685
	秋田	44	95,688	2,175
	千葉	15	45,468	3,031
	東京	334	127,223	381
	神奈川	128	317,952	2,484
	新潟	2	1,900	792
	石川	15	11,556	770
	岐阜	402	636,461	1,583
	愛知	112	212,321	1,889
	三重	1	8,424	8,424
	和歌山	21	6,900	324
	鳥取	1	11,923	8,280
	福岡	280	78,624	281
	長崎	142	109,240	768



# 生鮮

品名	産地	数量(kg)	金額(税込)	平均単価
雑魚	沖 縄	49	278,182	5,724
---- 合計 ----		4,147	4,693,565	1,132
にじます	静 岡	863	1,101,006	1,275
	長 野	10	9,720	972
---- 合計 ----		873	1,110,726	1,272
やまめ	長 野	2	2,592	1,620
---- 合計 ----		2	2,592	1,620
うなぎ	静 岡	141	968,672	6,894
---- 合計 ----		141	968,672	6,894
あゆ	静 岡	2,099	2,775,505	1,322
	東 京	50	47,736	955
	滋 賀	1,407	1,598,787	1,137
	大 阪	5	4,144	863
	徳 島	84	89,208	1,062
---- 合計 ----		3,644	4,515,380	1,239
わかさぎ	秋 田	21	15,876	756
	滋 賀	137	103,572	756
---- 合計 ----		158	119,448	756
どじょう	茨 城	4	10,800	2,700
	千 葉	80	216,000	2,700
---- 合計 ----		84	226,800	2,700
その他淡水魚	長 野	3	5,022	1,620
---- 合計 ----		3	5,022	1,620
くるまえば	静 岡	95	184,658	1,940
	鹿 児 島	24	84,672	3,528
---- 合計 ----		119	269,330	2,259
その他くるまえば	静 岡	859	1,381,036	1,607
	東 京	1	6,264	4,320
	佐 賀	10	11,880	1,188
	鹿 児 島	256	1,216,728	4,753
	沖 縄	258	1,590,516	6,165

# 生鮮

品名	産地	数量(kg)	金額(税込)	平均単価
----	合計	----		
		1,385	4,206,424	3,038
あまえび	北海道	465	1,095,707	2,358
	石川	2,525	3,183,840	1,261
----	合計	----		
		2,990	4,279,547	1,431
こえび	富山	159	615,016	3,861
----	合計	----		
		159	615,016	3,861
いせえび	静岡	6	19,116	3,240
	千葉	0	2,494	7,558
	東京	6	43,787	7,819
	三重	2	14,061	7,560
----	合計	----		
		14	79,458	5,804
オマール	千葉	84	268,596	3,201
	東京	37	127,996	3,423
----	合計	----		
		121	396,592	3,270
その他えび	北海道	3	5,346	1,620
	千葉	60	194,979	3,250
	東京	582	1,535,692	2,639
	岐阜	460	810,648	1,762
	愛知	272	421,789	1,554
	滋賀	3	2,700	1,080
	福岡	30	53,808	1,794
----	合計	----		
		1,409	3,024,962	2,146
たらばがに	北海道	10	27,820	2,701
----	合計	----		
		10	27,820	2,701
ずわいがに	青森	222	1,556,463	7,005
	島根	1,190	1,137,094	956
----	合計	----		
		1,412	2,693,557	1,907
けがに	北海道	446	685,124	1,537
	石川	8	22,680	2,835
----	合計	----		
		454	707,804	1,560
わたりがに	静岡	109	185,553	1,701

# 生鮮

品名	産地	数量(kg)	金額(税込)	平均単価
わたりがに	宮 城	20	65,880	3,294
	愛 知	183	156,202	852
	---- 合 計 ----	312	407,635	1,305
しゃこ	東 京	7	32,886	5,059
	愛 知	2	3,372	1,466
	---- 合 計 ----	9	36,258	4,120
その他かに	静 岡	196	261,133	1,330
	北 海 道	30	9,720	324
	青 森	304	307,357	1,010
	岩 手	96	99,792	1,040
	宮 城	75	30,780	410
	東 京	95	56,484	593
	愛 知	155	106,364	684
	---- 合 計 ----	952	871,630	915
こういか	静 岡	252	319,839	1,272
	宮 城	12	2,592	216
	愛 知	44	44,899	1,025
	大 阪	7	17,624	2,623
	山 口	24	13,726	572
	---- 合 計 ----	338	398,680	1,179
あおりいか	静 岡	9	13,300	1,529
	福 井	63	67,824	1,080
	愛 知	5	1,620	324
	---- 合 計 ----	77	82,744	1,082
やりいか	宮 城	1,576	1,452,654	922
	茨 城	74	70,470	950
	愛 知	20	72,360	3,618
	徳 島	1,339	266,713	199
	福 岡	1,880	1,226,016	652
	---- 合 計 ----	4,889	3,088,213	632
その他やりいか	青 森	165	79,380	481
	茨 城	21	11,178	532
	石 川	22,139	12,124,566	548
	福 井	3,045	2,138,616	702
	愛 知	183	141,266	770
	三 重	153	49,032	320
	兵 庫	181	82,122	453
	和歌山	224	150,638	672
	鳥 取	610	331,776	544

# 生鮮

品名	産地	数量(kg)	金額(税込)	平均単価
その他やりいか	山 口	994	2,118,096	2,131
	愛 媛	160	124,200	776
	---- 合 計 ----	27,875	17,350,870	622
するめいか	静 岡	8	6,652	832
	宮 城	150	23,220	155
	山 形	833	347,328	417
	東 京	3,445	1,496,772	434
	神奈川	4	540	150
	新 潟	160	86,400	540
	富 山	5,355	2,762,208	516
	石 川	32,807	16,601,094	506
	福 井	150	86,724	578
	愛 知	550	264,600	481
---- 合 計 ----	43,461	21,675,538	499	
あかいか	福 井	963	1,021,194	1,061
	兵 庫	8	6,274	756
	島 根	19	145,800	7,674
	山 口	56	341,388	6,096
	福 岡	156	737,424	4,727
	長 崎	89	436,860	4,909
---- 合 計 ----	1,291	2,688,940	2,083	
その他いか	静 岡	447	555,174	1,242
	北海道	253	274,101	1,085
	宮 城	27	11,664	432
	茨 城	100	98,496	989
	東 京	186	381,024	2,046
	神奈川	152	88,525	584
	富 山	251	186,732	745
	福 井	206	145,152	705
	愛 知	1	902	902
	大 阪	150	36,482	243
	兵 庫	718	693,036	965
	広 島	24	9,331	389
	福 岡	54	16,912	313
	---- 合 計 ----	2,568	2,497,531	973
まだこ	静 岡	340	630,674	1,858
	北海道	737	1,195,252	1,621
	宮 城	1,152	2,840,940	2,466
	茨 城	6	6,264	1,080
	東 京	597	875,885	1,467
	福 井	112	112,184	1,004
	愛 知	230	310,713	1,350
	三 重	1,050	2,107,620	2,007

# 生鮮

品名	産地	数量(kg)	金額(税込)	平均単価
まだこ	大 阪	129	205,198	1,593
	兵 庫	30	61,560	2,052
	---- 合 計 ----	4,382	8,346,290	1,905
いいだこ	静 岡	20	35,640	1,782
	---- 合 計 ----	20	35,640	1,782
その他たこ	静 岡	19	31,416	1,698
	北海道	168	250,246	1,490
	青 森	494	667,989	1,352
	宮 城	1,444	1,345,814	932
	茨 城	2,406	4,448,260	1,849
	福 井	280	368,924	1,316
	愛 知	49	78,034	1,586
	---- 合 計 ----	4,860	7,190,683	1,480
うに	北海道	319	5,467,003	17,146
	青 森	34	86,670	2,557
	岩 手	4	85,104	19,168
	東 京	36	630,180	17,697
	大 阪	9	74,844	8,316
	山 口	3	15,120	5,400
	---- 合 計 ----	405	6,358,921	15,717
なまこ	石 川	78	82,836	1,062
	---- 合 計 ----	78	82,836	1,062
くじら	静 岡	37	95,768	2,578
	宮 城	51	123,811	2,442
	千 葉	43	94,461	2,197
	東 京	135	432,918	3,212
	大 阪	69	182,044	2,640
	兵 庫	10	55,080	5,508
	山 口	44	179,820	4,050
---- 合 計 ----	389	1,163,902	2,992	
くらげ	熊 本	5	7,970	1,660
	---- 合 計 ----	5	7,970	1,660
ほや	宮 城	482	93,310	193
	---- 合 計 ----	482	93,310	193

## 生鮮

品名	産地	数量(kg)	金額(税込)	平均単価
その他の水産動物類	東 京	11	52,940	4,644
---- 合 計 ----		11	52,940	4,644
あわび類	静 岡	180	834,137	4,641
	北海道	10	5,400	540
	千 葉	118	521,117	4,416
	東 京	25	158,450	6,341
	愛 知	6	25,920	4,320
	三 重	7	34,910	4,855
---- 合 計 ----		346	1,579,934	4,567
さざえ	静 岡	12	17,651	1,471
	秋 田	80	54,000	675
	千 葉	159	234,256	1,475
	神奈川	65	49,140	756
	石 川	147	109,933	747
	福 井	682	509,424	747
	愛 知	165	132,220	801
	三 重	200	233,280	1,166
	兵 庫	210	180,360	859
	山 口	40	54,540	1,364
	長 崎	75	60,338	805
---- 合 計 ----		1,835	1,635,142	891
ばい	北海道	1,040	892,080	858
	秋 田	185	93,420	505
	山 形	448	240,246	536
	千 葉	36	61,128	1,698
	東 京	20	30,240	1,512
	新 潟	286	155,250	544
	石 川	165	95,472	579
	福 井	40	25,380	635
	愛 知	35	65,502	1,871
	三 重	578	362,145	627
	島 根	281	182,574	650
	山 口	124	83,618	677
---- 合 計 ----		3,237	2,287,055	707
ながらみ	静 岡	1,392	825,768	593
	千 葉	1,938	1,758,996	908
	愛 知	394	337,284	856
---- 合 計 ----		3,724	2,922,048	785
その他巻貝	静 岡	4	5,022	1,288
	兵 庫	2	61,560	34,200
	岡 山	55	29,959	547

# 生鮮

品名	産地	数量(kg)	金額(税込)	平均単価	
----	合計	----	61	96,541	1,596
あかがい	千葉	440	494,208	1,123	
	東京	15	38,005	2,484	
	愛知	14	46,818	3,274	
	山口	104	92,664	891	
	香川	5	4,320	864	
	大分	3	28,620	9,540	
----	合計	----	582	704,635	1,212
たいらがい	北海道	330	708,912	2,148	
	東京	66	154,224	2,337	
	愛知	251	107,190	427	
----	合計	----	647	970,326	1,500
ほたてがい	北海道	607	792,028	1,306	
	青森	2,654	880,902	332	
	宮城	741	2,388,007	3,224	
	東京	783	1,164,456	1,487	
	愛知	25	11,577	463	
----	合計	----	4,809	5,236,970	1,089
かき	北海道	297	667,224	2,247	
	岩手	26	51,721	2,020	
	宮城	183	32,702	179	
	東京	138	122,364	887	
	石川	23	65,556	2,914	
	兵庫	108	23,328	216	
	広島	1	8,370	8,370	
	徳島	278	250,560	900	
	宮崎	21	56,970	2,779	
----	合計	----	1,074	1,278,795	1,191
あおやぎ	千葉	59	73,710	1,260	
	三重	261	251,035	963	
	兵庫	15	5,400	360	
----	合計	----	334	330,145	988
ばかがい	北海道	318	167,400	527	
	千葉	194	216,000	1,113	
	東京	73	49,140	671	
	愛知	10	11,772	1,177	
----	合計	----	595	444,312	747

# 生鮮

品名	産地	数量(kg)	金額(税込)	平均単価	
あさり	静岡	25,390	16,684,750	657	
	北海道	90	63,180	702	
	宮城	20	12,528	626	
	愛知	235	65,340	278	
-----	合計	-----	25,735	16,825,798	654
はまぐり	千葉	1,681	1,764,450	1,050	
	三重	276	312,657	1,134	
-----	合計	-----	1,957	2,077,107	1,061
その他あさり・はまぐり	静岡	5	6,480	1,296	
	千葉	14	15,984	1,142	
	愛知	1,437	519,595	362	
-----	合計	-----	1,456	542,059	372
しじみ	北海道	24	29,808	1,242	
	青森	894	227,664	255	
	茨城	705	685,260	972	
	千葉	36	31,320	870	
	愛知	512	462,823	904	
	三重	3	12,312	4,104	
	島根	1,356	1,019,520	752	
-----	合計	-----	3,530	2,468,707	699
その他二枚貝	千葉	1,263	712,800	564	
	東京	74	306,180	4,166	
	愛知	42	108,324	2,567	
	京都	23	24,840	1,080	
	大阪	10	22,808	2,263	
	岡山	15	7,830	522	
	広島	30	21,060	702	
	香川	6	12,960	2,160	
-----	合計	-----	1,463	1,216,802	832
こんぶ	静岡	21	11,664	566	
	北海道	186	193,124	1,037	
	宮城	506	256,770	507	
	新潟	157	72,939	465	
	愛知	431	353,520	821	
	三重	1,195	632,987	530	
	大阪	400	155,520	389	
	広島	363	790,078	2,177	
-----	合計	-----	3,258	2,466,602	757



# 生鮮

品名	産地	数量(kg)	金額(税込)	平均単価
わかめ	静岡	2,761	1,066,741	386
	宮城	2,815	1,694,812	602
	群馬	667	133,488	200
	東京	5,428	173,404	32
	新潟	1,019	1,250,998	1,228
	愛知	1,343	609,220	454
	三重	1,240	1,012,392	816
	山口	2,160	1,317,600	610
	熊本	198	28,575	144
-----	合計	17,631	7,287,230	413
のり	静岡	9,456	811,348	86
	-----	合計	9,456	811,348
ひじき	新潟	9	13,413	1,552
	三重	195	268,692	1,376
	山口	4,573	1,467,691	321
	福岡	25	54,000	2,160
	-----	合計	4,801	1,803,796
もずく	千葉	7,762	192,672	25
	新潟	24	3,888	162
	石川	89	72,090	810
	愛知	5,184	1,016,056	196
	三重	198	141,339	712
	広島	604	456,948	757
	山口	3,137	1,298,376	414
	熊本	1,163	750,196	645
	-----	合計	18,161	3,931,565
その他海藻	福岡	94	126,360	1,350
	熊本	240	69,228	288
	-----	合計	334	195,588
白子	愛媛	3	42,120	14,040
	-----	合計	3	42,120
生鮮	合計	860,921	583,008,283	677

## 冷凍

品名	産地	数量(kg)	金額(税込)	平均単価
ほんまぐろ	静岡	429	813,687	1,897
	宮城	44	68,244	1,556
	東京	1	4,795	5,328
	神奈川	416	512,287	1,233
	愛知	446	1,403,460	3,147
----	合計	1,335	2,802,473	2,099
きわだ	静岡	6,817	8,937,854	1,311
	東京	520	112,320	216
	愛知	1,409	1,700,275	1,207
----	合計	8,746	10,750,449	1,229
めばち	静岡	129,624	103,489,129	798
	東京	130	322,218	2,479
	愛知	16	16,308	1,000
----	合計	129,770	103,827,655	800
びんなが	静岡	2,442	3,759,115	1,539
	東京	4	7,344	1,836
	神奈川	129	236,844	1,836
	愛知	463	423,764	915
----	合計	3,038	4,427,067	1,457
いんどまぐろ	静岡	10,560	15,395,597	1,458
	東京	139	463,544	3,335
----	合計	10,699	15,859,141	1,482
その他まぐろ	静岡	5,634	7,232,302	1,284
	群馬	22	62,100	2,823
	東京	358	914,277	2,552
	神奈川	157	285,012	1,815
	愛知	3,054	7,708,775	2,524
----	合計	9,226	16,202,466	1,756
かじき	静岡	2,658	2,970,062	1,118
	東京	90	7,020	78
----	合計	2,748	2,977,082	1,084
かつお	静岡	11,533	13,484,525	1,169
	東京	47	254,461	5,437
	愛知	120	159,732	1,331

## 冷凍

品名	産地	数量(kg)	金額(税込)	平均単価	
----	合計	----	11,700	13,898,718	1,188
しろさけ	北海道	310	610,209	1,972	
	千葉県	390	378,540	971	
	東京都	2,200	2,325,240	1,057	
	愛知県	340	304,992	897	
----	合計	----	3,240	3,618,981	1,117
ぎんざけ	静岡県	9,547	10,122,698	1,060	
	東京都	7,998	7,156,274	895	
	愛知県	1,760	1,947,456	1,107	
	三重県	210	211,442	1,007	
	京都府	29	31,320	1,080	
----	合計	----	19,544	19,469,190	996
べにざけ	静岡県	5	2,160	432	
	東京都	385	436,050	1,133	
----	合計	----	390	438,210	1,124
ますのすけ	東京都	10	10,584	1,058	
----	合計	----	10	10,584	1,058
その他さけ	静岡県	37	69,891	1,904	
	東京都	132	246,456	1,867	
----	合計	----	169	316,347	1,875
ます	北海道	110	55,620	506	
	東京都	1,960	2,959,070	1,510	
	愛知県	4,020	6,310,072	1,570	
	三重県	10	13,770	1,377	
	福岡県	4,250	6,509,592	1,532	
----	合計	----	10,350	15,848,124	1,531
その他ます	東京都	1,632	3,106,080	1,903	
	愛知県	24	64,800	2,700	
	福岡県	9	2,721	302	
----	合計	----	1,665	3,173,601	1,906
まいわし	北海道	18,220	154,288	8	
	宮城県	90	18,144	202	
	東京都	342	144,504	423	

## 冷凍

品名	産地	数量(kg)	金額(税込)	平均単価	
----	合計	----	18,652	316,936	17
その他いわし	東京	96	79,704	830	
----	合計	----	96	79,704	830
あじ	静岡	185	85,436	463	
	東京	884	388,303	439	
	富山	300	69,120	230	
	愛知	2,150	1,732,104	806	
	鳥取	600	108,000	180	
	福岡	214	56,378	263	
	宮崎	150	46,170	308	
----	合計	----	4,483	2,485,511	554
さば	静岡	1,046	652,029	623	
	北海道	50	18,468	369	
	宮城	570	418,608	734	
	茨城	5	4,050	810	
	千葉	530	376,529	711	
	東京	3,004	1,774,604	591	
	神奈川	80	81,216	1,015	
	石川	120	146,880	1,224	
	愛知	5,440	3,405,672	626	
	三重	1,730	1,152,684	666	
	鳥取	251	302,624	1,206	
	山口	22	39,657	1,836	
	福岡	10	5,724	572	
----	合計	----	12,857	8,378,745	652
ぶり	北海道	30	12,873	432	
	青森	203	46,034	227	
	岩手	440	132,995	302	
	千葉	2,770	585,685	211	
	東京	1,516	515,966	340	
	三重	24	22,032	918	
	高知	1,007	217,184	216	
	長崎	80	56,160	702	
----	合計	----	6,069	1,588,929	262
ひらまさ	東京	20	35,640	1,782	
----	合計	----	20	35,640	1,782
ひらめ	大阪	10	11,880	1,188	
----	合計	----	10	11,880	1,188

## 冷凍

品名	産地	数量(kg)	金額(税込)	平均単価
その他かれい	静岡	13	43,372	3,215
	宮城	1,959	2,625,071	1,340
	東京	2,304	2,883,060	1,251
	愛知	1,192	703,770	591
	三重	36	44,064	1,224
----	合計	5,504	6,299,337	1,144
たら	静岡	12	22,898	1,918
	東京	300	207,684	692
	愛知	270	259,740	962
----	合計	582	490,322	843
メルルーサ	静岡	12	22,836	1,986
	東京	622	552,744	889
	愛知	100	88,020	880
----	合計	734	663,600	905
その他たら	静岡	25	36,912	1,476
	東京	1,440	1,100,723	764
	愛知	827	591,709	715
----	合計	2,292	1,729,344	754
ぎんだら	静岡	1,055	39,042	37
	福島	703	774,022	1,101
	東京	610	586,332	961
	愛知	2,110	3,017,679	1,430
----	合計	4,478	4,417,075	986
その他たい	静岡	1,320	1,041,228	789
	宮城	100	79,056	791
	東京	152	126,144	830
	愛知	0	0	
----	合計	1,572	1,246,428	793
さわら	静岡	232	138,155	595
	東京	1,732	1,572,156	908
	神奈川	916	913,762	998
	愛知	1,110	1,013,032	913
----	合計	3,990	3,637,105	912
めぬけ	静岡	283	347,155	1,227
	宮城	945	530,712	562

## 冷凍

品名	産地	数量(kg)	金額(税込)	平均単価
めぬけ	東 京	1,034	430,240	416
	石 川	1,008	634,916	630
	愛 知	2,052	1,466,950	715
	三 重	1,090	600,372	551
	山 口	7	12,441	1,728
---- 合 計 ----		6,419	4,022,786	627
めばる	東 京	50	52,920	1,058
	---- 合 計 ----	50	52,920	1,058
いぼたい	静 岡	13	20,602	1,535
	宮 城	160	220,185	1,376
	千 葉	30	25,920	864
	東 京	268	244,382	912
	愛 知	50	48,600	972
---- 合 計 ----		521	559,689	1,073
あなご	静 岡	96	377,130	3,928
	東 京	854	1,451,408	1,699
	福 岡	20	77,760	3,888
---- 合 計 ----		970	1,906,298	1,964
ほっけ	静 岡	4,445	3,332,220	750
	北海道	6,801	1,519,603	223
	宮 城	316	414,128	1,310
	東 京	1,550	606,117	391
	愛 知	8,289	4,635,166	559
---- 合 計 ----		21,401	10,507,234	491
あまだい	大 阪	10	17,820	1,782
	---- 合 計 ----	10	17,820	1,782
きんめだい	宮 城	70	147,420	2,106
	東 京	190	358,020	1,884
	愛 知	10	12,960	1,296
---- 合 計 ----		270	518,400	1,920
さより	愛 知	22	69,984	3,240
	---- 合 計 ----	22	69,984	3,240
むつ	宮 城	20	35,640	1,782
	三 重	10	30,240	3,024

## 冷凍

品名	産地	数量(kg)	金額(税込)	平均単価
----	合計	----		
		30	65,880	2,196
さんま	静岡	16	33,274	2,106
	北海道	6,303	1,691,350	268
	宮城	270	147,744	547
	千葉	56	21,319	378
	東京	60	81,324	1,355
	兵庫	20	5,616	281
----	合計	----		
		6,725	1,980,627	295
にぎす	愛知	150	53,460	356
	----	合計	----	
		150	53,460	356
しいら	長崎	270	262,440	972
	----	合計	----	
		270	262,440	972
たちうお	東京	626	579,744	926
	----	合計	----	
		626	579,744	926
その他魚類	静岡	24	22,225	918
	東京	3,339	4,522,601	1,354
	長野	30	103,680	3,456
	愛知	2,255	2,115,545	938
	三重	259	163,800	632
	和歌山	60	78,840	1,314
	徳島	9	11,826	1,314
	福岡	6	13,122	2,187
----	合計	----		
		5,983	7,031,639	1,175
雑魚	静岡	38	110,416	2,875
	東京	74	36,205	489
	愛知	20	19,872	994
	----	合計	----	
		132	166,493	1,258
うなぎ	静岡	3,333	26,395,346	7,919
	東京	4,884	10,699,884	2,191
	神奈川	546	1,193,076	2,185
	石川	20	46,440	2,322
	愛知	2,340	4,892,940	2,091
	大阪	720	1,275,264	1,771
	広島	35	136,080	3,888
	----	合計	----	
		11,878	44,639,030	3,758

## 冷凍

品名	産地	数量(kg)	金額(税込)	平均単価
あゆ	静岡	20	63,860	3,193
	東京	20	37,800	1,890
	---- 合計 ----	40	101,660	2,542
わかさぎ	福島	1,040	518,400	498
	東京	100	47,088	471
	---- 合計 ----	1,140	565,488	496
ブラックタイガー	静岡	108	159,148	1,474
	千葉	863	1,332,954	1,545
	東京	3,100	4,559,187	1,471
	岐阜	1,913	2,937,276	1,536
	愛知	3,128	5,228,272	1,671
	三重	489	712,476	1,456
	福岡	2	3,456	1,920
	---- 合計 ----	9,603	14,932,769	1,555
その他くるまえばい	東京	72	243,000	3,375
	---- 合計 ----	72	243,000	3,375
あまえばい	宮城	97	225,110	2,316
	東京	1,658	2,809,780	1,695
	愛知	858	1,083,672	1,263
	三重	176	1,906,740	10,865
	---- 合計 ----	2,789	6,025,302	2,161
こえばい	栃木	80	225,720	2,822
	大阪	60	16,848	281
	---- 合計 ----	140	242,568	1,733
いせえばい	東京	6	27,540	4,590
	愛知	20	76,140	3,807
	---- 合計 ----	26	103,680	3,988
その他えび	静岡	21	27,972	1,345
	北海道	77	103,680	1,346
	千葉	363	1,333,044	3,674
	東京	15,964	18,394,894	1,152
	岐阜	5,347	16,980,228	3,175
	愛知	3,573	6,479,013	1,814
	三重	690	979,214	1,419
	大阪	36	116,946	3,265



## 冷凍

品名	産地	数量(kg)	金額(税込)	平均単価
その他えび	兵庫	99	57,024	576
	福岡	2,935	3,824,445	1,303
---- 合計 ----		29,104	48,296,460	1,659
たらばがに	茨城	20	123,120	6,156
	東京	10	48,600	4,860
---- 合計 ----		30	171,720	5,724
ずわいがに	北海道	5	43,200	8,640
	東京	646	1,767,278	2,737
	愛知	53	411,264	7,760
	大阪	39	120,528	3,090
	鳥取	980	1,801,693	1,839
	島根	106	325,080	3,067
	福岡	34	119,232	3,549
---- 合計 ----		1,862	4,588,275	2,464
わたりがに	東京	244	176,209	722
	愛知	30	21,600	720
	大阪	392	331,211	845
---- 合計 ----		666	529,020	794
その他かに	福岡	180	508,680	2,826
---- 合計 ----		180	508,680	2,826
こういか	東京	1,348	2,875,632	2,134
	愛知	10	21,600	2,160
	三重	60	93,960	1,566
---- 合計 ----		1,418	2,991,192	2,110
やりいか	静岡	737	1,443,153	1,958
	茨城	216	73,872	342
	東京	185	262,872	1,421
	三重	0	0	
	徳島	70	83,160	1,188
---- 合計 ----		1,208	1,863,057	1,542
その他やりいか	東京	222	117,612	530
	三重	55	19,332	351
---- 合計 ----		277	136,944	494
するめいか	静岡	3,382	1,895,940	561

## 冷凍

品名	産地	数量(kg)	金額(税込)	平均単価
するめいか	北海道	56	118,368	2,114
	青森	14	25,704	1,836
	宮城	450	15,390	34
	茨城	9	10,206	1,134
	東京	990	2,170,584	2,193
	大阪	495	393,660	795
	----- 合計 -----		5,396	4,629,852
あかいいか	東京	1,650	1,212,902	735
	三重	12	12,960	1,080
	----- 合計 -----	1,662	1,225,862	738
その他いか	青森	175	138,996	794
	千葉	278	232,297	834
	東京	5,108	5,296,590	1,037
	神奈川	170	385,560	2,268
	新潟	162	192,153	1,183
	石川	203	197,856	977
	愛知	350	425,520	1,216
	徳島	750	1,710,180	2,280
	沖縄	939	2,178,012	2,320
	----- 合計 -----	8,134	10,757,164	1,322
まだこ	静岡	3,682	6,780,016	1,842
	茨城	351	466,128	1,328
	東京	176	302,778	1,720
	----- 合計 -----	4,209	7,548,922	1,794
くじら	東京	5	19,116	4,248
	----- 合計 -----	5	19,116	4,248
ばい	東京	102	468,180	4,590
	----- 合計 -----	102	468,180	4,590
その他いがい	東京	148	88,992	603
	----- 合計 -----	148	88,992	603
ほたてがい	静岡	10	13,500	1,350
	青森	24	38,880	1,620
	東京	5,900	6,188,184	1,049
	愛知	3,047	4,897,152	1,607
	広島	6	9,331	1,620

## 冷凍

品名	産地	数量(kg)	金額(税込)	平均単価	
----	合計	----	8,987	11,147,047	1,240
かき	静岡	3	16,848	5,616	
	東京	30	26,460	882	
	愛知	110	168,480	1,532	
	広島	30	33,264	1,109	
----	合計	----	173	245,052	1,416
ばかがい	東京	150	293,220	1,955	
----	合計	----	150	293,220	1,955
あさり	東京	2,119	1,270,188	599	
	岐阜	84	76,720	908	
	愛知	90	44,820	498	
	----	合計	----	2,293	1,391,728
はまぐり	東京	88	64,368	736	
----	合計	----	88	64,368	736
その他二枚貝	東京	118	428,166	3,629	
	岐阜	32	105,753	3,305	
	愛知	95	94,932	999	
	----	合計	----	245	628,851
もずく	愛知	306	173,340	566	
----	合計	----	306	173,340	566
その他食品	静岡	317	353,156	1,114	
	愛知	115	117,396	1,021	
	----	合計	----	432	470,552
冷凍	合計	410,306	437,887,149	1,067	

## 塩蔵加工

品名	産地	数量(kg)	金額(税込)	平均単価
かずのこ	北海道	60	592,801	9,880
	神奈川	31	145,152	4,652
	新潟	34	54,432	1,620
	---- 合計 ----	125	792,385	6,349
すじこ	青森	8	118,800	14,850
	東京	30	199,800	6,660
	福岡	22	19,828	918
	---- 合計 ----	60	338,428	5,678
いくら	北海道	140	1,134,000	8,100
	青森	72	311,040	4,320
	岩手	17	186,624	10,800
	東京	202	5,767,200	28,607
	愛知	271	574,257	2,121
	大阪	515	988,710	1,921
	福岡	1,096	1,450,026	1,323
	---- 合計 ----	2,312	10,411,857	4,503
たらこ	静岡	12	29,160	2,430
	北海道	15	39,396	2,565
	東京	547	1,130,047	2,067
	福井	225	427,572	1,898
	山口	20	49,680	2,484
	福岡	1,000	1,461,085	1,462
	---- 合計 ----	1,819	3,136,940	1,725
その他魚卵	北海道	126	105,462	837
	東京	33	150,621	4,632
	神奈川	646	491,484	761
	大阪	0	7	14
	兵庫	48	9,072	189
	---- 合計 ----	853	756,646	887
白子	山形	28	29,808	1,080
	山口	378	561,168	1,485
	---- 合計 ----	406	590,976	1,457
塩さけ	静岡	296	218,160	737
	北海道	455	1,800,211	3,958
	宮城	4,928	4,447,345	902
	千葉	1,872	1,902,441	1,016
	東京	12,922	11,012,560	852

## 塩蔵加工

品名	産地	数量(kg)	金額(税込)	平均単価
塩さけ	愛知	28,128	25,349,404	901
	三重	1,856	1,379,887	743
	福岡	1,120	1,037,145	926
	----- 合計 -----	51,577	47,147,153	914
塩ます	静岡	440	396,790	902
	東京	1,000	594,000	594
	福岡	352	266,112	756
	----- 合計 -----	1,792	1,256,902	701
塩さば	静岡	74	67,392	911
	北海道	4,170	2,457,795	589
	茨城	5	2,916	583
	千葉	4,114	4,079,773	992
	東京	4,173	1,022,328	245
	岐阜	13,619	3,217,961	236
	愛知	27	107,892	3,996
	鳥取	366	436,365	1,191
	山口	900	408,231	454
	----- 合計 -----	27,449	11,800,653	430
塩さんま	北海道	3,471	4,415,005	1,272
	東京	390	292,734	751
	----- 合計 -----	3,861	4,707,739	1,219
塩辛	静岡	1,128	1,088,456	965
	北海道	1,199	1,132,575	945
	青森	72	12,635	175
	宮城	3,530	4,190,644	1,187
	茨城	20	54,864	2,743
	東京	20	6,480	324
	神奈川	1,496	413,858	277
	----- 合計 -----	7,465	6,899,512	924
開干	静岡	39,950	24,228,381	606
	北海道	54	36,763	681
	宮城	294	214,000	727
	山形	1,395	470,575	337
	福島	6,338	6,771,162	1,068
	茨城	4,298	4,057,199	944
	千葉	1,477	1,366,886	925
	東京	1,160	1,130,877	975
	神奈川	539	610,200	1,132
	愛知	398	195,046	490
	島根	16	14,040	878
	山口	948	467,130	493

## 塩蔵加工

品名	産地	数量(kg)	金額(税込)	平均単価
開干	福岡	67	36,806	546
	佐賀	156	92,890	595
	大分	16	18,576	1,161
	---- 合計 ----	57,106	39,710,531	695
燻製	大阪	154	226,068	1,472
	福岡	200	270,000	1,350
	---- 合計 ----	354	496,068	1,403
塩干	静岡	1,440	12,591,244	8,743
	北海道	55	95,265	1,732
	青森	1,585	2,224,595	1,404
	岩手	1,440	1,419,629	986
	宮城	2,740	2,880,102	1,051
	山形	12	12,312	1,026
	福島	219	1,102,285	5,042
	茨城	476	595,281	1,251
	埼玉	18	34,398	1,911
	千葉	92	1,034,083	11,191
	東京	5,891	3,572,054	606
	富山	24	40,176	1,674
	石川	60	89,527	1,492
	山梨	3	23,500	7,344
	愛知	1,957	1,259,078	643
	三重	152	355,212	2,337
	滋賀	80	133,488	1,669
	大阪	1,706	2,155,356	1,263
	兵庫	1,056	1,393,461	1,320
	鳥取	112	48,384	432
	島根	240	81,648	340
	広島	240	80,352	335
	山口	491	575,255	1,171
	徳島	12	12,960	1,080
	香川	8	79,920	9,990
	愛媛	56	621,324	11,175
福岡	29	32,658	1,134	
---- 合計 ----	20,193	32,543,547	1,612	
素干	静岡	322	2,528,642	7,855
	北海道	107	297,054	2,789
	宮城	132	40,500	307
	茨城	1,599	1,423,063	890
	東京	681	566,796	833
	大阪	271	984,312	3,632
	山口	831	457,536	551
	福岡	468	428,816	917
	---- 合計 ----	4,409	6,726,719	1,526

## 塩蔵加工

品名	産地	数量(kg)	金額(税込)	平均単価	
丸干	静岡	60	19,440	324	
	岩手	166	170,998	1,030	
	千葉	2,565	1,317,741	514	
	愛知	310	263,128	850	
	兵庫	48	57,672	1,202	
	大分	431	298,696	693	
----	合計	----	3,580	2,127,675	594
煮干	静岡	20,168	30,872,103	1,531	
	青森	1,156	2,773,266	2,399	
	千葉	698	695,757	998	
	東京	2,254	2,286,326	1,014	
	愛知	252	1,140,489	4,522	
	三重	4,253	6,504,051	1,529	
	大阪	125	216,000	1,728	
	兵庫	20	28,080	1,404	
	愛媛	187	64,152	343	
	福岡	610	568,771	932	
----	合計	----	29,723	45,148,995	1,519
揚物	静岡	5,675	3,818,956	673	
	北海道	36	46,656	1,296	
	宮城	10,408	9,532,563	916	
	福島	8	7,560	945	
	茨城	23	23,807	1,058	
	埼玉	9	9,234	1,026	
	東京	3,247	10,061,787	3,098	
	神奈川	251	279,852	1,113	
	新潟	1,589	1,772,551	1,116	
	富山	10	17,496	1,715	
	石川	770	641,111	833	
	岐阜	14	9,804	681	
	愛知	13,872	24,610,689	1,774	
	三重	121	103,726	857	
	京都	420	214,787	511	
	兵庫	202	129,797	643	
	岡山	317	272,467	860	
	山口	198	267,943	1,355	
	長崎	1,778	1,650,258	928	
	大分	50	71,711	1,434	
鹿児島	43	78,148	1,809		
----	合計	----	39,041	53,620,903	1,373
はんぺん	静岡	6,073	6,155,348	1,014	
	新潟	460	337,505	733	
	愛知	30	37,448	1,232	
	山口	3	5,832	1,944	

## 塩蔵加工

品名	産地	数量(kg)	金額(税込)	平均単価
---	合計	---	---	---
		6,567	6,536,133	995
練製品	静岡	13,571	11,260,313	830
	青森	920	118,647	129
	宮城	1,812	1,323,856	731
	東京	4,357	3,489,228	801
	神奈川	499	704,490	1,413
	新潟	11,759	6,964,347	592
	石川	3,464	2,587,288	747
	愛知	23,877	12,313,810	516
	三重	598	217,393	364
	大阪	141	523,044	3,710
	兵庫	1,671	729,419	437
	広島	120	160,272	1,336
	山口	1,246	1,314,574	1,055
	長崎	23	22,956	989
---	合計	---	---	---
		64,057	41,729,637	651
湯煮品	静岡	7,972	9,885,159	1,240
	青森	1,648	3,455,632	2,096
	宮城	200	397,330	1,987
	山形	0	550	2,750
	茨城	2,000	799,200	400
	千葉	48	72,576	1,512
	福井	4	8,640	2,160
	愛知	85	196,236	2,309
	三重	3,724	4,420,029	1,187
	兵庫	144	155,001	1,076
	愛媛	56	1,232	22
	長崎	20	330	17
---	合計	---	---	---
		15,902	19,391,915	1,219
粕漬汁	静岡	838	902,696	1,077
	東京	841	279,180	332
---	合計	---	---	---
		1,679	1,181,876	704
糀漬汁	静岡	18,116	15,044,976	830
	宮城	213	154,223	723
---	合計	---	---	---
		18,329	15,199,199	829
味付品	静岡	221	291,843	1,319
	北海道	47	133,941	2,862
	青森	2,913	2,179,446	748
	宮城	7,271	5,656,724	778
	茨城	43	114,305	2,666
	東京	22	12,955	600



## 塩蔵加工

品名	産地	数量(kg)	金額(税込)	平均単価
味付品	三重	627	933,120	1,488
	山口	3,228	271,572	84
	福岡	157	440,856	2,808
	熊本	640	63,971	100
	---- 合計 ----	15,168	10,098,733	666
調味漬品	静岡	27,991	9,348,133	334
	北海道	9	16,588	1,920
	青森	1,273	451,980	355
	宮城	87	106,594	1,225
	東京	50	83,808	1,676
	新潟	149	286,400	1,919
	福井	8	45,360	6,048
	大阪	880	149,688	170
	兵庫	104	146,016	1,404
---- 合計 ----	30,550	10,634,567	348	
鰻加工品	静岡	5,510	51,387,102	9,325
	福島	100	259,200	2,592
	東京	20	73,440	3,672
	石川	114	120,852	1,057
	大阪	572	1,326,024	2,318
---- 合計 ----	6,317	53,166,618	8,417	
乾節	静岡	23	73,509	3,230
	宮城	342	212,274	621
	茨城	200	65,016	325
	愛知	25	41,535	1,675
---- 合計 ----	589	392,334	666	
みりん干し	静岡	2,873	1,732,187	603
	千葉	5,637	918,877	163
	東京	160	95,040	594
	石川	120	73,224	610
	島根	30	14,256	475
	山口	2,401	941,174	392
	---- 合計 ----	11,220	3,774,758	336
サラダ*	静岡	440	777,047	1,766
	茨城	268	188,136	702
	神奈川	16	25,574	1,598
	新潟	28	45,946	1,629
	石川	45	103,032	2,290
	愛知	508	197,774	390
	山口	2	3,317	1,382
	熊本	30	3,402	113

## 塩蔵加工

品名	産地	数量(kg)	金額(税込)	平均単価
---	合計	---		
		1,337	1,344,228	1,005
珍味	静岡	434	529,552	1,220
	北海道	1,403	1,308,712	933
	宮城	2,030	1,756,771	865
	福島	2	10,800	5,400
	茨城	1,278	2,595,605	2,031
	埼玉	2,117	1,005,893	475
	東京	698	1,391,036	1,994
	神奈川	159	129,709	817
	新潟	928	1,283,109	1,382
	富山	24	12,441	518
	石川	72	176,585	2,446
	愛知	569	1,495,447	2,628
	三重	77	188,306	2,452
	大阪	503	1,090,706	2,168
	兵庫	608	753,940	1,241
	島根	6	7,776	1,296
	広島	4,027	1,818,252	451
	山口	36	15,162	421
	愛媛	80	65,556	824
---	合計	---		
		15,051	15,635,358	1,039
調味加工品	静岡	828	892,061	1,078
	北海道	112	578,880	5,191
	宮城	250	146,311	584
	茨城	50	145,800	2,916
	千葉	147	137,376	935
	東京	7,442	4,064,292	546
	神奈川	745	549,764	738
	新潟	2,007	2,495,350	1,243
	愛知	6,122	5,277,805	862
	三重	5,574	3,726,564	669
	滋賀	24	25,488	1,085
	大阪	3,097	1,755,331	567
	兵庫	191	355,246	1,856
	和歌山	4	1,296	324
	広島	1,267	874,570	690
	山口	808	81,775	101
	愛媛	274	123,233	450
	福岡	1,447	1,949,174	1,347
	熊本	511	222,549	436
大分	288	274,104	952	
---	合計	---		
		31,187	23,676,969	759
その他加工品	静岡	1,313	673,508	513
	北海道	7	155,520	21,600
	青森	1	47,628	34,020
	岩手	38	76,722	1,998

## 塩蔵加工

品名	産地	数量(kg)	金額(税込)	平均単価
その他加工品	宮 城	18,012	2,669,811	148
	福 島	1,040	758,160	729
	茨 城	4	12,744	3,186
	栃 木	4	7,560	1,890
	東 京	2,413	2,643,570	1,096
	神奈川	143	337,297	2,359
	新 潟	67	69,430	1,034
	石 川	392	306,027	781
	愛 知	118	157,943	1,339
	三 重	188	267,840	1,425
	大 阪	65	155,381	2,402
	兵 庫	106	102,924	967
	島 根	48	44,064	918
	広 島	30	10,206	340
	山 口	12	12,312	1,026
愛 媛	12	97,200	8,100	
---- 合 計 ----		24,014	8,605,847	358
魚卵加工品	静 岡	12	29,160	2,430
	北海道	4	9,849	2,565
	東 京	1,050	2,212,639	2,107
	福 井	225	434,592	1,929
	愛 知	355	689,835	1,942
	大 阪	1,014	1,457,516	1,438
	山 口	50	124,200	2,484
	福 岡	3,304	6,069,356	1,837
---- 合 計 ----		6,014	11,027,147	1,834
鳥卵加工	静 岡	6,747	4,240,640	628
	埼 玉	965	1,235,789	1,280
	千 葉	71	151,134	2,135
	東 京	872	346,680	398
	神奈川	67	213,408	3,185
	新 潟	638	1,075,918	1,685
	愛 知	486	499,706	1,028
	---- 合 計 ----		9,847	7,763,275
フライ	静 岡	88	103,590	1,177
	東 京	619	651,755	1,053
	愛 知	22	42,897	1,975
	三 重	27	106,920	3,960
	山 口	4	5,184	1,296
	福 岡	154	211,680	1,375
	---- 合 計 ----		914	1,122,026
キョウサ	静 岡	11,698	17,214,743	1,472
	千 葉	24	53,715	2,238

## 塩蔵加工

品名	産地	数量(kg)	金額(税込)	平均単価
キョウサ	東 京	40	34,560	864
	神奈川	218	73,557	337
	新 潟	74	57,044	767
	福 井	3,752	987,889	263
	三 重	320	45,107	141
	大 阪	84	79,694	949
	---- 合 計 ----		16,211	18,546,309
惣菜	静 岡	6,710	5,678,041	846
	北海道	245	225,396	920
	青 森	158	11,663	74
	宮 城	2	12,960	6,480
	山 形	51	102,870	2,017
	福 島	90	87,480	972
	茨 城	1,868	825,503	442
	埼 玉	68	67,694	996
	千 葉	388	348,502	898
	東 京	1,869	952,733	510
	神奈川	1,670	571,085	342
	新 潟	1,347	1,424,447	1,057
	石 川	291	93,174	320
	福 井	5,813	3,832,913	659
	長 野	114	139,320	1,222
	岐 阜	3,051	2,494,063	817
	愛 知	1,133	703,518	621
	三 重	404	36,687	91
	京 都	1,571	666,483	424
	大 阪	1,142	671,778	588
	兵 庫	144	119,689	832
	和歌山	523	458,744	877
	鳥 取	398	364,605	916
	島 根	996	653,019	656
	香 川	6	4,212	702
	愛 媛	220	49,788	226
	福 岡	710	442,632	623
	佐 賀	8	15,724	1,966
	長 崎	101	97,903	971
	熊 本	272	158,004	581
---- 合 計 ----		31,364	21,310,630	679
デザート	静 岡	701	521,252	744
	茨 城	48	16,848	351
	埼 玉	72	62,208	864
	千 葉	48	19,168	399
	東 京	45	18,709	416
	新 潟	67	82,423	1,227
	福 井	76	27,302	361
	岐 阜	1,415	188,772	133
	愛 知	1,291	480,825	372
	三 重	2,058	851,580	414

## 塩蔵加工

品名	産地	数量(kg)	金額(税込)	平均単価
デザート	滋 賀	40	31,320	783
	大 阪	830	364,708	439
	島 根	5	9,589	1,998
	―― 合 計 ―――	6,695	2,674,704	400
その他食品	静 岡	14,160	8,931,309	631
	北海道	3,145	5,587,546	1,776
	青 森	220	411,997	1,873
	宮 城	3,228	1,406,484	436
	福 島	142	102,455	724
	茨 城	5	7,830	1,566
	栃 木	10	26,460	2,646
	群 馬	185	34,041	184
	埼 玉	18	45,684	2,538
	千 葉	27	100,370	3,773
	東 京	5,963	4,502,933	755
	神奈川	99	254,556	2,571
	新 潟	827	962,622	1,164
	福 井	4,185	2,847,784	681
	長 野	68	168,480	2,478
	岐 阜	836	1,184,143	1,416
	愛 知	14,224	6,676,069	469
	三 重	889	1,398,676	1,574
	滋 賀	17	34,926	2,079
	大 阪	15,771	2,470,986	157
	兵 庫	600	42,120	70
	和歌山	1,304	485,131	372
	鳥 取	400	362,651	906
	島 根	1,170	1,288,063	1,101
	岡 山	36	52,488	1,458
	広 島	6	9,331	1,620
	山 口	21	33,954	1,587
	香 川	1,266	679,403	537
	福 岡	2,028	2,424,172	1,196
	長 崎	308	270,504	878
	熊 本	59	17,838	301
	―― 合 計 ―――	71,216	42,821,006	601
塩蔵加工	合 計	636,352	584,846,898	919

## 塩蔵加工

品名	産地	数量(kg)	金額(税込)	平均単価
総合計		1,907,579	1,605,742,330	842