

# 市場月報

令和  
2 7

○ 水産物部

- 1 種別取扱高 本月の概要
- 2 種別日別取扱高
- 3 委託・買付別種別取扱高
- 4 県内・県外別種別取扱高
- 5 都道府県別種別取扱高
- 6 品目別取扱数量順位表
- 7 品目別取扱金額順位表
- 8～ 品目産地別取扱高

浜松市中央卸売市場

# 1 種別取扱高

数量=kg  
金額=円(税込)

種別	本月取扱高					一日平均取扱高	
	数量		金額		平均単価	数量	金額
生鮮魚	764,312	42.9 %	577,845,288	33.7 %	756	34,741	26,265,694
冷凍魚	421,173	23.6 %	521,699,872	30.5 %	1239	19,144	23,713,630
塩加品	594,953	33.5 %	610,280,893	35.8 %	1026	27,043	27,740,040
合計	1,780,438	100 %	1,709,826,053	100 %	960	80,929	77,719,366

種別	前月取扱高及び対比			
	数量		金額	
生鮮魚	860,921	88.8 %	583,008,283	99.1 %
冷凍魚	410,306	102.6 %	437,887,149	119.1 %
塩加品	636,352	93.5 %	584,846,898	104.3 %
合計	1,907,579	93.3 %	1,605,742,330	106.5 %

種別	前年同期取扱高及び対比			
	数量		金額	
生鮮魚	797,967	95.8 %	623,150,503	92.7 %
冷凍魚	388,171	108.5 %	501,238,166	104.1 %
塩加品	527,425	112.8 %	570,362,239	107.0 %
合計	1,713,563	103.9 %	1,694,750,908	100.9 %

## 本月の概要

- 1 開市日数 22 日
- 2 最高入荷日 7月18日 103,484 kg      4 最高売上日 7月2日 102,138,831 円
- 3 最低入荷日 7月8日 2,861 kg      5 最低売上日 7月8日 2,782,034 円

### 編集方法

この市場月報は、浜松市中央卸売市場において、当該月中に取引された生鮮食料品(青果部・水産物部)に関し、卸売業者が浜松市中央卸売市場業務条例等の定めるところにより提出した各種報告書に基づいて作成しました。

- 単位 kg・円(税込)にて表示してあります。
- 平均単価 有効桁において、単純平均値を用いています。
- 産地 原則として、当該出荷者の属する都道府県別(属人主義)による産地表示です。
- 端数処理 単位未満の数値を処理してあるため、合計と一致しない場合があります。
- お問い合わせ 浜松市中央卸売市場 053-427-7406

## 2 種別日別取扱高

数量=kg  
金額=円(税込)

		生鮮魚		冷凍魚		塩加品	
日	曜日	数量	金額	数量	金額	数量	金額
7月1日	水	346	195,279	55	108,286	3,441	3,654,810
7月2日	木	32,528	26,137,851	17,401	28,211,359	32,417	47,789,621
7月3日	金	27,495	21,110,405	21,052	21,935,977	27,865	25,019,901
7月4日	土	47,565	32,747,226	18,260	21,737,987	33,263	32,361,495
7月5日	日	444	309,328	40	78,753	3,301	3,237,393
7月6日	月	33,507	23,738,399	17,607	17,646,096	23,657	23,304,404
7月7日	火	39,049	28,106,747	18,532	21,825,279	32,201	30,451,361
7月8日	水	380	227,090	20	39,376	2,462	2,515,568
7月9日	木	29,679	25,202,965	17,930	21,046,239	20,361	18,375,990
7月10日	金	32,906	25,112,412	23,278	27,583,864	21,611	22,543,523
7月11日	土	49,087	35,548,786	15,928	19,717,520	26,878	29,886,980
7月12日	日	474	359,551	40	78,753	3,291	3,156,671
7月13日	月	25,244	20,447,711	18,233	41,144,399	22,674	20,562,323
7月14日	火	37,965	27,561,561	16,825	20,646,019	32,382	34,779,589
7月15日	水	360	205,889	30	59,065	3,220	3,693,307
7月16日	木	31,832	26,702,865	15,885	20,350,755	23,740	27,829,431
7月17日	金	32,840	28,085,948	17,535	22,432,432	22,404	21,827,836
7月18日	土	49,492	37,166,834	28,178	28,933,473	25,814	28,281,948
7月19日	日	457	303,191	40	78,753	3,224	3,119,659
7月20日	月	28,472	21,255,419	15,867	25,536,379	20,830	18,484,994
7月21日	火	29,059	20,871,269	16,850	21,285,263	27,960	29,241,033
7月22日	水	36,695	26,758,529	13,964	15,973,855	24,621	21,941,175
7月23日	木	378	255,107	40	78,753	4,003	4,160,174
7月24日	金	35,549	27,923,857	18,571	23,010,215	21,395	21,719,300
7月25日	土	38,489	29,269,472	19,638	24,251,169	29,137	26,966,597
7月26日	日	421	277,046	40	78,753	3,363	5,205,123
7月27日	月	29,391	21,939,549	16,062	18,231,964	22,012	19,100,802
7月28日	火	35,361	24,999,416	31,827	22,099,968	28,484	25,963,315
7月29日	水	320	148,705	75	107,892	2,784	2,710,010
7月30日	木	30,640	23,962,585	25,165	22,077,698	24,550	31,736,739
7月31日	金	27,887	20,914,296	16,205	35,313,578	21,609	20,659,821

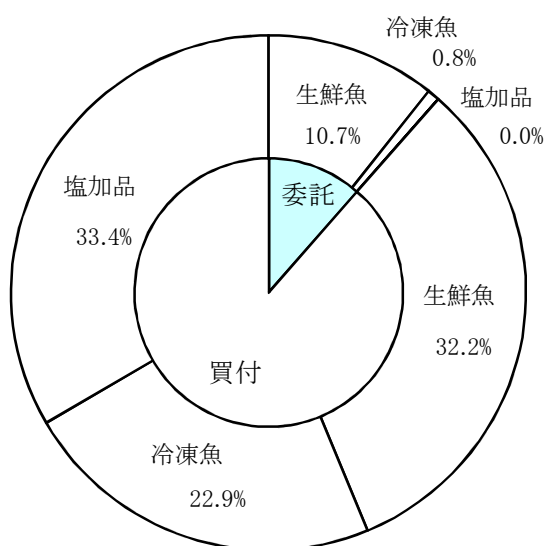
### 3 委託・買付別種別取扱高

数量=kg  
金額=円(税込)

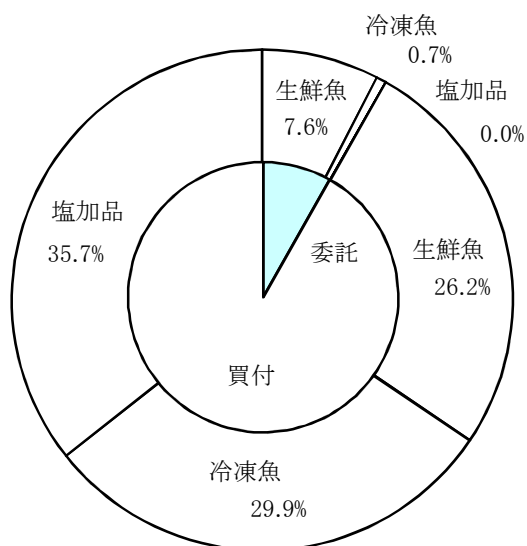
種別	項目	委託	%	買付	%	合計	%
生鮮魚	数量	190,126	24.8	574,186	75.2	764,312	100
	金額	129,305,389	22.3	448,539,899	77.7	577,845,288	100
冷凍魚	数量	13,703	3.2	407,469	96.8	421,173	100
	金額	11,170,204	2.1	510,529,668	97.9	521,699,872	100
塩加品	数量	65	0.0	594,888	100.0	594,953	100
	金額	119,340	0.0	610,161,553	100.0	610,280,893	100
合計	数量	203,894	11.4	1,576,544	88.6	1,780,438	100
	金額	140,594,933	8.2	1,569,231,120	91.8	1,709,826,053	100

### 委託・買付取扱高比率グラフ

数量



金額



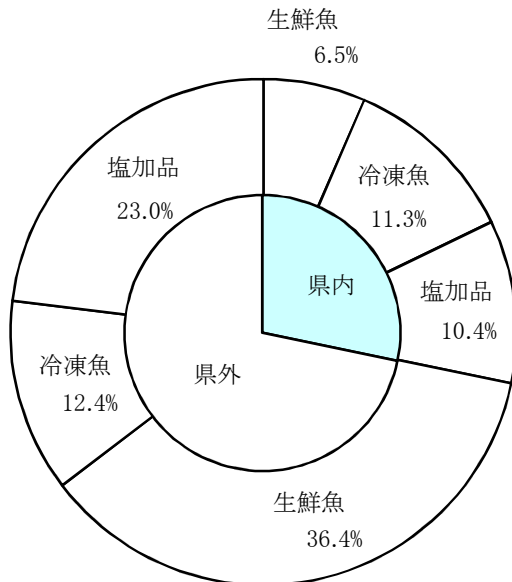
## 4 県内・県外別種別取扱高

数量=kg  
金額=円(税込)

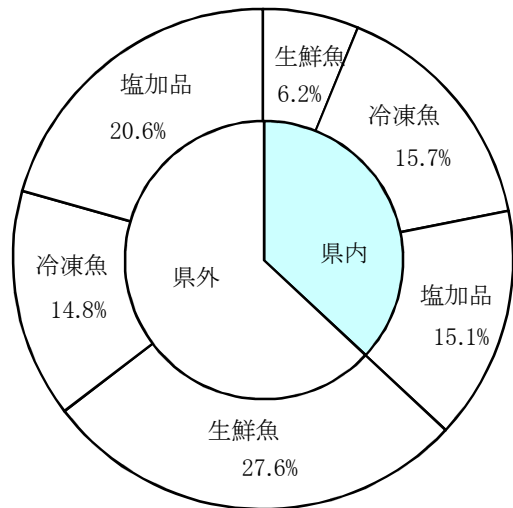
種別	項目	県内	%	県外	%	合計	%
生鮮魚	数量	116,231	15.2	648,081	84.8	764,312	100
	金額	105,786,783	18.3	472,058,505	81.7	577,845,288	100
冷凍魚	数量	201,268	47.7	219,904	52.3	421,173	100
	金額	268,975,101	51.5	252,724,771	48.5	521,699,872	100
塩加品	数量	185,381	31.1	409,572	68.9	594,953	100
	金額	257,777,559	42.2	352,503,334	57.8	610,280,893	100
合計	数量	502,881	28.2	1,277,557	71.8	1,780,438	100
	金額	632,539,443	36.9	1,077,286,610	63.1	1,709,826,053	100

### 県内・県外取扱高比率グラフ

数量



金額





## 6 品目別取扱数量順位表

数量=kg

生 鮮 魚				冷 凍 魚			
順位	品 目	数 量	%	順位	品 目	数 量	%
1	かつお	76,161	9.9	1	めばち	130,086	30.8
2	ぶり	58,189	7.6	2	その他えび	32,869	7.8
3	さば	43,152	5.6	3	ぎんざけ	23,927	5.6
4	まだい	41,731	5.4	4	うなぎ	22,281	5.2
5	あじ	41,183	5.3	5	ほっけ	20,053	4.7
6	いなだ	29,033	3.7	6	いんどまぐろ	13,314	3.1
7	するめいか	26,197	3.4	7	さば	12,938	3.0
8	あさり	23,869	3.1	8	ます	10,076	2.3
9	その他さけ	21,281	2.7	9	かつお	9,973	2.3
10	その他やりいか	21,135	2.7	10	ブラックタイガー	9,443	2.2
11	その他魚類	19,979	2.6	11	まいわし	9,212	2.1
12	たちうお	19,696	2.5	12	その他まぐろ	8,629	2.0
13	いんどまぐろ	18,885	2.4	13	あじ	7,978	1.8
14	その他まぐろ	18,210	2.3	14	その他いか	7,793	1.8
15	わかめ	17,476	2.2	15	その他かれい	6,804	1.6
16	しいら	16,744	2.1	16	その他魚類	6,611	1.5
17	まいわし	15,598	2.0	17	きわだ	6,460	1.5
18	びんなが	14,084	1.8	18	するめいか	6,387	1.5
19	もずく	13,819	1.8	19	ほたてがい	6,277	1.4
20	ぎんざけ	13,659	1.7	20	めぬけ	5,459	1.2
そ の 他		214,230	29.2	そ の 他		64,604	16.6
合 計		764,312	100.0	合 計		421,173	100.0

## 7 品目別取扱金額順位表

単位＝円(税込)

生 鮮 魚				冷 凍 魚			
順位	品 目	金 額	%	順位	品 目	金 額	%
1	かつお	51,535,721	8.9	1	うなぎ	122,462,279	23.4
2	ぶり	37,036,107	6.4	2	めばち	102,330,271	19.6
3	その他さけ	31,278,847	5.4	3	その他えび	54,045,340	10.3
4	まだい	30,344,561	5.2	4	ぎんざけ	22,931,081	4.3
5	あじ	28,666,032	4.9	5	いんどまぐろ	18,553,137	3.5
6	いんどまぐろ	24,799,095	4.2	6	ます	14,662,330	2.8
7	かんばち	17,421,391	3.0	7	ブラックタイガー	14,373,464	2.7
8	するめいか	16,866,997	2.9	8	その他まぐろ	13,836,058	2.6
9	さば	15,564,969	2.6	9	かつお	12,765,744	2.4
10	あさり	15,220,413	2.6	10	その他いか	10,536,701	2.0
11	その他やりいか	15,017,932	2.5	11	ほっけ	9,165,219	1.7
12	ほんまぐろ	14,367,782	2.4	12	ほたてがい	8,526,034	1.6
13	ぎんざけ	13,585,475	2.3	13	さば	8,114,123	1.5
14	たちうお	13,063,680	2.2	14	その他魚類	7,743,226	1.4
15	めばち	11,158,903	1.9	15	きわだ	7,734,585	1.4
16	ひらめ	10,551,615	1.8	16	まだこ	6,778,649	1.2
17	いなだ	9,990,996	1.7	17	あまえび	6,421,478	1.2
18	その他まぐろ	9,463,168	1.6	18	その他かれい	6,340,815	1.2
19	たら	9,369,146	1.6	19	ずわいがに	5,429,775	1.0
20	さわら	8,811,743	1.5	20	するめいか	5,406,380	1.0
そ の 他		193,730,715	34.4	そ の 他		63,543,183	13.2
合 計		577,845,288	100.0	合 計		521,699,872	100.0



## 8 品目別産地別取扱高

### 生鮮

品名	産地	数量(kg)	金額(税込)	平均単価
ほんまぐろ	静岡	14	17,884	1,296
	青森	358	361,696	1,009
	岩手	64	65,437	1,018
	宮城	451	442,302	980
	千葉	292	852,443	2,915
	東京	75	211,485	2,827
	福井	29	17,884	608
	愛知	1,149	2,974,025	2,587
	鳥取	48	104,328	2,160
	高知	867	5,495,083	6,336
	佐賀	1,286	3,823,055	2,972
	長崎	3	2,160	864
----- 合計 -----		4,638	14,367,782	3,098
きわだ	静岡	1,220	1,709,176	1,401
	千葉	1,346	755,494	561
	東京	93	72,327	781
	神奈川	638	375,272	588
	愛知	708	717,559	1,013
	三重	1,004	475,204	473
	高知	116	121,310	1,048
	鹿児島	1,344	907,123	675
	沖縄	122	58,568	478
	----- 合計 -----		6,593	5,192,033
めばち	静岡	2,199	3,131,820	1,424
	宮城	2,319	2,190,215	944
	福島	600	878,507	1,464
	千葉	645	803,427	1,246
	東京	662	887,290	1,341
	愛知	76	101,422	1,335
	三重	1,672	1,173,718	702
	和歌山	69	63,655	920
	沖縄	1,556	1,928,849	1,239
	----- 合計 -----		9,799	11,158,903
びんなが	群馬	244	369,036	1,512
	東京	13	6,750	540
	愛知	245	260,031	1,061
	三重	246	92,950	378
	和歌山	13,337	1,631,806	122
----- 合計 -----		14,084	2,360,573	168

# 生鮮

品名	産地	数量(kg)	金額(税込)	平均単価
いんどまぐろ	静 岡	1,478	1,962,699	1,328
	宮 城	983	1,980,234	2,014
	福 島	5,547	7,463,091	1,346
	千 葉	4,800	6,623,169	1,380
	東 京	6,078	6,769,902	1,114
---- 合 計 ----		18,885	24,799,095	1,313
その他まぐろ	静 岡	2,781	3,930,423	1,414
	青 森	515	595,328	1,156
	宮 城	354	531,468	1,502
	群 馬	71	39,528	555
	東 京	498	1,346,898	2,705
	神奈川	1,008	826,778	820
	愛 知	12,764	2,019,438	158
	和歌山	120	124,707	1,043
	福 岡	100	48,600	486
---- 合 計 ----		18,210	9,463,168	520
かじき	愛 知	15	13,861	918
---- 合 計 ----		15	13,861	918
かつお	静 岡	16,450	10,961,209	666
	宮 城	9,209	6,272,579	681
	千 葉	12,353	8,860,989	717
	東 京	80	30,240	378
	神奈川	3,000	1,910,587	637
	三 重	13,095	9,269,766	708
	和歌山	1,176	1,307,442	1,112
	高 知	48	51,948	1,080
	長 崎	15,199	9,845,854	648
	宮 崎	1,689	1,015,442	601
	鹿児島	3,861	2,009,665	521
---- 合 計 ----		76,161	51,535,721	677
しろさけ	北海道	7	11,664	1,620
	東 京	54	91,162	1,704
---- 合 計 ----		61	102,826	1,694
ぎんざけ	静 岡	49	83,646	1,707
	宮 城	13,090	13,156,229	1,005
	愛 知	370	290,520	785
	福 岡	150	55,080	367
---- 合 計 ----		13,659	13,585,475	995

# 生鮮

品名	産地	数量(kg)	金額(税込)	平均単価
その他さけ	静 岡	8,466	12,937,114	1,528
	北海道	78	150,378	1,933
	宮 城	44	33,415	756
	東 京	11,003	15,714,247	1,428
	神奈川	40	82,080	2,052
	長 野	7	10,735	1,512
	愛 知	1,039	1,279,099	1,231
	京 都	325	888,489	2,737
	兵 庫	40	54,000	1,350
	広 島	150	21,060	140
	愛 媛	90	108,230	1,207
---- 合 計 ----		21,281	31,278,847	1,470
ます	北海道	19	20,325	1,087
	---- 合 計 ----		19	20,325
その他ます	宮 城	364	540,345	1,486
	京 都	21	27,630	1,296
	---- 合 計 ----		385	567,975
まいわし	北海道	10,908	3,800,164	348
	宮 城	840	338,148	403
	栃 木	108	104,976	972
	東 京	498	232,632	467
	神奈川	114	15,984	140
	富 山	96	12,960	135
	石 川	500	159,840	320
	愛 知	2,438	749,451	307
	大 阪	96	68,040	709
	---- 合 計 ----		15,598	5,482,195
うるめいわし	千 葉	125	13,500	108
	三 重	400	108,000	270
	大 分	43	37,324	864
	---- 合 計 ----		568	158,824
かたくちいわし	神奈川	6	2,268	378
	愛 知	621	159,084	256
	三 重	2,161	662,742	307
	---- 合 計 ----		2,788	824,094
その他いわし	北海道	2,412	955,692	396
	岩 手	200	64,800	324

# 生鮮

品名	産地	数量(kg)	金額(税込)	平均単価
その他いわし	宮 城	1,000	408,996	409
	茨 城	320	138,240	432
	東 京	200	81,000	405
	愛 知	270	68,040	252
	---- 合 計 ----	4,402	1,716,768	390
しらす	静 岡	1,623	2,820,607	1,738
	埼 玉	2,820	706,679	251
	---- 合 計 ----	4,443	3,527,286	794
このしろ	静 岡	304	1,413,417	4,642
	千 葉	58	10,800	186
	愛 知	10	15,117	1,512
	佐 賀	70	82,404	1,177
	---- 合 計 ----	442	1,521,738	3,439
にしん	東 京	77	20,790	270
	---- 合 計 ----	77	20,790	270
その他にしん・いわし	熊 本	63	286,740	4,588
	---- 合 計 ----	63	286,740	4,588
あじ	静 岡	3,521	2,536,194	720
	宮 城	3,998	2,107,708	527
	千 葉	307	171,288	558
	東 京	1,300	846,774	651
	神奈川	15	2,052	137
	富 山	610	263,466	432
	石 川	147	102,438	697
	福 井	2,209	1,129,356	511
	愛 知	307	169,067	551
	三 重	2,080	1,319,004	634
	京 都	64	21,600	338
	兵 庫	277	198,082	716
	和歌山	4,763	2,063,340	433
	鳥 取	650	390,420	601
	島 根	12,336	8,178,699	663
	広 島	480	265,680	554
	山 口	462	390,830	847
	愛 媛	178	160,509	904
	高 知	400	179,280	448
	福 岡	5,105	7,115,733	1,394
長 崎	1,976	1,054,512	534	
---- 合 計 ----	41,183	28,666,032	696	

# 生鮮

品名	産地	数量(kg)	金額(税込)	平均単価
おあかむろ	静岡	504	140,616	279
	鹿児島	875	171,990	197
	――― 合計 ―――	1,379	312,606	227
その他あじ	静岡	341	505,578	1,484
	千葉	16	5,184	324
	愛知	297	543,787	1,828
	三重	144	241,954	1,683
	和歌山	113	71,139	628
	山口	240	126,144	526
	愛媛	111	221,767	1,998
	高知	39	94,661	2,452
	福岡	120	29,484	246
	鹿児島	50	112,093	2,242
――― 合計 ―――	1,471	1,951,791	1,327	
さば	静岡	10,921	2,738,085	251
	青森	1,081	395,604	366
	宮城	7,160	2,268,648	317
	栃木	72	67,850	945
	千葉	745	356,400	478
	東京	8,012	2,593,478	324
	神奈川	834	311,751	374
	富山	455	127,764	281
	石川	123	129,492	1,053
	福井	358	366,552	1,024
	愛知	2,035	693,359	341
	三重	1,365	494,478	362
	兵庫	240	249,391	1,038
	島根	735	307,152	418
	山口	95	33,480	352
	香川	153	354,459	2,311
	福岡	710	1,349,216	1,901
大分	228	226,476	993	
鹿児島	7,830	2,501,334	319	
――― 合計 ―――	43,152	15,564,969	361	
ぶり	静岡	28	23,927	864
	北海道	523	217,742	416
	青森	5	242	54
	岩手	6,262	2,215,035	354
	千葉	528	155,978	295
	東京	22,432	12,595,538	562
	石川	6,108	2,437,092	399
	愛知	4,981	6,813,261	1,368
	三重	1,581	1,446,247	915
	京都	959	362,350	378
	鳥取	5,694	1,798,129	316
島根	1,984	547,797	276	

# 生鮮

品名	産地	数量(kg)	金額(税込)	平均単価
ぶり	愛 媛	7,106	8,422,769	1,185
-----	合 計 -----	58,189	37,036,107	636
いなだ	静 岡	518	168,022	324
	青 森	1,157	299,148	258
	岩 手	3,022	797,508	264
	千 葉	110	38,232	348
	東 京	3,071	850,932	277
	神奈川	19	3,078	162
	富 山	3,285	1,238,652	377
	石 川	7,102	2,601,396	366
	福 井	3,587	1,695,060	473
	愛 知	2,370	710,157	300
	三 重	1,202	361,815	301
	京 都	1,232	327,672	266
	鳥 取	2,024	810,322	400
	山 口	333	89,002	268
-----	合 計 -----	29,033	9,990,996	344
はまち	静 岡	36	48,868	1,350
	三 重	157	172,396	1,102
-----	合 計 -----	193	221,264	1,148
かんばち	静 岡	3,341	6,040,788	1,808
	東 京	1,135	2,946,245	2,595
	愛 知	749	1,545,616	2,062
	三 重	1,890	3,068,142	1,623
	山 口	11	8,542	756
	愛 媛	1,401	2,426,017	1,731
	高 知	136	146,448	1,080
	福 岡	115	129,156	1,127
	長 崎	81	67,142	828
	宮 崎	366	968,690	2,646
	鹿児島	82	74,605	914
-----	合 計 -----	9,307	17,421,391	1,872
ひらまさ	宮 城	14	16,038	1,137
	東 京	127	50,489	397
	愛 知	228	133,421	585
	山 口	13	8,100	648
	愛 媛	22	14,256	648
	長 崎	169	130,538	772
-----	合 計 -----	573	352,842	616
ひらめ	静 岡	1,094	2,311,350	2,112
	北海道	576	452,968	787

# 生鮮

品名	産地	数量(kg)	金額(税込)	平均単価
ひらめ	青森	2,895	2,286,532	790
	宮城	971	1,255,019	1,292
	秋田	6	6,825	1,119
	茨城	27	21,868	810
	千葉	341	644,783	1,891
	東京	9	12,636	1,404
	神奈川	150	255,477	1,703
	愛知	1,692	3,003,365	1,775
	三重	147	300,792	2,043
---- 合計 ----		7,908	10,551,615	1,334
まがれい	北海道	1,538	799,657	520
	宮城	45	17,010	378
	東京	496	267,462	540
---- 合計 ----		2,078	1,084,129	522
まこがれい	静岡	1	648	648
	青森	193	131,177	679
	宮城	82	100,694	1,226
	千葉	51	63,666	1,248
	東京	95	54,540	574
---- 合計 ----		422	350,725	831
その他かれい	静岡	119	61,811	519
	北海道	862	507,064	588
	青森	305	202,195	663
	宮城	3,727	2,720,780	730
	秋田	38	45,250	1,197
	栃木	450	291,600	648
	千葉	86	63,061	737
	東京	1,502	1,030,212	686
	愛知	562	500,398	891
---- 合計 ----		7,650	5,422,371	709
したびらめ	静岡	23	24,148	1,032
	東京	49	38,664	789
	愛知	164	144,539	881
	兵庫	184	118,407	642
---- 合計 ----		421	325,758	774
たら	静岡	272	492,425	1,810
	北海道	234	173,988	744
	宮城	11,234	7,992,593	711
	東京	309	292,835	949
	愛知	388	339,545	875
	福岡	90	77,760	864

# 生鮮

品名	産地	数量(kg)	金額(税込)	平均単価	
----	合計	----	12,527	9,369,146	748
すけそうたら	宮城	18	9,720	540	
----	合計	----	18	9,720	540
ぎんだら	静岡	70	41,580	594	
	千葉	300	53,460	178	
	東京	24	32,400	1,350	
----	合計	----	394	127,440	323
ぐち	静岡	19	5,437	286	
	宮城	1,404	730,714	520	
	千葉	429	227,277	530	
	新潟	8	9,072	1,080	
	愛知	18	6,988	397	
	兵庫	161	69,723	433	
	和歌山	238	126,022	530	
----	合計	----	2,276	1,175,233	516
にべ	静岡	304	158,741	522	
	宮城	27	9,720	360	
	三重	27	8,683	324	
	和歌山	20	5,929	298	
----	合計	----	378	183,073	484
はも	静岡	25	31,857	1,282	
	東京	7	4,968	710	
	愛知	328	334,752	1,022	
	三重	27	73,795	2,703	
	大阪	21	73,417	3,564	
	兵庫	182	643,289	3,531	
	岡山	44	116,424	2,646	
	山口	174	348,977	2,010	
	大分	184	215,852	1,174	
----	合計	----	991	1,843,331	1,860
まだい	静岡	7,183	7,627,432	1,062	
	青森	687	419,733	611	
	宮城	1,334	586,098	439	
	茨城	9	5,173	581	
	東京	8,410	4,390,150	522	
	石川	129	66,236	513	
	愛知	2,803	2,472,657	882	
	三重	2,918	2,202,588	755	
	兵庫	562	451,894	804	



# 生鮮

品名	産地	数量(kg)	金額(税込)	平均単価
まだい	和歌山	52	42,120	810
	鳥取	439	208,882	476
	山口	43	29,834	702
	愛媛	12,296	9,419,495	766
	高知	33	19,200	582
	福岡	245	99,251	406
	長崎	69	74,022	1,074
	熊本	4,480	2,148,861	480
	鹿児島	41	80,935	1,979
―― 合計	――	41,731	30,344,561	727
れんこだい	静岡	361	232,965	645
	新潟	8	6,048	756
	石川	213	113,205	532
	福井	194	125,592	648
	愛知	97	67,846	702
	和歌山	277	146,544	528
	山口	620	426,903	689
	高知	39	22,987	594
	長崎	90	58,428	649
―― 合計	――	1,898	1,200,518	632
その他たい	静岡	2,187	1,434,076	656
	千葉	14	7,290	540
	神奈川	2	86	54
	愛知	582	344,596	592
―― 合計	――	2,784	1,786,048	642
さわら	静岡	5	9,960	2,165
	青森	51	39,592	782
	宮城	759	835,324	1,101
	東京	997	783,959	786
	富山	329	222,090	675
	石川	1,106	901,427	815
	福井	5,910	4,132,502	699
	愛知	735	714,465	972
	三重	231	245,023	1,061
	京都	223	144,558	649
	山口	509	560,905	1,102
	福岡	281	221,938	789
―― 合計	――	11,135	8,811,743	791
かさご	静岡	26	31,577	1,238
	北海道	106	459,911	4,355
	青森	3	14,256	4,320
	宮城	55	85,320	1,541
	東京	48	225,180	4,691

# 生鮮

品名	産地	数量(kg)	金額(税込)	平均単価
かさご	愛知	63	126,339	1,999
	福岡	3	2,106	702
	長崎	319	317,898	998
	鹿児島	56	52,704	941
	---- 合計 ----	679	1,315,291	1,938
めぬけ	静岡	696	406,755	584
	宮城	429	523,545	1,220
	千葉	20	14,472	724
	愛知	2,860	1,996,272	698
	---- 合計 ----	4,005	2,941,044	734
めばる	北海道	312	107,276	344
	青森	593	347,270	586
	東京	60	19,980	333
	愛知	256	147,517	577
	山口	21	27,009	1,311
	---- 合計 ----	1,241	649,052	523
おこぜ	宮城	45	31,806	701
	秋田	6	5,302	828
	石川	73	6,307	86
	---- 合計 ----	125	43,415	348
いぼたい	静岡	193	204,089	1,059
	千葉	8	12,744	1,554
	東京	100	72,900	729
	福井	83	92,166	1,112
	愛知	21	18,126	847
	山口	50	75,933	1,522
	高知	5	4,665	972
	福岡	2	2,268	1,080
	鹿児島	86	88,678	1,034
	---- 合計 ----	548	571,569	1,043
あなご	静岡	1	777	1,295
	北海道	0	0	
	岩手	23	29,484	1,265
	宮城	208	309,018	1,488
	千葉	189	438,804	2,322
	東京	1,072	1,385,191	1,292
	神奈川	5	9,720	1,944
	愛知	355	920,065	2,590
	山口	313	555,508	1,774
	福岡	24	49,248	2,052
	大分	110	241,920	2,199

# 生鮮

品名	産地	数量(kg)	金額(税込)	平均単価	
----	合計	----	2,300	3,939,735	1,713
えい	愛知	42	4,869	116	
----	合計	----	42	4,869	116
いさき	静岡	761	678,894	892	
	東京	507	440,026	868	
	神奈川	12	6,480	540	
	福井	3	3,510	1,404	
	愛知	309	246,133	796	
	三重	29	36,864	1,262	
	和歌山	105	113,464	1,081	
	山口	1,155	1,329,601	1,151	
	愛媛	170	191,158	1,126	
	高知	43	33,597	778	
	福岡	21	17,435	834	
	長崎	164	185,436	1,131	
----	合計	----	3,279	3,282,598	1,001
すずき	静岡	2,279	2,011,830	883	
	宮城	10	4,746	479	
	千葉	1,990	1,592,737	800	
	東京	267	375,967	1,409	
	神奈川	11	30,510	2,700	
	愛知	88	67,368	766	
	兵庫	10	4,989	504	
----	合計	----	4,655	4,088,147	878
その他すずき類	静岡	1	591	591	
	福岡	80	242,653	3,022	
	長崎	9	27,486	2,955	
	鹿児島	28	85,610	3,113	
----	合計	----	118	356,340	3,017
あいなめ	北海道	194	84,111	433	
	宮城	122	73,860	604	
	東京	83	37,152	450	
----	合計	----	399	195,123	489
ほっけ	北海道	665	254,340	382	
	宮城	30	972	32	
	東京	350	140,400	401	
----	合計	----	1,045	395,712	379

# 生鮮

品名	産地	数量(kg)	金額(税込)	平均単価
あんこう	青 森	623	253,682	407
	宮 城	13	28,944	2,193
	東 京	24	67,392	2,808
	---- 合 計 ----	660	350,018	530
あまだい	静 岡	527	883,891	1,677
	山 形	66	71,280	1,080
	東 京	25	32,432	1,308
	新 潟	12	25,822	2,099
	石 川	114	244,098	2,136
	愛 知	5	9,374	2,038
	山 口	35	89,799	2,603
	愛 媛	7	37,044	5,529
	福 岡	53	130,949	2,475
---- 合 計 ----	843	1,524,689	1,808	
いしだい	静 岡	3	7,182	2,394
	北海道	2	2,484	1,080
	山 口	15	21,200	1,404
	長 崎	6	8,424	1,404
---- 合 計 ----	26	39,290	1,488	
きんめだい	静 岡	1,793	3,330,352	1,858
	千 葉	1,000	1,840,793	1,841
	東 京	787	1,549,820	1,969
	神奈川	23	86,693	3,721
	高 知	149	358,006	2,406
	長 崎	94	173,857	1,853
	鹿児島	45	75,438	1,688
---- 合 計 ----	3,890	7,414,959	1,906	
ふえだい	高 知	438	475,153	1,084
	鹿児島	19	23,230	1,223
---- 合 計 ----	457	498,383	1,090	
いとよりだい	静 岡	15	9,314	617
	東 京	24	19,224	801
	愛 知	10	9,330	924
	和歌山	11	5,562	506
	山 口	162	163,927	1,011
	愛 媛	93	85,225	921
	長 崎	109	116,812	1,073
---- 合 計 ----	424	409,394	966	

# 生鮮

品名	産地	数量(kg)	金額(税込)	平均単価
ふえふきだい	静岡	150	67,731	452
----- 合計 -----	----	150	67,731	452
こち	静岡	281	526,536	1,872
	福島	4	6,236	1,417
	千葉	6	13,543	2,376
	東京	32	28,749	904
	愛知	347	352,242	1,015
----- 合計 -----	----	670	927,306	1,384
はた	静岡	41	92,620	2,285
	東京	39	47,345	1,223
	福井	3	4,698	1,620
	三重	66	94,157	1,433
	兵庫	49	129,340	2,650
	山口	48	111,539	2,348
	福岡	5	14,320	2,808
	長崎	9	13,003	1,512
	鹿児島	32	67,716	2,129
----- 合計 -----	----	290	574,738	1,984
ほうぼう	静岡	35	45,355	1,303
	宮城	265	173,703	656
	愛知	37	16,435	439
	和歌山	134	169,408	1,260
	山口	109	108,733	998
	愛媛	4	5,340	1,242
----- 合計 -----	----	584	518,974	888
まとうだい	静岡	8	4,475	533
	北海道	1	108	216
	宮城	164	57,366	351
	千葉	7	11,923	1,656
	愛知	1	1,354	1,354
----- 合計 -----	----	181	75,226	417
むつ	静岡	193	566,533	2,943
	神奈川	8	44,792	5,817
	石川	9	54,432	6,048
	愛知	5	15,657	3,131
	和歌山	76	57,780	762
	山口	0	1,296	16,200
	高知	20	24,806	1,253
	長崎	106	148,941	1,410
	大分	30	98,658	3,289

# 生鮮

品名	産地	数量(kg)	金額(税込)	平均単価	
むつ	鹿児島	52	63,460	1,230	
-----	合計	-----	497	1,076,355	2,165
その他ふぐ	山形	36	11,664	324	
	山口	289	126,725	438	
-----	合計	-----	325	138,389	425
かます	静岡	169	146,726	869	
	千葉	6	11,664	1,944	
	東京	313	264,384	845	
	神奈川	25	34,560	1,382	
	愛知	66	54,798	837	
	三重	180	31,968	178	
	和歌山	23	3,726	166	
	島根	20	8,208	410	
	山口	237	193,428	816	
	福岡	81	50,382	622	
	長崎	17	10,178	609	
-----	合計	-----	1,136	810,022	713
かわはぎ	静岡	4	2,155	513	
	青森	472	478,828	1,015	
	千葉	12	3,952	324	
	石川	12	7,128	594	
	福井	220	59,983	273	
	愛知	29	27,704	952	
-----	合計	-----	749	579,750	774
ぼら	静岡	154	89,116	579	
	千葉	90	33,706	374	
	愛知	133	66,589	499	
-----	合計	-----	377	189,411	502
さんま	北海道	4	21,600	5,400	
	千葉	9,884	5,626,053	569	
-----	合計	-----	9,888	5,647,653	571
にぎす	愛知	2,025	1,411,357	697	
-----	合計	-----	2,025	1,411,357	697
しいら	静岡	52	12,934	247	
	岩手	107	17,269	162	
	千葉	68	14,731	216	

# 生鮮

品名	産地	数量(kg)	金額(税込)	平均単価
しいら	神奈川	1,408	267,538	190
	富山	1,447	286,370	198
	石川	213	42,155	198
	福井	10,965	1,864,554	170
	愛知	1,877	364,842	194
	三重	607	131,356	216
	---- 合計 ----		16,744	3,001,749
たちうお	静岡	303	546,362	1,806
	宮城	8,638	9,193,802	1,064
	千葉	721	1,005,321	1,395
	東京	515	614,887	1,194
	神奈川	452	405,364	898
	石川	94	85,212	907
	愛知	8,359	707,994	85
	和歌山	565	488,538	865
	鹿児島	50	16,200	324
	---- 合計 ----		19,696	13,063,680
まなかつお	岡山	70	189,453	2,691
	山口	16	44,582	2,840
	福岡	17	40,662	2,464
---- 合計 ----		103	274,697	2,677
その他魚類	静岡	420	387,188	922
	秋田	88	95,256	1,080
	茨城	42	45,360	1,080
	千葉	16,838	4,316,130	256
	東京	124	69,066	557
	富山	75	38,124	508
	石川	48	95,958	2,020
	福井	13	19,299	1,473
	愛知	2,236	762,848	341
	三重	20	8,422	432
	兵庫	16	60,912	3,807
	和歌山	28	13,559	486
	山口	16	16,329	1,008
	鹿児島	16	16,848	1,080
	---- 合計 ----		19,979	5,945,299
雑魚	静岡	1,758	2,177,854	1,239
	北海道	129	95,936	744
	青森	71	21,913	309
	宮城	593	388,096	654
	秋田	72	173,232	2,406
	群馬	7	2,721	378
	千葉	14	33,264	2,410

# 生鮮

品名	産地	数量(kg)	金額(税込)	平均単価
雑魚	東 京	461	316,156	686
	神奈川	149	370,116	2,484
	新 潟	2	1,900	792
	福 井	4	2,700	675
	岐 阜	369	599,077	1,622
	愛 知	166	300,973	1,819
	兵 庫	3	1,944	648
	鳥 取	1	11,923	8,280
	山 口	6	16,092	2,926
	愛 媛	16	133,920	8,370
	福 岡	320	89,856	281
	長 崎	141	211,040	1,500
	鹿児島	28	46,574	1,687
	沖 縄	50	279,009	5,603
---- 合 計 ----		4,359	5,274,296	1,210
にじます	静 岡	946	1,268,622	1,341
	長 野	10	9,180	918
---- 合 計 ----		956	1,277,802	1,337
やまめ	長 野	0	789	1,835
	---- 合 計 ----		0	789
うなぎ	静 岡	582	4,582,008	7,879
	愛 知	15	176,472	11,459
---- 合 計 ----		597	4,758,480	7,971
あゆ	静 岡	2,349	3,002,567	1,278
	愛 知	1	1,620	1,620
	滋 賀	1,334	1,483,865	1,113
	大 阪	7	6,217	863
	徳 島	53	58,860	1,113
	高 知	3	8,100	2,700
---- 合 計 ----		3,746	4,561,229	1,217
わかさぎ	北海道	207	146,934	710
	秋 田	11	8,504	810
	茨 城	246	246,240	1,001
	滋 賀	233	175,770	756
---- 合 計 ----		696	577,448	830
どじょう	秋 田	13	31,546	2,484
	茨 城	4	10,800	2,700
	千 葉	80	216,000	2,700



# 生鮮

品名	産地	数量(kg)	金額(税込)	平均単価	
----	合計	----	97	258,346	2,672
その他淡水魚	静岡	5	291	54	
----	合計	----	5	291	54
くるまえば	静岡	20	44,679	2,234	
	愛知	36	272,970	7,668	
	鹿児島	6	22,680	3,780	
----	合計	----	62	340,329	5,525
その他くるまえば	静岡	160	302,774	1,887	
	東京	3	13,878	5,400	
	愛知	14	19,612	1,421	
	佐賀	20	23,760	1,188	
	大分	252	1,478,736	5,868	
	鹿児島	264	1,179,900	4,469	
	沖縄	159	1,000,836	6,295	
----	合計	----	872	4,019,496	4,610
あまえば	北海道	553	1,597,091	2,888	
	石川	745	1,126,072	1,512	
----	合計	----	1,298	2,723,163	2,098
こえば	富山	217	734,744	3,380	
----	合計	----	217	734,744	3,380
いせえば	東京	4	35,055	9,819	
	三重	1	7,711	5,508	
----	合計	----	5	42,766	8,605
オマール	千葉	65	209,952	3,240	
	東京	68	226,052	3,306	
	愛知	15	101,562	6,604	
----	合計	----	149	537,566	3,619
その他えび	静岡	8	14,174	1,829	
	千葉	60	194,979	3,250	
	東京	618	1,579,354	2,558	
	岐阜	630	1,127,736	1,790	
	愛知	415	689,110	1,663	
	福岡	120	224,905	1,874	

# 生鮮

品名	産地	数量(kg)	金額(税込)	平均単価	
----	合計	----	1,850	3,830,258	2,071
たらばがに	北海道	100	178,868	1,782	
----	合計	----	100	178,868	1,782
ずわいがに	青森	246	1,669,453	6,797	
	島根	1,196	1,129,459	944	
----	合計	----	1,442	2,798,912	1,941
けがに	北海道	134	545,400	4,071	
	東京	10	32,400	3,240	
----	合計	----	144	577,800	4,014
わたりがに	静岡	265	358,769	1,355	
	宮城	833	1,002,205	1,204	
	神奈川	1	540	540	
	愛知	67	68,712	1,027	
----	合計	----	1,165	1,430,226	1,227
しゃこ	東京	59	119,356	2,013	
	愛知	6	13,015	2,366	
----	合計	----	65	132,371	2,043
その他かに	静岡	219	471,241	2,152	
	北海道	70	25,380	363	
	青森	345	384,901	1,116	
	岩手	96	98,496	1,026	
	宮城	32	22,188	700	
	愛知	86	46,993	547	
	鳥取	14	38,940	2,781	
----	合計	----	861	1,088,139	1,263
こういか	静岡	156	191,462	1,229	
	愛知	13	11,805	937	
	大阪	10	26,436	2,623	
----	合計	----	178	229,703	1,287
あおりいか	福井	130	159,017	1,225	
	愛知	1	1,128	1,128	
----	合計	----	131	160,145	1,224

# 生鮮

品名	産地	数量(kg)	金額(税込)	平均単価
やりいか	愛知	40	57,888	1,447
	福岡	200	155,520	778
	----- 合計 -----	240	213,408	889
その他やりいか	静岡	18	12,096	672
	青森	515	241,380	469
	宮城	160	80,092	501
	石川	12,365	8,020,036	649
	福井	3,335	2,194,452	658
	愛知	434	272,448	628
	京都	250	189,000	756
	兵庫	875	471,679	539
	和歌山	2,075	1,347,481	649
	鳥取	100	54,000	540
	山口	1,008	2,135,268	2,118
----- 合計 -----	21,135	15,017,932	711	
するめいか	北海道	32	8,640	270
	青森	5,150	3,494,869	679
	宮城	100	43,200	432
	山形	770	413,424	537
	東京	3,105	1,837,944	592
	新潟	75	56,700	756
	石川	16,465	10,707,552	650
	福井	500	304,668	609
----- 合計 -----	26,197	16,866,997	644	
あかいいか	静岡	87	52,369	599
	福井	243	264,524	1,089
	兵庫	15	9,720	648
	島根	6	35,640	5,940
	山口	10	50,328	5,033
	福岡	582	3,006,072	5,165
	長崎	74	347,760	4,699
----- 合計 -----	1,017	3,766,413	3,703	
その他いか	静岡	464	563,133	1,214
	北海道	69	86,312	1,249
	宮城	135	58,320	432
	茨城	99	85,536	864
	東京	246	451,008	1,833
	神奈川	69	89,615	1,297
	新潟	48	19,440	405
	富山	19	74,304	3,870
	愛知	3	1,692	677
	大阪	16	13,284	830

# 生鮮

品名	産地	数量(kg)	金額(税込)	平均単価
その他いか	兵庫	716	657,288	918
	和歌山	40	23,760	594
	―― 合計	1,924	2,123,692	1,104
まだこ	静岡	410	733,459	1,787
	北海道	492	1,088,377	2,214
	宮城	794	1,921,644	2,420
	東京	521	751,009	1,441
	新潟	5	5,130	1,026
	福井	81	79,913	982
	愛知	374	295,849	790
	三重	985	1,982,880	2,013
	大阪	111	144,848	1,308
―― 合計	3,774	7,003,109	1,856	
いいだこ	静岡	20	35,640	1,782
	―― 合計	20	35,640	1,782
その他たこ	静岡	110	127,880	1,164
	北海道	435	636,271	1,463
	青森	507	547,989	1,080
	宮城	836	750,837	898
	茨城	2,163	4,006,198	1,853
	福井	310	352,443	1,137
	愛知	24	20,584	861
	―― 合計	4,384	6,442,202	1,469
うに	静岡	3	60,804	22,030
	北海道	421	6,580,353	15,640
	岩手	1	16,200	18,000
	東京	74	465,588	6,329
	大阪	9	74,844	8,316
	兵庫	24	24,883	1,037
	山口	3	15,120	5,400
	―― 合計	534	7,237,792	13,560
なまこ	石川	60	63,720	1,062
	―― 合計	60	63,720	1,062
くじら	静岡	11	4,536	428
	東京	156	502,632	3,222
	大阪	69	185,014	2,677
	兵庫	15	82,620	5,508
	山口	34	133,272	3,966

# 生鮮

品名	産地	数量(kg)	金額(税込)	平均単価	
----	合計	----	284	908,074	3,194
くらげ	佐賀	135	41,310	306	
----	合計	----	135	41,310	306
ほや	岩手	9	1,296	144	
	宮城	1,004	186,187	185	
----	合計	----	1,013	187,483	185
その他の水産動物類	静岡	7	5,150	780	
	東京	10	45,509	4,644	
----	合計	----	16	50,659	3,089
あわび類	静岡	273	1,158,934	4,249	
	千葉	195	711,180	3,644	
	東京	82	274,045	3,333	
	愛知	50	232,848	4,657	
----	合計	----	600	2,377,007	3,961
さざえ	静岡	5	5,832	1,166	
	秋田	130	79,920	615	
	山形	222	107,330	483	
	千葉	249	369,542	1,482	
	神奈川	100	75,600	756	
	石川	75	56,970	760	
	福井	764	610,856	800	
	愛知	15	11,123	742	
	三重	115	149,040	1,296	
	島根	300	220,320	734	
	山口	70	91,800	1,311	
----	合計	----	2,045	1,778,333	869
ばい	北海道	935	981,072	1,049	
	宮城	5	15,120	3,024	
	秋田	90	53,460	594	
	山形	790	336,258	426	
	千葉	20	48,600	2,430	
	新潟	118	52,920	448	
	石川	157	76,107	484	
	福井	72	39,852	554	
	愛知	140	117,450	839	
	三重	867	562,572	649	
	島根	180	124,740	693	
	山口	169	125,658	746	

# 生鮮

品名	産地	数量(kg)	金額(税込)	平均単価
----	合計	----		
		3,543	2,533,809	715
なごらみ	静岡	163	132,516	815
	千葉	1,830	1,795,500	981
	神奈川	8	10,368	1,296
	愛知	1,005	633,960	631
----	合計	----		
		3,005	2,572,344	856
その他巻貝	兵庫	3	102,600	34,200
	岡山	13	7,252	554
----	合計	----		
		16	109,852	6,823
あかがい	千葉	245	306,828	1,252
	東京	26	48,654	1,908
	愛知	17	11,188	674
	山口	120	112,320	936
	香川	45	69,120	1,536
	大分	6	53,460	8,910
----	合計	----		
		458	601,570	1,313
たいらがい	北海道	288	602,640	2,093
	愛知	160	77,760	486
----	合計	----		
		448	680,400	1,519
ほたてがい	北海道	613	896,022	1,463
	青森	1,385	602,208	435
	岩手	72	78,570	1,088
	宮城	808	2,666,250	3,300
	東京	766	1,267,218	1,654
	愛知	64	51,051	800
----	合計	----		
		3,707	5,561,319	1,500
かき	北海道	1,512	1,517,130	1,003
	宮城	157	89,002	567
	東京	182	141,911	782
	石川	29	85,860	2,961
	愛知	490	91,692	187
	広島	2	16,740	8,370
	徳島	99	95,040	958
	宮崎	44	100,170	2,303
----	合計	----		
		2,514	2,137,545	850
あおやぎ	千葉	96	121,824	1,269

# 生鮮

品名	産地	数量(kg)	金額(税込)	平均単価
あおやぎ	三重	57	84,456	1,482
----- 合計 -----		153	206,280	1,348
ばかがい	北海道	66	64,022	970
	宮城	70	34,020	486
	愛知	56	77,544	1,385
----- 合計 -----		192	175,586	915
あさり	静岡	23,574	15,152,913	643
	愛知	295	67,500	229
----- 合計 -----		23,869	15,220,413	638
はまぐり	静岡	15	18,900	1,260
	青森	100	43,200	432
	茨城	50	49,680	994
	千葉	1,617	1,647,064	1,018
	三重	165	149,449	904
----- 合計 -----		1,948	1,908,293	980
その他あさり・はまぐり	愛知	1,264	403,812	319
----- 合計 -----		1,264	403,812	319
しじみ	北海道	266	395,712	1,488
	青森	1,146	544,428	475
	茨城	754	732,888	972
	千葉	96	85,968	896
	東京	240	321,840	1,341
	愛知	472	688,081	1,457
	三重	3	11,901	4,104
	島根	1,829	1,425,816	780
----- 合計 -----		4,806	4,206,634	875
その他二枚貝	静岡	2	1,296	720
	岩手	55	180,090	3,274
	千葉	969	427,626	441
	東京	323	1,378,726	4,275
	愛知	25	19,067	763
	大阪	58	44,061	759
	岡山	10	7,020	702
	広島	48	33,696	702
	香川	6	27,540	4,590
	大分	20	62,640	3,132
----- 合計 -----		1,516	2,181,762	1,439

# 生鮮

品名	産地	数量(kg)	金額(税込)	平均単価
こんぶ	静岡	40	12,312	308
	北海道	53	64,021	1,213
	宮城	458	221,400	483
	新潟	156	71,859	461
	福井	4	18,144	4,536
	愛知	416	304,271	731
	三重	1,089	561,081	515
	大阪	100	38,880	389
	広島	392	610,328	1,559
	福岡	1	11,232	11,232
---- 合計 ----		2,708	1,913,528	707
わかめ	静岡	3,708	955,156	258
	宮城	2,645	1,637,896	619
	群馬	240	41,472	173
	東京	6,025	134,719	22
	新潟	572	1,126,658	1,970
	愛知	1,055	539,664	512
	三重	1,100	914,760	832
	山口	2,015	1,224,072	607
	福岡	45	9,379	208
	熊本	72	17,106	238
---- 合計 ----		17,476	6,600,882	378
のり	静岡	7,296	683,930	94
	兵庫	48	3,974	83
	熊本	10	6,912	691
---- 合計 ----		7,354	694,816	94
ひじき	東京	5	1,036	216
	三重	460	264,078	575
	山口	4,209	1,359,158	323
	福岡	10	21,600	2,160
---- 合計 ----		4,683	1,645,872	351
もずく	千葉	3,351	148,176	44
	新潟	564	57,147	101
	石川	126	102,060	810
	愛知	4,968	990,654	199
	三重	240	153,654	639
	広島	289	452,844	1,567
	山口	3,629	1,512,842	417
	熊本	652	699,207	1,072
---- 合計 ----		13,819	4,116,584	298



# 生鮮

品名	産地	数量(kg)	金額(税込)	平均単価
その他海藻	青 森	3	972	324
	山 口	705	33,372	47
	福 岡	89	119,880	1,350
	熊 本	270	146,232	542
	---- 合 計 ----	1,067	300,456	282
白子	山 口	1	16,200	16,200
	---- 合 計 ----	1	16,200	16,200
生鮮	合 計	764,312	577,845,288	756

## 冷凍

品名	産地	数量(kg)	金額(税込)	平均単価
ほんまぐろ	静岡	499	1,056,311	2,117
	宮城	194	302,006	1,557
	愛知	1,006	3,150,813	3,132
	---- 合計 ----	1,699	4,509,130	2,654
きわだ	静岡	5,286	7,058,775	1,335
	東京	550	116,640	212
	愛知	623	559,170	897
	---- 合計 ----	6,460	7,734,585	1,197
めばち	静岡	122,667	95,286,288	777
	東京	107	259,416	2,424
	神奈川	7,311	6,782,785	928
	愛知	1	1,782	1,620
	---- 合計 ----	130,086	102,330,271	787
びんなが	静岡	2,451	3,777,512	1,541
	東京	4	7,344	1,836
	神奈川	109	200,124	1,836
	愛知	615	531,036	863
	---- 合計 ----	3,179	4,516,016	1,421
いんどまぐろ	静岡	13,026	17,861,906	1,371
	東京	185	563,791	3,051
	神奈川	104	127,440	1,224
	---- 合計 ----	13,314	18,553,137	1,393
その他まぐろ	静岡	4,650	3,901,324	839
	群馬	14	46,116	3,294
	東京	368	936,978	2,546
	神奈川	84	189,972	2,262
	愛知	3,513	8,761,668	2,494
	---- 合計 ----	8,629	13,836,058	1,603
かじき	静岡	2,625	2,573,731	981
	---- 合計 ----	2,625	2,573,731	981
かつお	静岡	9,479	11,954,700	1,261
	宮城	330	531,796	1,610
	東京	115	217,040	1,884
	愛知	48	62,208	1,296

## 冷凍

品名	産地	数量(kg)	金額(税込)	平均単価	
----	合計	----	9,973	12,765,744	1,280
しろさけ	東京	2,900	3,012,876	1,039	
	愛知	600	537,516	896	
----	合計	----	3,500	3,550,392	1,014
ぎんざけ	静岡	10,829	11,368,426	1,050	
	東京	10,370	8,612,733	831	
	愛知	1,633	1,837,134	1,125	
	三重	435	399,988	921	
	京都	660	712,800	1,080	
----	合計	----	23,927	22,931,081	958
べにざけ	東京	990	1,111,860	1,123	
----	合計	----	990	1,111,860	1,123
その他さけ	静岡	11	17,375	1,603	
	東京	166	306,288	1,845	
	愛知	10	11,340	1,134	
	----	合計	----	187	335,003
ます	静岡	900	1,340,312	1,489	
	北海道	50	29,700	594	
	東京	1,110	907,840	818	
	愛知	2,766	4,283,722	1,549	
	福岡	5,250	8,100,756	1,543	
----	合計	----	10,076	14,662,330	1,455
その他ます	静岡	114	220,644	1,935	
	東京	2,202	3,905,928	1,774	
	愛知	48	129,600	2,700	
----	合計	----	2,364	4,256,172	1,800
まいわし	北海道	8,830	14,126	2	
	東京	382	167,335	438	
----	合計	----	9,212	181,461	20
その他いわし	東京	60	49,896	832	
----	合計	----	60	49,896	832

## 冷凍

品名	産地	数量(kg)	金額(税込)	平均単価
あじ	静岡	203	64,649	319
	東京	3,138	1,203,227	383
	富山	450	103,680	230
	愛知	1,592	1,200,960	754
	鳥取	450	81,000	180
	福岡	1,260	396,144	314
	宮崎	885	266,814	301
----- 合計 -----		7,978	3,316,474	416
さば	静岡	1,817	1,035,182	570
	北海道	100	32,400	324
	宮城	620	455,328	734
	千葉	822	361,323	439
	東京	2,430	1,428,236	588
	神奈川	80	81,216	1,015
	石川	60	70,200	1,170
	愛知	5,180	3,241,987	626
	三重	1,490	995,652	668
	鳥取	325	386,161	1,188
	山口	14	26,438	1,836
	----- 合計 -----		12,938	8,114,123
ぶり	北海道	94	55,760	594
	岩手	315	119,221	378
	東京	1,667	808,730	485
	愛知	209	126,919	608
	鳥取	1,642	493,281	300
	長崎	40	28,080	702
----- 合計 -----		3,967	1,631,991	411
ひらまさ	東京	40	71,280	1,782
	----- 合計 -----		40	71,280
ひらめ	大阪	10	11,880	1,188
	----- 合計 -----		10	11,880
その他かれい	宮城	1,890	2,641,225	1,398
	東京	3,420	2,616,516	765
	愛知	1,436	1,018,922	709
	三重	58	64,152	1,106
----- 合計 -----		6,804	6,340,815	932
たら	静岡	22	44,185	1,996
	東京	70	48,600	694
	愛知	260	232,524	894

# 冷凍

品名	産地	数量(kg)	金額(税込)	平均単価	
----	合計	----	352	325,309	924
メルルーサ	静岡	6	12,648	1,976	
	東京	572	527,904	923	
----	合計	----	578	540,552	935
その他たら	静岡	24	31,101	1,296	
	東京	2,485	1,915,579	771	
	愛知	1,055	766,560	727	
----	合計	----	3,564	2,713,240	761
ぎんだら	静岡	1,650	73,494	45	
	福島	23	29,393	1,296	
	東京	569	407,916	717	
	愛知	1,626	2,361,976	1,452	
----	合計	----	3,868	2,872,779	743
れんこだい	埼玉	3	17,236	6,156	
	長崎	25	51,030	2,041	
----	合計	----	28	68,266	2,456
その他たい	静岡	1,340	1,117,044	834	
	宮城	10	8,100	810	
	東京	142	118,584	835	
	神奈川	20	37,800	1,890	
----	合計	----	1,512	1,281,528	848
さわら	静岡	133	92,225	696	
	東京	2,122	1,876,392	884	
	神奈川	1,140	1,125,660	987	
	愛知	1,334	1,187,971	891	
----	合計	----	4,729	4,282,248	906
めぬけ	静岡	408	280,906	688	
	宮城	485	270,324	557	
	千葉	10	5,400	540	
	東京	355	83,494	236	
	石川	231	145,491	630	
	愛知	2,788	1,791,092	642	
	三重	1,175	647,190	551	
	山口	7	12,441	1,728	
----	合計	----	5,459	3,236,338	593

## 冷凍

品名	産地	数量(kg)	金額(税込)	平均単価
めばる	東京	10	10,584	1,058
----- 合計 -----	----	10	10,584	1,058
いぼたい	静岡	9	13,758	1,512
	宮城	220	294,165	1,337
	千葉	20	19,440	972
	東京	476	416,232	874
----- 合計 -----	----	725	743,595	1,026
あなご	静岡	134	527,982	3,928
	東京	1,002	1,918,896	1,915
	福岡	20	77,760	3,888
----- 合計 -----	----	1,156	2,524,638	2,183
ほっけ	静岡	4,479	2,927,392	654
	北海道	8,140	1,796,256	221
	宮城	387	513,967	1,329
	東京	152	161,244	1,061
	愛知	6,895	3,766,360	546
----- 合計 -----	----	20,053	9,165,219	457
あまだい	大阪	30	54,540	1,818
----- 合計 -----	----	30	54,540	1,818
きんめだい	宮城	80	150,660	1,883
	東京	150	313,740	2,092
	愛知	30	38,880	1,296
----- 合計 -----	----	260	503,280	1,936
いとよりだい	東京	5	4,644	929
----- 合計 -----	----	5	4,644	929
さより	愛知	20	64,929	3,183
----- 合計 -----	----	20	64,929	3,183
むつ	三重	10	30,240	3,024
----- 合計 -----	----	10	30,240	3,024
さんま	北海道	4,304	1,109,268	258

## 冷凍

品名	産地	数量(kg)	金額(税込)	平均単価
さんま	宮 城	240	131,328	547
	千 葉	517	195,441	378
	東 京	40	54,000	1,350
	兵 庫	100	25,920	259
---- 合計 ----		5,201	1,515,957	291
にぎす	愛 知	230	81,972	356
	---- 合計 ----		230	81,972
しいら	長 崎	140	136,080	972
	---- 合計 ----		140	136,080
たちうお	東 京	860	860,112	1,000
	---- 合計 ----		860	860,112
まなかつお	東 京	35	40,500	1,157
	---- 合計 ----		35	40,500
その他魚類	静 岡	2	3,615	1,738
	宮 城	5	4,860	972
	東 京	3,609	4,767,976	1,321
	神奈川	12	12,312	1,026
	長 野	20	69,120	3,456
	愛 知	2,426	2,607,979	1,075
	三 重	461	158,910	345
	和歌山	69	89,424	1,296
	鳥 取	3	22,032	7,344
	福 岡	4	6,998	1,944
---- 合計 ----		6,611	7,743,226	1,171
雑魚	静 岡	38	110,416	2,875
	東 京	20	14,256	713
	愛 知	20	19,872	994
	---- 合計 ----		78	144,544
うなぎ	静 岡	10,302	94,590,201	9,181
	東 京	5,741	15,078,992	2,627
	神奈川	1,108	2,409,210	2,174
	石 川	70	165,240	2,361
	愛 知	3,960	8,220,420	2,076
	大 阪	1,080	1,920,456	1,778
	広 島	20	77,760	3,888

## 冷凍

品名	産地	数量(kg)	金額(税込)	平均単価	
----	合計	----	22,281	122,462,279	5,496
あゆ	静岡	80	221,668	2,771	
	東京	30	58,320	1,944	
----	合計	----	110	279,988	2,545
わかさぎ	福島	1,570	783,000	499	
	東京	100	47,412	474	
----	合計	----	1,670	830,412	497
ブラックタイガー	静岡	86	130,896	1,515	
	千葉	907	1,406,157	1,550	
	東京	2,184	3,111,101	1,425	
	岐阜	2,518	3,894,588	1,547	
	愛知	3,287	5,109,768	1,554	
	三重	461	720,954	1,564	
----	合計	----	9,443	14,373,464	1,522
あまえび	宮城	81	199,449	2,462	
	東京	3,015	3,991,073	1,324	
	愛知	433	575,640	1,329	
	三重	155	1,655,316	10,714	
----	合計	----	3,683	6,421,478	1,743
こえび	栃木	100	285,120	2,851	
	大阪	40	11,232	281	
----	合計	----	140	296,352	2,117
いせえび	静岡	20	103,680	5,184	
	愛知	10	39,420	3,942	
----	合計	----	30	143,100	4,770
その他えび	静岡	118	246,132	2,079	
	北海道	147	220,320	1,499	
	千葉	417	1,486,620	3,567	
	東京	18,151	22,414,326	1,235	
	岐阜	7,045	18,927,925	2,687	
	愛知	2,980	5,716,536	1,918	
	三重	709	775,202	1,093	
	大阪	14	51,494	3,576	
	福岡	3,287	4,206,785	1,280	
	----	合計	----	32,869	54,045,340



## 冷凍

品名	産地	数量(kg)	金額(税込)	平均単価
たらばがに	北海道	24	51,840	2,160
	茨城	16	84,672	5,292
	東京	10	48,600	4,860
	---- 合計 ----	50	185,112	3,702
ずわいがに	北海道	12	65,880	5,490
	東京	848	2,600,715	3,065
	愛知	57	286,848	5,050
	大阪	32	98,928	3,131
	鳥取	542	1,790,748	3,304
	島根	106	335,016	3,161
	福岡	78	251,640	3,243
---- 合計 ----	1,674	5,429,775	3,243	
わたりがに	東京	236	164,978	699
	愛知	12	10,368	864
	大阪	384	322,180	839
---- 合計 ----	632	497,526	787	
その他かに	愛知	12	11,145	929
	福岡	132	396,576	3,004
---- 合計 ----	144	407,721	2,831	
こういか	東京	1,411	3,276,878	2,322
	愛知	140	151,200	1,080
	三重	60	93,960	1,566
---- 合計 ----	1,611	3,522,038	2,186	
やりいか	静岡	728	1,549,551	2,130
	茨城	189	64,638	342
	東京	230	312,336	1,358
	三重	361	237,600	658
	大阪	70	83,160	1,188
	徳島	10	11,880	1,188
---- 合計 ----	1,588	2,259,165	1,423	
その他やりいか	東京	180	123,120	684
	三重	20	11,448	572
---- 合計 ----	200	134,568	673	
するめいか	静岡	2,708	1,747,548	645
	北海道	320	183,600	574

## 冷凍

品名	産地	数量(kg)	金額(税込)	平均単価
するめいか	宮 城	1,218	123,120	101
	東 京	1,592	2,855,852	1,794
	大 阪	549	496,260	905
	---- 合 計 ----	6,387	5,406,380	846
あかいか	東 京	1,700	1,262,011	742
	---- 合 計 ----	1,700	1,262,011	742
その他いか	青 森	280	229,068	818
	千 葉	250	210,463	843
	東 京	4,593	4,854,708	1,057
	神奈川	230	521,640	2,268
	新 潟	163	199,540	1,226
	石 川	141	131,976	939
	愛 知	448	527,040	1,178
	三 重	15	11,880	792
	徳 島	466	1,074,600	2,306
	福 岡	0	0	
	沖 縄	1,209	2,775,786	2,297
	---- 合 計 ----	7,793	10,536,701	1,352
まだこ	静 岡	3,312	6,274,937	1,895
	茨 城	308	328,104	1,065
	東 京	96	175,608	1,829
	---- 合 計 ----	3,716	6,778,649	1,824
ばい	東 京	222	633,204	2,852
	---- 合 計 ----	222	633,204	2,852
たいらがい	東 京	50	86,940	1,739
	---- 合 計 ----	50	86,940	1,739
その他いがい	東 京	174	83,808	482
	---- 合 計 ----	174	83,808	482
ほたてがい	静 岡	10	15,660	1,566
	青 森	24	38,880	1,620
	東 京	3,603	3,875,340	1,076
	愛 知	2,640	4,596,154	1,741
	---- 合 計 ----	6,277	8,526,034	1,358
かき	静 岡	3	16,848	5,616

## 冷凍

品名	産地	数量(kg)	金額(税込)	平均単価
かき	東 京	20	25,920	1,296
	愛 知	110	159,840	1,453
	広 島	30	41,580	1,386
	---- 合 計 ----	163	244,188	1,498
ばかがい	東 京	192	430,920	2,244
	---- 合 計 ----	192	430,920	2,244
あさり	東 京	2,390	1,422,036	595
	岐 阜	74	67,130	908
	愛 知	110	59,940	545
	三 重	10	3,240	324
	---- 合 計 ----	2,584	1,552,346	601
はまぐり	東 京	6	8,100	1,350
	---- 合 計 ----	6	8,100	1,350
その他二枚貝	東 京	100	356,994	3,570
	岐 阜	8	26,438	3,305
	愛 知	95	93,420	983
	三 重	390	273,780	702
	---- 合 計 ----	593	750,632	1,266
もずく	愛 知	252	142,020	564
	---- 合 計 ----	252	142,020	564
その他食品	静 岡	1,099	1,326,079	1,207
	愛 知	310	315,792	1,019
	---- 合 計 ----	1,409	1,641,871	1,165
冷凍	合 計	421,173	521,699,872	1,239

## 塩蔵加工

品名	産地	数量(kg)	金額(税込)	平均単価
その他まぐろ	静岡	2	1,980	990
----- 合計 -----	-----	2	1,980	990
かずのこ	北海道	306	895,806	2,929
	神奈川	6	21,384	3,564
	新潟	31	50,544	1,620
	福岡	37	23,824	644
----- 合計 -----	-----	380	991,558	2,609
すじこ	静岡	1	1	1
	青森	148	783,000	5,291
	東京	141	559,440	3,968
----- 合計 -----	-----	290	1,342,441	4,629
いくら	北海道	254	2,138,486	8,406
	青森	144	600,480	4,170
	岩手	17	186,624	10,800
	東京	305	7,378,560	24,160
	愛知	242	457,422	1,893
	大阪	549	1,086,472	1,980
	山口	0	0	
	福岡	862	1,202,016	1,394
----- 合計 -----	-----	2,373	13,050,060	5,498
たらこ	静岡	18	43,740	2,430
	北海道	4	9,849	2,565
	東京	630	1,232,172	1,957
	福井	128	147,830	1,154
	山口	30	74,520	2,484
	福岡	645	568,489	881
----- 合計 -----	-----	1,455	2,076,600	1,427
その他魚卵	東京	3	37,260	12,420
	神奈川	404	409,933	1,015
	石川	1	24,300	24,300
	兵庫	2	9,072	3,780
----- 合計 -----	-----	410	480,565	1,171
白子	山口	30	97,200	3,240
----- 合計 -----	-----	30	97,200	3,240
塩さけ	静岡	96	67,392	702

## 塩蔵加工

品名	産地	数量(kg)	金額(税込)	平均単価
塩さけ	北海道	455	697,199	1,533
	宮 城	4,880	4,393,776	900
	千 葉	1,648	1,843,516	1,119
	東 京	17,246	15,277,998	886
	愛 知	19,464	17,266,727	887
	三 重	984	702,860	714
	福 岡	1,200	1,101,600	918
	---- 合 計 ----		45,973	41,351,068
塩ます	静 岡	264	238,074	902
	東 京	1,100	653,400	594
	福 岡	264	199,584	756
	---- 合 計 ----		1,628	1,091,058
塩さば	静 岡	59	58,968	999
	北海道	4,425	2,306,060	521
	宮 城	450	194,940	433
	茨 城	32	11,966	375
	千 葉	8,310	4,408,560	531
	東 京	7,377	935,064	127
	岐 阜	11,596	3,026,780	261
	愛 知	8,666	1,330,884	154
	鳥 取	836	998,702	1,195
	山 口	738	332,802	451
	福 岡	20	297,000	14,850
	---- 合 計 ----		42,509	13,901,726
塩さんま	北海道	3,948	3,742,118	948
	---- 合 計 ----		3,948	3,742,118
塩辛	静 岡	1,044	1,171,765	1,122
	北海道	701	676,919	966
	青 森	12	1,814	151
	宮 城	2,835	3,899,236	1,376
	茨 城	20	54,864	2,743
	東 京	10	10,368	1,037
	神奈川	1,219	387,964	318
	大 阪	10	9,072	945
	兵 庫	1	15,552	21,600
	---- 合 計 ----		5,851	6,227,554
開干	静 岡	34,577	20,537,511	594
	宮 城	291	186,514	641
	山 形	180	57,024	317
	福 島	1,340	1,746,615	1,303
	茨 城	5,476	4,893,548	894

## 塩蔵加工

品名	産地	数量(kg)	金額(税込)	平均単価
開干	千葉	1,210	1,182,328	977
	東京	742	824,374	1,111
	神奈川	284	300,672	1,059
	新潟	8	25,920	3,240
	愛知	360	317,216	881
	島根	74	53,438	718
	山口	464	602,653	1,299
	佐賀	118	71,010	603
	大分	16	18,576	1,161
	―― 合計 ―――		45,140	30,817,399
燻製	愛知	10	30,240	3,024
	大阪	454	156,037	344
	福岡	40	38,880	972
―― 合計 ―――		504	225,157	447
塩干	静岡	873	2,154,426	2,467
	北海道	93	145,647	1,569
	青森	1,795	2,350,868	1,310
	岩手	1,172	1,130,299	964
	宮城	2,756	3,082,677	1,118
	福島	239	1,355,544	5,681
	茨城	533	683,994	1,282
	埼玉	18	34,398	1,911
	千葉	45	736,249	16,289
	東京	6,597	4,323,936	655
	富山	12	20,088	1,674
	石川	38	58,144	1,514
	山梨	6	47,000	7,344
	愛知	783	752,833	962
	三重	177	370,278	2,092
	滋賀	72	120,528	1,674
	大阪	1,500	1,821,960	1,215
	兵庫	692	1,102,673	1,594
	鳥取	96	41,472	432
	島根	240	81,648	340
	広島	240	80,352	335
	山口	445	597,214	1,343
	徳島	24	25,920	1,080
	香川	6	59,940	9,990
	愛媛	249	948,836	3,815
	福岡	29	32,658	1,134
―― 合計 ―――		18,731	22,159,582	1,183
素干	静岡	189	1,780,988	9,408
	北海道	20	452,520	22,626
	宮城	1,070	658,231	615
	茨城	1,633	1,477,280	905
	東京	264	320,726	1,214

## 塩蔵加工

品名	産地	数量(kg)	金額(税込)	平均単価
素干	石川	6	13,932	2,322
	滋賀	6	5,832	972
	大阪	180	735,048	4,079
	山口	950	503,060	529
	福岡	605	568,351	939
	---- 合計 ----		4,924	6,515,968
丸干	岩手	230	238,456	1,035
	千葉	2,564	1,346,561	525
	東京	4	8,391	1,998
	愛知	287	249,837	872
	兵庫	54	65,772	1,218
	大分	582	276,950	476
---- 合計 ----		3,721	2,185,967	587
煮干	静岡	19,168	31,882,408	1,663
	青森	1,535	3,122,496	2,034
	千葉	477	404,505	849
	東京	765	633,160	828
	愛知	63	308,198	4,923
	三重	1,947	3,442,651	1,769
	大阪	12	5,184	432
	香川	577	647,730	1,123
	愛媛	302	64,152	212
	福岡	1,620	241,725	149
	---- 合計 ----		26,465	40,752,209
揚物	静岡	3,988	2,611,897	655
	北海道	45	58,320	1,296
	宮城	8,960	7,762,221	866
	福島	12	11,340	945
	茨城	14	15,234	1,058
	埼玉	9	9,234	1,026
	東京	3,412	11,705,462	3,431
	神奈川	40	43,421	1,080
	新潟	1,123	1,236,636	1,102
	富山	10	17,496	1,715
	石川	977	854,522	874
	岐阜	18	12,255	681
	愛知	13,461	27,536,742	2,046
	三重	191	190,772	999
	京都	365	188,123	516
	兵庫	148	95,096	643
	島根	116	81,432	702
	岡山	111	77,804	701
	山口	120	137,439	1,142
	愛媛	120	160,704	1,339
長崎	1,742	1,607,475	923	
大分	90	129,079	1,434	

## 塩蔵加工

品名	産地	数量(kg)	金額(税込)	平均単価	
----	合計	----	35,072	54,542,704	1,555
はんぺん	静岡	5,897	5,956,484	1,010	
	新潟	510	369,266	724	
	愛知	34	43,111	1,253	
	山口	2	3,888	1,944	
	----	合計	----	6,443	6,372,749
練製品	静岡	13,463	11,157,415	829	
	青森	828	131,862	159	
	宮城	1,787	1,103,670	618	
	千葉	10	48,060	4,806	
	東京	5,104	4,055,645	795	
	神奈川	462	657,586	1,424	
	新潟	10,801	6,474,066	599	
	石川	3,270	2,501,070	765	
	愛知	20,008	11,051,424	552	
	三重	725	266,818	368	
	大阪	137	483,516	3,529	
	兵庫	1,543	668,446	433	
	広島	150	201,744	1,345	
	山口	783	701,179	896	
	長崎	11	10,971	980	
----	合計	----	59,081	39,513,472	669
湯煮品	静岡	4,873	6,253,056	1,283	
	青森	2,150	4,468,055	2,078	
	宮城	145	269,244	1,857	
	茨城	2,600	1,038,960	400	
	千葉	36	54,432	1,512	
	愛知	110	228,528	2,078	
	三重	2,064	2,464,581	1,194	
	兵庫	264	227,188	861	
	香川	12	9,720	810	
	----	合計	----	12,255	15,013,764
粕漬け	静岡	843	887,598	1,053	
	東京	1,106	297,540	269	
----	合計	----	1,949	1,185,138	608
糶漬け	静岡	17,658	13,236,187	750	
	宮城	79	103,155	1,302	
----	合計	----	17,737	13,339,342	752
味付品	静岡	50	28,620	572	



## 塩蔵加工

品名	産地	数量(kg)	金額(税込)	平均単価
味付品	青森	3,223	2,561,580	795
	宮城	4,403	5,295,546	1,203
	茨城	21	61,428	2,865
	東京	540	245,721	455
	三重	607	931,824	1,536
	山口	3,120	244,940	79
	福岡	160	332,299	2,077
	熊本	739	80,608	109
----- 合計 -----		12,864	9,782,566	760
調味漬品	静岡	25,495	8,492,327	333
	青森	563	324,000	576
	宮城	4	4,664	1,296
	東京	40	95,040	2,376
	新潟	221	354,545	1,607
	大阪	1,288	226,800	176
	兵庫	94	147,960	1,574
	----- 合計 -----		27,704	9,645,336
鰻加工品	静岡	12,547	113,166,528	9,020
	福島	220	576,180	2,619
	東京	139	437,400	3,147
	大阪	4,389	9,083,340	2,070
----- 合計 -----		17,295	123,263,448	7,127
乾節	静岡	20	81,928	4,016
	宮城	342	192,055	562
	茨城	54	16,200	300
	愛知	27	26,935	990
----- 合計 -----		444	317,118	715
みりん干し	静岡	2,965	1,774,876	599
	千葉	2,106	514,983	245
	石川	14	34,128	2,438
	山口	3,254	1,013,977	312
----- 合計 -----		8,339	3,337,964	400
サラダ*	静岡	436	801,164	1,838
	茨城	288	202,176	702
	神奈川	16	25,574	1,598
	新潟	12	18,684	1,557
	石川	165	68,688	416
	愛知	10	29,078	3,061
	熊本	12	11,923	994
----- 合計 -----		939	1,157,287	1,233

## 塩蔵加工

品名	産地	数量(kg)	金額(税込)	平均単価
珍味	静岡	420	572,836	1,363
	北海道	426	461,259	1,084
	宮城	1,682	1,415,774	842
	茨城	1,265	2,648,160	2,094
	埼玉	1,987	944,309	475
	東京	808	1,539,450	1,905
	神奈川	53	119,340	2,260
	新潟	1,306	1,377,408	1,054
	石川	52	115,020	2,195
	愛知	666	1,339,587	2,010
	三重	94	338,577	3,608
	大阪	553	704,821	1,275
	兵庫	537	721,032	1,342
	島根	12	11,016	918
	岡山	48	69,984	1,458
	広島	4,033	1,900,777	471
	山口	48	20,216	421
愛媛	42	63,720	1,503	
―― 合計 ――		14,033	14,363,286	1,024
調味加工品	静岡	761	1,153,359	1,516
	北海道	261	760,860	2,911
	宮城	86	111,966	1,296
	茨城	50	145,800	2,916
	千葉	87	84,024	966
	東京	4,424	4,463,482	1,009
	神奈川	600	602,295	1,004
	新潟	1,115	2,349,612	2,108
	愛知	6,134	5,304,274	865
	三重	5,205	3,525,286	677
	滋賀	5	8,640	1,728
	大阪	4,022	1,997,872	497
	兵庫	252	260,337	1,032
	広島	1,298	919,609	709
	山口	200	18,790	94
	愛媛	151	57,540	381
	福岡	1,546	1,729,923	1,119
熊本	148	224,879	1,520	
大分	300	272,970	910	
―― 合計 ――		26,644	23,991,518	900
その他加工品	静岡	1,355	733,051	541
	青森	8	22,550	2,967
	岩手	52	98,840	1,901
	宮城	16,440	2,241,235	136
	福島	800	583,200	729
	栃木	4	7,560	1,890
	東京	1,959	2,603,448	1,329
神奈川	141	422,709	2,998	

## 塩蔵加工

品名	産地	数量(kg)	金額(税込)	平均単価
その他加工品	新 潟	50	58,689	1,179
	石 川	190	356,052	1,878
	愛 知	70	210,880	3,013
	三 重	512	697,680	1,363
	大 阪	62	162,512	2,635
	兵 庫	64	62,208	972
	島 根	142	134,654	951
	広 島	68	47,530	695
	山 口	144	93,312	648
	愛 媛	30	124,416	4,147
	熊 本	0	756	3,780
---- 合 計 ----		22,089	8,661,282	392
魚卵加工品	静 岡	18	43,740	2,430
	北海道	15	39,398	2,565
	東 京	1,096	2,232,684	2,037
	福 井	41	72,252	1,778
	愛 知	308	493,362	1,602
	大 阪	1,385	1,912,737	1,381
	山 口	20	49,680	2,484
	福 岡	2,756	5,869,626	2,129
---- 合 計 ----		5,639	10,713,479	1,900
鳥卵加工	静 岡	7,263	4,452,777	613
	埼 玉	988	1,286,055	1,302
	千 葉	73	156,266	2,135
	東 京	870	342,522	394
	神奈川	96	222,490	2,318
	新 潟	698	1,152,607	1,652
	愛 知	450	473,679	1,053
	---- 合 計 ----		10,438	8,086,396
フライ	静 岡	104	122,423	1,177
	東 京	582	564,633	970
	愛 知	50	58,320	1,166
	三 重	30	118,800	3,960
	大 阪	12	6,480	540
	福 岡	194	260,064	1,341
	---- 合 計 ----		972	1,130,720
キョウサ*	静 岡	10,004	15,215,887	1,521
	千 葉	26	57,798	2,240
	神奈川	172	66,597	387
	新 潟	65	49,682	767
	福 井	5,460	710,441	130
	三 重	460	49,101	107
	大 阪	76	59,721	790

## 塩蔵加工

品名	産地	数量(kg)	金額(税込)	平均単価
	―― 合計 ――	16,262	16,209,227	997
惣菜	静岡	6,656	4,792,105	720
	北海道	346	317,196	917
	青森	127	9,331	74
	山形	21	36,936	1,759
	福島	90	87,480	972
	茨城	1,726	787,933	457
	群馬	7	2,721	378
	埼玉	93	94,758	1,017
	千葉	274	292,468	1,067
	東京	1,122	780,619	696
	神奈川	1,334	465,609	349
	新潟	1,060	1,364,290	1,288
	石川	408	226,306	555
	福井	5,659	3,496,956	618
	長野	108	141,102	1,307
	岐阜	3,349	2,514,211	751
	愛知	1,242	779,793	628
	三重	760	50,281	66
	京都	1,479	638,693	432
	大阪	968	765,234	791
	兵庫	240	139,537	580
	和歌山	548	484,153	883
	鳥取	374	347,669	930
	島根	903	596,129	660
	香川	6	4,212	702
	愛媛	218	139,492	640
	高知	16	16,416	1,026
	福岡	677	508,448	751
	長崎	91	88,505	970
	熊本	462	236,518	512
	―― 合計 ――	30,363	20,205,101	665
デザート	静岡	532	427,005	802
	茨城	134	61,333	459
	群馬	7	2,721	378
	埼玉	170	123,612	725
	千葉	33	13,178	399
	東京	39	26,647	687
	新潟	51	76,375	1,492
	福井	82	36,817	451
	岐阜	305	237,172	777
	愛知	1,183	492,208	416
	三重	1,933	756,850	392
	大阪	781	347,490	445
	島根	2	4,795	1,998
	―― 合計 ――	5,253	2,606,203	496

## 塩蔵加工

品名	産地	数量(kg)	金額(税込)	平均単価
その他食品	静岡	13,742	7,879,043	573
	北海道	1,538	2,882,489	1,874
	青森	232	413,810	1,784
	宮城	2,763	1,395,792	505
	福島	319	190,816	598
	茨城	10	29,160	2,916
	群馬	450	57,252	127
	埼玉	12	30,456	2,538
	千葉	26	97,344	3,687
	東京	8,339	5,917,537	710
	神奈川	97	242,838	2,503
	新潟	512	618,246	1,207
	福井	6,511	4,289,008	659
	長野	64	132,840	2,076
	岐阜	628	978,410	1,559
	愛知	14,686	6,404,772	436
	三重	1,018	1,714,178	1,684
	大阪	2,489	2,044,482	821
	兵庫	33	44,388	1,345
	和歌山	1,142	429,616	376
	鳥取	572	575,239	1,005
	島根	717	558,483	779
	岡山	12	17,496	1,458
	山口	14	21,513	1,515
	香川	726	430,528	593
	福岡	1,831	2,112,735	1,154
	長崎	237	272,714	1,151
	熊本	83	51,398	621
---	合計	58,804	39,832,583	677
塩蔵加工	合計	594,953	610,280,893	1,026
総合計		1,780,438	1,709,826,053	960