

市場月報

令和
2

8

○ 水産物部

- 1 種別取扱高 本月の概要
- 2 種別日別取扱高
- 3 委託・買付別種別取扱高
- 4 県内・県外別種別取扱高
- 5 都道府県別種別取扱高
- 6 品目別取扱数量順位表
- 7 品目別取扱金額順位表
- 8～ 品目産地別取扱高

浜松市中央卸売市場

1 種別取扱高

数量=kg
金額=円(税込)

種別	本月取扱高					一日平均取扱高	
	数量		金額		平均単価	数量	金額
生鮮魚	736,364	41.8 %	552,205,707	36.2 %	750	36,818	27,610,285
冷凍魚	418,317	23.7 %	437,930,835	28.7 %	1047	20,916	21,896,541
塩加品	606,108	34.5 %	531,297,454	35.1 %	877	30,305	26,564,872
合計	1,760,789	100 %	1,521,433,996	100 %	864	88,039	76,071,699

種別	前月取扱高及び対比			
	数量		金額	
生鮮魚	764,312	96.3 %	577,845,288	95.6 %
冷凍魚	421,173	99.3 %	521,699,872	83.9 %
塩加品	594,953	101.9 %	610,280,893	87.1 %
合計	1,780,438	98.9 %	1,709,826,053	89.0 %

種別	前年同期取扱高及び対比			
	数量		金額	
生鮮魚	783,346	94.0 %	648,725,215	85.1 %
冷凍魚	404,671	103.4 %	495,915,439	88.3 %
塩加品	605,067	100.2 %	535,184,272	99.3 %
合計	1,793,084	98.2 %	1,679,824,926	90.6 %

本月の概要

- 1 開市日数 20 日
- 2 最高入荷日 8月13日 127,890 kg 4 最高売上日 8月13日 116,777,514 円
- 3 最低入荷日 8月23日 3,459 kg 5 最低売上日 8月19日 3,500,828 円

編集方法

この市場月報は、浜松市中央卸売市場において、当該月中に取引された生鮮食料品(青果部・水産物部)に関し、卸売業者が浜松市中央卸売市場業務条例等の定めるところにより提出した各種報告書に基づいて作成しました。

- 単位 kg・円(税込)にて表示してあります。
- 平均単価 有効桁において、単純平均値を用いています。
- 産地 原則として、当該出荷者の属する都道府県別(属人主義)による産地表示です。
- 端数処理 単位未満の数値を処理してあるため、合計と一致しない場合があります。
- お問い合わせ 浜松市中央卸売市場 053-427-7406

2 種別日別取扱高

数量=kg
金額=円(税込)

		生鮮魚		冷凍魚		塩加品	
日	曜日	数量	金額	数量	金額	数量	金額
8月1日	土	46,189	32,123,501	20,279	26,671,606	38,258	34,688,178
8月2日	日	457	319,141	40	78,753	3,879	5,340,812
8月3日	月	30,415	21,076,102	19,823	21,369,522	22,448	20,613,056
8月4日	火	40,246	26,926,784	18,795	21,863,762	35,841	31,705,051
8月5日	水	441	388,705	47	78,240	3,160	3,204,969
8月6日	木	33,700	25,020,844	15,733	16,706,937	25,173	24,555,314
8月7日	金	25,642	22,741,007	41,589	36,430,983	25,966	26,953,457
8月8日	土	52,977	38,497,203	23,942	31,429,708	37,100	33,257,347
8月9日	日	543	348,610	115	217,350	3,321	3,191,777
8月10日	月	468	288,277	115	217,350	3,124	3,544,439
8月11日	火	37,320	32,756,964	24,882	30,894,174	36,103	31,958,320
8月12日	水	28,581	26,459,000	15,919	22,556,500	26,221	23,760,893
8月13日	木	49,574	43,485,652	38,262	38,634,788	40,055	34,657,074
8月14日	金	792	540,470	60	118,130	2,781	2,898,107
8月15日	土	1,918	1,815,003	1,056	1,872,071	5,199	5,371,069
8月16日	日	473	299,837	40	78,753	3,139	4,545,868
8月17日	月	26,992	23,428,957	18,615	20,653,958	21,877	19,702,087
8月18日	火	36,718	25,589,379	21,690	18,256,877	27,542	21,860,997
8月19日	水	211	181,513	35	68,909	3,455	3,250,406
8月20日	木	40,353	27,665,110	13,331	12,109,636	21,501	17,382,984
8月21日	金	27,337	21,559,554	21,121	20,183,241	22,778	19,994,276
8月22日	土	44,255	30,711,923	14,065	16,451,970	29,830	22,835,968
8月23日	日	418	291,287	10	19,688	3,031	4,432,262
8月24日	月	26,261	19,481,153	15,378	15,001,484	26,326	23,497,162
8月25日	火	38,084	26,184,414	16,465	19,275,277	30,535	24,664,216
8月26日	水	342	186,913	60	118,130	2,802	2,625,788
8月27日	木	35,460	25,362,800	9,752	11,097,133	24,212	19,055,525
8月28日	金	28,109	21,182,370	30,298	24,499,045	24,879	17,530,178
8月29日	土	49,061	34,865,135	16,019	17,096,371	27,582	20,790,104
8月30日	日	496	361,924	35	68,909	4,063	5,218,379
8月31日	月	32,530	22,066,175	20,747	13,811,580	23,924	18,211,391

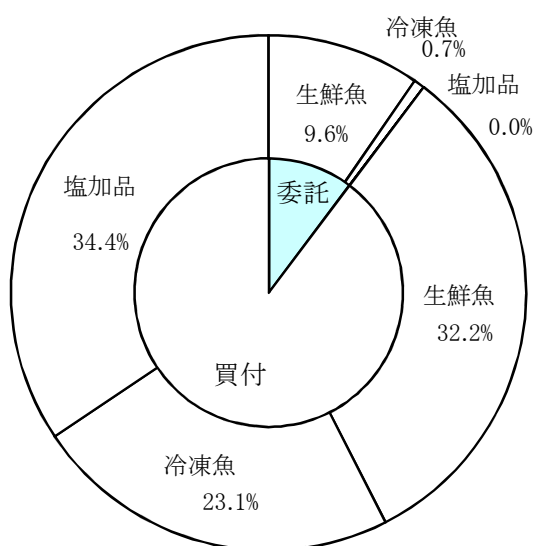
3 委託・買付別種別取扱高

数量=kg
金額=円(税込)

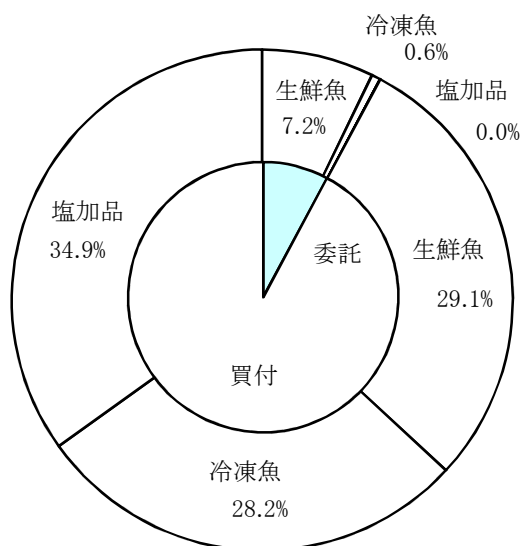
種別	項目	委託	%	買付	%	合計	%
生鮮魚	数量	169,086	22.9	567,278	77.1	736,364	100
	金額	110,077,483	19.9	442,128,224	80.1	552,205,707	100
冷凍魚	数量	11,806	2.8	406,511	97.2	418,317	100
	金額	8,661,570	1.9	429,269,265	98.1	437,930,835	100
塩加品	数量	92	0.0	606,016	100.0	606,108	100
	金額	166,644	0.0	531,130,810	100.0	531,297,454	100
合計	数量	180,984	10.2	1,579,805	89.8	1,760,789	100
	金額	118,905,697	7.8	1,402,528,299	92.2	1,521,433,996	100

委託・買付取扱高比率グラフ

数量



金額



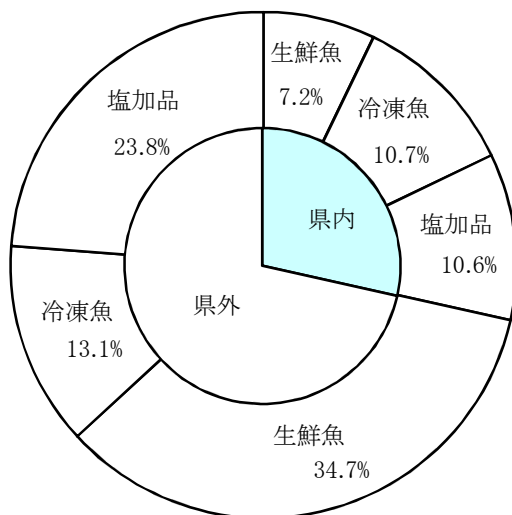
4 県内・県外別種別取扱高

数量=kg
金額=円(税込)

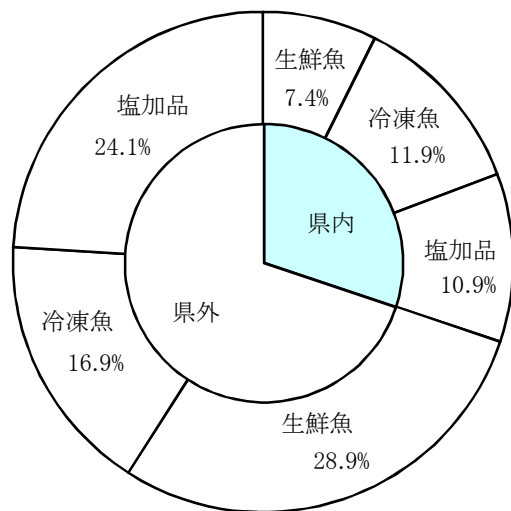
種別	項目	県内	%	県外	%	合計	%
生鮮魚	数量	126,082	17.1	610,282	82.9	736,364	100
	金額	112,281,703	20.3	439,924,004	79.7	552,205,707	100
冷凍魚	数量	188,396	45.0	229,921	55.0	418,317	100
	金額	181,019,595	41.3	256,911,240	58.7	437,930,835	100
塩加品	数量	187,375	30.9	418,733	69.1	606,108	100
	金額	165,364,895	31.1	365,932,559	68.9	531,297,454	100
合計	数量	501,853	28.5	1,258,936	71.5	1,760,789	100
	金額	458,666,193	30.1	1,062,767,803	69.9	1,521,433,996	100

県内・県外取扱高比率グラフ

数量



金額



6 品目別取扱数量順位表

数量=kg

生 鮮 魚				冷 凍 魚			
順位	品 目	数 量	%	順位	品 目	数 量	%
1	かつお	61,718	8.3	1	めばち	121,408	29.0
2	ぶり	59,720	8.1	2	その他えび	28,702	6.8
3	まだい	44,633	6.0	3	するめいか	23,306	5.5
4	あじ	39,331	5.3	4	ぎんざけ	23,055	5.5
5	いなだ	39,302	5.3	5	ほっけ	21,016	5.0
6	さば	38,787	5.2	6	さば	13,600	3.2
7	その他さけ	26,086	3.5	7	その他いか	10,311	2.4
8	その他魚類	22,025	2.9	8	ブラックタイガー	10,281	2.4
9	その他まぐろ	20,091	2.7	9	その他まぐろ	9,882	2.3
10	さんま	19,921	2.7	10	いんどまぐろ	9,235	2.2
11	たちうお	19,854	2.6	11	かつお	8,957	2.1
12	するめいか	18,627	2.5	12	うなぎ	8,634	2.0
13	わかめ	18,297	2.4	13	あんこう	8,398	2.0
14	あさり	17,319	2.3	14	ぎんだら	8,295	1.9
15	その他やりいか	15,810	2.1	15	ます	7,765	1.8
16	もずく	15,797	2.1	16	ほたてがい	7,720	1.8
17	いんどまぐろ	14,776	2.0	17	ぶり	7,349	1.7
18	びんなが	13,707	1.8	18	その他魚類	7,306	1.7
19	めばち	10,941	1.4	19	きわだ	7,184	1.7
20	かんばち	10,142	1.3	20	あなご	6,337	1.5
そ の 他		209,480	29.5	そ の 他		69,576	17.5
合 計		736,364	100.0	合 計		418,317	100.0

7 品目別取扱金額順位表

単位＝円(税込)

生 鮮 魚				冷 凍 魚			
順位	品 目	金 額	%	順位	品 目	金 額	%
1	かつお	45,126,336	8.1	1	めばち	96,944,708	22.1
2	その他さけ	38,595,721	6.9	2	その他えび	54,070,424	12.3
3	ぶり	37,526,591	6.7	3	うなぎ	30,784,050	7.0
4	まだい	32,733,593	5.9	4	ぎんざけ	22,173,049	5.0
5	あじ	23,887,318	4.3	5	ブラックタイガー	15,731,141	3.5
6	かんばち	19,399,249	3.5	6	その他まぐろ	15,291,183	3.4
7	ほんまぐろ	16,956,953	3.0	7	その他いか	14,556,314	3.3
8	いんどまぐろ	16,124,330	2.9	8	いんどまぐろ	14,103,461	3.2
9	めばち	15,969,720	2.8	9	ます	11,926,826	2.7
10	たちうお	15,328,876	2.7	10	かつお	11,385,401	2.5
11	するめいか	13,052,286	2.3	11	ほたてがい	11,308,739	2.5
12	さば	12,277,395	2.2	12	その他魚類	10,141,348	2.3
13	その他やりいか	12,153,506	2.2	13	ほっけ	9,133,584	2.0
14	さんま	11,931,383	2.1	14	さば	9,076,652	2.0
15	あさり	10,928,531	1.9	15	きわだ	8,944,131	2.0
16	いなだ	10,007,208	1.8	16	あまえび	8,430,659	1.9
17	その他まぐろ	8,541,129	1.5	17	するめいか	8,063,602	1.8
18	ぎんざけ	8,539,516	1.5	18	ずわいがに	7,292,200	1.6
19	きんめだい	8,365,359	1.5	19	まだこ	7,096,398	1.6
20	ひらめ	7,719,370	1.3	20	その他かれい	6,595,717	1.5
	そ の 他	187,041,337	34.9		そ の 他	64,881,248	15.8
	合 計	552,205,707	100.0		合 計	437,930,835	100.0

8 品目別産地別取扱高

生鮮

品名	産地	数量(kg)	金額(税込)	平均単価
ほんまぐろ	静岡	110	275,605	2,501
	千葉	276	723,263	2,619
	東京	215	560,433	2,605
	愛知	1,559	4,913,691	3,153
	三重	62	194,497	3,132
	和歌山	40	44,820	1,126
	高知	716	4,535,575	6,335
	福岡	156	117,828	758
	佐賀	1,817	5,591,241	3,078
---- 合計 ----		4,950	16,956,953	3,426
きわだ	静岡	1,681	2,269,572	1,350
	千葉	1,322	1,140,954	863
	東京	342	246,590	722
	神奈川	566	340,684	602
	愛知	214	275,832	1,287
	三重	78	58,590	756
	高知	20	21,384	1,080
	鹿児島	1,045	691,439	662
	沖縄	107	60,480	565
---- 合計 ----		5,374	5,105,525	950
めばち	静岡	914	1,534,910	1,680
	宮城	5,702	9,282,141	1,628
	福島	448	692,823	1,546
	千葉	825	1,457,837	1,768
	東京	932	1,379,564	1,480
	愛知	47	54,270	1,150
	三重	906	625,178	690
	和歌山	357	241,020	674
	鹿児島	72	98,474	1,375
	沖縄	738	603,503	818
	---- 合計 ----		10,941	15,969,720
びんなが	群馬	272	411,264	1,512
	和歌山	13,435	1,450,288	108
	---- 合計 ----		13,707	1,861,552
いんどまぐろ	宮城	390	608,040	1,559
	福島	4,716	5,562,853	1,180
	千葉	2,840	2,432,324	856

生鮮

品名	産地	数量(kg)	金額(税込)	平均単価
いんどまぐろ	東京	6,830	7,521,113	1,101
-----	合計	14,776	16,124,330	1,091
その他まぐろ	静岡	2,874	4,046,431	1,408
	青森	45	82,620	1,836
	宮城	98	78,300	799
	群馬	60	31,104	518
	東京	311	857,280	2,761
	神奈川	1,073	892,264	832
	愛知	15,581	2,487,888	160
	福岡	50	65,242	1,300
-----	合計	20,091	8,541,129	425
かつお	静岡	12,399	9,080,809	732
	岩手	1,292	815,702	631
	宮城	11,994	7,807,669	651
	千葉	17,040	13,062,983	767
	神奈川	2,478	1,595,603	644
	福井	120	32,400	270
	愛知	313	308,052	983
	三重	3,851	4,100,375	1,065
	和歌山	184	183,502	1,000
	島根	255	68,930	270
	高知	85	71,495	844
	長崎	2,501	1,804,915	722
	宮崎	296	191,484	648
	鹿児島	8,911	6,002,417	674
-----	合計	61,718	45,126,336	731
しろさけ	静岡	15	6,480	432
	北海道	816	1,163,970	1,426
	青森	216	34,992	162
	宮城	130	228,420	1,757
	東京	220	388,205	1,763
	京都	6	3,240	540
-----	合計	1,403	1,825,307	1,301
ぎんざけ	静岡	303	238,896	788
	宮城	7,400	8,300,620	1,122
-----	合計	7,703	8,539,516	1,109
その他さけ	静岡	9,512	14,174,443	1,490
	北海道	1,337	2,047,345	1,532
	宮城	750	1,199,340	1,599
	東京	11,179	16,532,676	1,479
	神奈川	40	82,080	2,052

生鮮

品名	産地	数量(kg)	金額(税込)	平均単価
その他さけ	長野	2	3,326	1,512
	愛知	856	1,431,220	1,672
	京都	2,043	2,925,255	1,432
	兵庫	30	40,500	1,350
	広島	225	31,590	140
	愛媛	112	127,946	1,145
----- 合計 -----		26,086	38,595,721	1,480
ます	北海道	60	93,960	1,566
	----- 合計 -----	60	93,960	1,566
その他ます	宮城	155	245,700	1,585
	----- 合計 -----	155	245,700	1,585
まいわし	北海道	2,563	671,197	262
	栃木	84	81,648	972
	千葉	960	256,284	267
	東京	1,346	315,684	235
	愛知	1,241	359,609	290
	大阪	180	126,360	702
	福岡	200	41,040	205
	----- 合計 -----	6,573	1,851,822	282
うるめいわし	千葉	880	205,632	234
	東京	264	28,512	108
	愛知	263	70,092	267
	三重	2,255	702,777	312
	大分	72	70,497	979
	----- 合計 -----	3,734	1,077,510	289
かたくちいわし	神奈川	9	972	108
	愛知	4,786	1,185,030	248
	三重	2,119	525,744	248
	----- 合計 -----	6,914	1,711,746	248
その他いわし	北海道	120	32,400	270
	青森	1,720	396,792	231
	千葉	604	174,960	290
	愛知	1,755	434,700	248
	----- 合計 -----	4,199	1,038,852	247
しらす	静岡	4,974	4,233,777	851
	埼玉	3,246	811,267	250

生鮮

品名	産地	数量(kg)	金額(税込)	平均単価	
----	合計	----	8,220	5,045,044	614
このしろ	静岡	663	510,326	770	
	千葉	25	21,276	851	
	愛知	8	11,621	1,453	
	佐賀	50	44,604	892	
	----	合計	----	746	587,827
にしん	東京	56	15,120	270	
	----	合計	----	56	15,120
その他にしん・いわし	熊本	65	300,672	4,662	
	----	合計	----	65	300,672
あじ	静岡	4,399	3,387,945	770	
	宮城	112	27,864	249	
	千葉	4,096	1,152,510	281	
	東京	1,402	850,446	607	
	神奈川	1,357	1,003,374	739	
	富山	646	104,073	161	
	石川	147	83,592	571	
	福井	1,297	526,068	406	
	愛知	546	263,421	482	
	三重	695	211,733	305	
	京都	200	64,800	324	
	大阪	2,520	1,227,690	487	
	兵庫	15	20,520	1,368	
	和歌山	3,769	1,728,614	459	
	島根	8,890	5,360,137	603	
	広島	744	386,424	519	
	山口	992	577,044	582	
	高知	1,300	593,114	456	
	福岡	5,209	5,859,867	1,125	
	長崎	844	414,072	491	
鹿児島	153	44,010	288		
----	合計	----	39,331	23,887,318	607
その他あじ	静岡	292	494,680	1,696	
	東京	13	19,212	1,467	
	神奈川	465	185,490	399	
	愛知	313	654,831	2,094	
	三重	185	273,999	1,483	
	山口	6	2,462	432	
	愛媛	150	299,254	1,991	
	高知	4	9,936	2,484	
福岡	240	61,560	257		

生鮮

品名	産地	数量(kg)	金額(税込)	平均単価
	―― 合計 ――	1,667	2,001,424	1,201
さば	静岡	12,608	3,536,229	280
	北海道	10	3,672	367
	宮城	3,854	1,114,506	289
	栃木	60	56,700	945
	千葉	330	137,808	418
	東京	7,713	2,235,285	290
	神奈川	2,365	693,788	293
	富山	390	63,936	164
	石川	525	170,316	324
	福井	163	147,636	906
	愛知	5,571	1,776,729	319
	三重	1,145	294,516	257
	兵庫	154	162,215	1,055
	和歌山	110	31,104	283
	島根	250	97,200	389
	香川	38	85,273	2,268
	高知	730	156,438	214
	福岡	794	733,636	924
	大分	228	221,616	972
鹿児島	1,750	558,792	319	
	―― 合計 ――	38,787	12,277,395	317
ぶり	静岡	760	200,353	264
	北海道	351	135,855	387
	青森	63	16,928	270
	岩手	977	316,386	324
	千葉	3,662	960,726	262
	東京	12,425	5,462,301	440
	石川	1,741	730,986	420
	愛知	5,987	9,343,346	1,561
	三重	2,902	3,785,667	1,305
	鳥取	8,752	2,682,112	306
	島根	6,817	1,772,008	260
	広島	992	182,039	184
	愛媛	9,109	10,789,831	1,185
	福岡	4,161	951,152	229
	長崎	1,023	196,901	193
	―― 合計 ――	59,720	37,526,591	628
いなだ	静岡	988	199,005	201
	青森	2,396	389,121	162
	宮城	3,270	827,874	253
	千葉	528	142,478	270
	東京	8,489	2,473,869	291
	神奈川	45	4,860	108
	富山	490	120,960	247
	石川	6,070	1,593,108	262

生鮮

品名	産地	数量(kg)	金額(税込)	平均単価
いなだ	福井	3,891	987,120	254
	愛知	1,024	316,888	310
	三重	225	47,088	209
	京都	255	99,144	389
	鳥取	8,668	2,235,518	258
	島根	1,746	344,592	197
	福岡	1,218	225,583	185
---- 合計 ----		39,302	10,007,208	255
はまち	静岡	30	40,277	1,325
	三重	106	117,207	1,102
---- 合計 ----		137	157,484	1,151
かんばち	静岡	3,166	5,924,503	1,871
	宮城	53	38,538	722
	東京	1,267	3,020,273	2,384
	神奈川	35	7,560	216
	愛知	1,185	2,417,132	2,040
	三重	1,986	3,315,949	1,669
	山口	106	59,314	560
	愛媛	1,758	3,269,312	1,859
	高知	38	45,883	1,204
	福岡	29	44,258	1,516
	宮崎	464	1,227,205	2,646
	鹿児島	54	29,322	540
	---- 合計 ----		10,142	19,399,249
ひらまさ	静岡	9	16,873	1,814
	東京	101	133,931	1,331
	愛知	56	21,232	379
	島根	414	102,231	247
	山口	130	60,652	468
	愛媛	144	179,226	1,244
	長崎	138	99,984	727
---- 合計 ----		991	614,129	620
ひらめ	静岡	1,533	3,257,420	2,125
	北海道	240	214,463	895
	青森	562	540,607	961
	宮城	214	371,722	1,740
	秋田	12	20,088	1,620
	茨城	6	6,588	1,080
	千葉	363	740,094	2,037
	東京	27	36,330	1,361
	愛知	1,028	2,033,521	1,977
	三重	245	498,537	2,039

生鮮

品名	産地	数量(kg)	金額(税込)	平均単価	
----	合計	----	4,230	7,719,370	1,825
まがれい	北海道	211	122,238	580	
	東京	137	82,080	599	
----	合計	----	348	204,318	588
まこがれい	青森	14	6,668	494	
	宮城	12	13,978	1,165	
	千葉	30	33,426	1,133	
----	合計	----	55	54,072	983
その他かれい	静岡	138	68,443	496	
	北海道	1,183	749,367	633	
	青森	39	27,721	704	
	宮城	3,586	2,745,177	766	
	秋田	15	22,485	1,499	
	栃木	360	233,280	648	
	千葉	19	14,850	782	
	東京	1,181	773,073	655	
	愛知	774	481,787	622	
----	合計	----	7,295	5,116,183	701
したびらめ	静岡	8	6,778	837	
	千葉	10	4,665	486	
	東京	19	16,810	889	
	愛知	268	237,970	890	
	兵庫	82	60,715	741	
----	合計	----	386	326,938	847
たら	静岡	152	289,449	1,909	
	北海道	333	256,716	771	
	青森	59	30,649	519	
	宮城	8,660	5,707,668	659	
	東京	187	149,742	801	
	愛知	415	428,755	1,033	
	福岡	40	34,560	864	
----	合計	----	9,846	6,897,539	701
すけそうたら	宮城	42	21,708	517	
	東京	12	8,424	702	
	愛知	30	17,172	572	
----	合計	----	84	47,304	563

生鮮

品名	産地	数量(kg)	金額(税込)	平均単価
ぎんだら	東京	48	48,600	1,013
-----	合計	48	48,600	1,013
ぐち	静岡	39	17,325	449
	宮城	2,611	1,259,224	482
	千葉	479	242,352	506
	東京	38	16,436	428
	愛知	29	16,517	568
	兵庫	40	18,726	471
	和歌山	212	109,392	517
-----	合計	3,447	1,679,972	487
にべ	静岡	155	104,700	675
	宮城	5	972	216
	愛知	6	4,264	677
-----	合計	166	109,936	662
はも	静岡	49	67,735	1,385
	愛知	80	61,455	766
	三重	6	13,979	2,369
	大阪	24	82,458	3,379
	兵庫	264	703,539	2,663
	和歌山	7	15,768	2,160
	岡山	10	21,870	2,255
	山口	116	269,209	2,325
	大分	145	180,211	1,246
-----	合計	701	1,416,224	2,020
まだい	静岡	7,195	7,617,167	1,059
	青森	190	101,239	534
	宮城	1,083	406,731	376
	東京	5,702	3,288,466	577
	石川	92	44,226	483
	愛知	4,350	3,594,356	826
	三重	2,738	2,223,126	812
	兵庫	271	179,742	663
	和歌山	59	21,189	357
	鳥取	55	26,730	486
	山口	791	432,940	547
	愛媛	14,212	10,583,592	745
	高知	96	121,185	1,258
	福岡	118	96,681	817
	長崎	329	372,402	1,133
	熊本	7,318	3,563,094	487
	鹿児島	34	60,727	1,765
-----	合計	44,633	32,733,593	733

生鮮

品名	産地	数量(kg)	金額(税込)	平均単価
れんこだい	静岡	207	125,562	606
	石川	91	48,157	527
	福井	276	138,024	500
	和歌山	354	192,535	544
	山口	373	205,461	551
	高知	38	20,250	540
	長崎	764	387,579	507
	---- 合計 ----		2,103	1,117,568
その他たい	静岡	3,005	1,654,356	550
	千葉	5	1,749	324
	東京	73	20,387	279
	愛知	451	229,796	510
---- 合計 ----		3,535	1,906,288	539
さわら	静岡	8	9,797	1,166
	宮城	383	366,693	956
	東京	475	396,762	835
	新潟	169	178,283	1,058
	富山	495	330,711	668
	石川	795	714,765	900
	福井	1,982	1,474,133	744
	愛知	707	662,621	938
	三重	11	7,387	648
	京都	821	532,967	649
	兵庫	2	2,160	1,080
	山口	576	702,718	1,220
	---- 合計 ----		6,424	5,378,997
かさご	静岡	67	114,775	1,708
	北海道	99	390,375	3,939
	青森	51	220,513	4,298
	宮城	68	92,232	1,356
	東京	43	125,582	2,948
	愛知	51	92,679	1,803
	高知	1	1,814	1,296
	長崎	216	227,793	1,054
	---- 合計 ----		597	1,265,763
めぬけ	静岡	510	287,299	564
	青森	95	6,997	74
	宮城	471	561,978	1,193
	千葉	150	115,992	773
	東京	6	6,220	960
	愛知	2,991	2,100,442	702

生鮮

品名	産地	数量(kg)	金額(税込)	平均単価	
----	合計	----	4,223	3,078,928	729
めばる	北海道	617	240,461	390	
	青森	228	142,709	625	
	東京	5	3,801	776	
	石川	16	21,448	1,349	
	愛知	57	36,371	638	
	山口	5	6,739	1,404	
----	合計	----	928	451,529	487
おこぜ	宮城	4	2,808	702	
	愛知	3	4,644	1,720	
----	合計	----	7	7,452	1,112
いぼたい	静岡	188	199,502	1,064	
	千葉	17	11,070	651	
	東京	38	27,754	723	
	愛知	27	18,427	673	
	三重	7	4,406	648	
	兵庫	8	1,296	162	
	山口	138	167,107	1,207	
	高知	40	34,300	864	
	長崎	143	172,583	1,205	
鹿児島	182	169,363	929		
----	合計	----	789	805,808	1,022
あなご	静岡	6	15,552	2,592	
	宮城	220	309,449	1,410	
	千葉	187	408,769	2,182	
	東京	1,467	2,038,931	1,390	
	愛知	196	530,926	2,709	
	兵庫	9	31,752	3,414	
	山口	217	493,992	2,276	
	福岡	48	92,016	1,917	
	大分	60	140,400	2,340	
----	合計	----	2,410	4,061,787	1,685
えい	愛知	194	10,448	54	
----	合計	----	194	10,448	54
いさき	静岡	824	715,285	868	
	東京	616	588,189	955	
	愛知	122	65,524	538	
	三重	37	44,949	1,231	
	島根	100	130,203	1,306	

生鮮

品名	産地	数量(kg)	金額(税込)	平均単価
いさき	山 口	313	328,539	1,050
	高 知	32	26,005	805
	長 崎	40	49,248	1,231
	---- 合 計 ----	2,083	1,947,942	935
すずき	静 岡	5,379	4,144,705	771
	千 葉	1,614	1,305,653	809
	東 京	160	182,302	1,142
	愛 知	126	80,207	637
---- 合 計 ----	7,278	5,712,867	785	
その他すずき類	静 岡	14	22,328	1,654
	高 知	11	29,700	2,700
	福 岡	19	46,926	2,457
	長 崎	27	62,185	2,338
	鹿児島	23	59,140	2,605
---- 合 計 ----	93	220,279	2,371	
あいなめ	北海道	129	57,752	449
	青 森	5	4,568	972
	宮 城	24	15,756	659
---- 合 計 ----	157	78,076	497	
ほっけ	静 岡	44	21,188	482
	北海道	380	187,082	492
	東 京	183	81,453	445
---- 合 計 ----	607	289,723	477	
あんこう	青 森	29	16,517	580
	東 京	12	33,696	2,808
---- 合 計 ----	41	50,213	1,240	
あまだい	静 岡	729	1,174,183	1,612
	秋 田	32	44,236	1,391
	山 形	20	21,384	1,080
	千 葉	38	50,262	1,319
	東 京	13	13,899	1,053
	石 川	104	199,330	1,909
	福 井	33	48,924	1,465
	愛 知	4	6,771	1,693
	山 口	30	50,630	1,693
	福 岡	25	51,451	2,075
---- 合 計 ----	1,028	1,661,070	1,616	

生鮮

品名	産地	数量(kg)	金額(税込)	平均単価
いしだい	静岡	3	5,130	1,710
----- 合計 -----	-----	3	5,130	1,710
きんめだい	静岡	3,268	5,451,575	1,668
	宮城	174	73,288	421
	千葉	844	1,435,135	1,701
	東京	740	1,252,835	1,692
	神奈川	4	14,628	4,179
	愛知	29	41,422	1,428
	長崎	35	39,506	1,132
	鹿児島	22	56,970	2,613
----- 合計 -----	-----	5,116	8,365,359	1,635
ふえだい	静岡	6	6,480	1,080
	高知	135	107,307	794
	鹿児島	511	459,704	900
----- 合計 -----	-----	652	573,491	880
いとよりだい	静岡	23	23,644	1,015
	愛知	4	12,208	3,052
	和歌山	32	20,032	626
	山口	439	391,971	893
	長崎	69	63,146	918
----- 合計 -----	-----	567	511,001	902
ふえふきだい	静岡	171	67,538	395
----- 合計 -----	-----	171	67,538	395
こち	静岡	140	272,115	1,948
	千葉	2	1,026	540
	東京	30	27,540	918
	愛知	176	196,898	1,116
----- 合計 -----	-----	348	497,579	1,430
はた	静岡	224	534,965	2,386
	東京	27	34,473	1,291
	三重	206	286,255	1,390
	兵庫	22	59,626	2,773
	島根	5	16,200	3,240
	山口	91	165,005	1,811
	長崎	31	53,902	1,728
	鹿児島	55	122,526	2,220

生鮮

品名	産地	数量(kg)	金額(税込)	平均単価	
----	合計	----	661	1,272,952	1,926
ほうぼう	静岡	52	59,717	1,140	
	宮城	152	73,611	484	
	愛知	224	35,457	158	
	兵庫	4	3,541	823	
	和歌山	185	193,536	1,048	
	山口	352	323,421	918	
	長崎	14	7,668	540	
----	合計	----	984	696,951	708
まとうだい	静岡	7	7,623	1,074	
	宮城	14	12,139	873	
	千葉	7	11,923	1,656	
	山口	46	25,579	558	
----	合計	----	74	57,264	774
むつ	静岡	233	931,459	4,005	
	東京	45	10,692	238	
	神奈川	3	19,958	6,237	
	石川	27	144,504	5,352	
	愛知	2	5,540	2,770	
	和歌山	389	348,062	895	
	島根	9	24,300	2,700	
	山口	81	179,096	2,208	
	長崎	41	71,548	1,737	
----	合計	----	830	1,735,159	2,090
その他ふぐ	静岡	4	2,052	540	
	山口	311	127,267	409	
----	合計	----	315	129,319	411
かます	静岡	986	664,764	674	
	東京	258	222,116	860	
	神奈川	20	3,888	194	
	愛知	66	47,569	722	
	和歌山	51	40,791	805	
	山口	47	37,864	806	
	長崎	162	107,352	661	
----	合計	----	1,590	1,124,344	707
かわはぎ	静岡	14	14,721	1,067	
	青森	500	499,016	999	
	東京	9	2,883	324	
	神奈川	3	972	324	

生鮮

品名	産地	数量(kg)	金額(税込)	平均単価
かわはぎ	石川	6	2,376	432
	愛知	396	389,114	983
	三重	217	138,892	640
	---- 合計 ----	1,143	1,047,974	917
ぼら	静岡	302	137,342	455
	千葉	14	3,974	282
	東京	304	133,822	440
	神奈川	4	1,296	324
	愛知	2,348	861,113	367
---- 合計 ----	2,972	1,137,547	383	
さんま	北海道	948	1,292,760	1,364
	青森	63	4,665	74
	千葉	18,904	10,614,950	562
	愛知	6	19,008	3,168
---- 合計 ----	19,921	11,931,383	599	
にぎす	愛知	1,958	1,368,232	699
	---- 合計 ----	1,958	1,368,232	699
しいら	静岡	59	13,515	231
	東京	32	5,184	162
	神奈川	1,144	321,585	281
	富山	2,077	511,260	246
	石川	449	133,457	297
	福井	241	63,962	266
	愛知	2,072	507,181	245
	三重	35	5,718	162
	京都	232	62,504	270
	高知	508	115,073	227
---- 合計 ----	6,847	1,739,439	254	
たちうお	静岡	3,571	4,984,991	1,396
	宮城	6,463	5,340,144	826
	千葉	615	931,829	1,515
	東京	533	683,010	1,281
	神奈川	2,785	2,163,151	777
	愛知	5,083	462,731	91
	和歌山	769	723,060	940
	長崎	35	39,960	1,142
---- 合計 ----	19,854	15,328,876	772	
まなかつお	東京	8	17,010	2,268
	岡山	53	130,441	2,470

生鮮

品名	産地	数量(kg)	金額(税込)	平均単価
まなかつお	山 口	8	24,202	2,988
	福 岡	13	29,203	2,246
	---- 合 計 ----	81	200,856	2,468
その他魚類	静 岡	161	141,227	876
	秋 田	13	13,608	1,080
	山 形	26	38,642	1,475
	茨 城	156	210,600	1,350
	千 葉	19,557	5,003,757	256
	石 川	58	120,420	2,080
	愛 知	1,998	655,646	328
	兵 庫	30	68,256	2,275
	山 口	12	16,178	1,337
	長 崎	14	15,292	1,085
	---- 合 計 ----	22,025	6,283,626	285
雑魚	静 岡	3,014	3,140,644	1,042
	北海道	132	99,143	753
	青 森	64	15,929	249
	岩 手	5	122,201	23,728
	宮 城	226	181,947	805
	秋 田	44	110,376	2,509
	群 馬	7	2,721	378
	千 葉	9	21,924	2,491
	東 京	264	188,249	713
	神奈川	139	345,276	2,484
	新 潟	7	5,528	813
	石 川	4	1,080	270
	岐 阜	435	669,602	1,540
	愛 知	159	243,693	1,531
	三 重	2	11,556	5,778
	和歌山	3	108	36
	鳥 取	1	11,923	8,280
	山 口	34	94,444	2,811
	愛 媛	26	206,280	7,934
	福 岡	408	132,688	326
長 崎	102	182,924	1,795	
鹿児島	23	26,254	1,167	
沖 縄	38	219,796	5,724	
---- 合 計 ----	5,145	6,034,286	1,173	
にじます	静 岡	1,192	1,425,006	1,196
	長 野	2	2,111	918
	---- 合 計 ----	1,194	1,427,117	1,195
やまめ	長 野	2	3,013	1,944

生鮮

品名	産地	数量(kg)	金額(税込)	平均単価	
-----	合計	-----	2	3,013	1,944
うなぎ	静岡	319	2,045,458	6,416	
	愛知	6	5,075	846	
-----	合計	-----	325	2,050,533	6,313
その他はぜ類	愛知	4	1,946	556	
	-----	合計	-----	4	1,946
あゆ	静岡	2,452	3,228,397	1,317	
	東京	318	428,004	1,346	
	滋賀	381	401,738	1,054	
	大阪	7	6,216	863	
	徳島	297	435,023	1,467	
	高知	1	2,700	2,700	
	-----	合計	-----	3,456	4,502,078
わかさぎ	静岡	30	30,780	1,026	
	秋田	4	1,512	432	
	茨城	684	801,900	1,172	
	滋賀	24	25,920	1,080	
	-----	合計	-----	742	860,112
どじょう	秋田	19	45,954	2,484	
	茨城	4	10,800	2,700	
	千葉	60	162,000	2,700	
	-----	合計	-----	83	218,754
くるまえび	東京	1	8,640	8,640	
	神奈川	14	26,568	1,898	
	愛知	47	256,116	5,415	
	鹿児島	20	64,800	3,240	
	-----	合計	-----	82	356,124
その他くるまえび	静岡	203	552,572	2,717	
	千葉	96	498,009	5,166	
	東京	2	11,923	5,184	
	愛知	10	13,586	1,359	
	佐賀	40	46,440	1,161	
	大分	422	2,607,660	6,179	
	鹿児島	47	149,580	3,183	
	沖縄	140	608,040	4,343	

生鮮

品名	産地	数量(kg)	金額(税込)	平均単価	
----	合計	----	961	4,487,810	4,670
あまえび	北海道	439	1,348,288	3,075	
	石川	15	43,200	2,880	
----	合計	----	454	1,391,488	3,068
こえび	富山	222	683,586	3,081	
----	合計	----	222	683,586	3,081
いせえび	千葉	60	282,138	4,742	
	神奈川	31	159,300	5,139	
	愛知	50	151,200	3,024	
	三重	5	25,272	4,860	
----	合計	----	146	617,910	4,241
オマール	千葉	73	202,325	2,760	
	東京	33	106,957	3,291	
	愛知	5	29,419	6,480	
----	合計	----	110	338,701	3,070
その他えび	静岡	2	5,115	2,325	
	千葉	70	227,443	3,249	
	東京	626	1,641,262	2,624	
	岐阜	590	1,067,904	1,810	
	愛知	501	769,351	1,537	
	福岡	70	131,102	1,873	
----	合計	----	1,858	3,842,177	2,068
たらばがに	北海道	27	32,076	1,188	
	茨城	7	81,648	11,340	
	山口	2	2,700	1,350	
----	合計	----	36	116,424	3,216
ずわいがに	青森	180	1,290,546	7,162	
	島根	1,084	1,074,250	991	
----	合計	----	1,264	2,364,796	1,871
けがに	北海道	18	103,140	5,705	
----	合計	----	18	103,140	5,705

生鮮

品名	産地	数量(kg)	金額(税込)	平均単価
わたりがに	静 岡	531	627,864	1,183
	宮 城	143	133,563	931
	愛 知	108	92,037	855
	―― 合 計 ―――	782	853,464	1,092
しゃこ	東 京	23	42,660	1,896
	―― 合 計 ―――	23	42,660	1,896
その他かに	静 岡	294	955,897	3,256
	青 森	478	370,070	774
	岩 手	144	149,040	1,035
	東 京	1	3,240	5,400
	愛 知	14	29,255	2,167
―― 合 計 ―――	930	1,507,502	1,622	
こういか	静 岡	81	120,182	1,482
	愛 知	2	1,296	864
	大 阪	24	61,685	2,623
―― 合 計 ―――	106	183,163	1,726	
やりいか	宮 城	949	573,264	604
	愛 知	84	117,720	1,401
	福 岡	240	135,648	565
―― 合 計 ―――	1,273	826,632	649	
その他やりいか	静 岡	46	27,772	606
	青 森	3,665	2,169,396	592
	宮 城	2,895	1,870,614	646
	東 京	9	39,960	4,440
	石 川	6,675	5,046,624	756
	福 井	1,080	998,892	925
	愛 知	291	213,723	735
	兵 庫	11	4,309	378
	和歌山	460	286,632	624
	鳥 取	204	259,200	1,271
	山 口	474	1,236,384	2,608
	―― 合 計 ―――	15,810	12,153,506	769
するめいか	青 森	6,905	4,757,940	689
	岩 手	312	198,882	637
	東 京	4,995	3,229,740	647
	石 川	5,740	4,353,588	758
	福 井	305	220,104	722
	愛 知	370	292,032	789

生鮮

品名	産地	数量(kg)	金額(税込)	平均単価	
----	合計	----	18,627	13,052,286	701
あかいいか	静岡	45	28,294	629	
	福岡	165	998,568	6,052	
	長崎	85	531,792	6,256	
----	合計	----	295	1,558,654	5,284
その他いか	静岡	671	635,870	948	
	北海道	144	186,233	1,293	
	宮城	246	225,828	918	
	茨城	117	102,060	872	
	東京	452	772,416	1,709	
	神奈川	73	94,706	1,290	
	新潟	24	9,720	405	
	富山	186	95,472	512	
	石川	22	11,664	530	
	兵庫	638	547,128	858	
	福岡	18	5,637	313	
----	合計	----	2,592	2,686,734	1,037
まだこ	静岡	353	676,492	1,916	
	北海道	445	1,059,968	2,381	
	宮城	875	2,145,420	2,452	
	東京	667	955,794	1,432	
	福井	61	75,696	1,235	
	愛知	230	246,921	1,075	
	三重	1,015	2,051,730	2,021	
	大阪	156	215,028	1,378	
	兵庫	52	95,082	1,815	
----	合計	----	3,855	7,522,131	1,951
いいだこ	静岡	30	53,460	1,782	
	愛知	1	1,466	1,466	
----	合計	----	31	54,926	1,772
その他たこ	静岡	15	22,166	1,439	
	北海道	489	687,063	1,404	
	青森	149	162,075	1,091	
	宮城	479	453,589	948	
	茨城	2,193	4,011,118	1,829	
	福井	375	386,733	1,032	
----	合計	----	3,699	5,722,744	1,547
うに	北海道	266	6,531,991	24,543	
	岩手	2	53,082	24,128	

生鮮

品名	産地	数量(kg)	金額(税込)	平均単価
うに	東 京	142	618,138	4,352
	大 阪	23	165,564	7,198
	山 口	3	15,120	5,400
	---- 合 計 ----	436	7,383,895	16,929
なまこ	石 川	66	70,092	1,062
	---- 合 計 ----	66	70,092	1,062
くじら	静 岡	4	13,608	3,780
	千 葉	45	121,500	2,700
	東 京	141	453,384	3,215
	大 阪	51	135,755	2,649
	兵 庫	10	55,080	5,508
	山 口	47	189,216	4,043
	---- 合 計 ----	298	968,543	3,254
くらげ	佐 賀	135	17,820	132
	熊 本	2	3,985	1,660
	---- 合 計 ----	137	21,805	159
ほや	青 森	22	6,048	280
	宮 城	589	150,525	256
	---- 合 計 ----	610	156,573	257
その他の水産動物類	静 岡	12	12,528	1,080
	東 京	8	37,152	4,644
	---- 合 計 ----	20	49,680	2,535
あわび類	静 岡	246	1,093,190	4,440
	千 葉	140	725,212	5,162
	東 京	32	130,928	4,043
	山 口	15	125,819	8,223
	---- 合 計 ----	434	2,075,149	4,777
さざえ	静 岡	58	78,009	1,345
	秋 田	150	83,160	554
	山 形	412	181,980	442
	千 葉	530	702,874	1,325
	神奈川	70	52,920	756
	石 川	30	21,816	740
	福 井	439	342,320	779
	愛 知	120	43,740	365
	三 重	365	497,880	1,364

生鮮

品名	産地	数量(kg)	金額(税込)	平均単価
さざえ	兵庫	150	129,600	864
	島根	300	228,420	761
	山口	488	670,464	1,373
	―― 合計	3,113	3,033,183	975
ばい	北海道	721	771,876	1,071
	山形	190	76,410	402
	千葉	50	108,000	2,160
	新潟	61	24,732	405
	石川	154	78,786	513
	愛知	30	89,910	2,997
	三重	880	570,240	648
	島根	50	38,070	761
	山口	48	37,260	776
―― 合計	2,184	1,795,284	822	
なごらみ	静岡	1,444	1,274,161	882
	千葉	460	459,540	999
	神奈川	48	51,840	1,080
	愛知	988	627,991	636
―― 合計	2,940	2,413,532	821	
その他巻貝	兵庫	3	102,600	34,200
	岡山	16	8,856	540
―― 合計	19	111,456	5,745	
あかがい	千葉	296	363,960	1,230
	東京	16	35,694	2,217
	愛知	12	49,420	3,985
	山口	52	56,808	1,092
	大分	3	24,840	8,280
―― 合計	380	530,722	1,398	
たいらがい	北海道	168	412,128	2,453
	岩手	110	120,960	1,100
	東京	15	34,074	2,350
	愛知	370	135,324	366
―― 合計	663	702,486	1,060	
ほたてがい	北海道	1,409	1,056,078	750
	青森	1,860	935,280	503
	岩手	89	68,839	773
	宮城	990	3,249,990	3,281
	茨城	0	0	
	東京	758	1,155,114	1,524

生鮮

品名	産地	数量(kg)	金額(税込)	平均単価
ほたてがい	愛知	59	71,544	1,213
-----	合計	5,165	6,536,845	1,266
かき	静岡	1	1,620	3,240
	北海道	1,131	1,293,084	1,144
	宮城	40	17,593	439
	山形	50	8,100	162
	東京	176	96,228	547
	石川	34	83,160	2,446
	愛知	29	62,856	2,138
	徳島	400	321,408	804
	宮崎	53	102,060	1,944
-----	合計	1,913	1,986,109	1,038
あおやぎ	千葉	77	97,740	1,278
-----	合計	77	97,740	1,278
ばかがい	北海道	132	104,976	795
	東京	12	27,000	2,250
	愛知	49	84,175	1,714
-----	合計	193	216,151	1,119
あさり	静岡	17,224	10,825,931	629
	北海道	95	102,600	1,080
-----	合計	17,319	10,928,531	631
はまぐり	青森	150	64,800	432
	茨城	100	83,700	837
	千葉	1,448	1,455,524	1,005
	三重	108	95,850	892
-----	合計	1,805	1,699,874	942
その他あさり・はまぐり	東京	10	6,480	648
	愛知	1,591	638,551	401
-----	合計	1,601	645,031	403
しじみ	北海道	36	48,600	1,350
	青森	692	279,288	404
	茨城	756	734,832	972
	千葉	90	80,568	895
	愛知	269	403,979	1,501
	大阪	10	47,520	4,752
	島根	1,370	1,015,200	741

生鮮

品名	産地	数量(kg)	金額(税込)	平均単価	
----	合計	----	3,223	2,609,987	810
その他二枚貝	北海道	9	20,196	2,376	
	岩手	15	46,170	3,078	
	千葉	1,675	726,570	434	
	東京	122	485,730	3,998	
	愛知	36	19,081	532	
	大阪	13	35,249	2,623	
	広島	20	14,040	702	
----	合計	----	1,889	1,347,036	713
こんぶ	静岡	2	19,926	9,489	
	北海道	88	95,903	1,095	
	宮城	414	195,156	471	
	新潟	176	79,656	453	
	福井	8	27,000	3,600	
	愛知	440	324,554	738	
	三重	1,036	546,835	528	
	大阪	50	19,440	389	
	広島	372	597,973	1,607	
----	合計	----	2,585	1,906,443	737
わかめ	静岡	4,715	1,266,758	269	
	宮城	1,990	1,662,614	836	
	東京	4,813	110,483	23	
	新潟	905	1,267,956	1,401	
	愛知	2,449	715,684	292	
	三重	1,045	869,022	832	
	大阪	12	22,032	1,836	
	島根	36	14,904	414	
	山口	2,020	1,230,314	609	
	熊本	312	37,063	119	
----	合計	----	18,297	7,196,830	393
のり	静岡	7,930	716,482	90	
----	合計	----	7,930	716,482	90
ひじき	三重	306	209,752	687	
	山口	4,313	1,331,418	309	
	福岡	23	49,680	2,160	
----	合計	----	4,642	1,590,850	343
もずく	千葉	4,133	168,264	41	
	新潟	726	70,558	97	
	石川	158	181,548	1,149	

生鮮

品名	産地	数量(kg)	金額(税込)	平均単価
もずく	愛知	5,424	991,085	183
	三重	361	222,998	618
	広島	327	488,592	1,494
	山口	3,909	1,585,548	406
	熊本	759	803,437	1,059
----- 合計 -----		15,797	4,512,030	286
その他海藻	山口	600	29,160	49
	福岡	94	126,360	1,350
	熊本	350	136,188	389
----- 合計 -----		1,044	291,708	280
いくら	北海道	9	49,572	5,508
	----- 合計 -----		9	49,572
白子	宮城	64	39,744	621
	----- 合計 -----		64	39,744
生鮮	合計	736,364	552,205,707	750

冷凍

品名	産地	数量(kg)	金額(税込)	平均単価
ほんまぐろ	静岡	671	1,471,194	2,192
	愛知	1,505	4,404,326	2,927
	----- 合計 -----	2,176	5,875,520	2,700
きわだ	静岡	6,011	8,038,281	1,337
	東京	140	30,240	216
	愛知	1,033	875,610	847
----- 合計 -----	7,184	8,944,131	1,245	
めばち	静岡	112,614	88,251,730	784
	東京	109	263,790	2,420
	神奈川	8,680	8,408,452	969
	愛知	4	20,736	5,184
----- 合計 -----	121,408	96,944,708	799	
びんなが	静岡	2,838	4,173,778	1,471
	東京	5	9,180	1,836
	神奈川	117	214,812	1,836
	愛知	22	18,640	847
----- 合計 -----	2,982	4,416,410	1,481	
いんどまぐろ	静岡	7,797	11,974,720	1,536
	東京	121	336,095	2,773
	神奈川	1,317	1,792,646	1,361
----- 合計 -----	9,235	14,103,461	1,527	
その他まぐろ	静岡	5,665	4,767,290	842
	群馬	16	52,704	3,294
	東京	383	816,620	2,130
	神奈川	77	200,610	2,605
	愛知	3,741	9,453,959	2,527
----- 合計 -----	9,882	15,291,183	1,547	
かじき	静岡	2,542	2,650,607	1,043
----- 合計 -----	2,542	2,650,607	1,043	
かつお	静岡	8,186	10,503,667	1,283
	宮城	267	438,188	1,641
	東京	270	224,522	832
	愛知	234	219,024	936
----- 合計 -----	8,957	11,385,401	1,271	

冷凍

品名	産地	数量(kg)	金額(税込)	平均単価
しろさけ	東 京	2,660	2,721,168	1,023
	愛 知	520	459,648	884
	---- 合 計 ----	3,180	3,180,816	1,000
ぎんざけ	静 岡	10,466	10,991,992	1,050
	東 京	8,925	7,186,192	805
	愛 知	2,880	3,327,026	1,155
	三 重	764	646,995	847
	福 岡	20	20,844	1,042
---- 合 計 ----	23,055	22,173,049	962	
べにざけ	東 京	800	889,650	1,112
	愛 知	60	42,768	713
	---- 合 計 ----	860	932,418	1,084
ますのすけ	東 京	20	21,168	1,058
	---- 合 計 ----	20	21,168	1,058
その他さけ	静 岡	30	58,172	1,961
	東 京	114	205,632	1,804
	愛 知	50	56,700	1,134
	---- 合 計 ----	194	320,504	1,655
ます	静 岡	1,260	2,077,066	1,648
	北海道	160	78,840	493
	東 京	1,400	2,040,756	1,458
	愛 知	3,515	5,548,834	1,579
	三 重	10	13,770	1,377
	福 岡	1,420	2,167,560	1,526
---- 合 計 ----	7,765	11,926,826	1,536	
その他ます	静 岡	180	344,088	1,912
	東 京	2,006	3,503,736	1,747
	愛 知	84	208,656	2,484
---- 合 計 ----	2,270	4,056,480	1,787	
まいわし	北海道	313	78,148	249
	東 京	170	69,768	410
	---- 合 計 ----	483	147,916	306

冷凍

品名	産地	数量(kg)	金額(税込)	平均単価
その他いわし	東京	60	51,840	864
-----	合計	60	51,840	864
あじ	静岡	76	86,117	1,134
	東京	1,462	564,235	386
	富山	325	86,400	266
	愛知	1,766	1,208,628	684
	鳥取	300	54,000	180
	福岡	885	305,856	346
-----	合計	4,814	2,305,236	479
さば	静岡	1,682	977,413	581
	宮城	580	399,416	689
	千葉	1,217	846,326	696
	東京	3,241	1,918,420	592
	神奈川	80	81,216	1,015
	石川	156	185,112	1,187
	愛知	4,659	2,960,744	635
	三重	1,280	864,324	675
	鳥取	690	817,243	1,184
	山口	14	26,438	1,836
-----	合計	13,600	9,076,652	667
ぶり	青森	65	7,020	108
	宮城	714	227,437	318
	東京	1,481	867,132	585
	石川	648	224,748	347
	愛知	2	388	216
	三重	36	33,048	918
	愛媛	4,324	1,232,384	285
	長崎	80	56,160	702
-----	合計	7,349	2,648,317	360
ひらまさ	東京	40	71,280	1,782
-----	合計	40	71,280	1,782
ひらめ	大阪	10	11,880	1,188
-----	合計	10	11,880	1,188
その他かれい	静岡	7	21,005	3,187
	北海道	450	194,400	432
	宮城	2,272	3,187,282	1,403
	東京	2,278	2,570,616	1,128
	愛知	512	367,750	719
	三重	352	254,664	723

冷凍

品名	産地	数量(kg)	金額(税込)	平均単価	
----	合計	----	5,870	6,595,717	1,124
たら	静岡	17	33,460	2,006	
	宮城	363	467,706	1,288	
	東京	520	359,640	692	
	愛知	170	153,900	905	
----	合計	----	1,070	1,014,706	948
メルルーサ	静岡	25	52,389	2,071	
	東京	960	889,380	926	
----	合計	----	985	941,769	956
その他たら	静岡	23	33,510	1,444	
	東京	1,288	991,350	769	
	愛知	1,108	811,151	732	
----	合計	----	2,419	1,836,011	759
ぎんだら	静岡	4,950	102,492	21	
	福島	1,406	1,565,190	1,113	
	東京	648	753,408	1,163	
	愛知	1,291	1,945,547	1,507	
----	合計	----	8,295	4,366,637	526
れんこだい	埼玉	3	17,236	6,156	
	長崎	20	40,824	2,041	
----	合計	----	23	58,060	2,546
その他たい	静岡	965	757,296	785	
	東京	162	146,124	902	
----	合計	----	1,127	903,420	801
さわら	静岡	125	92,632	739	
	東京	1,442	1,263,060	876	
	神奈川	964	961,090	997	
	愛知	1,650	1,441,988	874	
	長崎	30	25,920	864	
----	合計	----	4,211	3,784,690	899
めぬけ	静岡	496	429,408	866	
	宮城	45	24,624	547	
	東京	765	184,248	241	
	愛知	3,014	1,936,188	642	

冷凍

品名	産地	数量(kg)	金額(税込)	平均単価
めぬけ	三 重	1,225	674,730	551
	山 口	7	12,441	1,728
	---- 合 計 ----	5,552	3,261,639	587
めばる	東 京	30	30,888	1,030
	---- 合 計 ----	30	30,888	1,030
いぼたい	静 岡	14	21,015	1,512
	宮 城	160	219,840	1,374
	千 葉	20	19,440	972
	東 京	578	445,824	771
	---- 合 計 ----	772	706,119	915
あなご	静 岡	4,906	603,411	123
	東 京	1,411	2,610,474	1,850
	福 岡	20	77,760	3,888
	---- 合 計 ----	6,337	3,291,645	519
ほっけ	静 岡	5,804	3,478,950	599
	北 海 道	7,650	1,645,920	215
	宮 城	10	5,940	594
	東 京	202	206,604	1,023
	愛 知	7,350	3,796,170	516
	---- 合 計 ----	21,016	9,133,584	435
あんこう	北 海 道	8,398	9,069	1
	---- 合 計 ----	8,398	9,069	1
あまだい	大 阪	20	36,720	1,836
	---- 合 計 ----	20	36,720	1,836
きんめだい	宮 城	20	42,120	2,106
	東 京	120	265,680	2,214
	愛 知	10	12,960	1,296
	---- 合 計 ----	150	320,760	2,138
いとよりだい	東 京	5	4,860	972
	---- 合 計 ----	5	4,860	972
さより	愛 知	34	103,032	3,013

冷凍

品名	産地	数量(kg)	金額(税込)	平均単価	
----	合計	----	34	103,032	3,013
むつ	宮城	10	12,420	1,242	
----	合計	----	10	12,420	1,242
さんま	北海道	1,808	482,490	267	
	千葉	1,767	669,613	379	
	東京	54	71,712	1,328	
	大阪	7	12,960	1,800	
----	合計	----	3,636	1,236,775	340
にぎす	愛知	230	81,972	356	
----	合計	----	230	81,972	356
しいら	長崎	110	106,920	972	
----	合計	----	110	106,920	972
たちうお	東京	682	632,340	927	
----	合計	----	682	632,340	927
まなかつお	東京	21	24,300	1,157	
----	合計	----	21	24,300	1,157
その他魚類	静岡	221	295,023	1,335	
	東京	3,631	5,620,592	1,548	
	長野	30	103,680	3,456	
	愛知	2,919	3,236,141	1,109	
	三重	214	145,896	683	
	和歌山	51	66,096	1,296	
	福岡	240	673,920	2,808	
----	合計	----	7,306	10,141,348	1,388
雑魚	静岡	38	110,416	2,875	
	北海道	10	5,400	540	
	東京	10	7,128	713	
	愛知	97	37,515	387	
----	合計	----	155	160,459	1,033
うなぎ	静岡	2,305	16,997,850	7,374	
	東京	3,806	8,708,364	2,288	

冷凍

品名	産地	数量(kg)	金額(税込)	平均単価
うなぎ	神奈川	263	569,376	2,165
	石川	20	43,200	2,160
	愛知	2,190	4,335,660	1,980
	大阪	50	129,600	2,592
----	合計	8,634	30,784,050	3,565
あゆ	静岡	81	246,102	3,038
	東京	20	38,880	1,944
----	合計	101	284,982	2,822
わかさぎ	福島	1,040	518,400	498
	東京	70	34,344	491
----	合計	1,110	552,744	498
ブラックタイガー	静岡	43	68,688	1,590
	千葉	1,331	1,979,884	1,488
	東京	2,691	4,098,631	1,523
	岐阜	2,446	3,758,724	1,537
	愛知	3,393	5,265,936	1,552
	三重	345	507,438	1,471
	福岡	32	51,840	1,600
----	合計	10,281	15,731,141	1,530
その他くるまえび	東京	48	165,888	3,456
----	合計	48	165,888	3,456
あまえび	宮城	135	341,750	2,531
	東京	3,292	4,753,332	1,444
	愛知	562	674,997	1,201
	三重	220	2,660,580	12,121
----	合計	4,208	8,430,659	2,003
こえび	栃木	40	114,480	2,862
	大阪	40	11,232	281
----	合計	80	125,712	1,571
いせえび	静岡	10	51,840	5,184
----	合計	10	51,840	5,184
その他えび	静岡	8	10,800	1,350
	千葉	481	1,789,776	3,722
	東京	14,925	19,261,008	1,290

冷凍

品名	産地	数量(kg)	金額(税込)	平均単価
その他えび	岐 阜	5,150	19,591,368	3,804
	愛 知	4,917	8,079,083	1,643
	三 重	526	1,478,454	2,810
	大 阪	58	187,401	3,253
	兵 庫	9	25,920	2,880
	福 岡	2,628	3,646,614	1,388
---- 合 計 ----		28,702	54,070,424	1,884
たらばがに	茨 城	16	84,672	5,292
	東 京	20	97,200	4,860
	福 岡	8	59,616	7,452
---- 合 計 ----		44	241,488	5,488
ずわいがに	北海道	135	541,512	4,011
	東 京	842	2,433,335	2,891
	愛 知	213	892,080	4,188
	大 阪	139	489,888	3,535
	鳥 取	594	1,911,157	3,219
	島 根	151	517,492	3,432
	福 岡	161	506,736	3,151
---- 合 計 ----		2,234	7,292,200	3,265
わたりがに	東 京	318	222,584	700
	愛 知	12	10,368	864
	大 阪	416	341,706	821
---- 合 計 ----		746	574,658	770
その他かに	東 京	16	28,080	1,755
	愛 知	12	11,016	918
	福 岡	12	24,235	2,020
---- 合 計 ----		40	63,331	1,583
こういか	東 京	1,581	3,771,274	2,386
	愛 知	70	60,480	864
	三 重	90	132,300	1,470
---- 合 計 ----		1,741	3,964,054	2,278
やりいか	静 岡	881	1,827,608	2,075
	茨 城	243	83,106	342
	東 京	300	426,384	1,420
	三 重	10	10,260	1,026
	大 阪	50	59,400	1,188
	福 岡	14	29,160	2,083
---- 合 計 ----		1,498	2,435,918	1,626

冷凍

品名	産地	数量(kg)	金額(税込)	平均単価
その他やりいか	東 京	180	87,480	486
	三 重	10	6,048	605
	---- 合 計 ----	190	93,528	492
するめいか	静 岡	3,573	1,896,210	531
	北海道	3,321	1,483,488	447
	青 森	14	25,704	1,836
	宮 城	13,425	384,750	29
	茨 城	9	8,748	972
	東 京	2,057	3,595,642	1,748
	大 阪	907	669,060	738
---- 合 計 ----	23,306	8,063,602	346	
あかいいか	東 京	1,400	1,026,646	733
---- 合 計 ----	1,400	1,026,646	733	
その他いか	青 森	255	226,152	887
	千 葉	326	273,709	839
	東 京	5,908	6,358,024	1,076
	神奈川	1,470	3,333,960	2,268
	新 潟	130	133,380	1,026
	石 川	400	378,216	946
	愛 知	344	425,088	1,236
	三 重	10	4,860	486
	徳 島	90	235,980	2,622
	沖 縄	1,378	3,186,945	2,313
	---- 合 計 ----	10,311	14,556,314	1,412
まだこ	静 岡	3,209	6,154,746	1,918
	茨 城	381	374,544	983
	東 京	324	567,108	1,750
---- 合 計 ----	3,914	7,096,398	1,813	
くじら	東 京	2	9,396	6,264
---- 合 計 ----	2	9,396	6,264	
あわび類	千 葉	10	42,120	4,212
---- 合 計 ----	10	42,120	4,212	
ばい	東 京	156	638,928	4,096
---- 合 計 ----	156	638,928	4,096	

冷凍

品名	産地	数量(kg)	金額(税込)	平均単価
たいらがい	東京	20	34,560	1,728
---- 合計	----	20	34,560	1,728
その他いがい	東京	106	67,608	638
---- 合計	----	106	67,608	638
ほたてがい	静岡	220	461,376	2,097
	青森	12	19,440	1,620
	東京	2,199	2,505,422	1,139
	愛知	5,289	8,322,501	1,574
---- 合計	----	7,720	11,308,739	1,465
かき	静岡	138	541,566	3,924
	東京	40	52,920	1,323
	岐阜	2	22,032	11,016
	愛知	130	175,877	1,353
	広島	40	54,000	1,350
---- 合計	----	350	846,395	2,418
ばかがい	東京	170	356,400	2,096
---- 合計	----	170	356,400	2,096
あさり	東京	2,210	1,334,988	604
	岐阜	74	67,130	908
	愛知	60	34,560	576
---- 合計	----	2,344	1,436,678	613
その他二枚貝	東京	134	611,820	4,566
	愛知	1,510	1,051,812	697
---- 合計	----	1,644	1,663,632	1,012
もずく	愛知	288	162,540	564
---- 合計	----	288	162,540	564
その他食品	静岡	320	365,687	1,143
	愛知	60	60,912	1,015
---- 合計	----	380	426,599	1,123

冷凍

品名	産地	数量(kg)	金額(税込)	平均単価
冷凍	合 計	418,317	437,930,835	1,047

塩蔵加工

品名	産地	数量(kg)	金額(税込)	平均単価
その他まぐろ	静岡	2	1,980	990
----- 合計 -----		2	1,980	990
かずのこ	北海道	234	1,199,445	5,126
	神奈川	48	64,177	1,337
	新潟	37	60,697	1,632
	兵庫	2	46,656	19,440
	福岡	828	325,890	394
----- 合計 -----		1,150	1,696,865	1,476
すじこ	北海道	57	311,040	5,457
	青森	2	30,240	15,120
	東京	42	278,856	6,639
	福岡	22	19,828	918
----- 合計 -----		123	639,964	5,220
いくら	北海道	245	1,936,444	7,910
	青森	88	380,160	4,320
	岩手	35	373,248	10,800
	東京	299	8,575,686	28,720
	愛知	323	760,233	2,355
	大阪	472	914,063	1,938
	福岡	835	1,233,454	1,478
----- 合計 -----		2,295	14,173,288	6,175
たらこ	静岡	15	37,260	2,484
	北海道	4	9,849	2,565
	東京	512	1,049,176	2,051
	福井	54	89,748	1,662
	福岡	579	736,926	1,273
----- 合計 -----		1,163	1,922,959	1,653
その他魚卵	東京	44	200,556	4,554
	神奈川	629	657,620	1,045
	石川	1	24,300	24,300
----- 合計 -----		674	882,476	1,309
白子	北海道	12	10,368	864
----- 合計 -----		12	10,368	864
塩さけ	静岡	80	56,160	702
	北海道	496	713,731	1,440

塩蔵加工

品名	産地	数量(kg)	金額(税込)	平均単価
塩さけ	宮 城	4,976	4,518,452	908
	千 葉	1,600	1,390,515	869
	東 京	15,591	13,647,800	875
	愛 知	20,856	18,905,003	906
	三 重	1,112	824,600	742
	福 岡	576	528,768	918
---- 合 計 ----		45,287	40,585,029	896
塩ます	静 岡	400	360,718	902
	福 岡	488	368,928	756
---- 合 計 ----		888	729,646	822
塩さば	静 岡	109	59,680	548
	北海道	5,095	2,639,955	518
	茨 城	14	38,880	2,700
	千 葉	10,688	4,456,249	417
	東 京	6,426	821,448	128
	岐 阜	9,940	2,789,640	281
	愛 知	118	85,968	729
	鳥 取	60	71,853	1,192
	山 口	702	318,419	454
---- 合 計 ----		33,152	11,282,092	340
塩さんま	北海道	7,809	6,010,695	770
	青 森	1	31,752	26,460
---- 合 計 ----		7,810	6,042,447	774
塩辛	静 岡	1,244	1,374,681	1,105
	北海道	704	651,877	926
	青 森	6	2,332	389
	宮 城	3,101	4,248,142	1,370
	茨 城	10	27,432	2,743
	神奈川	1,935	464,966	240
---- 合 計 ----		7,000	6,769,430	967
開干	静 岡	30,082	20,566,441	684
	北海道	144	55,987	389
	宮 城	127	143,486	1,130
	福 島	3,532	3,880,346	1,099
	茨 城	4,614	4,397,649	953
	千 葉	1,170	1,080,610	924
	東 京	3,482	3,314,930	952
	神奈川	976	1,109,916	1,137
	愛 知	235	129,999	554
	島 根	28	27,648	987
	山 口	413	576,647	1,397

塩蔵加工

品名	産地	数量(kg)	金額(税込)	平均単価
開干	佐 賀	46	29,030	628
	大 分	392	459,000	1,171
	---- 合 計 ----	45,241	35,771,689	791
燻製	大 阪	468	134,524	287
	福 岡	10	17,280	1,728
	---- 合 計 ----	478	151,804	318
塩干	静 岡	2,610	4,510,306	1,728
	北海道	123	200,510	1,633
	青 森	1,664	2,408,519	1,448
	岩 手	1,499	1,445,681	965
	宮 城	2,993	3,016,720	1,008
	福 島	231	1,261,488	5,456
	茨 城	551	705,699	1,280
	埼 玉	12	43,524	3,627
	千 葉	45	609,924	13,614
	東 京	5,125	2,703,754	528
	富 山	24	40,176	1,674
	石 川	36	50,540	1,404
	山 梨	3	23,500	7,344
	愛 知	2,346	1,597,096	681
	三 重	120	272,160	2,268
	滋 賀	104	171,396	1,648
	大 阪	1,948	2,432,937	1,249
	兵 庫	859	1,488,128	1,733
	鳥 取	64	27,648	432
	広 島	240	80,352	335
	山 口	545	677,013	1,241
徳 島	12	12,960	1,080	
香 川	8	79,920	9,990	
愛 媛	693	1,261,132	1,819	
福 岡	31	48,210	1,545	
---- 合 計 ----	21,886	25,169,293	1,150	
素干	静 岡	240	2,190,694	9,116
	北海道	94	430,164	4,591
	宮 城	362	255,042	705
	茨 城	2,116	1,898,513	897
	東 京	350	386,546	1,103
	石 川	20	5,832	292
	大 阪	206	868,752	4,213
	山 口	1,027	519,324	505
	福 岡	449	369,652	822
---- 合 計 ----	4,866	6,924,519	1,423	
丸干	静 岡	19	8,154	429

塩蔵加工

品名	産地	数量(kg)	金額(税込)	平均単価
丸干	北海道	20	12,744	637
	岩手	216	222,065	1,030
	宮城	116	70,524	608
	千葉	2,475	1,286,645	520
	東京	2	8,640	5,400
	愛知	308	257,166	835
	兵庫	60	72,900	1,215
	大分	413	289,829	702
	----- 合計 -----		3,628	2,228,667
煮干	静岡	19,414	33,265,812	1,714
	青森	1,160	2,865,498	2,469
	千葉	566	328,105	580
	東京	115	156,816	1,366
	愛知	154	645,244	4,184
	三重	2,025	2,607,228	1,288
	兵庫	11	20,995	1,944
	香川	210	249,480	1,188
	愛媛	184	42,768	233
	高知	144	57,879	402
	福岡	755	461,277	611
	----- 合計 -----		24,737	40,701,102
揚物	静岡	5,408	3,654,263	676
	北海道	36	46,656	1,296
	宮城	9,827	9,047,566	921
	福島	16	15,120	945
	茨城	14	15,235	1,058
	埼玉	12	12,312	1,026
	東京	3,793	10,960,020	2,890
	神奈川	109	181,320	1,660
	新潟	1,710	2,027,615	1,186
	富山	10	17,496	1,715
	石川	1,317	926,648	703
	岐阜	11	7,353	681
	愛知	13,850	30,818,609	2,225
	三重	203	212,765	1,046
	京都	269	132,172	492
	兵庫	148	95,095	643
	岡山	418	464,546	1,111
	山口	499	611,916	1,227
	愛媛	105	140,616	1,339
	長崎	1,957	1,857,463	949
大分	40	57,369	1,434	
鹿児島	305	414,525	1,357	
----- 合計 -----		40,057	61,716,680	1,541
はんぺん	静岡	7,000	6,420,586	917
	神奈川	1	1,153	961

塩蔵加工

品名	産地	数量(kg)	金額(税込)	平均単価
はんぺん	新 潟	427	321,520	753
	愛 知	26	24,867	963
	山 口	4	7,776	1,944
	―― 合 計 ―――	7,458	6,775,902	909
練製品	静 岡	12,212	10,703,408	876
	北海道	60	46,654	778
	青 森	739	112,942	153
	宮 城	1,933	1,219,956	631
	東 京	8,477	7,246,843	855
	神奈川	662	931,836	1,409
	新 潟	12,632	7,245,056	574
	石 川	3,328	2,519,969	757
	愛 知	19,589	10,813,738	552
	三 重	583	258,956	444
	大 阪	136	488,376	3,591
	兵 庫	1,612	709,708	440
	広 島	140	186,624	1,333
	山 口	1,098	1,053,409	959
	長 崎	10	9,588	999
―― 合 計 ―――	63,211	43,547,063	689	
湯煮品	静 岡	4,950	6,439,150	1,301
	青 森	2,162	4,552,176	2,106
	宮 城	158	320,328	2,027
	茨 城	3,003	1,205,928	402
	千 葉	24	36,288	1,512
	愛 知	230	392,796	1,708
	三 重	813	1,154,790	1,420
	兵 庫	90	93,139	1,039
	長 崎	20	330	17
―― 合 計 ―――	11,450	14,194,925	1,240	
粕漬け	静 岡	817	1,013,179	1,240
	東 京	2,178	362,124	166
	―― 合 計 ―――	2,995	1,375,303	459
糀漬け	静 岡	19,130	14,360,991	751
	宮 城	93	120,716	1,302
	―― 合 計 ―――	19,222	14,481,707	753
味付品	静 岡	80	45,792	572
	北海道	78	30,325	389
	青 森	3,632	2,266,981	624
	宮 城	5,134	5,892,343	1,148
	茨 城	17	49,246	2,931

塩蔵加工

品名	産地	数量(kg)	金額(税込)	平均単価
味付品	三 重	575	887,239	1,544
	山 口	3,072	264,380	86
	福 岡	130	365,040	2,808
	熊 本	905	84,917	94
	---- 合 計 ----	13,622	9,886,263	726
調味漬品	静 岡	36,710	8,881,904	242
	青 森	799	382,104	479
	東 京	60	127,872	2,131
	新 潟	167	300,979	1,802
	大 阪	1,040	176,904	170
	兵 庫	40	59,616	1,490
---- 合 計 ----	38,816	9,929,379	256	
鰻加工品	静 岡	1,794	15,517,008	8,650
	東 京	226	519,048	2,297
	石 川	4	6,318	1,560
	大 阪	1,825	4,501,548	2,467
---- 合 計 ----	3,849	20,543,922	5,338	
乾節	静 岡	27	97,351	3,606
	宮 城	468	212,284	454
	茨 城	78	24,300	312
	愛 知	20	30,778	1,539
---- 合 計 ----	593	364,713	615	
みりん干し	静 岡	3,513	1,708,813	486
	千 葉	4,117	523,752	127
	石 川	218	96,876	444
	山 口	1,841	850,617	462
---- 合 計 ----	9,689	3,180,058	328	
サラダ'	静 岡	447	814,150	1,821
	茨 城	192	134,784	702
	神奈川	16	25,574	1,598
	新 潟	28	48,131	1,695
	石 川	165	68,688	416
	愛 知	460	168,912	367
	山 口	2	3,369	1,404
	熊 本	12	11,923	994
---- 合 計 ----	1,323	1,275,531	964	
珍味	静 岡	454	571,095	1,258
	北海道	360	339,887	943
	宮 城	2,414	1,863,003	772

塩蔵加工

品名	産地	数量(kg)	金額(税込)	平均単価
珍味	茨城	1,287	2,470,683	1,920
	埼玉	2,390	1,135,911	475
	東京	878	2,079,687	2,369
	神奈川	145	268,422	1,851
	新潟	924	1,130,837	1,224
	富山	39	17,463	448
	石川	232	388,584	1,675
	愛知	848	1,447,646	1,706
	三重	126	271,639	2,156
	大阪	772	1,059,410	1,372
	兵庫	692	841,429	1,216
	岡山	24	34,992	1,458
	広島	4,303	2,043,507	475
	山口	36	15,162	421
	愛媛	36	64,238	1,773
	―― 合計 ―――		15,960	16,043,595
調味加工品	静岡	1,469	1,457,314	992
	北海道	341	847,314	2,485
	宮城	140	136,657	973
	茨城	50	145,800	2,916
	千葉	162	152,712	943
	東京	3,824	4,154,221	1,086
	神奈川	460	535,853	1,165
	新潟	1,839	2,649,846	1,441
	愛知	7,082	5,672,668	801
	三重	3,756	3,447,458	918
	滋賀	16	41,040	2,648
	大阪	4,608	2,196,473	477
	兵庫	201	263,458	1,310
	広島	3,034	917,048	302
	山口	560	52,613	94
	愛媛	304	104,001	342
	福岡	1,320	1,671,792	1,266
	熊本	245	291,352	1,191
	大分	756	273,618	362
―― 合計 ―――		30,166	25,011,238	829
その他加工品	静岡	1,783	863,441	484
	青森	1,521	2,741,947	1,803
	岩手	33	60,479	1,844
	宮城	16,480	2,567,585	156
	福島	320	233,280	729
	栃木	4	7,560	1,890
	東京	2,366	2,794,014	1,181
	神奈川	151	884,766	5,859
	新潟	55	79,366	1,431
	石川	111	240,645	2,164
	愛知	12	7,128	594
	三重	462	632,340	1,369

塩蔵加工

品名	産地	数量(kg)	金額(税込)	平均単価
その他加工品	大 阪	67	154,563	2,296
	島 根	48	44,064	918
	広 島	149	68,817	462
	愛 媛	6	48,600	8,100
	---- 合 計 ----	23,568	11,428,595	485
魚卵加工品	静 岡	24	59,940	2,498
	東 京	837	1,689,335	2,018
	福 井	48	100,410	2,083
	愛 知	339	567,666	1,674
	大 阪	1,442	2,020,716	1,401
	山 口	22	73,008	3,319
	福 岡	2,483	5,497,463	2,214
---- 合 計 ----	5,196	10,008,538	1,926	
鳥卵加工	静 岡	7,968	4,987,740	626
	埼 玉	1,301	1,707,296	1,313
	千 葉	77	183,732	2,386
	東 京	1,062	365,256	344
	神奈川	80	254,556	3,202
	新 潟	671	1,148,210	1,711
	愛 知	590	591,661	1,002
	福 岡	50	5,400	108
---- 合 計 ----	11,799	9,243,851	783	
フライ	静 岡	104	122,425	1,177
	東 京	599	625,139	1,044
	愛 知	30	29,160	972
	三 重	36	142,560	3,960
	大 阪	24	12,960	540
	福 岡	160	219,456	1,372
---- 合 計 ----	953	1,151,700	1,209	
キョウサ	静 岡	7,548	12,298,970	1,630
	千 葉	29	64,279	2,232
	神奈川	214	74,178	346
	新 潟	70	53,364	767
	福 井	6,411	823,885	129
	三 重	359	40,970	114
	大 阪	61	53,401	873
---- 合 計 ----	14,692	13,409,047	913	
惣菜	静 岡	8,645	5,395,619	624
	北海道	117	157,464	1,344
	青 森	222	16,329	74
	宮 城	12	18,144	1,564

塩蔵加工

品名	産地	数量(kg)	金額(税込)	平均単価
惣菜	山形	27	55,350	2,020
	福島	60	58,320	972
	茨城	1,702	758,596	446
	群馬	7	2,721	378
	埼玉	69	67,910	979
	千葉	343	303,976	886
	東京	1,233	701,586	569
	神奈川	1,199	413,017	344
	新潟	1,215	1,449,544	1,193
	石川	351	116,369	332
	福井	7,432	4,607,815	620
	長野	90	117,288	1,303
	岐阜	3,060	2,314,176	756
	愛知	796	554,423	697
	三重	190	22,124	117
	京都	1,611	687,907	427
	大阪	655	634,310	968
	兵庫	197	173,285	879
	和歌山	519	454,320	875
	鳥取	310	285,288	920
	島根	801	520,313	649
	岡山	22	8,372	388
	広島	22	8,912	413
	山口	35	20,442	593
	香川	6	4,212	702
	愛媛	8	39,744	4,968
	高知	16	16,416	1,026
	福岡	352	340,646	969
	佐賀	1	15,724	19,655
	長崎	86	83,842	970
	熊本	279	147,276	527
	----	合計	31,689	20,571,780
デザート	静岡	701	511,156	729
	茨城	80	28,080	351
	群馬	7	2,721	378
	埼玉	50	38,335	761
	千葉	49	19,570	399
	東京	31	20,882	682
	新潟	101	116,185	1,153
	福井	68	25,658	375
	岐阜	374	294,111	787
	愛知	917	383,858	419
	三重	1,883	737,775	392
	滋賀	40	31,320	783
	大阪	762	355,380	466
	島根	2	4,794	1,998
----	合計	5,066	2,569,825	507
その他食品	静岡	12,376	7,008,714	566

塩蔵加工

品名	産地	数量(kg)	金額(税込)	平均単価	
その他食品	北海道	1,589	2,849,695	1,793	
	青森	382	653,048	1,710	
	宮城	2,270	1,412,366	622	
	福島	220	153,921	700	
	茨城	40	66,420	1,661	
	栃木	72	64,800	900	
	群馬	34	13,608	400	
	埼玉	23	69,789	3,061	
	千葉	26	96,137	3,669	
	東京	5,158	4,967,947	963	
	神奈川	107	278,046	2,599	
	新潟	607	695,485	1,146	
	福井	6,165	4,349,306	705	
	長野	54	116,640	2,160	
	岐阜	709	1,115,864	1,573	
	愛知	14,206	6,005,413	423	
	三重	1,391	2,049,702	1,473	
	大阪	3,227	2,404,947	745	
	兵庫	67	61,560	919	
	和歌山	1,362	580,734	426	
	鳥取	558	487,878	874	
	島根	668	511,792	766	
	山口	10	17,193	1,791	
	香川	846	498,914	590	
	愛媛	64	67,392	1,053	
	福岡	1,805	2,063,001	1,143	
	長崎	219	188,148	859	
	熊本	88	55,761	631	
	---	合計	54,344	38,904,221	716
	塩蔵加工	合計	606,108	531,297,454	877
	総合計		1,760,789	1,521,433,996	864