

市場月報

令和
2 9

○ 青果部

- 1 種別取扱高 本月の概要
- 2 種別日別取扱高
- 3 委託・買付別種別取扱高
- 4 県内・県外別種別取扱高
- 5 都道府県別種別取扱高
- 6 品目別取扱数量順位表
- 7 品目別取扱金額順位表
- 8～ 品目産地別取扱高

浜松市中央卸売市場

1 種別取扱高

数量=kg
金額=円(税込)

種別	本月取扱高					一日平均取扱高	
	数量		金額		平均単価	数量	金額
野菜	6,309,743	75.7 %	1,455,493,581	59.6 %	231	315,487	72,774,679
果実	1,840,803	22.0 %	951,165,530	38.9 %	517	92,040	47,558,276
その他	179,341	2.3 %	34,155,967	1.5 %	190	8,967	1,707,798
合計	8,329,887	100 %	2,440,815,078	100 %	293	416,494	122,040,753

種別	前月取扱高及び対比			
	数量		金額	
野菜	5,109,620	123.5 %	1,485,503,244	98.0 %
果実	2,060,016	89.4 %	1,077,550,637	88.3 %
その他	181,173	99.0 %	38,314,561	89.1 %
合計	7,350,809	113.3 %	2,601,368,442	93.8 %

種別	前年同期取扱高及び対比			
	数量		金額	
野菜	7,013,274	90.0 %	1,619,415,265	89.9 %
果実	2,149,676	85.6 %	1,008,557,294	94.3 %
その他	185,969	96.4 %	31,993,448	106.8 %
合計	9,348,919	89.1 %	2,659,966,007	91.8 %

本月の概要

- 1 開市日数 20 日
- 2 最高入荷日 9月24日 539,020 kg 4 最高売上日 9月24日 159,998,043 円
- 3 最低入荷日 9月18日 315,461 kg 5 最低売上日 9月25日 105,505,557 円

編集方法

この市場月報は、浜松市中央卸売市場において、当該月中に取引された生鮮食料品(青果部・水産物部)に関し、卸売業者が浜松市中央卸売市場業務条例等の定めるところにより提出した各種報告書に基づいて作成しました。

- 単位 kg・円(税込)にて表示してあります。
- 平均単価 有効桁において、単純平均値を用いています。
- 産地 原則として、原産地を採用していますが、一部当該出荷者の属する都道府県別(属人主義)による産地表示となっている場合があります。
- 端数処理 単位未満の数値を処理してあるため、合計と一致しない場合があります。
- お問い合わせ 浜松市中央卸売市場 053-427-7406

2 種別日別取扱高

数量=kg
金額=円(税込)

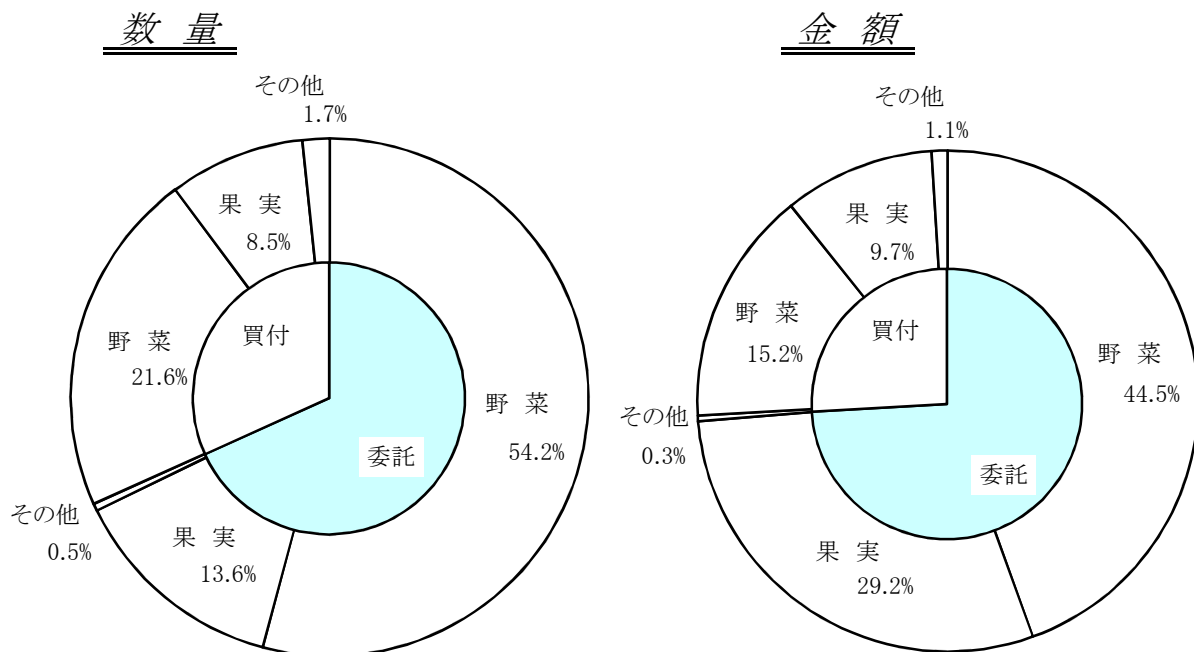
		野 菜		果 実		そ の 他	
日	曜日	数 量	金 額	数 量	金 額	数 量	金 額
9月1日	火	344,213	79,543,541	92,022	49,315,176	8,385	1,284,236
9月2日	水						
9月3日	木	359,167	79,804,207	87,543	46,130,689	14,163	2,390,798
9月4日	金	286,853	68,534,969	84,095	44,634,490	6,315	1,173,752
9月5日	土	271,268	64,386,453	77,490	44,927,482	6,126	1,163,269
9月6日	日						
9月7日	月	321,914	77,593,944	79,801	44,220,769	8,635	1,205,678
9月8日	火	312,917	65,294,720	89,103	46,551,694	11,061	2,207,934
9月9日	水						
9月10日	木	338,831	76,821,940	91,274	47,069,130	9,438	1,475,713
9月11日	金	293,224	65,696,333	73,741	41,792,028	7,282	1,725,450
9月12日	土	287,312	63,892,220	76,827	42,823,073	5,691	868,671
9月13日	日						
9月14日	月	345,516	77,264,433	99,550	49,950,349	7,457	1,155,227
9月15日	火	311,924	68,274,729	77,762	43,012,237	9,546	1,405,258
9月16日	水						
9月17日	木	352,481	77,461,758	108,296	56,230,747	10,808	2,228,172
9月18日	金	229,021	59,053,615	80,945	46,561,599	5,495	1,161,321
9月19日	土	282,136	67,373,933	106,152	54,086,447	6,782	1,458,487
9月20日	日						
9月21日	月	390,642	93,701,033	114,536	52,594,520	8,519	1,457,641
9月22日	火						
9月23日	水						
9月24日	木	393,965	95,338,340	131,697	62,101,157	13,358	2,558,546
9月25日	金	277,995	58,915,617	92,917	44,844,882	6,900	1,745,058
9月26日	土	285,780	64,691,298	105,147	50,922,708	6,923	1,172,262
9月27日	日						
9月28日	月	314,557	79,629,511	83,918	37,808,018	7,296	1,210,915
9月29日	火	310,026	72,220,987	87,987	45,588,335	19,159	5,107,579
9月30日	水						

3 委託・買付別種別取扱高

数量=kg
金額=円(税込)

種別	項目	委託	%	買付	%	合計	%
野菜	数量	4,511,930	71.5	1,797,813	28.5	6,309,743	100
	金額	1,085,501,695	74.5	369,991,886	25.5	1,455,493,581	100
果実	数量	1,135,711	61.6	705,092	38.4	1,840,803	100
	金額	713,901,497	75.0	237,264,033	25.0	951,165,530	100
その他	数量	37,587	20.9	141,754	79.1	179,341	100
	金額	8,408,442	24.6	25,747,525	75.4	34,155,967	100
合計	数量	5,685,228	68.2	2,644,659	31.8	8,329,887	100
	金額	1,807,811,634	74.0	633,003,444	26.0	2,440,815,078	100

委託・買付取扱高比率グラフ



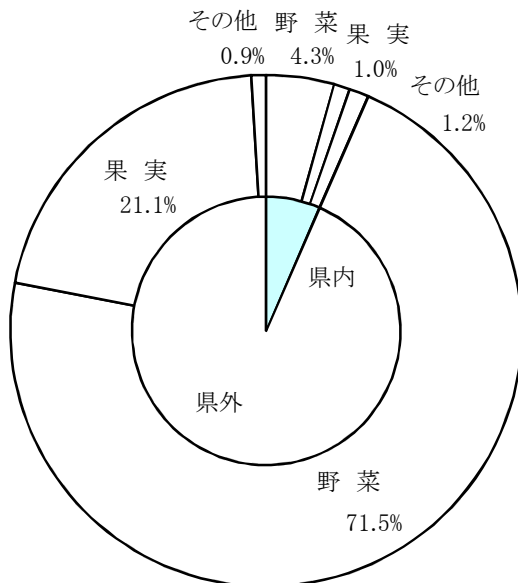
4 県内・県外別種別取扱高

数量=kg
金額=円(税込)

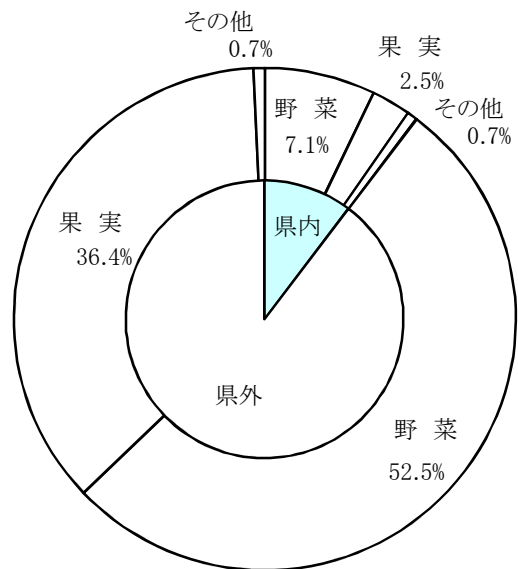
種別	項目	県内	%	県外	%	合計	%
野菜	数量	356,794	5.6	5,952,949	94.4	6,309,743	100
	金額	174,055,181	11.9	1,281,438,400	88.1	1,455,493,581	100
果実	数量	84,226	4.5	1,756,577	95.5	1,840,803	100
	金額	62,031,018	6.5	889,134,512	93.5	951,165,530	100
その他	数量	103,829	57.8	75,512	42.2	179,341	100
	金額	16,138,829	47.2	18,017,138	52.8	34,155,967	100
合計	数量	544,849	6.5	7,785,037	93.5	8,329,887	100
	金額	252,225,028	10.3	2,188,590,050	89.7	2,440,815,078	100

県内・県外取扱高比率グラフ

数量



金額



5 都道府県別種別取扱高

数量=kg
金額=円(税込)

県名	野菜		果実		その他		合計	
	数量	金額	数量	金額	数量	金額	数量	金額
浜松市内	208,915	99,078,073	48,382	24,957,753	6,865	4,039,220	264,161	128,075,046
静岡県(浜松市以外)	147,880	74,977,108	35,845	37,073,265	96,964	12,099,609	280,688	124,149,982
北海道	2,784,826	413,388,737	2,104	1,045,332	11,625	3,680,467	2,798,555	418,114,536
青森	151,296	48,077,653	298,527	110,990,756	2,033	668,875	451,856	159,737,284
岩手	17,047	3,197,880	600	325,620			17,647	3,523,500
宮城	402	156,708			200	81,971	602	238,679
秋田	3,413	2,657,350	16,705	5,762,448	38	16,068	20,156	8,435,866
山形	43,672	13,559,654	12,680	6,942,291			56,352	20,501,945
福島	120,947	49,976,616	77,055	35,518,932	368	65,728	198,370	85,561,276
茨城	324,588	121,984,978	23,598	13,349,858			348,186	135,334,836
栃木	10,039	10,045,644	840	322,110			10,879	10,367,754
群馬	635,211	137,097,765	16	19,872	54	8,208	635,281	137,125,845
埼玉	967	525,204			96	34,988	1,063	560,192
千葉	26,407	9,605,149	614	738,528	49	39,426	27,070	10,383,103
東京	1,140	1,594,252	1,139	432,000		15,466	2,278	2,041,718
神奈川	402	217,080					402	217,080
新潟	17,900	16,344,673	9,659	5,122,573	12	7,613	27,571	21,474,859
富山	530	409,698					530	409,698
石川	8	3,024	8	104,760	65	24,409	81	132,193
山梨	332,419	64,829,715	75,360	104,181,309			407,780	169,011,024
長野	1,185,462	223,556,133	435,521	358,486,188	496	277,650	1,621,479	582,319,971
岐阜	5,010	5,371,023			29,535	4,404,748	34,545	9,775,771
愛知	162,364	87,845,228	31,150	18,454,585	2,018	506,529	195,532	106,806,342
三重	562	470,124	66,318	20,291,904	0	37,840	66,881	20,799,868
滋賀	1,887	1,672,326					1,887	1,672,326
京都	48	143,001					48	143,001
大阪	6	2,484			18	59,400	24	61,884
兵庫	10,526	955,368			177	156,816	10,703	1,112,184
奈良			3,233	992,412			3,233	992,412
和歌山	66	20,952	11,288	4,714,254			11,354	4,735,206
島根			2,582	4,198,068			2,582	4,198,068
岡山	392	555,324	878	1,611,900			1,269	2,167,224
広島	6,754	3,361,132					6,754	3,361,132
山口	10	31,752					10	31,752
徳島	477	363,288					477	363,288
愛媛	2,009	1,052,889			7	5,443	2,017	1,058,332
高知	24,259	23,334,453	184	226,735			24,443	23,561,188
福岡	45	125,787			1	62,224	46	188,011
佐賀	320	330,830	200	65,880			520	396,710
長崎					6,442	2,479,548	6,442	2,479,548
熊本	3,844	3,426,732	69,991	16,654,194			73,835	20,080,926
大分	6	4,428					6	4,428
宮崎	11,136	5,374,746	4,620	1,616,975	837	942,138	16,592	7,933,859
鹿児島	2,783	3,134,765			354	299,484	3,137	3,434,249
沖縄	5	7,657	363	232,911			368	240,568
豪州	84	114,048	47,680	13,477,658	604	33,198	48,367	13,624,904
カナダ	232	2,092,500					232	2,092,500
中国	42,420	11,308,182			8,128	1,577,001	50,548	12,885,183
コスタリカ			242	50,328			242	50,328
エクアドル			13,179	2,376,544			13,179	2,376,544
韓国	1,325	1,033,506	45	89,532			1,370	1,123,038
メキシコ	224	223,770	46,687	18,467,354			46,911	18,691,124
オランダ	3,542	3,178,227					3,542	3,178,227
N Z	17	25,596	81,772	47,178,197	7,138	840,014	88,926	48,043,807
比国			364,128	72,427,407	4,030	731,198	368,158	73,158,605
タイ	1,693	1,491,300	264	139,698	90	33,048	2,047	1,664,046
米国	193	145,476	23,319	14,138,993	119	148,721	23,631	14,433,190
その他	14,034	7,013,593	34,031	8,386,406	980	778,919	49,044	16,178,918
合計	6,309,743	1,455,493,581	1,840,803	951,165,530	179,341	34,155,967	8,329,887	2,440,815,078

6 品目別取扱数量順位表

数量=kg

野 菜				果 実			
順位	品 目	数 量	%	順位	品 目	数 量	%
1	たまねぎ	952,446	15.0	1	つがる	327,095	17.7
2	キャベツ	832,303	13.1	2	バナナ	319,003	17.3
3	はくさい	482,263	7.6	3	早生温州みかん	168,054	9.1
4	トマト	409,127	6.4	4	豊水	140,898	7.6
5	だいこん	405,370	6.4	5	その他ぶどう類	120,992	6.5
6	にんじん	363,471	5.7	6	その他りんご類	87,149	4.7
7	きゅうり	353,940	5.6	7	キウイフルーツ	82,012	4.4
8	レタス	335,873	5.3	8	パインアップル	76,348	4.1
9	男爵	257,650	4.0	9	巨峰	76,298	4.1
10	かぼちゃ	193,876	3.0	10	その他なし類	68,973	3.7
11	メークイン	173,460	2.7	11	幸水	55,800	3.0
12	さといも	160,679	2.5	12	バレンシアオレンジ	46,104	2.5
13	なす	123,692	1.9	13	アボガド	36,685	1.9
14	白ねぎ	110,231	1.7	14	もも	34,353	1.8
15	ミニトマト	99,266	1.5	15	ピオーネ	32,137	1.7
16	えのきだけ	96,007	1.5	16	アールスメロン	23,941	1.3
17	かんしょ	88,110	1.3	17	レモン	19,496	1.0
18	ピーマン	85,771	1.3	18	ハネジュウメロン	17,584	0.9
19	ブロッコリー	76,510	1.2	19	その他かき類	16,000	0.8
20	しめじ	73,213	1.1	20	デラウェア	13,049	0.7
	そ の 他	636,485	11.2		そ の 他	78,832	5.2
	合 計	6,309,743	100.0		合 計	1,840,803	100.0

7 品目別取扱金額順位表

単位＝円(税込)

野 菜				果 実			
順位	品 目	金 額	%	順位	品 目	金 額	%
1	トマト	138,052,534	9.4	1	その他ぶどう類	200,940,341	21.1
2	きゅうり	134,302,458	9.2	2	つがる	112,225,682	11.7
3	キャベツ	99,316,946	6.8	3	巨峰	93,087,040	9.7
4	たまねぎ	77,319,176	5.3	4	豊水	74,133,563	7.7
5	ミニトマト	67,739,398	4.6	5	バナナ	61,621,573	6.4
6	さといも	66,705,981	4.5	6	早生温州みかん	47,464,214	4.9
7	ブロッコリー	47,535,358	3.2	7	キウイフルーツ	47,293,109	4.9
8	だいこん	47,429,982	3.2	8	ピオーネ	39,258,917	4.1
9	ピーマン	47,420,772	3.2	9	その他なし類	37,304,564	3.9
10	はくさい	46,658,268	3.2	10	その他りんご類	29,119,964	3.0
11	にんじん	45,897,050	3.1	11	もも	26,998,624	2.8
12	なす	44,120,544	3.0	12	幸水	26,386,344	2.7
13	白ねぎ	42,756,453	2.9	13	アールスメロン	25,604,424	2.6
14	レタス	40,492,913	2.7	14	パインアップル	16,480,085	1.7
15	しめじ	33,242,814	2.2	15	アボガド	15,923,146	1.6
16	男爵	31,833,949	2.1	16	デラウェア	14,547,243	1.5
17	ほうれんそう	27,790,401	1.9	17	バレンシアオレンジ	12,781,871	1.3
18	その他きのこ類	27,736,604	1.9	18	いちじく	8,199,111	0.8
19	れんこん	27,547,776	1.8	19	くり	8,025,285	0.8
20	かぼちゃ	27,316,845	1.8	20	その他いちご類	7,021,812	0.7
	そ の 他	334,277,359	24.0		そ の 他	46,748,618	6.1
	合 計	1,455,493,581	100.0		合 計	951,165,530	100.0

8 品目別産地別取扱高

野菜

品名	産地	数量(kg)	金額(税込)	平均単価
だいこん	北海道	329,965	37,124,352	113
	青 森	75,405	10,305,630	137
	---- 合 計 ----	405,370	47,429,982	117
かぶ	青 森	1,965	713,350	363
	千 葉	2,642	661,756	250
	---- 合 計 ----	4,607	1,375,106	298
にんじん	浜松市内	606	78,537	130
	北海道	342,844	43,501,676	127
	千 葉	902	201,981	224
	中 国	18,920	2,036,016	108
	その他	200	78,840	394
	---- 合 計 ----	363,471	45,897,050	126
ごぼう	浜松市内	1,571	616,582	393
	静岡県(浜松市以外)	155	95,099	615
	北海道	9,945	2,961,252	298
	青 森	6,913	2,854,008	413
	茨 城	1,777	398,749	224
	群 馬	3,525	2,009,119	570
	愛 知	42	22,464	535
	宮 崎	6,382	3,498,246	548
	鹿児島	20	16,632	832
	中 国	3,280	383,130	117
	その他	3,823	1,334,167	349
	---- 合 計 ----	37,433	14,189,448	379
れんこん	静岡県(浜松市以外)	360	216,000	600
	茨 城	51,240	27,331,776	533
	---- 合 計 ----	51,600	27,547,776	534
その他根菜類	愛 知	66	160,866	2,456
	---- 合 計 ----	66	160,866	2,456
はくさい	浜松市内	95	6,696	70

野菜

品名	産地	数量(kg)	金額(税込)	平均単価
はくさい	長野	482,168	46,651,572	97
----	合計	482,263	46,658,268	97
つけな	浜松市内	30	14,039	465
----	合計	30	14,039	465
こまつな	浜松市内	25,198	11,951,637	474
	静岡県(浜松市以外)	11,013	5,215,289	474
	茨城	5,514	2,282,468	414
	群馬	650	333,988	514
	埼玉	40	17,280	432
	その他	150	68,850	459
----	合計	42,565	19,869,512	467
キャベツ	北海道	84,588	7,476,724	88
	岩手	16,000	2,635,416	165
	茨城	39,820	4,082,184	103
	群馬	421,915	50,330,393	119
	山梨	236,510	30,752,352	130
	長野	31,250	3,818,369	122
	その他	2,220	221,508	100
----	合計	832,303	99,316,946	119
グリーンボール	長野	550	102,924	187
----	合計	550	102,924	187
ほうれんそう	浜松市内	661	459,064	695
	静岡県(浜松市以外)	3,357	1,734,415	517
	北海道	1,078	1,453,680	1,348
	茨城	579	374,996	648
	栃木	2,645	3,039,250	1,149
	群馬	1,540	1,713,686	1,113
	千葉	324	313,740	968
	東京	2	6,998	3,888
	長野	10,024	11,134,486	1,111
	岐阜	4,936	5,084,640	1,030
	その他	3,472	2,475,446	713
----	合計	28,617	27,790,401	971
青ねぎ	浜松市内	15,800	17,052,458	1,079
	静岡県(浜松市以外)	3,459	3,738,645	1,081
	長野	309	134,784	436

野菜

品名	産地	数量(kg)	金額(税込)	平均単価
	---- 合計 ----	19,568	20,925,887	1,069
白ねぎ	北海道	4,405	1,826,220	415
	青森	7,135	2,992,032	419
	秋田	100	43,200	432
	茨城	42,385	18,826,236	444
	栃木	66	50,220	761
	千葉	125	91,044	728
	東京	675	145,800	216
	長野	45,615	16,499,970	362
	中国 その他	9,025 700	1,897,251 384,480	210 549
	---- 合計 ----	110,231	42,756,453	388
わけぎ	千葉	599	402,754	672
	---- 合計 ----	599	402,754	672
うど	栃木	4	4,104	1,026
	千葉	4	4,320	1,080
	---- 合計 ----	8	8,424	1,053
みつば	浜松市内	4,752	3,729,212	785
	静岡県(浜松市以外)	159	180,684	1,134
	長野	38	22,842	609
	---- 合計 ----	4,949	3,932,738	795
しゅんぎく	静岡県(浜松市以外)	15	6,264	418
	茨城	30	25,056	835
	群馬	36	79,704	2,214
	千葉	102	85,644	837
	長野	607	816,426	1,346
	その他	18	32,616	1,812
	---- 合計 ----	808	1,045,710	1,294
にら	浜松市内	8	1,231	147
	長野	30	42,120	1,404
	高知	14,390	12,156,912	845
	---- 合計 ----	14,428	12,200,263	846
セルリー	静岡県(浜松市以外)	109	141,264	1,296

野菜

品名	産地	数量(kg)	金額(税込)	平均単価
セルリー	長野	9,030	3,819,635	423
	N Z	5	7,560	1,512
	―― 合計 ―――	9,144	3,968,459	434
アスパラガス	静岡県(浜松市以外)	513	641,054	1,250
	山形	140	153,748	1,098
	福島	14	14,580	1,080
	栃木	4,756	5,817,094	1,223
	埼玉	120	132,570	1,105
	長野	3,256	3,957,390	1,215
	佐賀	320	330,830	1,034
	熊本	848	835,812	985
	豪州	79	105,948	1,350
	メキシコ	224	223,770	998
―― 合計 ―――	10,270	12,212,796	1,189	
カリフラワー	茨城	420	47,844	114
	長野	2,082	700,164	336
	―― 合計 ―――	2,502	748,008	299
ブロッコリー	静岡県(浜松市以外)	90	75,816	842
	北海道	51,090	30,265,062	592
	長野	25,330	17,194,480	679
	―― 合計 ―――	76,510	47,535,358	621
レタス	浜松市内	15	6,480	432
	茨城	2,170	267,516	123
	山梨	300	34,020	113
	長野	331,981	39,509,249	119
	愛知	1,408	675,648	480
	―― 合計 ―――	335,873	40,492,913	121
その他レタス	浜松市内	84	27,324	327
	静岡県(浜松市以外)	180	648	4
	茨城	590	143,640	243
	長野	63,478	13,530,618	213
	―― 合計 ―――	64,332	13,702,230	213
サラダ菜	浜松市内	3,224	1,875,009	582
	千葉	524	283,176	540
	―― 合計 ―――	3,748	2,158,185	576

野菜

品名	産地	数量(kg)	金額(税込)	平均単価
パセリ	長野	1,735	4,081,633	2,352
----	合計	1,735	4,081,633	2,352
チンゲンサイ	浜松市内	20,486	10,460,070	511
	静岡県(浜松市以外)	1,901	1,094,904	576
	茨城	350	252,396	721
	長野	522	133,812	256
----	合計	23,258	11,941,182	513
その他葉茎菜類	浜松市内	14,444	3,508,887	243
	静岡県(浜松市以外)	6,787	1,941,624	286
	福島	1,420	639,576	450
	茨城	13,275	5,068,820	382
	埼玉	2	1,620	1,080
	千葉	157	193,968	1,235
	東京	17	82,555	4,932
	長野	6,030	2,276,208	377
	岐阜	20	31,330	1,567
	愛知	12	15,552	1,296
	広島	691	530,712	768
	豪州	5	8,100	1,620
	中国	1,373	567,791	413
	オランダ	4	5,680	1,623
	NZ	10	14,040	1,404
	米国	193	145,476	754
----	合計	44,439	15,031,939	338
きゅうり	浜松市内	6,150	1,524,960	248
	静岡県(浜松市以外)	210	113,400	540
	北海道	250	110,700	443
	青森	9,800	3,163,698	323
	岩手	500	221,400	443
	宮城	400	151,200	378
	秋田	25	15,390	616
	山形	40,611	10,846,870	267
	福島	111,772	46,395,504	415
	茨城	400	182,088	455
	栃木	120	50,760	423
	群馬	173,212	68,427,752	395
	埼玉	805	373,734	464
	山梨	3,145	749,304	238
	長野	1,100	331,020	301
	愛知	4,310	1,058,508	246
	その他	1,130	586,170	519
----	合計	353,940	134,302,458	379

野菜

品名	産地	数量(kg)	金額(税込)	平均単価
かぼちゃ	浜松市内	329	25,812	78
	静岡県(浜松市以外)	53	29,160	550
	北海道	189,000	25,791,316	136
	茨城	2,720	428,544	158
	長野	1,750	1,036,635	592
	愛知	24	5,378	224
	---- 合計 ----		193,876	27,316,845
なす	浜松市内	327	20,088	61
	静岡県(浜松市以外)	32	25,095	797
	茨城	8,920	2,864,862	321
	栃木	2,376	900,422	379
	群馬	17,296	6,998,497	405
	山梨	90,703	31,890,109	352
	愛知	3,068	942,923	307
	大阪	6	2,484	414
	和歌山	66	20,952	317
	高知	860	431,136	502
	熊本	40	23,976	599
	---- 合計 ----		123,692	44,120,544
トマト	浜松市内	801	717,420	896
	静岡県(浜松市以外)	1,368	547,560	400
	北海道	273,894	85,931,496	314
	青森	656	249,156	380
	秋田	480	167,832	350
	福島	124	46,872	378
	茨城	3,806	1,294,613	340
	群馬	16,132	6,326,478	392
	千葉	507	149,450	295
	長野	297	211,245	711
	愛知	110,378	42,192,620	382
	広島	684	217,792	318
	---- 合計 ----		409,127	138,052,534
ミニトマト	浜松市内	906	753,963	832
	静岡県(浜松市以外)	571	493,024	863
	北海道	41,928	24,905,988	594
	青森	12,523	9,766,473	780
	福島	222	161,460	727
	茨城	2,999	1,305,131	435
	長野	1,037	1,010,093	974
	愛知	39,081	29,343,266	751
	---- 合計 ----		99,266	67,739,398

野菜

品名	産地	数量(kg)	金額(税込)	平均単価
ピーマン	浜松市内	178	55,111	310
	青 森	4,573	1,978,560	433
	岩 手	347	177,120	510
	茨 城	75,344	41,029,092	545
	長 野	945	435,996	462
	韓 国	1,225	942,786	770
	オランダ	3,160	2,802,107	887
	---- 合 計 ----		85,771	47,420,772
ししとうがらし	浜松市内	61	54,451	896
	静岡県(浜松市以外)	234	164,505	702
	北海道	15	32,400	2,160
	茨 城	76	196,236	2,582
	山 梨	4	6,156	1,710
	岐 阜	7	12,312	1,865
	愛 知	35	23,640	679
	山 口	6	13,608	2,268
	高 知	870	2,105,437	2,420
	---- 合 計 ----		1,307	2,608,745
どうもろこし	北海道	18,126	4,534,496	250
	長 野	530	103,032	194
	---- 合 計 ----		18,656	4,637,528
オクラ	浜松市内	581	583,918	1,005
	静岡県(浜松市以外)	195	108,820	557
	山 梨	112	94,538	845
	高 知	252	747,986	2,968
	熊 本	376	337,824	898
	鹿児島	2,640	3,040,510	1,152
	タ イ	1,176	891,648	758
	---- 合 計 ----		5,332	5,805,244
とうがん	浜松市内	16,568	1,594,198	96
	---- 合 計 ----		16,568	1,594,198
その他果菜類	浜松市内	1,745	487,674	279
	静岡県(浜松市以外)	40	10,826	270
	福 島	7,395	2,715,984	367
	茨 城	2,992	1,102,356	368
	---- 合 計 ----		12,172	4,316,840

野菜

品名	産地	数量(kg)	金額(税込)	平均単価
いんげん	静岡県(浜松市以外)	42	59,806	1,421
	北海道	460	1,267,704	2,756
	青 森	24	34,668	1,445
	山 梨	386	730,836	1,893
	長 野	975	2,221,201	2,279
	愛 知	25	61,473	2,425
	---- 合 計 ----		1,912	4,375,688
さやえんどう	北海道	371	1,740,960	4,693
	その他	1,427	1,474,576	1,034
	---- 合 計 ----		1,798	3,215,536
ピース	その他	90	72,144	802
	---- 合 計 ----		90	72,144
えだまめ	浜松市内	286	309,861	1,085
	静岡県(浜松市以外)	553	405,527	733
	岩 手	200	163,944	820
	秋 田	2,780	2,248,776	809
	山 形	2,903	2,499,281	861
	群 馬	445	455,760	1,024
	---- 合 計 ----		7,167	6,083,149
その他豆科野菜類	浜松市内	668	721,116	1,080
	静岡県(浜松市以外)	6	7,344	1,224
	中 国	725	352,350	486
	---- 合 計 ----		1,399	1,080,810
かんしょ	浜松市内	1,830	335,587	183
	静岡県(浜松市以外)	360	50,868	141
	茨 城	68,705	13,827,348	201
	千 葉	16,085	4,040,982	251
	徳 島	350	169,992	486
	その他	780	243,216	312
	---- 合 計 ----		88,110	18,667,993
ばれいしょ	浜松市内	68	6,242	92
	北海道	38,930	4,082,940	105
	---- 合 計 ----		38,998	4,089,182

野菜

品名	産地	数量(kg)	金額(税込)	平均単価
メイクイン	北海道	173,460	22,357,284	129
----	合計	173,460	22,357,284	129
男爵	北海道	257,650	31,833,949	124
----	合計	257,650	31,833,949	124
さといも	浜松市内	65,444	26,411,953	404
	静岡県(浜松市以外)	86,987	36,740,428	422
	千葉	150	39,636	264
	山梨	1,260	572,400	454
	愛媛	1,969	996,729	506
	宮崎	4,746	1,867,212	393
	鹿児島	123	77,623	633
----	合計	160,679	66,705,981	415
セレバス	浜松市内	151	59,929	398
----	合計	151	59,929	398
ながいも	北海道	24,720	9,054,180	366
	青森	29,738	10,893,906	366
----	合計	54,458	19,948,086	366
やまのいも	群馬	440	405,864	922
	千葉	3,632	2,511,216	691
----	合計	4,072	2,917,080	716
たまねぎ	浜松市内	226	43,934	194
	静岡県(浜松市以外)	280	10,908	39
	北海道	941,630	76,510,494	81
	兵庫	10,310	753,840	73
----	合計	952,446	77,319,176	81
にんにく	北海道	304	405,300	1,333
	青森	2,496	4,823,988	1,932
	中国	6,940	1,986,319	286
----	合計	9,741	7,215,607	741
エシャレット	浜松市内	284	457,920	1,612
	静岡県(浜松市以外)	19	20,520	1,080

野菜

品名	産地	数量(kg)	金額(税込)	平均単価
エシヤレット	茨 城	93	165,456	1,779
	オランダ	20	19,440	972
	その他	19	26,244	1,381
	---- 合 計 ----	435	689,580	1,585
わさび	静岡県(浜松市以外)	42	284,040	6,763
	---- 合 計 ----	42	284,040	6,763
しょうが	浜松市内	305	152,570	500
	静岡県(浜松市以外)	11	7,322	648
	高 知	7,468	6,621,264	887
	熊 本	2,580	2,229,120	864
	中 国	1,869	842,949	451
	---- 合 計 ----	12,233	9,853,225	805
とうがらし	浜松市内	12	6,101	494
	京 都	13	48,600	3,668
	---- 合 計 ----	26	54,701	2,137
め類	浜松市内	76	97,286	1,280
	岐 阜	33	31,290	945
	愛 知	7	208,710	28,590
	福 岡	44	114,480	2,602
	---- 合 計 ----	160	451,766	2,816
かいわれ	静岡県(浜松市以外)	8,094	4,636,341	573
	神奈川	402	217,080	540
	広 島	316	190,836	604
	---- 合 計 ----	8,812	5,044,257	572
しそ	愛 知	44	291,492	6,602
	---- 合 計 ----	44	291,492	6,602
おおば	静岡県(浜松市以外)	8	38,232	4,779
	茨 城	2	7,560	3,780
	愛 知	2,682	9,627,668	3,589
	---- 合 計 ----	2,692	9,673,460	3,593
みょうが	浜松市内	2	1,683	886

野菜

品名	産地	数量(kg)	金額(税込)	平均単価	
みょうが	静岡県(浜松市以外)	21	31,168	1,517	
	長野	995	1,056,672	1,062	
	愛知	97	137,978	1,421	
	高知	354	1,190,289	3,362	
----	合計	----	1,469	2,417,790	1,646
その他香辛つま物	浜松市内	130	347,306	2,669	
	静岡県(浜松市以外)	115	128,396	1,119	
	北海道	46	114,814	2,520	
	青森	20	79,272	3,988	
	宮城	2	5,508	3,060	
	秋田	28	182,152	6,436	
	山形	18	59,755	3,248	
	茨城	10	34,452	3,345	
	栃木	73	183,794	2,528	
	群馬	20	16,524	826	
	千葉	32	33,858	1,045	
	東京	446	1,358,899	3,044	
	新潟	3	3,693	1,477	
	石川	8	3,024	378	
	長野	59	97,004	1,633	
	岐阜	14	211,451	14,725	
	愛知	490	2,365,010	4,826	
	三重	0	216	1,080	
	京都	10	38,846	4,089	
	兵庫	0	1,944	9,720	
	岡山	1	540	540	
	広島	4,493	1,804,842	402	
	山口	4	18,144	4,124	
	徳島	10	3,024	302	
	高知	55	65,013	1,182	
	福岡	1	11,307	7,745	
	大分	6	4,428	738	
	宮崎	8	9,288	1,106	
	沖縄	5	7,657	1,629	
	中国	29	28,836	994	
	オランダ	9	32,400	3,703	
	NZ	2	3,996	2,578	
タイ	517	598,464	1,157		
----	合計	----	6,666	7,853,857	1,178
生しいたけ	浜松市内	868	1,114,884	1,284	
	静岡県(浜松市以外)	5,990	6,767,072	1,130	
	千葉	621	591,624	953	
	長野	655	773,280	1,181	
	愛知	515	506,304	983	
	三重	562	469,908	836	
	滋賀	1,887	1,672,326	886	
	兵庫	216	199,584	924	
	広島	570	616,950	1,082	

野菜

品名	産地	数量(kg)	金額(税込)	平均単価
生しいたけ	徳島	15	22,680	1,512
	愛媛	40	56,160	1,404
----	合計	11,939	12,790,772	1,071
まつたけ	長野	0	86,400	216,000
	カナダ	232	2,092,500	9,019
	中国	246	3,197,340	12,997
----	合計	478	5,376,240	11,238
なめこ	静岡県(浜松市以外)	3,519	1,756,350	499
	長野	12,418	6,293,510	507
----	合計	15,937	8,049,860	505
えのきだけ	長野	96,007	21,626,396	225
----	合計	96,007	21,626,396	225
しめじ	浜松市内	12,821	5,631,012	439
	静岡県(浜松市以外)	5,387	2,736,869	508
	新潟	6,567	4,418,794	673
	富山	530	409,698	773
	長野	47,883	19,990,886	417
	京都	25	55,555	2,213
----	合計	73,213	33,242,814	454
その他きのこ類	浜松市内	10,461	7,162,011	685
	静岡県(浜松市以外)	4,551	3,721,463	818
	北海道	124	81,000	653
	茨城	371	445,559	1,202
	新潟	11,330	11,922,186	1,052
	長野	6,774	3,849,601	568
	岡山	391	554,784	1,420
----	合計	34,001	27,736,604	816
ゆず	浜松市内	30	19,170	639
	静岡県(浜松市以外)	519	141,110	272
	徳島	92	143,802	1,563
	高知	10	16,416	1,642
----	合計	651	320,498	492
ぎんなん	浜松市内	70	97,308	1,390

野菜

品名	産地	数量(kg)	金額(税込)	平均単価
ぎんなん	静岡県(浜松市以外)	323	613,440	1,902
	長野	3	6,480	2,160
	愛知	64	174,744	2,735
	その他	5	15,336	3,067
	---- 合計 ----	464	907,308	1,954
その他野菜	浜松市内	565	497,379	880
	静岡県(浜松市以外)	253	245,808	972
	北海道	4	24,750	6,188
	青森	48	222,912	4,644
	福島	0	2,640	17,600
	愛知	17	30,984	1,834
	徳島	10	23,790	2,312
	中国	12	16,200	1,350
	韓国	100	90,720	907
	オランダ	350	318,600	910
	タイ	0	1,188	19,800
	---- 合計 ----	1,360	1,474,971	1,085
野菜	合計	6,309,743	1,455,493,581	231

果実

品名	産地	数量(kg)	金額(税込)	平均単価
ハウスみかん	静岡県(浜松市以外)	215	178,200	829
	愛知	5,305	4,770,576	899
	----- 合計 -----	5,520	4,948,776	897
早生温州みかん	浜松市内	27,195	9,207,947	339
	静岡県(浜松市以外)	360	108,756	302
	三重	66,318	20,291,904	306
	佐賀	200	65,880	329
	熊本	69,581	16,343,694	235
	宮崎	4,400	1,446,033	329
----- 合計 -----	168,054	47,464,214	282	
レモン	浜松市内	985	704,484	715
	静岡県(浜松市以外)	170	116,499	685
	豪州	476	126,360	265
	メキシコ	1,001	675,792	675
	米国	1,683	540,000	321
	その他	15,181	4,749,700	313
	----- 合計 -----	19,496	6,912,835	355
バレンシアオレンジ	豪州	46,104	12,781,871	277
----- 合計 -----	46,104	12,781,871	277	
グレープフルーツ	豪州	425	100,548	237
	メキシコ	1,547	331,776	214
	その他	7,344	1,422,403	194
----- 合計 -----	9,316	1,854,727	199	
その他柑橘類	沖縄	304	196,992	648
	豪州	675	468,879	695
----- 合計 -----	979	665,871	680	
つがる	静岡県(浜松市以外)	630	148,176	235
	青森	205,105	72,444,206	353
	秋田	10,760	3,321,540	309
	長野	110,600	36,311,760	328
----- 合計 -----	327,095	112,225,682	343	
紅玉	長野	1,620	728,676	450

果実

品名	産地	数量(kg)	金額(税込)	平均単価	
----	合計	----	1,620	728,676	450
ふじ	青森	90	78,408	871	
----	合計	----	90	78,408	871
その他りんご類	青森	74,077	24,014,286	324	
	長野	13,072	5,105,678	391	
----	合計	----	87,149	29,119,964	334
幸水	岩手	600	325,620	543	
	福島	28,960	12,087,792	417	
	長野	26,240	13,972,932	533	
----	合計	----	55,800	26,386,344	473
豊水	浜松市内	3,607	1,716,012	476	
	静岡県(浜松市以外)	300	104,220	347	
	青森	2,100	1,094,472	521	
	山形	8,600	4,619,175	537	
	福島	38,350	18,353,088	479	
	茨城	7,000	3,628,692	518	
	栃木	840	322,110	383	
	新潟	7,015	3,757,022	536	
	長野	69,316	38,673,666	558	
	愛知	3,770	1,865,106	495	
----	合計	----	140,898	74,133,563	526
二十世紀	浜松市内	9	3,240	345	
	福島	350	140,184	401	
	長野	6,240	2,821,824	452	
----	合計	----	6,599	2,965,248	449
西洋なし	山形	600	124,933	208	
	長野	4,020	1,421,928	354	
----	合計	----	4,620	1,546,861	335
その他なし類	浜松市内	9,003	4,512,402	501	
	山形	1,530	901,044	589	
	福島	9,395	4,937,868	526	
	茨城	6,300	3,114,396	494	
	新潟	2,495	1,297,296	520	

果実

品名	産地	数量(kg)	金額(税込)	平均単価
その他なし類	長野	25,700	14,030,349	546
	愛知	14,550	8,511,209	585
----	合計	68,973	37,304,564	541
次郎	静岡県(浜松市以外)	1,525	2,737,939	1,796
	----	合計	1,525	2,737,939
その他かき類	静岡県(浜松市以外)	625	227,664	364
	愛知	855	135,626	159
	奈良	3,233	992,412	307
	和歌山	11,288	4,714,254	418
----	合計	16,000	6,069,956	379
もも	青森	14,930	11,994,912	803
	秋田	2,000	1,377,000	689
	山形	1,265	818,812	647
	山梨	2,457	2,179,818	887
	長野	10,107	8,128,098	804
	愛知	3,595	2,499,984	695
----	合計	34,353	26,998,624	786
ネクタリン	静岡県(浜松市以外)	5	3,024	605
	長野	670	420,658	628
----	合計	675	423,682	628
すもも	静岡県(浜松市以外)	240	200,620	836
	青森	1,404	889,056	633
	山形	287	223,299	778
	山梨	227	240,471	1,059
	長野	1,912	1,625,292	850
----	合計	4,070	3,178,738	781
デラウェア	山形	249	155,865	625
	長野	12,800	14,391,378	1,124
----	合計	13,049	14,547,243	1,115
巨峰	山梨	15,355	19,351,848	1,260
	長野	60,943	73,735,192	1,210
----	合計	76,298	93,087,040	1,220

果実

品名	産地	数量(kg)	金額(税込)	平均単価
ピオーネ	浜松市内	3,239	4,290,948	1,325
	静岡県(浜松市以外)	42	71,820	1,710
	山 梨	13,371	15,403,208	1,152
	長 野	15,485	19,492,941	1,259
	---- 合 計 ----	32,137	39,258,917	1,222
ベリーA	山 梨	3,124	1,376,352	441
---- 合 計 ----	3,124	1,376,352	441	
その他ぶどう類	浜松市内	1,024	1,819,260	1,777
	静岡県(浜松市以外)	90	193,320	2,148
	石 川	8	104,760	12,776
	山 梨	40,498	65,331,370	1,613
	長 野	74,624	126,777,595	1,699
	島 根	2,582	4,198,068	1,626
	岡 山	878	1,611,900	1,837
	メキシコ	40	50,328	1,258
	米 国	1,248	853,740	684
---- 合 計 ----	120,992	200,940,341	1,661	
くり	浜松市内	213	146,124	688
	静岡県(浜松市以外)	1,511	925,884	613
	茨 城	9,650	6,359,126	659
	長 野	1,106	307,519	278
	熊 本	322	197,100	612
	韓 国	45	89,532	1,990
	---- 合 計 ----	12,847	8,025,285	625
いちじく	浜松市内	1,274	1,184,468	930
	静岡県(浜松市以外)	7,236	7,014,643	969
	---- 合 計 ----	8,510	8,199,111	964
その他いちご類	山 梨	32	125,550	3,986
	長 野	68	248,670	3,684
	愛 知	30	82,944	2,793
	米 国	2,018	6,564,648	3,253
	---- 合 計 ----	2,147	7,021,812	3,271
アールスメロン	浜松市内	408	252,180	617
	静岡県(浜松市以外)	22,798	24,991,200	1,096
	茨 城	648	247,644	382

果実

品名	産地	数量(kg)	金額(税込)	平均単価
アールスメロン	熊本	88	113,400	1,296
-----	合計	23,941	25,604,424	1,069
ハネジュウメロン	メキシコ	190	49,572	261
	米 国	17,394	4,662,476	268
-----	合計	17,584	4,712,048	268
その他メロン類	浜松市内	5	540	108
	静岡県(浜松市以外)	99	51,300	519
	北海道	2,104	1,045,332	497
	青 森	811	469,800	579
-----	合計	3,019	1,566,972	519
すいか	浜松市内	24	3,348	139
	秋 田	3,945	1,063,908	270
	長 野	750	211,680	282
	愛 知	3,045	589,140	193
-----	合計	7,764	1,868,076	241
こだますいか	浜松市内	14	1,728	128
	長 野	230	36,936	161
-----	合計	244	38,664	159
バナナ	エクアドル	13,179	2,376,544	180
	メキシコ	8,321	1,735,123	209
	比 国	287,470	55,762,919	194
	その他	10,033	1,746,987	174
-----	合計	319,003	61,621,573	193
パインアップル	沖 縄	14	19,774	1,402
	コスタリカ	242	50,328	208
	比 国	75,892	16,388,383	216
	その他	200	21,600	108
-----	合計	76,348	16,480,085	216
キウイフルーツ	山 梨	245	119,448	488
	N Z	81,768	47,173,661	577
-----	合計	82,012	47,293,109	577

果実

品名	産地	数量(kg)	金額(税込)	平均単価
パパイヤ	宮 崎	220	170,942	777
	沖 縄	36	9,633	268
	比 国	470	157,572	335
	米 国	55	59,400	1,080
----	合 計	781	397,547	509
アボガド	メキシコ	35,570	15,577,546	438
	その他	1,115	345,600	310
----	合 計	36,685	15,923,146	434
その他熱帯性果実	浜松市内	341	432,550	1,268
	青 森	10	5,616	562
	山 形	137	88,957	651
	群 馬	16	19,872	1,242
	千 葉	614	738,528	1,203
	東 京	1,139	432,000	379
	新 潟	149	68,255	457
	高 知	184	226,735	1,232
	沖 縄	9	6,512	724
	メキシコ	4	17,280	4,320
	N Z	4	4,536	1,134
	比 国	296	118,533	401
	タ イ	264	139,698	529
米 国	422	280,044	664	
その他	158	100,116	635	
----	合 計	3,745	2,679,232	715
その他の果実	浜松市内	1,040	682,522	656
	山 形	12	10,206	851
	山 梨	53	53,244	1,005
	長 野	20	43,416	2,226
	メキシコ	14	29,937	2,138
	米 国	500	1,178,685	2,360
----	合 計	1,638	1,998,010	1,220
果実	合 計	1,840,803	951,165,530	517

その他

品名	産地	数量(kg)	金額(税込)	平均単価
切りぼし大根	浜松市内	515	722,358	1,404
	北海道	121	370,332	3,071
	宮崎	234	518,022	2,219
	----- 合計 -----	869	1,610,712	1,854
その他乾燥野菜	静岡県(浜松市以外)	342	1,110,240	3,246
	愛知	12	18,198	1,542
	中国	55	42,768	775
	その他	17	19,697	1,140
	----- 合計 -----	426	1,190,903	2,793
野菜びん缶詰	長野	27	24,300	900
	岐阜	3	2,700	900
	中国	316	132,839	420
	その他	149	88,743	598
	----- 合計 -----	495	248,582	502
野菜ジュース	長野	108	46,170	426
	----- 合計 -----	108	46,170	426
野菜水煮	北海道	3	2,052	684
	千葉	5	4,050	900
	中国	1,108	567,195	512
	その他	436	478,179	1,096
	----- 合計 -----	1,551	1,051,476	678
豆もやし	静岡県(浜松市以外)	94,426	9,771,648	103
	北海道	26	4,212	162
	福島	338	43,588	129
	岐阜	29,508	4,390,904	149
	----- 合計 -----	124,298	14,210,352	114
その他加工野菜	北海道	50	24,948	499
	群馬	54	8,208	152
	千葉	44	35,376	800
	新潟	2	2,937	1,469
	愛知	1,734	374,884	216
	中国	5,980	585,630	98
	タイ	90	33,048	367
	その他	207	151,044	731

その他

品名	産地	数量(kg)	金額(税込)	平均単価	
----	合計	----	8,161	1,216,075	149
つけもの	浜松市内	179	55,512	311	
	静岡県(浜松市以外)	319	99,036	311	
	福島	30	22,140	738	
	宮崎	603	424,116	703	
	鹿児島	354	299,484	846	
----	合計	----	1,484	900,288	607
果実ジュース	静岡県(浜松市以外)	186	84,294	453	
	青森	2,015	659,934	328	
	長野	247	110,665	449	
----	合計	----	2,448	854,893	349
その他加工果実	静岡県(浜松市以外)	281	314,766	1,121	
	兵庫	177	156,816	887	
	愛媛	7	5,443	756	
	長崎	6,442	2,479,548	385	
	比国	4,030	731,198	181	
	米国	115	145,905	1,268	
	その他	7	4,968	710	
----	合計	----	11,059	3,838,644	347
その他の食品	浜松市内	4,953	2,742,272	554	
	静岡県(浜松市以外)	536	198,104	370	
	埼玉	96	34,988	364	
	東京	0	15,466		
	石川	65	24,409	376	
	長野	114	96,515	847	
	岐阜	24	11,144	464	
	愛知	222	104,427	471	
	三重	0	9,240		
	大阪	18	59,400	3,300	
	福岡	1	62,224	62,224	
	中国	669	248,569	372	
	米国	4	2,816	704	
その他	40	11,232	281		
----	合計	----	6,741	3,620,806	537
その他	浜松市内	1,219	519,078	426	
	静岡県(浜松市以外)	875	521,521	596	
	北海道	11,425	3,278,923	287	
	青森	18	8,941	497	
	宮城	200	81,971	410	

その他

品名	産地	数量(kg)	金額(税込)	平均単価
その他	秋 田	38	16,068	423
	新 潟	10	4,676	468
	愛 知	50	9,020	179
	三 重	0	28,600	71,500
	豪 州	604	33,198	55
	N Z	7,138	840,014	118
	その他	125	25,056	201
----	合 計	21,701	5,367,066	247

その他	合 計	179,341	34,155,967	190
-----	-----	---------	------------	-----

総 合 計		8,329,887	2,440,815,078	293
-------	--	-----------	---------------	-----