

市場月報

令和
3 1

○ 青果部

- 1 種別取扱高 本月の概要
- 2 種別日別取扱高
- 3 委託・買付別種別取扱高
- 4 県内・県外別種別取扱高
- 5 都道府県別種別取扱高
- 6 品目別取扱数量順位表
- 7 品目別取扱金額順位表
- 8～ 品目産地別取扱高

浜松市中央卸売市場

1 種別取扱高

数量=kg
金額=円(税込)

種別	本月取扱高					一日平均取扱高	
	数量		金額		平均単価	数量	金額
野菜	4,894,955	70.3 %	1,064,430,106	58.8 %	217	271,942	59,135,005
果実	1,912,875	27.4 %	703,826,425	38.9 %	368	106,271	39,101,468
その他	152,385	2.3 %	39,569,370	2.3 %	260	8,466	2,198,299
合計	6,960,215	100 %	1,807,825,901	100 %	260	386,679	100,434,772

種別	前月取扱高及び対比			
	数量		金額	
野菜	6,671,350	73.4 %	1,157,674,506	91.9 %
果実	3,163,223	60.5 %	1,235,836,520	57.0 %
その他	199,933	76.2 %	85,799,926	46.1 %
合計	10,034,506	69.4 %	2,479,310,952	72.9 %

種別	前年同期取扱高及び対比			
	数量		金額	
野菜	5,872,967	83.3 %	1,129,587,396	94.2 %
果実	1,988,584	96.2 %	834,328,875	84.4 %
その他	197,648	77.1 %	59,286,768	66.7 %
合計	8,059,199	86.4 %	2,023,203,039	89.4 %

本月の概要

- 1 開市日数 18 日
- 2 最高入荷日 1月5日 538,686 kg 4 最高売上日 1月5日 170,939,791 円
- 3 最低入荷日 1月15日 326,936 kg 5 最低売上日 1月15日 81,342,257 円

編集方法

この市場月報は、浜松市中央卸売市場において、当該月中に取引された生鮮食料品(青果部・水産物部)に関し、卸売業者が浜松市中央卸売市場業務条例等の定めるところにより提出した各種報告書に基づいて作成しました。

- 単位 kg・円(税込)にて表示してあります。
- 平均単価 有効桁において、単純平均値を用いています。
- 産地 原則として、原産地を採用していますが、一部当該出荷者の属する都道府県別(属人主義)による産地表示となっている場合があります。
- 端数処理 単位未満の数値を処理してあるため、合計と一致しない場合があります。
- お問い合わせ 浜松市中央卸売市場 053-427-7406

2 種別日別取扱高

数量=kg
金額=円(税込)

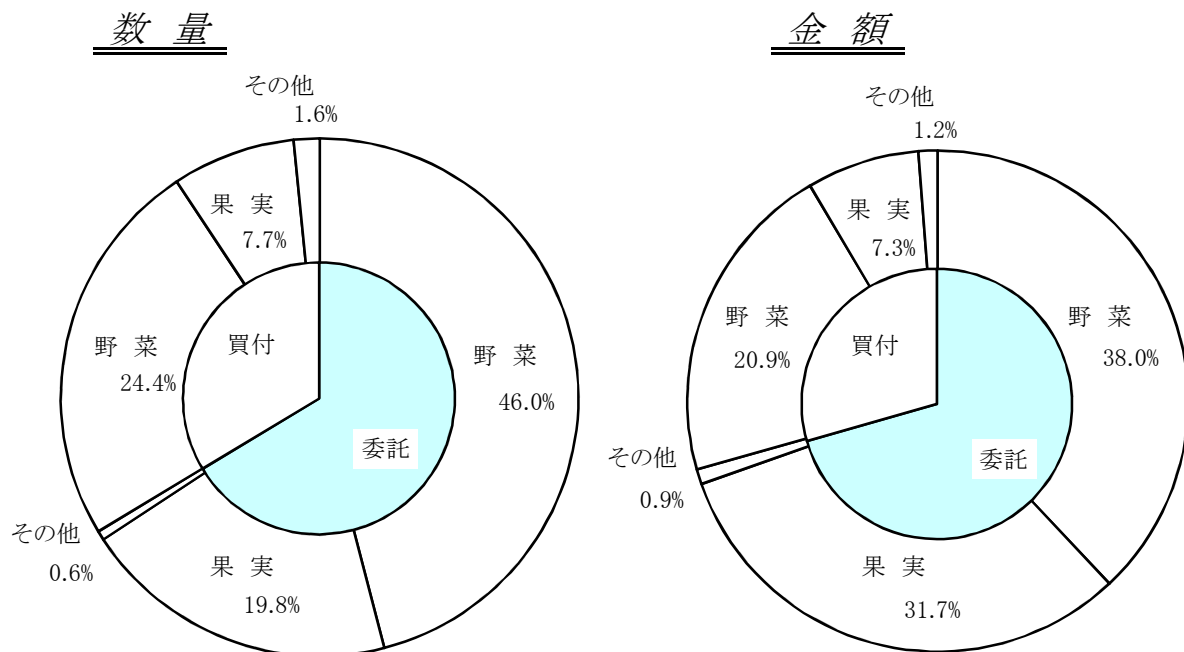
		野 菜		果 実		そ の 他	
日	曜日	数 量	金 額	数 量	金 額	数 量	金 額
1月1日	金						
1月2日	土						
1月3日	日						
1月4日	月						
1月5日	火	375,693	94,496,764	146,658	72,895,507	16,336	3,547,520
1月6日	水						
1月7日	木	306,216	69,176,542	124,982	47,870,036	10,164	2,155,178
1月8日	金	248,750	55,556,503	88,506	30,933,742	6,694	3,250,092
1月9日	土	285,868	66,986,742	109,744	37,783,152	6,622	1,793,530
1月10日	日						
1月11日	月						
1月12日	火	325,246	76,426,606	165,166	57,983,403	14,533	3,349,072
1月13日	水						
1月14日	木	236,371	56,331,433	112,176	41,051,724	9,794	2,764,618
1月15日	金	233,498	50,248,394	87,499	29,446,049	5,939	1,647,814
1月16日	土	243,898	52,014,124	87,442	29,605,909	7,011	2,334,251
1月17日	日						
1月18日	月	292,749	63,828,827	110,805	38,111,541	9,020	1,889,605
1月19日	火	283,499	52,863,543	84,434	30,812,381	7,008	1,916,142
1月20日	水						
1月21日	木	243,474	54,077,625	123,911	45,342,329	10,555	2,500,090
1月22日	金	272,921	53,895,589	91,888	33,068,200	5,305	1,791,409
1月23日	土	240,795	52,540,009	86,875	31,457,098	5,272	1,415,510
1月24日	日						
1月25日	月	236,940	54,229,967	102,438	36,389,592	7,191	1,200,068
1月26日	火	255,587	50,259,712	90,837	30,312,607	6,569	1,712,590
1月27日	水						
1月28日	木	329,695	61,891,728	116,182	42,462,438	7,907	1,779,959
1月29日	金	232,233	49,284,122	107,426	38,512,097	10,493	2,821,353
1月30日	土	251,525	50,321,876	75,906	29,788,620	5,971	1,700,569
1月31日	日						

3 委託・買付別種別取扱高

数量=kg
金額=円(税込)

種別	項目	委託	%	買付	%	合計	%
野菜	数量	3,200,025	65.3	1,694,930	34.7	4,894,955	100
	金額	686,713,170	64.5	377,716,936	35.5	1,064,430,106	100
果実	数量	1,376,170	71.9	536,706	28.1	1,912,875	100
	金額	572,351,440	81.3	131,474,985	18.7	703,826,425	100
その他	数量	41,100	26.9	111,285	73.1	152,385	100
	金額	17,147,926	43.3	22,421,444	56.7	39,569,370	100
合計	数量	4,617,295	66.3	2,342,921	33.7	6,960,215	100
	金額	1,276,212,536	70.5	531,613,365	29.5	1,807,825,901	100

委託・買付取扱高比率グラフ



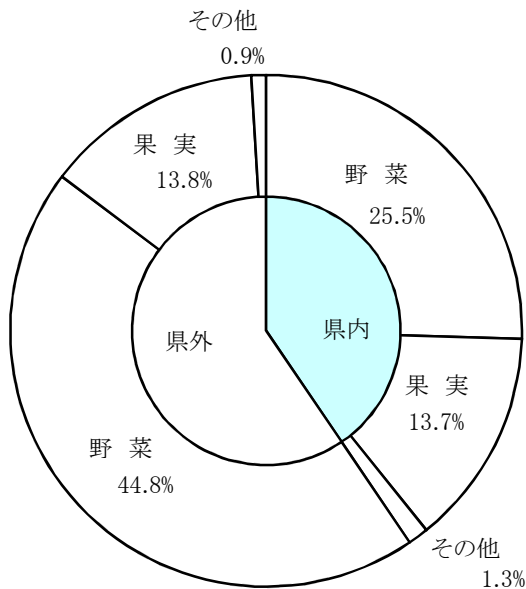
4 県内・県外別種別取扱高

数量=kg
金額=円(税込)

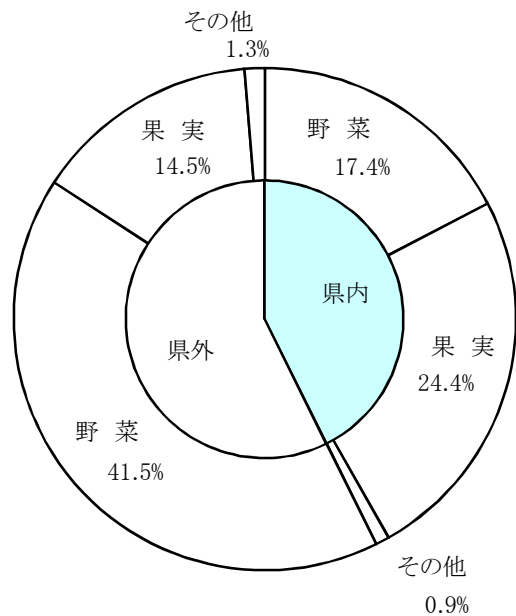
種別	項目	県内	%	県外	%	合計	%
野菜	数量	1,775,939	36.2	3,119,016	63.8	4,894,955	100
	金額	314,412,459	29.5	750,017,647	70.5	1,064,430,106	100
果実	数量	953,790	49.8	959,086	50.2	1,912,875	100
	金額	441,357,049	62.7	262,469,376	37.3	703,826,425	100
その他	数量	89,048	58.4	63,337	41.6	152,385	100
	金額	15,916,104	40.2	23,653,266	59.8	39,569,370	100
合計	数量	2,818,778	40.4	4,141,438	59.6	6,960,215	100
	金額	771,685,612	42.6	1,036,140,289	57.4	1,807,825,901	100

県内・県外取扱高比率グラフ

数量



金額



5 都道府県別種別取扱高

数量=kg
金額=円(税込)

県名	野 菜		果 実		そ の 他		合 計	
	数量	金額	数量	金額	数量	金額	数量	金額
浜松市内	1,315,941	191,753,694	691,711	289,834,500	3,045	2,743,764	2,010,697	484,331,958
静岡県(浜松市以外)	459,998	122,658,765	262,079	151,522,549	86,003	13,172,340	808,080	287,353,654
北海道	944,490	113,059,957			6,498	2,186,036	950,988	115,245,993
青 森	36,530	19,031,451	343,577	105,801,732	1,175	365,688	381,282	125,198,871
岩 手	151	342,899					151	342,899
宮 城					220	86,247	220	86,247
秋 田	30	127,062	58,740	14,391,324	49	21,010	58,819	14,539,396
山 形	137	373,399	118	76,429			255	449,828
福 島	0	4,156			2,898	2,631,997	2,898	2,636,153
茨 城	429,604	102,906,124			24	20,196	429,628	102,926,320
栃 木	344	191,214	62	125,928			406	317,142
群 馬	67,925	25,649,120					67,925	25,649,120
埼 玉	461	234,968			132	58,575	593	293,543
千 葉	388,715	66,422,913	304	356,230	16	15,325	389,035	66,794,468
東 京	116	422,605	102	50,544			218	473,149
神奈川	2,619	374,111					2,619	374,111
新 潟	13,451	11,693,476	53	21,600	7	5,248	13,511	11,720,324
富 山	314	292,366			171	191,700	485	484,066
石 川	1	1,296			40	14,545	41	15,841
山 梨			13,379	6,829,765	15	86,400	13,394	6,916,165
長 野	153,673	68,180,215	14,007	8,194,716	2,649	5,696,737	170,330	82,071,668
岐 阜	55	103,584	160	112,320	26,219	3,940,499	26,434	4,156,403
愛 知	592,978	145,453,434	10,202	6,388,464	3,532	967,348	606,711	152,809,246
三 重	807	852,946	365	160,272		6,600	1,172	1,019,818
滋 賀	1,596	1,715,904					1,596	1,715,904
京 都	83	112,752					83	112,752
大 阪	765	313,956					765	313,956
兵 庫	9,020	2,032,236			151	133,326	9,171	2,165,562
和歌山			30,986	7,888,482	103	232,529	31,088	8,121,011
鳥 取	210	98,280	80	36,288			290	134,568
島 根	200	56,160					200	56,160
岡 山	312	518,306					312	518,306
広 島	1,317	1,330,948					1,317	1,330,948
山 口	2	4,536					2	4,536
徳 島	1,699	777,688					1,699	777,688
香 川	15	11,124					15	11,124
愛 媛	6,719	3,252,948	18,828	6,928,254	463	47,141	26,010	10,228,343
高 知	41,735	31,876,006	1,345	470,664			43,080	32,346,670
福 岡	8,708	5,055,988	937	553,608			9,645	5,609,596
佐 賀			186	74,844			186	74,844
長 崎	500	220,428			2,170	863,306	2,670	1,083,734
熊 本	75,994	21,949,624	13,887	6,528,231			89,881	28,477,855
宮 崎	119,042	52,849,800	1,509	758,915	422	419,850	120,972	54,028,565
鹿児島	98,258	37,304,915	7,129	2,861,028	228	192,888	105,615	40,358,831
沖 縄	889	863,590	17	23,382			905	886,972
豪 州			20,311	4,184,048	20	11,448	20,331	4,195,496
カナダ	1	3,888					1	3,888
中 国	23,946	5,267,886	405	158,760	11,461	3,963,137	35,811	9,389,783
エクアドル			15,642	2,629,146			15,642	2,629,146
イスラエル			3,433	659,988			3,433	659,988
韓 国	3,730	2,508,334					3,730	2,508,334
メキシコ	73,408	14,065,839	31,763	12,224,632	310	56,246	105,480	26,346,717
オランダ	59	68,644					59	68,644
N Z	263	230,077	958	457,596			1,221	687,673
比 国			336,228	60,554,468	3,410	618,706	339,638	61,173,174
タ イ	1,554	1,408,300	11	18,522	30	11,664	1,595	1,438,486
米 国	447	133,833	28,514	10,275,062	159	180,225	29,120	10,589,120
その他	16,145	10,268,361	5,851	2,674,134	765	628,649	22,762	13,571,144
合計	4,894,955	1,064,430,106	1,912,875	703,826,425	152,385	39,569,370	6,960,215	1,807,825,901

6 品目別取扱数量順位表

数量=kg

野 菜				果 実			
順位	品 目	数 量	%	順位	品 目	数 量	%
1	たまねぎ	760,759	15.5	1	普通温州みかん	617,269	32.2
2	だいこん	609,411	12.4	2	ふじ	344,693	18.0
3	はくさい	584,699	11.9	3	バナナ	294,456	15.3
4	キャベツ	443,771	9.0	4	紅ほっぺ	116,088	6.0
5	にんじん	374,229	7.6	5	ポンカン	93,328	4.8
6	トマト	170,430	3.4	6	パインアップル	61,875	3.2
7	男爵	169,643	3.4	7	章姫いちご	40,015	2.0
8	きゅうり	157,230	3.2	8	王林	30,425	1.5
9	レタス	152,290	3.1	9	はっさく	26,377	1.3
10	ばれいしょ	120,555	2.4	10	その他柑橘類	26,267	1.3
11	ブロッコリー	112,172	2.2	11	アボガド	25,805	1.3
12	白ねぎ	102,675	2.0	12	早生温州みかん	25,368	1.3
13	かぼちゃ	99,410	2.0	13	ネーブルオレンジ	24,170	1.2
14	えのきだけ	96,987	1.9	14	キウイフルーツ	21,849	1.1
15	かんしょ	93,438	1.9	15	バレンシアオレンジ	20,117	1.0
16	メークイン	77,110	1.5	16	その他いちご類	17,846	0.9
17	ミニトマト	69,213	1.4	17	いよかん	15,614	0.8
18	なす	59,887	1.2	18	ハネジュウメロン	15,540	0.8
19	しめじ	55,926	1.1	19	アールスメロン	15,529	0.8
20	ピーマン	54,886	1.1	20	ジョナゴールド	15,150	0.7
	そ の 他	530,236	11.8		そ の 他	65,097	4.5
	合 計	4,894,955	100.0		合 計	1,912,875	100.0

7 品目別取扱金額順位表

単位＝円(税込)

野 菜				果 実			
順位	品 目	金 額	%	順位	品 目	金 額	%
1	たまねぎ	75,074,222	7.0	1	紅ほっぺ	159,574,129	22.6
2	きゅうり	62,061,337	5.8	2	普通温州みかん	150,906,113	21.4
3	にんじん	52,684,720	4.9	3	ふじ	102,308,484	14.5
4	白ねぎ	46,990,405	4.4	4	バナナ	52,434,261	7.4
5	トマト	45,849,946	4.3	5	章姫いちご	49,330,355	7.0
6	キャベツ	42,745,254	4.0	6	ポンカン	25,933,024	3.6
7	ミニトマト	39,890,729	3.7	7	その他いちご類	25,543,431	3.6
8	だいこん	39,656,311	3.7	8	アールスメロン	19,571,436	2.7
9	しめじ	37,306,823	3.5	9	その他柑橘類	12,945,073	1.8
10	ブロッコリー	34,655,293	3.2	10	パインアップル	11,371,097	1.6
11	レタス	34,471,907	3.2	11	キウイフルーツ	11,182,154	1.5
12	えのきだけ	34,157,641	3.2	12	アボガド	10,397,619	1.4
13	男爵	31,658,222	2.9	13	その他ぶどう類	9,916,128	1.4
14	ピーマン	31,495,833	2.9	14	王林	8,452,943	1.2
15	ほうれんそう	31,060,311	2.9	15	ネーブルオレンジ	7,824,080	1.1
16	はくさい	29,186,568	2.7	16	バレンシアオレンジ	5,936,411	0.8
17	ばれいしょ	25,726,896	2.4	17	はっさく	5,762,242	0.8
18	かんしょ	24,915,960	2.3	18	レモン	4,680,333	0.6
19	なす	22,965,086	2.1	19	ジョナゴールド	4,144,068	0.5
20	その他きのこ類	22,589,883	2.1	20	いよかん	3,973,266	0.5
そ の 他		299,286,759	28.8	そ の 他		21,639,778	4.0
合 計		1,064,430,106	100.0	合 計		703,826,425	100.0

8 品目別産地別取扱高

野菜

品名	産地	数量(kg)	金額(税込)	平均単価
だいこん	浜松市内	522,006	34,631,061	66
	静岡県(浜松市以外)	84,605	4,774,907	56
	千葉	500	51,624	103
	神奈川	2,300	198,719	86
	---- 合計 ----	609,411	39,656,311	65
かぶ	浜松市内	3,747	562,819	150
	茨城	56	22,464	401
	千葉	9,493	2,168,558	228
	---- 合計 ----	13,296	2,753,841	207
にんじん	浜松市内	4,390	581,688	133
	静岡県(浜松市以外)	1	1,080	1,080
	埼玉	236	78,624	333
	千葉	336,082	49,269,330	147
	愛知	25,180	1,932,334	77
	中国	8,100	797,904	99
	米国	240	23,760	99
	---- 合計 ----	374,229	52,684,720	141
ごぼう	浜松市内	1,278	519,372	406
	北海道	6,833	1,461,879	214
	青森	14,165	6,919,709	489
	茨城	12,913	3,866,435	299
	栃木	300	137,484	458
	愛知	59	36,981	628
	京都	60	48,600	810
	熊本	2,294	1,657,692	723
	中国	5,900	786,294	133
	NZ	3	1,225	438
	その他	3,503	2,060,866	588
	---- 合計 ----	47,307	17,496,537	370
たけのこ	静岡県(浜松市以外)	8	14,580	1,894
---- 合計 ----	8	14,580	1,894	
れんこん	茨城	45,200	19,095,750	422

野菜

品名	産地	数量(kg)	金額(税込)	平均単価	
----	合計	----	45,200	19,095,750	422
その他根菜類	愛知	77	145,314	1,900	
----	合計	----	77	145,314	1,900
はくさい	浜松市内	358,151	17,252,784	48	
	静岡県(浜松市以外)	42,573	2,161,026	51	
	茨城	183,975	9,772,758	53	
----	合計	----	584,699	29,186,568	50
つけな	浜松市内	112	48,834	437	
----	合計	----	112	48,834	437
こまつな	浜松市内	21,709	10,647,123	490	
	静岡県(浜松市以外)	13,140	6,502,788	495	
	茨城	805	234,738	292	
	長野	80	34,560	432	
	高知	64	27,648	432	
----	合計	----	35,798	17,446,857	487
キャベツ	浜松市内	51,735	3,725,103	72	
	静岡県(浜松市以外)	86,268	7,176,870	83	
	茨城	21,855	1,907,820	87	
	群馬	7,800	589,680	76	
	愛知	276,113	29,345,781	106	
----	合計	----	443,771	42,745,254	96
ほうれんそう	浜松市内	6,640	3,484,218	525	
	静岡県(浜松市以外)	15,788	9,081,430	575	
	北海道	40	42,120	1,053	
	茨城	19,732	14,456,733	733	
	群馬	25	17,820	713	
	千葉	50	21,600	432	
	長野	967	741,636	767	
	その他	4,165	3,214,754	772	
----	合計	----	47,406	31,060,311	655
青ねぎ	浜松市内	15,751	13,748,031	873	
	静岡県(浜松市以外)	2,108	1,784,515	847	
	茨城	6,176	1,128,787	183	

野菜

品名	産地	数量(kg)	金額(税込)	平均単価
青ねぎ	長野	120	34,344	286
-----	合計	24,155	16,695,677	691
白ねぎ	浜松市内	8,869	2,763,069	312
	静岡県(浜松市以外)	1,401	408,132	291
	北海道	100	30,240	302
	青森	615	156,816	255
	茨城	53,015	26,193,432	494
	群馬	35,660	15,984,604	448
	埼玉	225	155,520	691
	千葉	615	395,064	642
	鳥取	210	98,280	468
	中国	1,715	630,288	368
	その他	250	174,960	700
-----	合計	102,675	46,990,405	458
わけぎ	浜松市内	69	33,976	490
	千葉	786	404,052	514
-----	合計	855	438,028	512
ふき	愛知	1,508	515,916	342
-----	合計	1,508	515,916	342
うど	栃木	28	24,408	872
	群馬	12	13,284	1,107
-----	合計	40	37,692	942
みつば	浜松市内	3,864	3,493,662	904
	静岡県(浜松市以外)	142	138,672	977
-----	合計	4,006	3,632,334	907
しゅんぎく	浜松市内	551	716,730	1,300
	静岡県(浜松市以外)	3,435	3,396,916	989
	茨城	69	84,456	1,224
	千葉	196	182,087	929
	その他	12	11,232	936
-----	合計	4,264	4,391,421	1,030
せり	茨城	378	520,992	1,378
	高知	1	3,024	2,520

野菜

品名	産地	数量(kg)	金額(税込)	平均単価
---	合計	---	---	---
		379	524,016	1,382
にら	高知	10,610	14,637,780	1,380
---	合計	---	---	---
		10,610	14,637,780	1,380
セルリー	浜松市内	28,112	5,001,211	178
	静岡県(浜松市以外)	1,616	242,784	150
---	合計	---	---	---
		29,728	5,243,995	176
アスパラガス	岩手	120	259,632	2,164
	栃木	2	5,616	2,808
	群馬	244	492,379	2,020
	メキシコ	1,698	2,417,337	1,424
	その他	235	390,150	1,660
---	合計	---	---	---
		2,298	3,565,114	1,551
カリフラワー	浜松市内	3,427	697,896	204
	静岡県(浜松市以外)	2,302	490,968	213
	愛知	4,262	1,003,469	235
	徳島	660	303,156	459
---	合計	---	---	---
		10,651	2,495,489	234
ブロッコリー	浜松市内	10,907	2,375,967	218
	静岡県(浜松市以外)	12,426	3,153,777	254
	愛知	76,047	22,274,353	293
	熊本	12,792	6,851,196	536
---	合計	---	---	---
		112,172	34,655,293	309
レタス	浜松市内	50,089	11,139,980	222
	静岡県(浜松市以外)	78,400	19,115,175	244
	茨城	2,080	553,176	266
	長野	220	53,460	243
	愛知	1,051	504,576	480
	兵庫	4,610	1,296,756	281
	島根	200	56,160	281
	熊本	15,640	1,752,624	112
---	合計	---	---	---
		152,290	34,471,907	226
その他レタス	浜松市内	7,182	1,846,908	257
	静岡県(浜松市以外)	9,050	2,612,952	289

野菜

品名	産地	数量(kg)	金額(税込)	平均単価
その他レタス	茨城	4,754	1,231,200	259
	千葉	240	57,780	241
	愛知	6,880	1,725,732	251
	福岡	110	13,284	121
	熊本	320	112,320	351
----	合計	28,536	7,600,176	266
サラダ菜	浜松市内	2,622	1,464,696	559
	千葉	497	268,272	540
----	合計	3,119	1,732,968	556
パセリ	浜松市内	1,191	1,449,900	1,217
	静岡県(浜松市以外)	99	212,328	2,145
	愛知	115	129,276	1,124
----	合計	1,405	1,791,504	1,275
チンゲンサイ	浜松市内	15,770	6,383,340	405
	静岡県(浜松市以外)	1,936	868,482	449
----	合計	17,706	7,251,822	410
タアサイ	浜松市内	430	116,694	271
	静岡県(浜松市以外)	700	195,264	279
----	合計	1,130	311,958	276
その他葉茎菜類	浜松市内	6,072	3,769,742	621
	静岡県(浜松市以外)	10,631	4,743,207	446
	茨城	11,385	5,194,380	456
	千葉	32	23,878	756
	東京	16	58,967	3,795
	長野	24	19,440	810
	岐阜	22	37,648	1,711
	愛知	223	260,080	1,166
	三重	4	3,348	837
	大阪	765	313,956	410
	岡山	0	648	3,240
	広島	617	399,816	648
	高知	232	227,448	980
	沖縄	8	31,104	3,988
	中国	335	178,585	533
	オランダ	17	22,788	1,340
米国	90	65,880	732	
----	合計	30,472	15,350,915	504

野菜

品名	産地	数量(kg)	金額(税込)	平均単価
きゅうり	浜松市内	4,005	1,266,192	316
	静岡県(浜松市以外)	2,328	687,744	295
	群馬	16,965	6,744,546	398
	千葉	1,510	462,348	306
	愛知	16,740	5,841,666	349
	徳島	850	312,120	367
	高知	18,915	7,660,062	405
	長崎	500	220,428	441
	宮崎	84,764	34,767,168	410
	鹿児島	6,555	2,525,061	385
	その他	4,099	1,574,002	384
----	合計	157,230	62,061,337	395
かぼちゃ	宮崎	210	174,312	830
	鹿児島	26,540	9,142,200	344
	韓国	950	149,580	157
	メキシコ	71,710	11,648,502	162
----	合計	99,410	21,114,594	212
なす	浜松市内	66	19,978	304
	愛知	43,180	15,722,532	364
	高知	1,750	726,812	415
	福岡	7,686	3,460,288	450
	熊本	7,206	3,035,476	421
----	合計	59,887	22,965,086	383
トマト	浜松市内	21,353	8,241,920	386
	静岡県(浜松市以外)	17,492	6,491,571	371
	群馬	6,512	1,249,128	192
	愛知	89,485	23,402,123	262
	熊本	35,096	6,376,752	182
	その他	492	88,452	180
	----	合計	170,430	45,849,946
ミニトマト	浜松市内	20,686	11,796,994	570
	静岡県(浜松市以外)	9,043	4,956,396	548
	愛知	38,764	22,696,051	586
	熊本	720	441,288	613
----	合計	69,213	39,890,729	576
ピーマン	茨城	2,371	1,729,944	730
	高知	3,087	1,525,338	494
	宮崎	32,572	17,191,416	528

野菜

品名	産地	数量(kg)	金額(税込)	平均単価
ピーマン	鹿児島	11,854	6,956,906	587
	韓国	2,480	2,090,914	843
	N Z	260	228,852	880
	その他	2,262	1,772,463	784
	---- 合計 ----	54,886	31,495,833	574
ししとうがらし	静岡県(浜松市以外)	16	6,696	408
	高知	624	1,124,764	1,802
	---- 合計 ----	641	1,131,460	1,766
オクラ	浜松市内	70	108,000	1,543
	タイ	1,138	894,240	786
	---- 合計 ----	1,208	1,002,240	830
とうがん	愛知	190	31,104	164
	沖縄	10	3,024	302
	---- 合計 ----	200	34,128	171
その他果菜類	静岡県(浜松市以外)	79	21,438	270
	宮崎	18	23,760	1,320
	沖縄	801	702,216	877
	その他	84	93,204	1,110
	---- 合計 ----	982	840,618	856
いんげん	浜松市内	2	1,813	1,209
	福岡	880	1,493,856	1,698
	鹿児島	1,740	2,663,874	1,531
	沖縄	60	95,472	1,591
	その他	1,010	836,546	828
	---- 合計 ----	3,692	5,091,561	1,379
さやえんどう	浜松市内	1,430	1,593,654	1,114
	愛知	6,952	9,190,588	1,322
	鹿児島	1,510	1,788,458	1,184
	その他	33	46,332	1,404
	---- 合計 ----	9,925	12,619,032	1,271
ピース	浜松市内	220	345,470	1,570
	熊本	64	107,136	1,674
	鹿児島	2,011	1,663,416	827

野菜

品名	産地	数量(kg)	金額(税込)	平均単価	
----	合計	----	2,295	2,116,022	922
そらまめ	鹿児島	1,558	922,816	592	
----	合計	----	1,558	922,816	592
えだまめ	静岡県(浜松市以外)	641	1,465,290	2,285	
----	合計	----	641	1,465,290	2,285
その他豆科野菜類	北海道	96	82,944	864	
	中国	675	328,050	486	
----	合計	----	771	410,994	533
かんしょ	浜松市内	268	39,564	148	
	茨城	64,310	16,157,718	251	
	千葉	28,710	8,647,398	301	
	徳島	150	71,280	475	
----	合計	----	93,438	24,915,960	267
ばれいしょ	浜松市内	23,700	5,110,560	216	
	静岡県(浜松市以外)	19,645	3,876,660	197	
	北海道	30,720	5,097,492	166	
	鹿児島	46,490	11,642,184	250	
----	合計	----	120,555	25,726,896	213
マークイン	北海道	77,110	17,417,019	226	
----	合計	----	77,110	17,417,019	226
男爵	浜松市内	230	29,808	130	
	北海道	169,413	31,628,414	187	
----	合計	----	169,643	31,658,222	187
さといも	浜松市内	2,952	768,697	260	
	静岡県(浜松市以外)	615	149,958	244	
	千葉	7,105	2,596,206	365	
	愛知	1,175	88,828	76	
	愛媛	6,719	3,252,948	484	
	宮崎	1,430	642,708	449	

野菜

品名	産地	数量(kg)	金額(税込)	平均単価	
----	合計	----	19,995	7,499,345	375
セレベス	浜松市内	86	19,548	227	
----	合計	----	86	19,548	227
ながいも	静岡県(浜松市以外)	50	13,176	264	
	北海道	12,000	3,728,160	311	
	青森	19,079	6,231,060	327	
----	合計	----	31,129	9,972,396	320
やまのいも	浜松市内	5	5,400	1,080	
	静岡県(浜松市以外)	65	73,008	1,120	
	群馬	636	489,888	770	
	千葉	2,648	1,546,776	584	
----	合計	----	3,354	2,115,072	631
たまねぎ	浜松市内	95,299	18,273,701	192	
	静岡県(浜松市以外)	16,111	3,067,480	190	
	北海道	648,139	53,490,149	83	
	青森	250	49,680	199	
	愛知	960	193,212	201	
----	合計	----	760,759	75,074,222	99
にんにく	浜松市内	54	171,072	3,145	
	北海道	30	72,900	2,430	
	青森	2,376	5,493,502	2,312	
	千葉	142	113,832	802	
	高知	0	4,320	10,800	
	中国	5,690	1,755,681	309	
	米国	72	22,971	319	
----	合計	----	8,366	7,634,278	913
エシヤレット	浜松市内	2,131	1,842,804	865	
	静岡県(浜松市以外)	490	374,004	763	
	長野	25	24,300	972	
	オランダ	40	38,880	972	
----	合計	----	2,686	2,279,988	849
その他土物類	浜松市内	8	4,320	540	
	静岡県(浜松市以外)	60	2,592	43	

野菜

品名	産地	数量(kg)	金額(税込)	平均単価	
----	合計	----	68	6,912	102
わさび	静岡県(浜松市以外)	27	203,580	7,540	
----	合計	----	27	203,580	7,540
しょうが	浜松市内	50	27,648	553	
	静岡県(浜松市以外)	43	37,908	878	
	千葉	25	11,718	469	
	高知	6,356	5,687,020	895	
	熊本	1,860	1,607,040	864	
	中国	1,438	654,966	456	
	米国	45	21,222	472	
----	合計	----	9,817	8,047,522	820
め類	浜松市内	72	83,052	1,154	
	静岡県(浜松市以外)	0	540	27,000	
	岐阜	25	24,032	945	
	愛知	5	140,400	29,872	
	福岡	32	86,400	2,700	
----	合計	----	134	334,424	2,493
かいわれ	静岡県(浜松市以外)	5,612	3,165,490	564	
	神奈川	293	165,240	565	
	三重	176	123,552	702	
	広島	45	14,958	332	
----	合計	----	6,126	3,469,240	566
しそ	愛知	26	183,060	7,041	
----	合計	----	26	183,060	7,041
おおば	愛知	2,464	7,504,498	3,045	
----	合計	----	2,464	7,504,498	3,045
みょうが	高知	90	242,610	2,696	
----	合計	----	90	242,610	2,696
その他香辛つま物	浜松市内	101	309,312	3,050	
	静岡県(浜松市以外)	3,611	14,118,665	3,910	
	北海道	10	8,640	864	

野菜

品名	産地	数量(kg)	金額(税込)	平均単価
その他香辛つま物	青森	6	11,664	2,075
	岩手	31	83,267	2,660
	秋田	1	5,346	4,112
	山形	5	19,818	3,811
	福島	0	3,078	10,260
	茨城	146	346,795	2,378
	栃木	7	9,342	1,316
	群馬	71	67,791	956
	千葉	12	20,724	1,756
	東京	100	363,638	3,632
	神奈川	26	10,152	390
	新潟	1	4,826	5,362
	石川	1	1,296	2,160
	長野	0	2,797	13,985
	岐阜	7	41,904	5,663
	愛知	355	1,512,530	4,266
	三重	87	135,502	1,553
	京都	7	16,524	2,361
	岡山	1	3,024	2,326
	広島	145	168,544	1,162
	山口	2	4,536	3,024
	徳島	2	4,492	2,042
	香川	15	11,124	742
	高知	1	1,620	1,620
	福岡	1	2,160	2,700
	熊本	2	8,100	4,050
	宮崎	49	50,436	1,029
	沖縄	10	31,774	3,193
	カナダ	1	3,888	5,554
	中国	82	107,168	1,307
オランダ	2	6,976	4,472	
タイ	417	512,784	1,231	
その他	0	5,400	13,500	
―― 合計	――	5,314	18,015,637	3,390
生しいたけ	浜松市内	981	1,157,760	1,180
	静岡県(浜松市以外)	6,127	8,374,130	1,367
	長野	941	1,447,200	1,538
	愛知	797	887,436	1,114
	三重	540	590,544	1,094
	滋賀	1,596	1,715,904	1,075
	兵庫	4,410	735,480	167
	広島	510	747,630	1,466
	―― 合計	――	15,902	15,656,084
なめこ	静岡県(浜松市以外)	3,374	1,641,762	487
	長野	10,540	5,831,620	553
―― 合計	――	13,914	7,473,382	537

野菜

品名	産地	数量(kg)	金額(税込)	平均単価
えのきだけ	長野	96,987	34,157,641	352
----	合計	96,987	34,157,641	352
しめじ	浜松市内	17,010	13,711,842	806
	静岡県(浜松市以外)	2,503	2,114,370	845
	青森	4	1,836	510
	新潟	4,637	2,766,442	597
	富山	314	292,366	932
	長野	31,442	18,372,339	584
	京都	16	47,628	2,908
----	合計	55,926	37,306,823	667
その他きのこ類	浜松市内	482	367,189	762
	静岡県(浜松市以外)	5,327	4,706,542	884
	茨城	385	408,546	1,062
	千葉	74	181,666	2,472
	新潟	8,814	8,922,208	1,012
	長野	12,326	7,460,878	605
	愛知	39	28,220	724
	岡山	311	514,634	1,656
----	合計	27,757	22,589,883	814
わらび	栃木	7	14,364	2,052
----	合計	7	14,364	2,052
その他山菜類	秋田	29	121,716	4,212
	山形	132	353,581	2,680
----	合計	161	475,297	2,955
ゆず	浜松市内	7	2,592	399
	静岡県(浜松市以外)	110	33,912	308
	徳島	20	46,008	2,300
	高知	4	7,560	1,890
----	合計	141	90,072	641
ぎんなん	愛知	13	35,100	2,808
----	合計	13	35,100	2,808
その他野菜	青森	36	167,184	4,644

野菜

品名	産地	数量(kg)	金額(税込)	平均単価
その他野菜	福 島	0	1,078	10,780
	埼 玉	0	824	41,200
	愛 知	319	122,274	383
	徳 島	17	40,632	2,416
	中 国	11	28,950	2,632
	韓 国	300	267,840	893
	タ イ	0	1,276	14,178
----	合 計	683	630,058	922

野菜	合 計	4,894,955	1,064,430,106	217
----	-----	-----------	---------------	-----

果実

品名	産地	数量(kg)	金額(税込)	平均単価
早生温州みかん	浜松市内	19,238	2,912,112	151
	静岡県(浜松市以外)	150	24,300	162
	愛知	5,980	882,036	147
	----- 合計 -----	25,368	3,818,448	151
普通温州みかん	浜松市内	502,599	126,574,757	252
	静岡県(浜松市以外)	114,010	24,136,956	212
	宮崎	660	194,400	295
	----- 合計 -----	617,269	150,906,113	244
ネーブルオレンジ	浜松市内	19,616	6,028,148	307
	静岡県(浜松市以外)	4,554	1,795,932	394
	----- 合計 -----	24,170	7,824,080	324
	あまなつかん	熊本	1,640	380,268
鹿児島		3,800	743,148	196
----- 合計 -----		5,440	1,123,416	207
いよかん		浜松市内	56	10,368
	愛媛	15,558	3,962,898	255
	----- 合計 -----	15,614	3,973,266	254
	はっさく	浜松市内	295	35,618
静岡県(浜松市以外)		175	52,088	298
和歌山		25,908	5,674,536	219
----- 合計 -----		26,377	5,762,242	218
ぶんたん	浜松市内	67	12,744	190
	高知	860	293,544	341
	----- 合計 -----	927	306,288	330
	ポンカン	浜松市内	38,845	9,608,932
静岡県(浜松市以外)		54,333	16,288,884	300
高知		150	35,208	235
----- 合計 -----		93,328	25,933,024	278
レモン	浜松市内	2,210	603,331	273

果実

品名	産地	数量(kg)	金額(税込)	平均単価
レモン	静岡県(浜松市以外)	670	163,609	244
	三重	365	156,384	428
	メキシコ	605	430,455	711
	米 国	8,925	3,326,554	373
----	合 計	12,775	4,680,333	366
バレンシアオレン	豪 州	8,005	2,072,972	259
	米 国	12,112	3,863,439	319
----	合 計	20,117	5,936,411	295
グレープフルーツ	イスラエル	3,433	659,988	192
	比 国	17	4,860	286
	米 国	5,151	1,538,222	299
	その他	45	10,908	242
----	合 計	8,646	2,213,978	256
清見	浜松市内	20	4,320	216
----	合 計	20	4,320	216
さんかん	浜松市内	6	1,587	252
	静岡県(浜松市以外)	521	909,036	1,745
	宮 崎	217	198,266	915
	鹿児島	34	34,992	1,037
----	合 計	778	1,143,881	1,471
その他柑橘類	浜松市内	1,737	386,887	223
	静岡県(浜松市以外)	4,317	1,886,436	437
	和歌山	4,341	1,698,354	391
	愛 媛	3,270	2,965,356	907
	福 岡	54	32,076	594
	佐 賀	186	74,844	402
	熊 本	8,807	3,770,928	428
	宮 崎	470	276,264	588
鹿児島	3,085	1,853,928	601	
----	合 計	26,267	12,945,073	493
ジョナゴールド	青 森	15,150	4,144,068	274
----	合 計	15,150	4,144,068	274
紅玉	青 森	4,900	1,148,580	234

果実

品名	産地	数量(kg)	金額(税込)	平均単価
----	合計	4,900	1,148,580	234
むつ	青森	2,050	649,944	317
----	合計	2,050	649,944	317
世界一	青森	640	171,504	268
----	合計	640	171,504	268
ふじ	青森	276,053	86,508,300	313
	秋田	56,800	13,976,928	246
	長野	11,840	1,823,256	154
----	合計	344,693	102,308,484	297
王林	青森	28,485	8,038,547	282
	秋田	1,940	414,396	214
----	合計	30,425	8,452,943	278
その他りんご類	青森	14,040	3,888,702	277
----	合計	14,040	3,888,702	277
その他なし類	鳥取	80	36,288	454
----	合計	80	36,288	454
富有	岐阜	160	112,320	702
	福岡	855	456,732	534
----	合計	1,015	569,052	561
次郎	静岡県(浜松市以外)	301	209,908	697
----	合計	301	209,908	697
その他ぶどう類	青森	2,135	1,119,312	524
	長野	2,052	6,306,660	3,074
	三重	0	3,888	
	宮崎	30	2,916	97
	米国	1,870	1,207,980	646
	その他	1,359	1,275,372	938

果実

品名	産地	数量(kg)	金額(税込)	平均単価	
----	合計	----	7,446	9,916,128	1,332
章姫いちご	浜松市内	19,113	22,611,869	1,183	
	静岡県(浜松市以外)	17,536	22,306,595	1,272	
	青森	124	132,775	1,068	
	愛知	3,242	4,279,116	1,320	
	----	合計	----	40,015	49,330,355
紅ほっぺ	浜松市内	76,338	106,377,018	1,394	
	静岡県(浜松市以外)	39,386	52,789,303	1,340	
	愛知	364	407,808	1,120	
	----	合計	----	116,088	159,574,129
その他いちご類	浜松市内	9,195	13,468,086	1,465	
	静岡県(浜松市以外)	6,640	9,322,847	1,404	
	栃木	62	125,928	2,044	
	愛知	616	819,504	1,330	
	福岡	28	64,800	2,314	
	熊本	934	1,305,298	1,398	
	鹿児島	210	228,960	1,090	
	その他	162	208,008	1,281	
	----	合計	----	17,846	25,543,431
アールスメロン	静岡県(浜松市以外)	14,772	19,274,652	1,305	
	長野	116	64,800	561	
	熊本	176	93,528	531	
	豪州	126	34,020	270	
	その他	340	104,436	307	
	----	合計	----	15,529	19,571,436
ハネジュウメロン	豪州	12,180	2,077,056	171	
	メキシコ	3,060	703,394	230	
	米国	300	72,900	243	
	----	合計	----	15,540	2,853,350
アンデスメロン	高知	5	3,564	713	
	熊本	1,220	642,329	526	
	----	合計	----	1,225	645,893
その他メロン類	熊本	80	54,540	682	

果実

品名	産地	数量(kg)	金額(税込)	平均単価
その他メロン類	宮崎	72	46,656	648
	その他	640	162,216	253
----	合計	792	263,412	333
すいか	高知	330	138,348	419
	熊本	1,014	268,380	265
----	合計	1,344	406,728	303
こだますいか	熊本	16	12,960	810
----	合計	16	12,960	810
バナナ	エクアドル	15,642	2,629,146	168
	メキシコ	3,465	793,572	229
	比国	272,361	48,440,439	178
	その他	2,988	571,104	191
----	合計	294,456	52,434,261	178
パイナップル	静岡県(浜松市以外)	115	22,680	197
	メキシコ	110	23,112	210
	比国	61,600	11,318,177	184
	米国	50	7,128	143
----	合計	61,875	11,371,097	184
キウイフルーツ	浜松市内	2,245	1,119,474	499
	静岡県(浜松市以外)	4,566	2,294,935	503
	山梨	13,379	6,829,765	510
	和歌山	737	515,592	700
	NZ	922	422,388	458
----	合計	21,849	11,182,154	512
パパイヤ	宮崎	60	40,413	674
	沖縄	17	23,382	1,409
	比国	750	240,192	320
	米国	50	54,000	1,080
----	合計	877	357,987	408
アボガド	メキシコ	24,305	9,846,819	405
	比国	1,500	550,800	367
----	合計	25,805	10,397,619	403

果実

品名	産地	数量(kg)	金額(税込)	平均単価
その他熱帯性果実	浜松市内	132	79,249	600
	静岡県(浜松市以外)	27	3,564	132
	山形	118	76,429	648
	千葉	304	356,230	1,174
	東京	102	50,544	496
	新潟	53	21,600	406
	中国	405	158,760	392
	メキシコ	8	36,720	4,590
	NZ	36	35,208	978
	タイ	11	18,522	1,764
	米国	11	23,814	2,138
	その他	317	342,090	1,079
	---- 合計 ----		1,523	1,202,730
その他の果実	静岡県(浜松市以外)	7	40,824	6,281
	メキシコ	210	390,560	1,860
	米国	45	181,025	4,023
---- 合計 ----		262	612,409	2,342
果実	合計	1,912,875	703,826,425	368

その他

品名	産地	数量(kg)	金額(税込)	平均単価
切りぼし大根	浜松市内	1,259	1,080,345	858
	北海道	52	154,224	2,954
	宮崎	118	243,486	2,072
	----- 合計 -----	1,429	1,478,055	1,035
その他乾燥野菜	浜松市内	342	621,333	1,818
	静岡県(浜松市以外)	941	2,405,268	2,556
	愛知	6	9,720	1,519
	豪州	20	11,448	572
	中国	2,234	1,282,824	574
	その他	13	14,772	1,099
	----- 合計 -----	3,557	4,345,365	1,222
野菜びん缶詰	中国	37	23,425	640
	その他	134	103,095	771
	----- 合計 -----	170	126,520	742
野菜ジュース	長野	23	9,720	426
	----- 合計 -----	23	9,720	426
野菜水煮	千葉	2	2,689	1,120
	中国	1,128	534,427	474
	その他	307	300,938	980
	----- 合計 -----	1,437	838,054	583
豆もやし	静岡県(浜松市以外)	83,622	8,750,045	105
	福島	1,293	181,439	140
	岐阜	26,183	3,920,282	150
	----- 合計 -----	111,098	12,851,766	116
その他加工野菜	北海道	50	27,270	545
	千葉	14	12,636	916
	新潟	2	2,937	1,469
	長野	2	1,566	1,044
	岐阜	12	9,072	756
	愛知	1,523	338,653	222
	中国	5,473	651,942	119
	タイ	30	11,664	389
	その他	225	170,616	760

その他

品名	産地	数量(kg)	金額(税込)	平均単価
----	合計	7,330	1,226,356	167
つけもの	福 島	24	17,712	738
	茨 城	24	20,196	842
	宮 崎	304	176,364	580
	鹿児島	228	192,888	846
----	合計	580	407,160	702
ほし柿	長 野	115	195,750	1,705
	中 国	468	406,080	868
----	合計	583	601,830	1,033
その他乾燥果実	静岡県(浜松市以外)	135	155,682	1,153
	福 島	1,581	2,432,846	1,539
	富 山	171	191,700	1,121
	山 梨	15	86,400	5,760
	長 野	2,365	5,376,790	2,274
	和歌山	103	232,529	2,266
----	合計	4,369	8,475,947	1,940
果実ジュース	北海道	12	3,564	297
	青 森	1,150	353,322	307
	長 野	53	24,300	462
----	合計	1,215	381,186	314
その他加工果実	静岡県(浜松市以外)	290	372,600	1,285
	兵 庫	151	133,326	884
	長 崎	2,170	863,306	398
	中 国	354	310,176	877
	メキシコ	310	56,246	181
	比 国	3,410	618,706	181
	米 国	142	180,225	1,266
	その他	3	2,548	796
----	合計	6,830	2,537,133	371
その他の食品	浜松市内	384	585,664	1,524
	静岡県(浜松市以外)	409	1,038,919	2,539
	北海道	369	342,731	929
	埼 玉	132	58,575	444
	石 川	40	14,545	364
	長 野	93	88,611	952
	岐 阜	24	11,145	464

その他

品名	産地	数量(kg)	金額(税込)	平均単価
その他の食品	愛知	1,557	388,503	250
	三重	0	6,600	
	愛媛	463	47,141	102
	中国	1,768	754,263	427
	米国	16	0	0
	その他	30	8,748	292
	----- 合計 -----		5,286	3,345,445
その他	浜松市内	1,060	456,422	430
	静岡県(浜松市以外)	606	449,826	742
	北海道	6,015	1,658,247	276
	青森	25	12,366	495
	宮城	220	86,247	392
	秋田	49	21,010	429
	新潟	5	2,311	462
	愛知	446	230,472	517
	その他	53	27,932	526
	----- 合計 -----		8,480	2,944,833
その他	合計	152,385	39,569,370	260
総合計		6,960,215	1,807,825,901	260