

市場月報

令和
3 2

○ 青果部

- 1 種別取扱高 本月の概要
- 2 種別日別取扱高
- 3 委託・買付別種別取扱高
- 4 県内・県外別種別取扱高
- 5 都道府県別種別取扱高
- 6 品目別取扱数量順位表
- 7 品目別取扱金額順位表
- 8～ 品目産地別取扱高

浜松市中央卸売市場

1 種別取扱高

数量=kg
金額=円(税込)

種別	本月取扱高					一日平均取扱高	
	数量		金額		平均単価	数量	金額
野菜	5,411,217	72.7 %	1,064,962,198	57.3 %	197	270,561	53,248,109
果実	1,898,299	25.5 %	761,515,849	41 %	401	94,915	38,075,792
その他	125,090	1.8 %	30,104,199	1.7 %	241	6,255	1,505,211
合計	7,434,607	100 %	1,856,582,246	100 %	250	371,730	92,829,112

種別	前月取扱高及び対比			
	数量		金額	
野菜	4,894,955	110.5 %	1,064,430,106	100.0 %
果実	1,912,875	99.2 %	703,826,425	108.2 %
その他	152,385	82.1 %	39,569,370	76.1 %
合計	6,960,215	106.8 %	1,807,825,901	102.7 %

種別	前年同期取扱高及び対比			
	数量		金額	
野菜	6,153,555	87.9 %	1,055,471,749	100.9 %
果実	1,946,319	97.5 %	845,148,669	90.1 %
その他	173,026	72.3 %	36,087,571	83.4 %
合計	8,272,900	89.9 %	1,936,707,989	95.9 %

本月の概要

- 1 開市日数 20 日
- 2 最高入荷日 2月22日 446,246 kg 4 最高売上日 2月12日 110,581,179 円
- 3 最低入荷日 2月27日 303,533 kg 5 最低売上日 2月25日 76,190,098 円

編集方法

この市場月報は、浜松市中央卸売市場において、当該月中に取引された生鮮食料品(青果部・水産物部)に関し、卸売業者が浜松市中央卸売市場業務条例等の定めるところにより提出した各種報告書に基づいて作成しました。

- 単位 kg・円(税込)にて表示してあります。
- 平均単価 有効桁において、単純平均値を用いています。
- 産地 原則として、原産地を採用していますが、一部当該出荷者の属する都道府県別(属人主義)による産地表示となっている場合があります。
- 端数処理 単位未満の数値を処理してあるため、合計と一致しない場合があります。
- お問い合わせ 浜松市中央卸売市場 053-427-7406

2 種別日別取扱高

数量=kg
金額=円(税込)

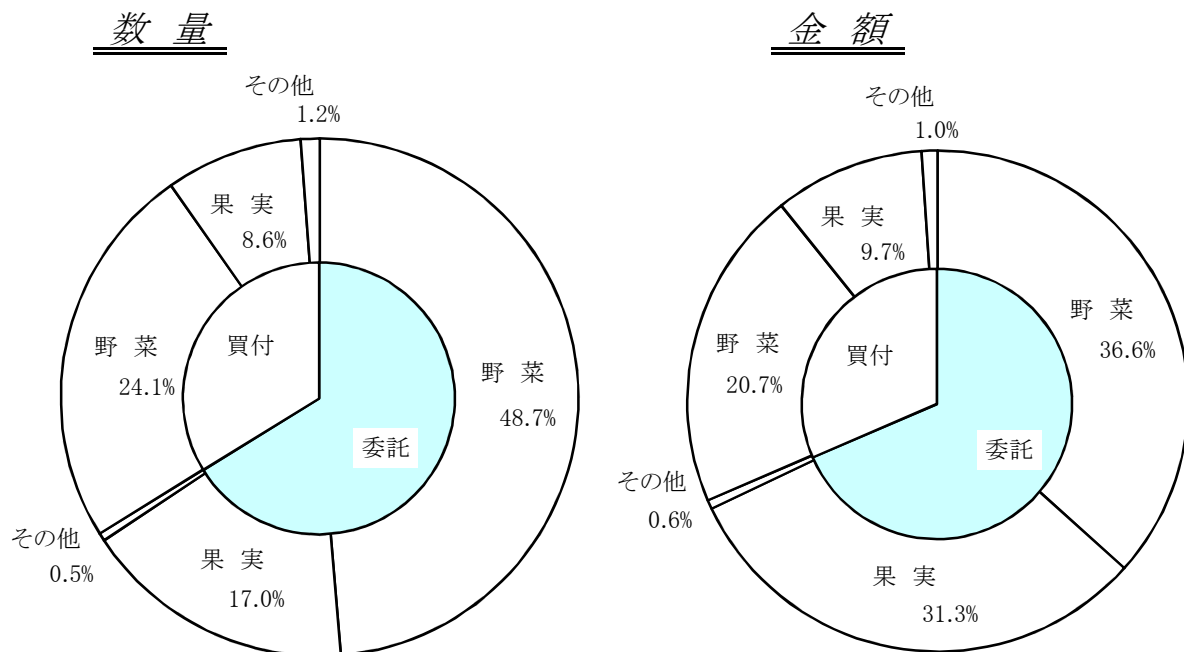
		野 菜		果 実		そ の 他	
日	曜日	数 量	金 額	数 量	金 額	数 量	金 額
2月1日	月	315,613	61,667,746	116,999	40,721,149	6,685	1,566,990
2月2日	火	288,080	56,035,896	95,673	34,099,940	5,775	1,335,554
2月3日	水						
2月4日	木	272,492	59,613,643	115,743	43,909,997	8,317	1,532,698
2月5日	金	248,197	49,361,476	102,746	39,319,442	5,137	1,814,574
2月6日	土	292,577	54,672,704	72,292	28,402,272	4,737	1,549,165
2月7日	日						
2月8日	月	297,365	58,605,616	107,805	38,686,650	6,552	1,949,568
2月9日	火	255,210	50,000,245	87,021	35,014,071	5,205	1,001,743
2月10日	水	232,914	45,223,843	72,071	30,229,633	5,027	959,749
2月11日	木						
2月12日	金	292,825	59,111,222	122,659	49,513,445	7,939	1,956,512
2月13日	土	280,530	50,469,402	103,444	42,708,589	7,801	2,220,959
2月14日	日						
2月15日	月	292,499	57,054,425	126,466	48,943,413	7,039	1,391,366
2月16日	火	244,226	50,458,225	69,071	29,100,078	5,360	1,299,823
2月17日	水						
2月18日	木	280,897	56,791,593	113,399	50,397,260	7,999	1,378,888
2月19日	金	235,746	46,938,887	92,220	37,373,745	4,977	1,445,329
2月20日	土	267,726	50,582,970	90,611	36,877,652	5,501	1,258,473
2月21日	日						
2月22日	月	334,731	66,496,670	102,660	39,498,618	8,855	1,825,768
2月23日	火						
2月24日	水	269,734	49,331,574	85,366	39,798,834	7,405	1,793,367
2月25日	木	240,669	47,073,307	64,045	28,030,980	4,775	1,085,811
2月26日	金	234,072	45,207,145	94,635	39,383,440	4,957	1,436,433
2月27日	土	235,113	50,265,609	63,373	29,506,641	5,047	1,301,429
2月28日	日						

3 委託・買付別種別取扱高

数量=kg
金額=円(税込)

種別	項目	委託	%	買付	%	合計	%
野菜	数量	3,620,909	66.9	1,790,308	33.1	5,411,217	100
	金額	679,901,765	63.8	385,060,433	36.2	1,064,962,198	100
果実	数量	1,261,945	66.4	636,354	33.6	1,898,299	100
	金額	581,316,455	76.3	180,199,394	23.7	761,515,849	100
その他	数量	37,643	30.0	87,447	70.0	125,090	100
	金額	10,877,635	36.1	19,226,564	63.9	30,104,199	100
合計	数量	4,920,497	66.1	2,514,110	33.9	7,434,607	100
	金額	1,272,095,855	68.5	584,486,391	31.5	1,856,582,246	100

委託・買付取扱高比率グラフ



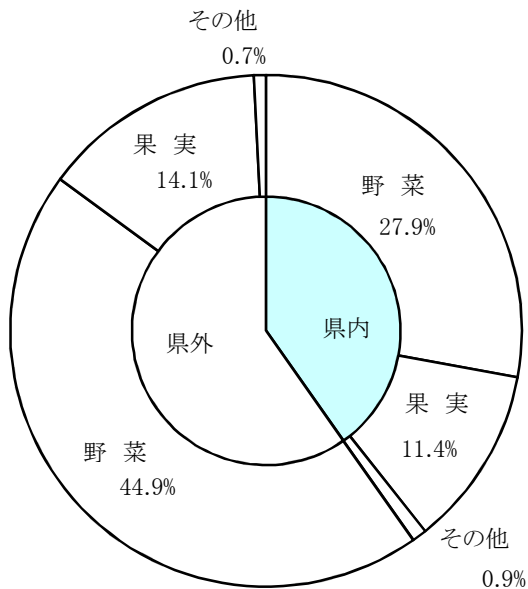
4 県内・県外別種別取扱高

数量=kg
金額=円(税込)

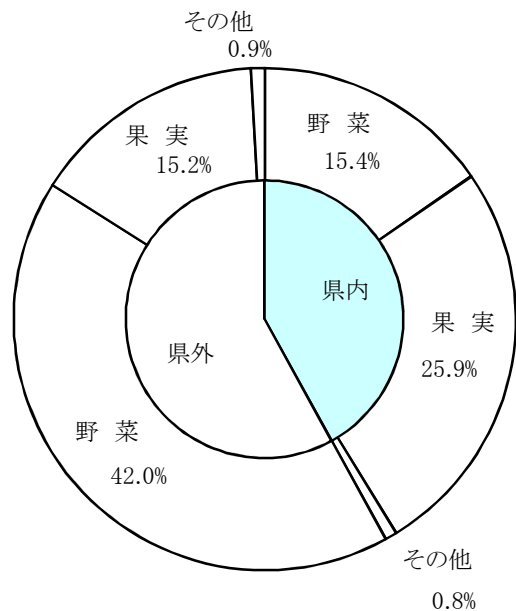
種別	項目	県内	%	県外	%	合計	%
野菜	数量	2,076,090	38.3	3,335,128	61.7	5,411,217	100
	金額	285,466,462	26.8	779,495,736	73.2	1,064,962,198	100
果実	数量	846,640	44.5	1,051,660	55.5	1,898,299	100
	金額	480,192,576	63.0	281,323,273	37.0	761,515,849	100
その他	数量	69,443	55.5	55,647	44.5	125,090	100
	金額	13,973,463	46.4	16,130,736	53.6	30,104,199	100
合計	数量	2,992,172	40.2	4,442,434	59.8	7,434,607	100
	金額	779,632,501	41.9	1,076,949,745	58.1	1,856,582,246	100

県内・県外取扱高比率グラフ

数量



金額



5 都道府県別種別取扱高

数量=kg
金額=円(税込)

県名	野菜		果実		その他		合計	
	数量	金額	数量	金額	数量	金額	数量	金額
浜松市内	1,356,861	174,298,228	535,745	287,826,294	4,813	3,336,515	1,897,419	465,461,037
静岡県(浜松市以外)	719,228	111,168,234	310,894	192,366,282	64,631	10,636,948	1,094,753	314,171,464
北海道	1,073,497	131,962,611			1,242	909,619	1,074,739	132,872,230
青森	39,995	20,688,448	443,911	124,914,497	1,660	503,064	485,566	146,106,009
岩手	12	22,464					12	22,464
宮城					250	101,572	250	101,572
秋田	48	234,846	23,250	4,327,884	36	15,411	23,334	4,578,141
山形	524	901,432	74	70,294			598	971,726
福島					2,107	1,992,501	2,107	1,992,501
茨城	323,775	91,550,469					323,775	91,550,469
栃木	1,278	853,031	420	689,256			1,698	1,542,287
群馬	85,963	35,738,127	80	57,888			86,043	35,796,015
埼玉	735	578,880			120	42,505	855	621,385
千葉	370,658	65,808,117	383	423,008	280	41,444	371,321	66,272,569
東京	108	424,167	108	52,812			216	476,979
神奈川	447	261,144					447	261,144
新潟	14,561	12,047,558	18	11,016	9	8,185	14,588	12,066,759
富山	166	152,399					166	152,399
石川	1	2,916			20	7,272	21	10,188
山梨			11,894	6,415,746			11,894	6,415,746
長野	149,737	59,582,115	2,100	838,080	263	339,041	152,100	60,759,236
岐阜	48	78,395			27,350	4,093,637	27,398	4,172,032
愛知	753,745	150,352,064	4,316	4,921,394	2,685	764,612	760,746	156,038,070
三重	746	701,044	715	281,448			1,461	982,492
滋賀	1,404	1,303,776					1,404	1,303,776
京都	33	60,498					33	60,498
大阪	765	313,956					765	313,956
兵庫	2,317	540,270			406	357,372	2,723	897,642
奈良			657	390,495			657	390,495
和歌山			36,714	8,292,109			36,714	8,292,109
鳥取	494	255,636					494	255,636
島根	100	13,500					100	13,500
岡山	420	658,394					420	658,394
広島	1,262	1,179,198					1,262	1,179,198
山口	3	12,096					3	12,096
徳島	1,703	640,205					1,703	640,205
香川	205	61,560					205	61,560
愛媛	7,346	3,578,315	29,442	11,380,294	543	70,826	37,331	15,029,435
高知	46,746	32,208,715	3,260	1,070,874			50,006	33,279,589
福岡	11,496	5,954,901	13	27,648	1	36,264	11,510	6,018,813
佐賀	1,183	956,144	2,843	2,162,677			4,027	3,118,821
長崎	115	144,180			3,377	1,169,378	3,492	1,313,558
熊本	80,733	25,093,690	23,124	8,786,651			103,858	33,880,341
宮崎	80,981	42,677,023	565	475,610	633	746,726	82,179	43,899,359
鹿児島	147,098	54,864,204	6,850	2,133,216	228	192,780	154,176	57,190,200
沖縄	2,361	1,944,458					2,361	1,944,458
豪州	1	5,832	5,229	601,560			5,230	607,392
カナダ	2	5,184					2	5,184
中国	19,837	5,086,940	613	323,892	9,365	3,051,337	29,815	8,462,169
エクアドル			14,400	2,523,623			14,400	2,523,623
イスラエル			1,404	347,112			1,404	347,112
韓国	3,000	2,679,442					3,000	2,679,442
メキシコ	32,008	6,351,393	36,162	14,661,030	620	112,492	68,790	21,124,915
オランダ	50	62,823					50	62,823
N Z	56,983	8,716,121	488	360,351			57,471	9,076,472
比国	250	229,392	345,549	62,796,227	3,168	578,632	348,966	63,604,251
タイ	2,789	2,281,866	316	265,950	10	3,888	3,115	2,551,704
米国	126	92,664	44,617	13,933,402	254	167,980	44,998	14,194,046
その他	17,274	9,583,133	12,146	7,787,229	1,019	824,198	30,440	18,194,560
合計	5,411,217	1,064,962,198	1,898,299	761,515,849	125,090	30,104,199	7,434,607	1,856,582,246

6 品目別取扱数量順位表

数量=kg

野 菜				果 実			
順位	品 目	数 量	%	順位	品 目	数 量	%
1	たまねぎ	896,154	16.5	1	普通温州みかん	433,136	22.8
2	だいこん	710,824	13.1	2	ふじ	387,941	20.4
3	はくさい	570,040	10.5	3	バナナ	295,111	15.5
4	キャベツ	558,771	10.3	4	その他柑橘類	147,156	7.7
5	にんじん	369,624	6.8	5	紅ほっぺ	136,164	7.1
6	レタス	203,477	3.7	6	パインアップル	70,673	3.7
7	トマト	177,704	3.2	7	章姫いちご	41,777	2.2
8	男爵	166,100	3.0	8	ポンカン	38,160	2.0
9	きゅうり	158,004	2.9	9	王林	34,480	1.8
10	ブロッコリー	156,951	2.9	10	はっさく	33,139	1.7
11	ばれいしょ	135,836	2.5	11	キウイフルーツ	30,282	1.5
12	メークイン	107,357	1.9	12	ネーブルオレンジ	26,457	1.3
13	かぼちゃ	100,556	1.8	13	バレンシアオレンジ	25,646	1.3
14	かんしょ	96,809	1.7	14	ジョナゴールド	24,840	1.3
15	えのきだけ	94,740	1.7	15	その他いちご類	24,096	1.2
16	白ねぎ	78,407	1.4	16	アボガド	23,215	1.2
17	ミニトマト	69,608	1.2	17	いよかん	20,393	1.0
18	ほうれんそう	66,433	1.2	18	レモン	16,675	0.8
19	なす	62,094	1.1	19	アールスメロン	13,245	0.6
20	れんこん	53,096	0.9	20	ハネジュウメロン	11,688	0.6
	そ の 他	578,633	11.7		そ の 他	64,028	4.3
	合 計	5,411,217	100.0		合 計	1,898,299	100.0

7 品目別取扱金額順位表

単位＝円(税込)

野 菜				果 実			
順位	品 目	金 額	%	順位	品 目	金 額	%
1	たまねぎ	82,753,399	7.7	1	紅ほっぺ	191,938,128	25.2
2	きゅうり	66,427,653	6.2	2	普通温州みかん	126,151,460	16.5
3	にんじん	52,299,301	4.9	3	ふじ	107,337,684	14.0
4	トマト	50,324,076	4.7	4	その他柑橘類	56,746,445	7.4
5	白ねぎ	43,940,401	4.1	5	バナナ	54,127,883	7.1
6	ミニトマト	41,926,000	3.9	6	章姫いちご	50,453,748	6.6
7	ピーマン	39,639,898	3.7	7	その他いちご類	34,422,572	4.5
8	男爵	37,541,899	3.5	8	アールスメロン	18,133,740	2.3
9	だいこん	37,127,436	3.4	9	キウイフルーツ	15,660,729	2.0
10	ばれいしょ	36,102,292	3.3	10	パインアップル	12,319,851	1.6
11	キャベツ	34,223,211	3.2	11	アボガド	10,798,012	1.4
12	ブロッコリー	32,889,151	3.0	12	王林	10,360,869	1.3
13	レタス	31,211,162	2.9	13	ポンカン	9,766,436	1.2
14	えのきだけ	30,108,387	2.8	14	ネーブルオレンジ	7,534,014	0.9
15	ほうれんそう	28,538,925	2.6	15	バレンシアオレンジ	7,178,546	0.9
16	しめじ	26,665,280	2.5	16	ジョナゴールド	6,501,006	0.8
17	なす	26,461,862	2.4	17	はっさく	6,069,901	0.7
18	はくさい	25,768,746	2.4	18	レモン	6,062,589	0.7
19	メークイン	24,929,261	2.3	19	いよかん	4,745,088	0.6
20	かんしょ	23,705,190	2.2	20	その他ぶどう類	2,890,944	0.3
	そ の 他	292,378,668	28.3		そ の 他	22,316,204	4.0
	合 計	1,064,962,198	100.0		合 計	761,515,849	100.0

8 品目別産地別取扱高

野菜

品名	産地	数量(kg)	金額(税込)	平均単価
だいこん	浜松市内	494,994	26,479,870	53
	静岡県(浜松市以外)	215,830	10,647,566	49
	---- 合計 ----	710,824	37,127,436	52
かぶ	浜松市内	4,418	424,979	96
	千葉	10,630	2,202,624	207
	徳島	344	49,636	144
	---- 合計 ----	15,392	2,677,239	174
にんじん	浜松市内	230	19,224	84
	茨城	180	31,968	178
	千葉	309,724	47,281,374	153
	愛知	54,630	4,451,305	81
	中国	4,710	495,990	105
	その他	150	19,440	130
	---- 合計 ----	369,624	52,299,301	141
ごぼう	浜松市内	1,424	599,670	421
	静岡県(浜松市以外)	2	1,862	810
	北海道	53	25,514	486
	青森	13,136	7,863,768	599
	茨城	11,712	4,581,921	391
	千葉	109	45,764	422
	愛知	255	169,979	668
	熊本	2,828	2,083,266	737
	中国	4,350	645,408	148
	メキシコ	12	6,343	513
	N Z	13	6,461	488
	その他	4,450	2,773,213	623
	---- 合計 ----	38,343	18,803,169	490
たけのこ	浜松市内	36	74,628	2,056
	静岡県(浜松市以外)	80	155,682	1,958
	---- 合計 ----	116	230,310	1,989
れんこん	浜松市内	28	15,120	540
	茨城	52,852	20,195,028	382
	群馬	216	17,496	81

野菜

品名	産地	数量(kg)	金額(税込)	平均単価	
----	合計	----	53,096	20,227,644	381
その他根菜類	静岡県(浜松市以外)	25	15,120	605	
	愛知	77	148,586	1,930	
----	合計	----	102	163,706	1,605
はくさい	浜松市内	370,560	17,073,558	46	
	静岡県(浜松市以外)	101,755	4,819,068	47	
	茨城	97,660	3,872,070	40	
	兵庫	65	4,050	62	
----	合計	----	570,040	25,768,746	45
つけな	浜松市内	188	87,132	463	
----	合計	----	188	87,132	463
こまつな	浜松市内	24,576	8,362,381	340	
	静岡県(浜松市以外)	15,780	5,975,208	379	
	茨城	875	255,150	292	
	長野	52	11,232	216	
----	合計	----	41,283	14,603,971	354
キャベツ	浜松市内	66,834	3,659,742	55	
	静岡県(浜松市以外)	120,329	7,267,428	60	
	群馬	6,500	313,200	48	
	愛知	365,108	22,982,841	63	
----	合計	----	558,771	34,223,211	61
ほうれんそう	浜松市内	13,182	4,927,421	374	
	静岡県(浜松市以外)	22,317	9,642,217	432	
	北海道	462	284,040	615	
	茨城	22,683	10,472,547	462	
	群馬	450	229,230	509	
	長野	2,254	1,028,808	456	
	その他	5,085	1,954,662	384	
----	合計	----	66,433	28,538,925	430
青ねぎ	浜松市内	17,268	10,225,395	592	
	静岡県(浜松市以外)	1,707	1,242,508	728	
	茨城	5,475	999,275	183	
	長野	12	2,592	216	

野菜

品名	産地	数量(kg)	金額(税込)	平均単価
	---- 合計 ----	24,462	12,469,770	510
白ねぎ	浜松市内	11,140	4,943,794	444
	静岡県(浜松市以外)	1,748	699,375	400
	北海道	65	36,504	562
	青森	165	76,032	461
	山形	250	145,800	583
	茨城	23,880	16,203,348	679
	群馬	34,950	17,847,648	511
	埼玉	727	574,992	791
	千葉	1,515	1,075,464	710
	鳥取	494	255,636	517
	中国	1,220	448,632	368
	その他	2,253	1,633,176	725
		---- 合計 ----	78,407	43,940,401
わけぎ	浜松市内	854	366,701	430
	千葉	1,400	767,636	549
	---- 合計 ----	2,253	1,134,337	503
ふき	愛知	1,048	539,352	515
	---- 合計 ----	1,048	539,352	515
うど	茨城	4	4,320	1,080
	栃木	50	47,196	944
	埼玉	8	3,888	486
	---- 合計 ----	62	55,404	894
みつば	浜松市内	4,290	3,415,122	796
	静岡県(浜松市以外)	227	196,884	867
	長野	1	1,512	2,520
	---- 合計 ----	4,518	3,613,518	800
しゅんぎく	浜松市内	748	490,071	655
	静岡県(浜松市以外)	3,690	1,952,931	529
	茨城	30	21,600	720
	千葉	129	60,264	467
	---- 合計 ----	4,597	2,524,866	549
せり	茨城	131	95,580	732

野菜

品名	産地	数量(kg)	金額(税込)	平均単価
-----	合計	131	95,580	732
にら	高知	14,160	12,934,620	913
-----	合計	14,160	12,934,620	913
セルリー	浜松市内	31,558	6,035,404	191
	静岡県(浜松市以外)	1,750	370,008	211
-----	合計	33,308	6,405,412	192
アスパラガス	静岡県(浜松市以外)	20	30,130	1,477
	岩手	12	22,464	1,872
	栃木	370	566,270	1,530
	群馬	594	1,006,623	1,696
	香川	5	11,340	2,268
	福岡	140	186,840	1,335
	佐賀	547	773,732	1,413
	長崎	115	144,180	1,254
	熊本	1,070	1,648,620	1,541
	メキシコ	2,756	2,179,058	791
-----	合計	5,629	6,569,257	1,167
カリフラワー	浜松市内	12,866	1,683,126	131
	静岡県(浜松市以外)	3,853	675,617	175
	愛知	6,128	891,033	145
	徳島	1,080	392,958	364
	熊本	160	25,920	162
-----	合計	24,087	3,668,654	152
ブロッコリー	浜松市内	10,124	1,595,222	158
	静岡県(浜松市以外)	14,545	2,403,195	165
	群馬	440	105,840	241
	愛知	118,822	23,858,474	201
	熊本	13,020	4,926,420	378
-----	合計	156,951	32,889,151	210
レタス	浜松市内	56,128	8,504,479	152
	静岡県(浜松市以外)	115,980	17,998,747	155
	茨城	13,230	2,288,628	173
	愛知	1,039	498,528	480
	島根	100	13,500	135
	熊本	17,000	1,907,280	112

野菜

品名	産地	数量(kg)	金額(税込)	平均単価	
----	合計	----	203,477	31,211,162	153
その他レタス	浜松市内	5,223	1,198,044	229	
	静岡県(浜松市以外)	13,320	3,338,053	251	
	茨城	2,998	776,412	259	
	長野	30	8,208	274	
	愛知	6,772	1,795,608	265	
	香川	200	50,220	251	
	福岡	90	26,244	292	
	熊本	352	123,552	351	
----	合計	----	28,985	7,316,341	252
サラダ菜	浜松市内	2,604	1,295,838	498	
	千葉	552	298,080	540	
----	合計	----	3,156	1,593,918	505
パセリ	浜松市内	1,591	1,498,608	942	
	静岡県(浜松市以外)	108	45,900	425	
----	合計	----	1,699	1,544,508	909
チンゲンサイ	浜松市内	17,682	6,233,295	353	
	静岡県(浜松市以外)	1,885	733,266	389	
	長野	3	4,212	1,404	
----	合計	----	19,570	6,970,773	356
タアサイ	浜松市内	522	142,884	274	
	静岡県(浜松市以外)	512	149,040	291	
----	合計	----	1,034	291,924	282
その他葉茎菜類	浜松市内	6,238	3,588,612	575	
	静岡県(浜松市以外)	12,751	5,283,724	414	
	茨城	10,807	3,387,676	313	
	群馬	3	7,776	2,592	
	千葉	7	5,022	717	
	東京	24	72,575	3,024	
	長野	40	34,560	864	
	岐阜	22	38,294	1,741	
	愛知	218	241,120	1,105	
	大阪	765	313,956	410	
	広島	496	321,408	648	
	高知	528	541,728	1,026	
	中国	330	158,363	480	

野菜

品名	産地	数量(kg)	金額(税込)	平均単価
その他葉茎菜類	オランダ	23	32,130	1,428
	米 国	126	92,664	735
	---- 合 計 ----	32,378	14,119,608	436
きゅうり	浜松市内	4,330	1,446,012	334
	静岡県(浜松市以外)	655	144,720	221
	群 馬	34,345	14,345,748	418
	千 葉	300	86,400	288
	愛 知	14,920	5,676,372	380
	高 知	21,415	9,129,294	426
	宮 崎	63,839	28,858,935	452
	鹿児島	15,590	5,737,824	368
	その他	2,610	1,002,348	384
---- 合 計 ----	158,004	66,427,653	420	
かぼちや	兵 庫	2,000	291,600	146
	宮 崎	276	215,892	782
	鹿児島	11,300	5,505,948	487
	沖 縄	1,170	768,096	656
	メキシコ	29,240	4,165,992	142
	N Z	56,570	8,365,140	148
---- 合 計 ----	100,556	19,312,668	192	
なす	浜松市内	99	27,280	274
	愛 知	38,580	16,458,897	427
	高 知	1,178	461,484	392
	福 岡	10,822	4,967,781	459
	佐 賀	48	21,060	439
	熊 本	11,366	4,525,360	398
---- 合 計 ----	62,094	26,461,862	426	
トマト	浜松市内	27,024	8,349,420	309
	静岡県(浜松市以外)	15,661	6,627,510	423
	栃 木	840	219,024	261
	群 馬	7,728	1,326,240	172
	愛 知	93,731	26,244,528	280
	佐 賀	588	161,352	274
	熊 本	32,132	7,396,002	230
	---- 合 計 ----	177,704	50,324,076	283
ミニトマト	浜松市内	22,456	13,085,604	583
	静岡県(浜松市以外)	11,304	6,060,328	536
	愛 知	35,848	22,780,068	635

野菜

品名	産地	数量(kg)	金額(税込)	平均単価
----	合計	69,608	41,926,000	602
ピーマン	茨城	18,429	13,512,031	733
	高知	1,634	1,112,356	681
	宮崎	14,981	12,811,096	855
	鹿児島	11,931	8,811,309	739
	韓国	2,650	2,363,002	892
	NZ	400	344,520	861
	その他	741	685,584	925
	----	合計	50,766	39,639,898
ししとうがらし	高知	706	1,457,823	2,065
	----	合計	706	1,457,823
オクラ	浜松市内	70	108,000	1,543
	比国	250	229,392	919
	タイ	2,441	1,874,664	768
	----	合計	2,760	2,212,056
とうがん	愛知	50	270	5
	沖縄	160	47,736	298
	----	合計	210	48,006
その他果菜類	静岡県(浜松市以外)	16	4,374	270
	宮崎	15	9,396	626
	沖縄	769	683,316	889
	----	合計	800	697,086
いんげん	浜松市内	0	162	1,080
	愛知	8	10,368	1,296
	高知	82	162,324	1,980
	福岡	400	666,360	1,666
	鹿児島	995	1,650,996	1,659
	沖縄	250	401,328	1,605
	その他	1,960	1,476,046	753
	----	合計	3,695	4,367,584
さやえんどう	浜松市内	4,953	5,193,043	1,048
	静岡県(浜松市以外)	164	175,672	1,071
	愛知	12,414	12,959,960	1,044

野菜

品名	産地	数量(kg)	金額(税込)	平均単価
さやえんどう	鹿児島	1,443	1,344,762	932
-----	合計	18,974	19,673,437	1,037
ピーズ	浜松市内	207	301,201	1,459
	熊本	825	746,550	905
	鹿児島	1,697	1,735,074	1,023
-----	合計	2,728	2,782,825	1,020
そらまめ	鹿児島	1,508	960,735	637
-----	合計	1,508	960,735	637
えだまめ	静岡県(浜松市以外)	359	828,698	2,309
-----	合計	359	828,698	2,309
その他豆科野菜類	浜松市内	1	529	378
	北海道	96	82,944	864
	中国	500	243,000	486
-----	合計	597	326,473	546
かんしょ	浜松市内	54	12,528	232
	茨城	59,895	13,397,346	224
	千葉	36,605	10,171,764	278
	徳島	255	123,552	485
-----	合計	96,809	23,705,190	245
ばれいしょ	浜松市内	60	35,640	594
	静岡県(浜松市以外)	1,846	986,850	535
	北海道	31,300	5,976,934	191
	鹿児島	102,630	29,102,868	284
-----	合計	135,836	36,102,292	266
メークイン	浜松市内	236	50,868	216
	静岡県(浜松市以外)	700	284,040	406
	北海道	106,422	24,594,353	231
-----	合計	107,357	24,929,261	232
男爵	北海道	166,100	37,541,899	226

野菜

品名	産地	数量(kg)	金額(税込)	平均単価	
----	合計	----	166,100	37,541,899	226
さといも	浜松市内	2,630	761,819	290	
	静岡県(浜松市以外)	75	11,512	153	
	千葉	6,490	1,851,120	285	
	愛媛	7,346	3,578,315	487	
	宮崎	1,870	780,192	417	
----	合計	----	18,411	6,982,958	379
セレベス	浜松市内	12	2,592	216	
	----	合計	----	12	2,592
ながいも	静岡県(浜松市以外)	20	6,804	340	
	北海道	16,000	4,936,680	309	
	青森	25,068	8,013,812	320	
	茨城	2,460	718,035	292	
----	合計	----	43,548	13,675,331	314
やまのいも	群馬	720	520,020	722	
	千葉	3,100	1,836,540	592	
----	合計	----	3,820	2,356,560	617
たまねぎ	浜松市内	126,840	21,559,428	170	
	静岡県(浜松市以外)	16,340	2,724,084	167	
	北海道	752,974	58,469,887	78	
----	合計	----	896,154	82,753,399	92
にんにく	浜松市内	148	462,672	3,118	
	青森	1,577	4,506,794	2,858	
	千葉	71	24,699	347	
	高知	1	6,480	10,800	
	中国	6,820	2,075,969	304	
----	合計	----	8,618	7,076,614	821
エシャレット	浜松市内	2,122	1,797,336	847	
	静岡県(浜松市以外)	539	441,558	818	
	秋田	12	12,960	1,080	
	長野	18	14,364	798	
	オランダ	25	24,300	972	
	その他	18	19,440	1,080	

野菜

品名	産地	数量(kg)	金額(税込)	平均単価	
----	合計	----	2,734	2,309,958	845
その他土物類	浜松市内	10	6,048	605	
----	合計	----	10	6,048	605
わさび	静岡県(浜松市以外)	30	208,440	6,948	
----	合計	----	30	208,440	6,948
しょうが	北海道	5	2,376	475	
	高知	6,849	6,037,740	882	
	熊本	1,980	1,710,720	864	
	中国	1,782	824,688	463	
----	合計	----	10,616	8,575,524	808
め類	浜松市内	64	61,236	957	
	岐阜	25	23,577	945	
	愛知	5	123,714	25,774	
	福岡	37	95,580	2,583	
----	合計	----	131	304,107	2,326
かいわれ	静岡県(浜松市以外)	5,696	3,197,263	561	
	神奈川	419	249,804	597	
	三重	164	115,128	702	
	広島	44	15,012	341	
----	合計	----	6,323	3,577,207	566
しそ	愛知	25	169,776	6,874	
----	合計	----	25	169,776	6,874
おおば	愛知	2,544	7,761,493	3,051	
----	合計	----	2,544	7,761,493	3,051
みょうが	高知	114	255,462	2,241	
----	合計	----	114	255,462	2,241
その他香辛つま物	浜松市内	99	320,760	3,240	
	静岡県(浜松市以外)	1,158	2,213,495	1,912	

野菜

品名	産地	数量(kg)	金額(税込)	平均単価
その他香辛つま物	北海道	21	11,480	557
	青 森	1	5,130	5,130
	秋 田	2	11,988	7,265
	茨 城	135	323,144	2,387
	栃 木	6	10,281	1,680
	群 馬	17	18,306	1,049
	千 葉	24	86,506	3,645
	東 京	84	351,592	4,166
	神奈川	28	11,340	405
	新 潟	13	81,518	6,223
	石 川	1	2,916	3,240
	長 野	0	7,776	19,440
	岐 阜	1	16,524	15,022
	愛 知	459	1,640,704	3,572
	三 重	102	144,828	1,414
	京 都	20	33,739	1,679
	岡 山	2	4,644	1,896
	広 島	152	129,168	850
	山 口	3	12,096	4,244
	徳 島	2	13,262	5,413
	高 知	77	94,554	1,236
	福 岡	7	12,096	1,716
	宮 崎	1	1,512	2,520
	鹿児島	4	14,688	3,672
	沖 縄	12	43,982	3,681
	豪 州	1	5,832	6,480
カ ナダ	2	5,184	2,254	
中 国	106	155,142	1,464	
オランダ	2	6,393	2,906	
タ イ	348	404,892	1,162	
その他	8	19,224	2,560	
----	合 計	2,899	6,214,696	2,143
生しいたけ	浜松市内	1,254	1,464,480	1,168
	静岡県(浜松市以外)	5,687	6,618,680	1,164
	長 野	683	987,552	1,446
	愛 知	693	702,864	1,014
	三 重	452	416,448	921
	滋 賀	1,404	1,303,776	929
	兵 庫	252	244,620	971
	広 島	570	713,610	1,252
----	合 計	10,995	12,452,030	1,132
なめこ	静岡県(浜松市以外)	3,430	1,686,960	492
	長 野	10,491	5,669,760	540
----	合 計	13,921	7,356,720	528
えのきだけ	長 野	94,740	30,108,387	318

野菜

品名	産地	数量(kg)	金額(税込)	平均単価	
----	合計	----	94,740	30,108,387	318
しめじ	浜松市内	8,700	6,166,854	709	
	静岡県(浜松市以外)	2,517	1,820,286	723	
	新 潟	3,357	2,283,939	680	
	富 山	166	152,399	920	
	長 野	32,270	16,215,043	502	
	京 都	12	26,759	2,144	
	----	合計	----	47,022	26,665,280
その他きのこ類	浜松市内	186	144,396	776	
	静岡県(浜松市以外)	4,741	3,458,267	729	
	茨 城	336	409,530	1,219	
	千 葉	4	14,860	3,870	
	新 潟	11,191	9,682,101	865	
	長 野	9,144	5,488,109	600	
	愛 知	90	55,080	612	
	岡 山	418	653,222	1,564	
----	合計	----	26,109	19,905,565	762
わらび	茨 城	3	4,860	1,620	
	栃 木	12	10,260	892	
----	合計	----	15	15,120	1,043
その他山菜類	秋 田	35	209,898	6,075	
	山 形	274	755,632	2,759	
	愛 知	7	42,120	6,017	
----	合計	----	315	1,007,650	3,195
ゆず	静岡県(浜松市以外)	75	25,164	336	
	徳 島	19	40,089	2,110	
	高 知	3	14,850	4,500	
----	合計	----	97	80,103	823
ぎんなん	愛 知	13	35,100	2,808	
	----	合計	----	13	35,100
その他野菜	青 森	48	222,912	4,644	
	愛 知	263	113,924	433	
	三 重	28	24,640	880	

野菜

品名	産地	数量(kg)	金額(税込)	平均単価
その他野菜	岡山	0	528	17,600
	徳島	2	20,708	9,456
	中国	19	39,748	2,092
	韓国	350	316,440	904
	タイ	0	2,310	21,000
---- 合計 ----		710	741,210	1,043
野菜	合計	5,411,217	1,064,962,198	197

果実

品名	産地	数量(kg)	金額(税込)	平均単価
早生温州みかん	浜松市内	6,384	520,776	82
	静岡県(浜松市以外)	884	65,232	74
	---- 合計 ----	7,268	586,008	81
普通温州みかん	浜松市内	293,159	79,459,118	271
	静岡県(浜松市以外)	139,327	46,500,102	334
	愛知	400	79,920	200
	愛媛	250	112,320	449
	---- 合計 ----	433,136	126,151,460	291
ネーブルオレンジ	浜松市内	23,118	6,381,914	276
	静岡県(浜松市以外)	3,339	1,152,100	345
	---- 合計 ----	26,457	7,534,014	285
あまなつかん	浜松市内	1,699	172,615	102
	愛知	160	35,640	223
	熊本	4,020	763,214	190
	鹿児島	3,920	729,216	186
	---- 合計 ----	9,799	1,700,685	174
いよかん	浜松市内	20	3,240	162
	愛媛	20,274	4,720,248	233
	熊本	99	21,600	218
	---- 合計 ----	20,393	4,745,088	233
はっさく	浜松市内	1,899	245,894	130
	静岡県(浜松市以外)	342	54,972	161
	和歌山	30,898	5,769,035	187
	---- 合計 ----	33,139	6,069,901	183
ぶんたん	浜松市内	391	66,474	170
	愛知	112	31,212	279
	高知	3,185	1,039,608	326
	---- 合計 ----	3,688	1,137,294	308
ポンカン	浜松市内	23,739	6,000,121	253
	静岡県(浜松市以外)	14,421	3,766,315	261
	---- 合計 ----	38,160	9,766,436	256

果実

品名	産地	数量(kg)	金額(税込)	平均単価
レモン	浜松市内	1,183	335,296	284
	静岡県(浜松市以外)	402	167,626	417
	三重	715	281,448	394
	メキシコ	512	403,314	788
	米国	13,855	4,863,025	351
	その他	8	11,880	1,485
	---- 合計 ----		16,675	6,062,589
バレンシアオレンジ	豪州	1,785	371,412	208
	米国	23,856	6,787,694	285
	その他	5	19,440	3,967
	---- 合計 ----		25,646	7,178,546
グレープフルーツ	イスラエル	1,404	347,112	247
	米国	6,424	1,766,988	275
	---- 合計 ----		7,828	2,114,100
セミノール	浜松市内	14	1,512	108
	---- 合計 ----		14	1,512
清見	浜松市内	284	72,576	256
	和歌山	950	282,204	297
	---- 合計 ----		1,234	354,780
きんかん	浜松市内	4	982	281
	静岡県(浜松市以外)	1,105	1,875,095	1,697
	宮崎	453	383,594	847
	---- 合計 ----		1,562	2,259,671
その他柑橘類	浜松市内	52,545	16,309,131	310
	静岡県(浜松市以外)	61,029	24,061,718	394
	長野	2,100	838,080	399
	愛知	5	2,700	540
	和歌山	2,541	990,900	390
	愛媛	7,744	5,882,943	760
	佐賀	2,330	1,318,161	566
	熊本	15,820	5,846,796	370
	宮崎	112	92,016	822
	鹿児島	2,930	1,404,000	479

果実

品名	産地	数量(kg)	金額(税込)	平均単価	
----	合計	----	147,156	56,746,445	386
ジョナゴールド	青森	24,840	6,501,006	262	
----	合計	----	24,840	6,501,006	262
紅玉	青森	1,600	430,164	269	
----	合計	----	1,600	430,164	269
むつ	青森	6,960	1,467,914	211	
----	合計	----	6,960	1,467,914	211
世界一	青森	555	234,900	423	
----	合計	----	555	234,900	423
ふじ	青森	364,691	103,009,800	282	
	秋田	23,250	4,327,884	186	
----	合計	----	387,941	107,337,684	277
王林	青森	34,480	10,360,869	300	
----	合計	----	34,480	10,360,869	300
その他りんご類	青森	10,745	2,889,324	269	
----	合計	----	10,745	2,889,324	269
その他ぶどう類	静岡県(浜松市以外)	30	16,200	540	
	青森	40	20,520	513	
	米国	148	56,376	382	
	その他	4,000	2,797,848	699	
----	合計	----	4,218	2,890,944	685
章姫いちご	浜松市内	21,422	25,425,226	1,187	
	静岡県(浜松市以外)	18,222	22,190,436	1,218	
	愛知	2,133	2,838,086	1,331	
----	合計	----	41,777	50,453,748	1,208

果実

品名	産地	数量(kg)	金額(税込)	平均単価
紅ほっぺ	浜松市内	92,190	131,970,233	1,432
	静岡県(浜松市以外)	42,915	58,563,561	1,365
	愛知	1,060	1,404,334	1,325
	---- 合計 ----	136,164	191,938,128	1,410
その他いちご類	浜松市内	12,668	18,192,946	1,436
	静岡県(浜松市以外)	7,536	10,427,559	1,384
	栃木	420	689,256	1,641
	愛知	375	490,622	1,308
	奈良	87	279,363	3,208
	福岡	13	27,648	2,057
	佐賀	513	844,516	1,646
	熊本	552	761,917	1,379
	その他	1,931	2,708,745	1,403
---- 合計 ----	24,096	34,422,572	1,429	
アールスメロン	静岡県(浜松市以外)	11,904	17,679,384	1,485
	熊本	77	62,316	809
	豪州	294	45,144	154
	その他	970	346,896	358
---- 合計 ----	13,245	18,133,740	1,369	
ハネジュウメロン	豪州	3,150	185,004	59
	メキシコ	8,358	2,162,130	259
	米国	180	52,488	292
---- 合計 ----	11,688	2,399,622	205	
アンデスメロン	熊本	1,555	722,012	464
---- 合計 ----	1,555	722,012	464	
その他メロン類	熊本	305	167,616	550
	その他	700	126,360	181
---- 合計 ----	1,005	293,976	293	
すいか	高知	75	31,266	417
---- 合計 ----	75	31,266	417	
こだますいか	群馬	80	57,888	724
	熊本	696	441,180	634

果実

品名	産地	数量(kg)	金額(税込)	平均単価	
----	合計	----	776	499,068	643
バナナ	エクアドル	14,400	2,523,623	175	
	メキシコ	3,835	836,932	218	
	比国	274,126	50,242,232	183	
	その他	2,750	525,096	191	
	----	合計	----	295,111	54,127,883
パイナップル	比国	70,673	12,319,851	174	
	----	合計	----	70,673	12,319,851
キウイフルーツ	浜松市内	4,688	2,469,150	527	
	静岡県(浜松市以外)	9,170	4,567,428	498	
	山梨	11,894	6,415,746	539	
	愛知	72	38,880	540	
	奈良	570	111,132	195	
	和歌山	2,325	1,249,970	538	
	愛媛	1,174	664,783	566	
	NZ	390	143,640	368	
	----	合計	----	30,282	15,660,729
パパイヤ	比国	750	234,144	312	
	米国	50	54,000	1,080	
	----	合計	----	800	288,144
アボガド	メキシコ	23,215	10,798,012	465	
	----	合計	----	23,215	10,798,012
その他熱帯性果実	浜松市内	85	61,390	721	
	山形	74	70,294	950	
	千葉	383	423,008	1,106	
	東京	108	52,812	489	
	新潟	18	11,016	612	
	中国	613	323,892	529	
	メキシコ	6	27,540	4,590	
	NZ	98	216,711	2,223	
	タイ	316	265,950	843	
	その他	1,782	1,250,964	702	
	----	合計	----	3,481	2,703,577

果実

品名	産地	数量(kg)	金額(税込)	平均単価	
その他の果実	浜松市内	255	137,700	540	
	静岡県(浜松市以外)	270	1,278,554	4,739	
	メキシコ	236	433,102	1,835	
	米 国	105	352,831	3,360	
---	合 計	---	866	2,202,187	2,544
果実	合 計	1,898,299	761,515,849	401	

その他

品名	産地	数量(kg)	金額(税込)	平均単価
切りぼし大根	浜松市内	1,659	1,342,785	809
	北海道	117	359,154	3,070
	宮崎	175	388,638	2,220
	----- 合計 -----	1,951	2,090,577	1,071
その他乾燥野菜	浜松市内	5	4,860	1,080
	静岡県(浜松市以外)	917	2,489,670	2,716
	愛知	8	13,122	1,562
	兵庫	22	22,356	1,035
	中国	1,605	916,488	571
	その他	5	4,924	1,026
----- 合計 -----	2,561	3,451,420	1,348	
野菜びん缶詰	長野	3	2,916	972
	中国	60	36,579	613
	その他	73	44,517	611
	----- 合計 -----	136	84,012	620
野菜ジュース	長野	57	24,300	426
	----- 合計 -----	57	24,300	426
野菜水煮	岐阜	5	4,050	900
	中国	1,021	532,686	522
	その他	507	518,398	1,022
	----- 合計 -----	1,533	1,055,134	688
豆もやし	静岡県(浜松市以外)	62,684	6,866,214	110
	福島	773	122,638	159
	千葉	272	35,574	131
	岐阜	27,308	4,068,313	149
	----- 合計 -----	91,036	11,092,739	122
その他加工野菜	北海道	10	5,508	551
	千葉	6	4,596	718
	新潟	4	5,874	1,469
	愛知	1,843	402,277	218
	中国	4,870	633,582	130
	タイ	10	3,888	389
	米国	30	4,050	135
	その他	272	203,004	745

その他

品名	産地	数量(kg)	金額(税込)	平均単価	
----	合計	----	7,046	1,262,779	179
つけもの	福 島	24	17,712	738	
	宮 崎	398	342,468	860	
	鹿児島	228	192,780	846	
----	合計	----	650	552,960	851
ほし柿	中 国	92	86,400	939	
----	合計	----	92	86,400	939
その他乾燥果実	福 島	1,310	1,852,151	1,414	
	長 野	93	219,186	2,357	
----	合計	----	1,403	2,071,337	1,476
果実びん缶詰	比 国	68	16,172	238	
----	合計	----	68	16,172	238
果実ジュース	青 森	1,650	498,096	302	
	長 野	18	8,100	462	
----	合計	----	1,668	506,196	304
その他加工果実	静岡県(浜松市以外)	30	34,020	1,134	
	千 葉	2	1,274	796	
	岐 阜	4	6,350	1,654	
	兵 庫	385	335,016	871	
	愛 媛	7	7,560	1,050	
	長 崎	3,377	1,169,378	346	
	中 国	208	185,706	893	
	メキシコ	620	112,492	181	
	比 国	3,100	562,460	181	
	米 国	124	157,330	1,266	
	その他	14	9,936	710	
	----	合計	----	7,870	2,581,522
その他の食品	浜松市内	2,490	1,583,544	636	
	静岡県(浜松市以外)	507	841,414	1,661	
	北海道	240	207,360	864	
	埼 玉	120	42,505	354	
	石 川	20	7,272	364	
	長 野	92	84,539	918	

その他

品名	産地	数量(kg)	金額(税込)	平均単価
その他の食品	岐 阜	24	11,144	464
	愛 知	469	194,423	414
	愛 媛	536	63,266	118
	福 岡	1	36,264	36,264
	宮 崎	60	15,620	260
	中 国	1,509	659,896	437
	その他	90	25,056	278
	---- 合 計 ----		6,158	3,772,303
その他	浜松市内	659	405,326	615
	静岡県(浜松市以外)	494	405,630	821
	北海道	875	337,597	386
	青 森	10	4,968	497
	宮 城	250	101,572	406
	秋 田	36	15,411	428
	新 潟	5	2,311	462
	岐 阜	10	3,780	378
	愛 知	365	154,790	424
	米 国	100	6,600	66
	その他	58	18,363	319
---- 合 計 ----		2,861	1,456,348	509
その他	合 計	125,090	30,104,199	241
総 合 計		7,434,607	1,856,582,246	250