

# 市場月報

令和  
3 2

○ 水産物部

- 1 種別取扱高 本月の概要
- 2 種別日別取扱高
- 3 委託・買付別種別取扱高
- 4 県内・県外別種別取扱高
- 5 都道府県別種別取扱高
- 6 品目別取扱数量順位表
- 7 品目別取扱金額順位表
- 8～ 品目産地別取扱高

浜松市中央卸売市場

# 1 種別取扱高

数量=kg  
金額=円(税込)

| 種別  | 本月取扱高     |        |               |        |      | 一日平均取扱高 |            |
|-----|-----------|--------|---------------|--------|------|---------|------------|
|     | 数量        |        | 金額            |        | 平均単価 | 数量      | 金額         |
| 生鮮魚 | 808,851   | 50.1 % | 545,353,819   | 44.1 % | 674  | 40,443  | 27,267,690 |
| 冷凍魚 | 292,429   | 18.1 % | 315,038,897   | 25.5 % | 1077 | 14,621  | 15,751,944 |
| 塩加品 | 512,278   | 31.8 % | 373,852,729   | 30.4 % | 730  | 25,614  | 18,692,636 |
| 合計  | 1,613,557 | 100 %  | 1,234,245,445 | 100 %  | 765  | 80,678  | 61,712,272 |

| 種別  | 前月取扱高及び対比 |         |               |         |
|-----|-----------|---------|---------------|---------|
|     | 数量        |         | 金額            |         |
| 生鮮魚 | 756,858   | 106.9 % | 541,059,576   | 100.8 % |
| 冷凍魚 | 285,141   | 102.6 % | 298,397,925   | 105.6 % |
| 塩加品 | 553,516   | 92.5 %  | 382,153,545   | 97.8 %  |
| 合計  | 1,595,515 | 101.1 % | 1,221,611,046 | 101.0 % |

| 種別  | 前年同期取扱高及び対比 |         |               |        |
|-----|-------------|---------|---------------|--------|
|     | 数量          |         | 金額            |        |
| 生鮮魚 | 782,311     | 103.4 % | 635,545,558   | 85.8 % |
| 冷凍魚 | 398,451     | 73.4 %  | 397,816,298   | 79.2 % |
| 塩加品 | 658,280     | 77.8 %  | 534,898,185   | 69.9 % |
| 合計  | 1,839,042   | 87.7 %  | 1,568,260,041 | 78.7 % |

## 本月の概要

- 1 開市日数 20 日
- 2 最高入荷日 2月13日 110,880 kg      4 最高売上日 2月13日 76,498,124 円
- 3 最低入荷日 2月11日 1,439 kg      5 最低売上日 2月11日 1,377,397 円

### 編集方法

この市場月報は、浜松市中央卸売市場において、当該月中に取引された生鮮食料品(青果部・水産物部)に関し、卸売業者が浜松市中央卸売市場業務条例等の定めるところにより提出した各種報告書に基づいて作成しました。

- 単位 kg・円(税込)にて表示してあります。
- 平均単価 有効桁において、単純平均値を用いています。
- 産地 原則として、当該出荷者の属する都道府県別(属人主義)による産地表示です。
- 端数処理 単位未満の数値を処理してあるため、合計と一致しない場合があります。
- お問い合わせ 浜松市中央卸売市場 053-427-7406

## 2 種別日別取扱高

数量=kg  
金額=円(税込)

|       |    | 生鮮魚    |            | 冷凍魚    |            | 塩加品    |            |
|-------|----|--------|------------|--------|------------|--------|------------|
| 日     | 曜日 | 数量     | 金額         | 数量     | 金額         | 数量     | 金額         |
| 2月1日  | 月  | 30,863 | 24,229,048 | 14,322 | 17,436,635 | 28,201 | 23,164,161 |
| 2月2日  | 火  | 40,348 | 27,778,200 | 17,263 | 19,708,566 | 37,095 | 21,296,590 |
| 2月3日  | 水  | 42     | 58,031     | 25     | 47,250     | 1,439  | 1,387,804  |
| 2月4日  | 木  | 32,131 | 22,640,684 | 13,485 | 14,727,133 | 21,713 | 14,575,302 |
| 2月5日  | 金  | 28,478 | 23,621,569 | 17,442 | 18,359,591 | 18,630 | 12,904,584 |
| 2月6日  | 土  | 57,365 | 33,082,218 | 14,470 | 14,928,094 | 31,504 | 21,205,185 |
| 2月7日  | 日  | 188    | 234,784    | 25     | 47,250     | 1,537  | 1,356,253  |
| 2月8日  | 月  | 37,574 | 23,947,700 | 11,447 | 11,877,956 | 24,390 | 17,159,826 |
| 2月9日  | 火  | 34,457 | 24,541,361 | 15,732 | 16,275,368 | 26,153 | 20,741,397 |
| 2月10日 | 水  | 25,719 | 20,387,455 | 10,430 | 11,488,489 | 17,609 | 12,465,414 |
| 2月11日 | 木  | 109    | 150,931    | 25     | 47,250     | 1,305  | 1,179,216  |
| 2月12日 | 金  | 41,514 | 30,885,644 | 14,572 | 15,808,588 | 24,112 | 18,581,096 |
| 2月13日 | 土  | 68,123 | 40,210,600 | 17,210 | 18,045,933 | 25,548 | 18,241,591 |
| 2月14日 | 日  | 215    | 274,805    | 25     | 47,250     | 1,585  | 2,865,898  |
| 2月15日 | 月  | 36,410 | 26,574,882 | 12,929 | 11,820,298 | 24,213 | 16,502,277 |
| 2月16日 | 火  | 38,604 | 25,125,656 | 16,906 | 19,516,991 | 35,081 | 21,642,614 |
| 2月17日 | 水  | 70     | 117,095    | 25     | 47,250     | 2,174  | 1,931,951  |
| 2月18日 | 木  | 37,474 | 23,899,150 | 13,230 | 14,258,776 | 20,893 | 16,141,016 |
| 2月19日 | 金  | 29,815 | 21,157,897 | 11,568 | 14,486,101 | 19,928 | 20,134,054 |
| 2月20日 | 土  | 57,301 | 34,176,980 | 14,911 | 16,247,902 | 23,711 | 16,439,382 |
| 2月21日 | 日  | 151    | 210,414    | 30     | 56,700     | 1,459  | 1,352,575  |
| 2月22日 | 月  | 43,963 | 29,638,458 | 15,287 | 16,795,844 | 33,060 | 21,533,398 |
| 2月23日 | 火  | 79     | 109,853    | 55     | 103,950    | 1,616  | 1,505,417  |
| 2月24日 | 水  | 35,245 | 22,567,471 | 15,316 | 15,072,901 | 18,541 | 16,555,304 |
| 2月25日 | 木  | 34,135 | 26,188,742 | 20,911 | 17,957,948 | 19,462 | 13,409,983 |
| 2月26日 | 金  | 38,512 | 26,902,743 | 12,243 | 13,195,677 | 20,836 | 15,562,309 |
| 2月27日 | 土  | 59,321 | 35,799,909 | 12,519 | 16,585,956 | 28,773 | 22,379,062 |
| 2月28日 | 日  | 645    | 841,539    | 25     | 47,250     | 1,714  | 1,639,070  |
|       |    |        |            |        |            |        |            |
|       |    |        |            |        |            |        |            |
|       |    |        |            |        |            |        |            |
|       |    |        |            |        |            |        |            |

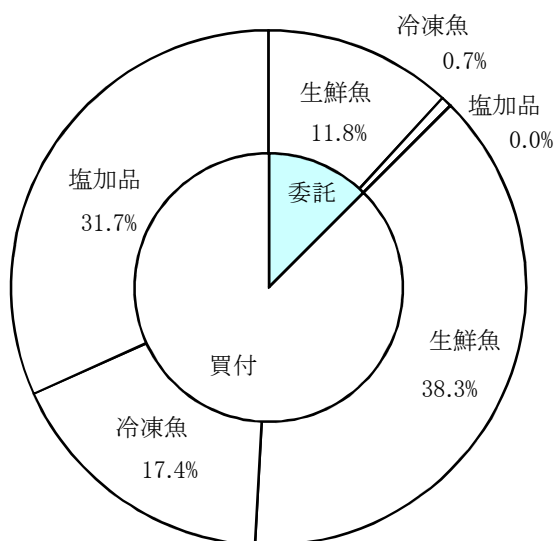
### 3 委託・買付別種別取扱高

数量=kg  
金額=円(税込)

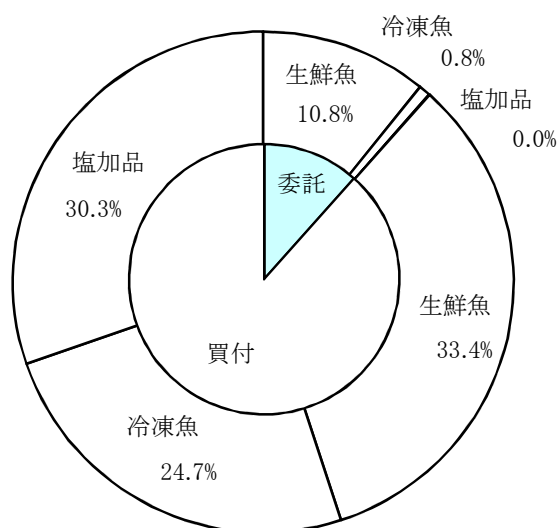
| 種別  | 項目 | 委託          | %    | 買付            | %     | 合計            | %   |
|-----|----|-------------|------|---------------|-------|---------------|-----|
| 生鮮魚 | 数量 | 190,495     | 23.5 | 618,355       | 76.5  | 808,851       | 100 |
|     | 金額 | 132,868,414 | 24.3 | 412,485,405   | 75.7  | 545,353,819   | 100 |
| 冷凍魚 | 数量 | 11,226      | 3.8  | 281,203       | 96.2  | 292,429       | 100 |
|     | 金額 | 9,625,178   | 3.0  | 305,413,719   | 97.0  | 315,038,897   | 100 |
| 塩加品 | 数量 | 45          | 0.0  | 512,233       | 100.0 | 512,278       | 100 |
|     | 金額 | 100,440     | 0.0  | 373,752,289   | 100.0 | 373,852,729   | 100 |
| 合計  | 数量 | 201,766     | 12.5 | 1,411,791     | 87.5  | 1,613,557     | 100 |
|     | 金額 | 142,594,032 | 11.5 | 1,091,651,413 | 88.5  | 1,234,245,445 | 100 |

### 委託・買付取扱高比率グラフ

数量



金額



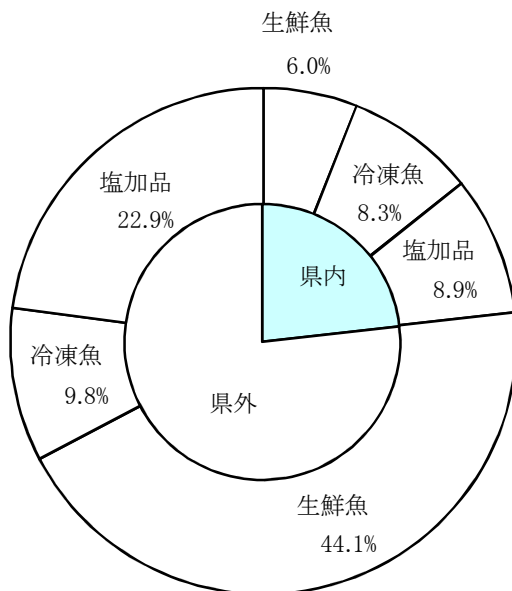
## 4 県内・県外別種別取扱高

数量=kg  
金額=円(税込)

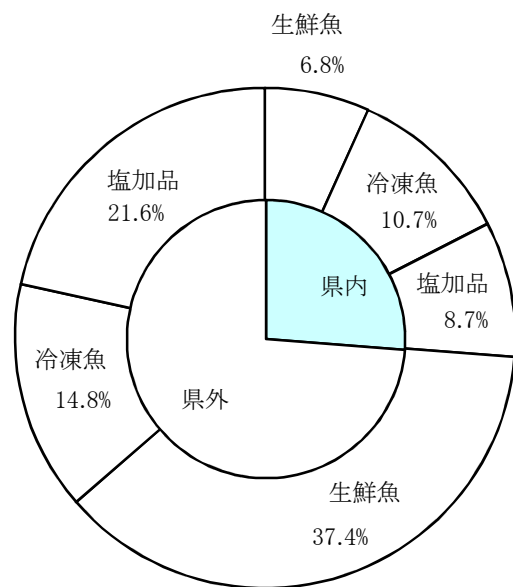
| 種別  | 項目 | 県内          | %    | 県外          | %    | 合計            | %   |
|-----|----|-------------|------|-------------|------|---------------|-----|
| 生鮮魚 | 数量 | 96,854      | 11.9 | 711,996     | 88.1 | 808,851       | 100 |
|     | 金額 | 83,416,653  | 15.2 | 461,937,166 | 84.8 | 545,353,819   | 100 |
| 冷凍魚 | 数量 | 134,002     | 45.8 | 158,427     | 54.2 | 292,429       | 100 |
|     | 金額 | 132,042,268 | 41.9 | 182,996,629 | 58.1 | 315,038,897   | 100 |
| 塩加品 | 数量 | 142,991     | 27.9 | 369,287     | 72.1 | 512,278       | 100 |
|     | 金額 | 107,869,420 | 28.8 | 265,983,309 | 71.2 | 373,852,729   | 100 |
| 合計  | 数量 | 373,847     | 23.1 | 1,239,710   | 76.9 | 1,613,557     | 100 |
|     | 金額 | 323,328,341 | 26.1 | 910,917,104 | 73.9 | 1,234,245,445 | 100 |

### 県内・県外取扱高比率グラフ

#### 数量



#### 金額





## 6 品目別取扱数量順位表

数量=kg

| 生 鮮 魚 |        |         |       | 冷 凍 魚 |          |         |       |
|-------|--------|---------|-------|-------|----------|---------|-------|
| 順位    | 品 目    | 数 量     | %     | 順位    | 品 目      | 数 量     | %     |
| 1     | かき     | 122,093 | 15.0  | 1     | めばち      | 83,130  | 28.4  |
| 2     | さば     | 72,570  | 8.9   | 2     | ぎんざけ     | 21,658  | 7.4   |
| 3     | ぶり     | 67,472  | 8.3   | 3     | その他えび    | 19,104  | 6.5   |
| 4     | まだい    | 42,860  | 5.2   | 4     | さば       | 14,408  | 4.9   |
| 5     | わかめ    | 31,820  | 3.9   | 5     | するめいか    | 10,526  | 3.5   |
| 6     | たら     | 31,619  | 3.9   | 6     | いんどまぐろ   | 10,309  | 3.5   |
| 7     | あじ     | 28,739  | 3.5   | 7     | その他いか    | 9,451   | 3.2   |
| 8     | かつお    | 27,829  | 3.4   | 8     | めぬけ      | 8,613   | 2.9   |
| 9     | その他さけ  | 24,897  | 3.0   | 9     | ブラックタイガー | 8,547   | 2.9   |
| 10    | びんなが   | 18,065  | 2.2   | 10    | かつお      | 8,363   | 2.8   |
| 11    | その他魚類  | 17,271  | 2.1   | 11    | あじ       | 7,136   | 2.4   |
| 12    | あさり    | 16,959  | 2.0   | 12    | その他まぐろ   | 7,031   | 2.4   |
| 13    | やりいか   | 15,584  | 1.9   | 13    | きわだ      | 6,745   | 2.3   |
| 14    | いなだ    | 15,412  | 1.9   | 14    | その他かれい   | 5,531   | 1.8   |
| 15    | するめいか  | 15,333  | 1.8   | 15    | ます       | 5,461   | 1.8   |
| 16    | のり     | 14,864  | 1.8   | 16    | その他魚類    | 5,291   | 1.8   |
| 17    | その他まぐろ | 14,616  | 1.8   | 17    | ほっけ      | 5,052   | 1.7   |
| 18    | その他かれい | 14,035  | 1.7   | 18    | さわら      | 4,925   | 1.6   |
| 19    | めばち    | 13,749  | 1.6   | 19    | ほたてがい    | 3,911   | 1.3   |
| 20    | たちうお   | 10,914  | 1.3   | 20    | あさり      | 3,854   | 1.3   |
|       | そ の 他  | 192,151 | 24.8  |       | そ の 他    | 43,383  | 15.6  |
|       | 合 計    | 808,851 | 100.0 |       | 合 計      | 292,429 | 100.0 |

## 7 品目別取扱金額順位表

単位＝円(税込)

| 生 鮮 魚 |        |             |       | 冷 凍 魚 |          |             |       |
|-------|--------|-------------|-------|-------|----------|-------------|-------|
| 順位    | 品 目    | 金 額         | %     | 順位    | 品 目      | 金 額         | %     |
| 1     | ぶり     | 67,515,533  | 12.3  | 1     | めばち      | 70,402,458  | 22.3  |
| 2     | かき     | 36,555,511  | 6.7   | 2     | その他えび    | 34,232,739  | 10.8  |
| 3     | その他さけ  | 31,267,877  | 5.7   | 3     | ぎんざけ     | 21,232,357  | 6.7   |
| 4     | まだい    | 30,084,047  | 5.5   | 4     | その他いか    | 13,479,130  | 4.2   |
| 5     | ほんまぐろ  | 23,994,088  | 4.3   | 5     | ブラックタイガー | 12,791,375  | 4.0   |
| 6     | かつお    | 23,121,452  | 4.2   | 6     | いんどまぐろ   | 12,401,586  | 3.9   |
| 7     | さば     | 20,640,407  | 3.7   | 7     | その他まぐろ   | 12,056,598  | 3.8   |
| 8     | あじ     | 20,040,050  | 3.6   | 8     | うなぎ      | 11,938,741  | 3.7   |
| 9     | めばち    | 18,758,495  | 3.4   | 9     | きわだ      | 8,408,751   | 2.6   |
| 10    | たら     | 18,358,260  | 3.3   | 10    | ます       | 7,912,698   | 2.5   |
| 11    | やりいか   | 13,439,566  | 2.4   | 11    | かつお      | 7,642,559   | 2.4   |
| 12    | するめいか  | 11,710,784  | 2.1   | 12    | さば       | 7,481,344   | 2.3   |
| 13    | あさり    | 10,230,896  | 1.8   | 13    | ほたてがい    | 6,091,059   | 1.9   |
| 14    | かんばち   | 9,347,557   | 1.7   | 14    | その他魚類    | 5,942,325   | 1.8   |
| 15    | その他かれい | 8,212,177   | 1.5   | 15    | ずわいがに    | 5,908,874   | 1.8   |
| 16    | たちうお   | 7,455,286   | 1.3   | 16    | その他かれい   | 5,488,051   | 1.7   |
| 17    | わかめ    | 7,449,795   | 1.3   | 17    | するめいか    | 5,484,935   | 1.7   |
| 18    | さわら    | 7,439,848   | 1.3   | 18    | あまえび     | 4,867,468   | 1.5   |
| 19    | その他いか  | 7,331,705   | 1.3   | 19    | さわら      | 4,523,585   | 1.4   |
| 20    | ひらめ    | 7,125,542   | 1.3   | 20    | ほんまぐろ    | 4,283,233   | 1.3   |
| そ の 他 |        | 165,274,943 | 31.3  | そ の 他 |          | 52,469,031  | 17.7  |
| 合 計   |        | 545,353,819 | 100.0 | 合 計   |          | 315,038,897 | 100.0 |



## 8 品目別産地別取扱高

### 生鮮

| 品名       | 産地       | 数量(kg) | 金額(税込)     | 平均単価       |
|----------|----------|--------|------------|------------|
| ほんまぐろ    | 静岡       | 687    | 1,762,495  | 2,566      |
|          | 宮城       | 184    | 505,915    | 2,756      |
|          | 千葉       | 237    | 645,082    | 2,726      |
|          | 東京       | 789    | 2,152,277  | 2,729      |
|          | 富山       | 400    | 704,944    | 1,764      |
|          | 石川       | 1,189  | 1,501,875  | 1,263      |
|          | 愛知       | 754    | 2,765,055  | 3,668      |
|          | 三重       | 241    | 665,366    | 2,756      |
|          | 島根       | 367    | 444,980    | 1,211      |
|          | 山口       | 1,159  | 1,228,414  | 1,060      |
|          | 高知       | 821    | 5,046,325  | 6,146      |
|          | 福岡       | 1,162  | 1,114,277  | 959        |
|          | 佐賀       | 1,407  | 4,098,201  | 2,914      |
|          | 長崎       | 1,311  | 1,358,882  | 1,037      |
| ―― 合計 ―― |          | 10,706 | 23,994,088 | 2,241      |
| きわだ      | 静岡       | 638    | 966,890    | 1,516      |
|          | 宮城       | 2,606  | 2,208,318  | 847        |
|          | 千葉       | 764    | 453,053    | 593        |
|          | 東京       | 80     | 83,430     | 1,049      |
|          | 三重       | 65     | 48,803     | 753        |
|          | 和歌山      | 177    | 76,550     | 432        |
|          | 宮崎       | 44     | 47,520     | 1,080      |
|          | 鹿児島      | 845    | 523,042    | 619        |
|          | ―― 合計 ―― |        | 5,218      | 4,407,606  |
| めばち      | 静岡       | 2,578  | 4,143,402  | 1,607      |
|          | 宮城       | 962    | 1,380,584  | 1,435      |
|          | 千葉       | 5,236  | 7,852,714  | 1,500      |
|          | 東京       | 88     | 147,312    | 1,674      |
|          | 愛知       | 133    | 179,991    | 1,349      |
|          | 三重       | 91     | 67,397     | 740        |
|          | 和歌山      | 2,477  | 2,267,116  | 915        |
|          | 鹿児島      | 515    | 460,224    | 894        |
|          | 沖縄       | 1,669  | 2,259,755  | 1,354      |
|          | ―― 合計 ―― |        | 13,749     | 18,758,495 |
| びんなが     | 静岡       | 1,182  | 480,514    | 406        |
|          | 宮城       | 622    | 216,594    | 348        |
|          | 群馬       | 234    | 353,808    | 1,512      |
|          | 東京       | 23     | 12,420     | 540        |
|          | 愛知       | 673    | 327,223    | 486        |
|          | 三重       | 1,882  | 877,510    | 466        |

## 生鮮

| 品名     | 産地  | 数量(kg) | 金額(税込)     | 平均単価       |       |
|--------|-----|--------|------------|------------|-------|
| びんなが   | 和歌山 | 6,790  | 872,184    | 128        |       |
|        | 宮崎  | 6,600  | 3,509,219  | 532        |       |
|        | 鹿児島 | 58     | 28,382     | 486        |       |
| ----   | 合計  | ----   | 18,065     | 6,677,854  | 370   |
| その他まぐろ | 静岡  | 2,423  | 3,304,887  | 1,364      |       |
|        | 群馬  | 61     | 34,344     | 561        |       |
|        | 東京  | 373    | 1,060,710  | 2,847      |       |
|        | 神奈川 | 835    | 725,632    | 870        |       |
|        | 石川  | 10     | 10,476     | 1,080      |       |
|        | 愛知  | 10,915 | 1,751,814  | 160        |       |
| ----   | 合計  | ----   | 14,616     | 6,887,863  | 471   |
| かじき    | 静岡  | 95     | 42,444     | 447        |       |
| ----   | 合計  | ----   | 95         | 42,444     | 447   |
| かつお    | 静岡  | 2,026  | 1,538,544  | 759        |       |
|        | 千葉  | 1,035  | 650,164    | 628        |       |
|        | 愛知  | 26     | 46,066     | 1,792      |       |
|        | 三重  | 4,509  | 4,583,733  | 1,017      |       |
|        | 和歌山 | 12,590 | 11,170,601 | 887        |       |
|        | 高知  | 481    | 335,258    | 697        |       |
|        | 宮崎  | 3,398  | 2,150,047  | 633        |       |
|        | 鹿児島 | 3,766  | 2,647,039  | 703        |       |
| ----   | 合計  | ----   | 27,829     | 23,121,452 | 831   |
| しろさけ   | 青森  | 5      | 6,480      | 1,200      |       |
|        | 宮城  | 0      | 0          |            |       |
| ----   | 合計  | ----   | 5          | 6,480      | 1,200 |
| ぎんざけ   | 静岡  | 30     | 7,506      | 250        |       |
|        | 宮城  | 4,310  | 4,887,540  | 1,134      |       |
| ----   | 合計  | ----   | 4,340      | 4,895,046  | 1,128 |
| その他さけ  | 静岡  | 12,184 | 15,204,682 | 1,248      |       |
|        | 宮城  | 250    | 352,080    | 1,408      |       |
|        | 東京  | 9,816  | 12,258,303 | 1,249      |       |
|        | 神奈川 | 65     | 133,380    | 2,052      |       |
|        | 愛知  | 870    | 1,079,936  | 1,241      |       |
|        | 京都  | 1,562  | 2,228,966  | 1,427      |       |
| 広島     | 150 | 10,530 | 70         |            |       |
| ----   | 合計  | ----   | 24,897     | 31,267,877 | 1,256 |

## 生鮮

| 品名             | 産地    | 数量(kg) | 金額(税込)    | 平均単価  |
|----------------|-------|--------|-----------|-------|
| ます             | 青 森   | 291    | 307,041   | 1,054 |
| ----- 合計 ----- | ----- | 291    | 307,041   | 1,054 |
| その他ます          | 宮 城   | 470    | 672,840   | 1,432 |
|                | 東 京   | 239    | 283,451   | 1,188 |
|                | 京 都   | 65     | 117,919   | 1,802 |
| ----- 合計 ----- | ----- | 774    | 1,074,210 | 1,388 |
| まいわし           | 静 岡   | 510    | 121,176   | 238   |
|                | 宮 城   | 280    | 90,720    | 324   |
|                | 千 葉   | 1,480  | 484,380   | 327   |
|                | 東 京   | 2,586  | 822,528   | 318   |
|                | 神奈川   | 30     | 4,578     | 153   |
|                | 三 重   | 360    | 68,040    | 189   |
|                | 大 阪   | 108    | 75,816    | 702   |
| ----- 合計 ----- | ----- | 5,354  | 1,667,238 | 311   |
| うるめいわし         | 静 岡   | 404    | 94,608    | 234   |
|                | 大 分   | 109    | 96,159    | 884   |
| ----- 合計 ----- | ----- | 513    | 190,767   | 372   |
| かたくちいわし        | 静 岡   | 3      | 972       | 389   |
|                | 石 川   | 4,793  | 1,103,004 | 230   |
|                | 三 重   | 716    | 174,852   | 244   |
|                | 京 都   | 1,212  | 192,888   | 159   |
| ----- 合計 ----- | ----- | 6,723  | 1,471,716 | 219   |
| その他いわし         | 宮 城   | 764    | 265,896   | 348   |
|                | 茨 城   | 1,740  | 595,512   | 342   |
|                | 千 葉   | 200    | 69,120    | 346   |
|                | 三 重   | 300    | 54,000    | 180   |
| ----- 合計 ----- | ----- | 3,004  | 984,528   | 328   |
| しらす            | 静 岡   | 509    | 1,103,802 | 2,169 |
|                | 埼 玉   | 2,928  | 580,838   | 198   |
| ----- 合計 ----- | ----- | 3,437  | 1,684,640 | 490   |
| このしろ           | 千 葉   | 136    | 113,832   | 837   |
|                | 兵 庫   | 50     | 60,480    | 1,210 |
|                | 佐 賀   | 16     | 34,560    | 2,160 |
| ----- 合計 ----- | ----- | 202    | 208,872   | 1,034 |

## 生鮮

| 品名             | 産地             | 数量(kg)     | 金額(税込)    | 平均単価  |
|----------------|----------------|------------|-----------|-------|
| にしん            | 北海道            | 186        | 87,415    | 470   |
|                | 東京             | 736        | 196,830   | 267   |
|                | ----- 合計 ----- | 922        | 284,245   | 308   |
| その他にしん・いわし     | 熊本             | 52         | 212,274   | 4,082 |
|                | ----- 合計 ----- | 52         | 212,274   | 4,082 |
| あじ             | 静岡             | 1,851      | 1,348,602 | 729   |
|                | 宮城             | 63         | 15,876    | 252   |
|                | 茨城             | 489        | 133,974   | 274   |
|                | 千葉             | 250        | 76,950    | 308   |
|                | 東京             | 3,095      | 1,720,224 | 556   |
|                | 神奈川            | 176        | 51,818    | 295   |
|                | 石川             | 20         | 25,920    | 1,296 |
|                | 愛知             | 93         | 135,447   | 1,456 |
|                | 三重             | 1,305      | 895,212   | 686   |
|                | 兵庫             | 61         | 40,230    | 660   |
|                | 和歌山            | 169        | 221,832   | 1,314 |
|                | 鳥取             | 1,710      | 785,052   | 459   |
|                | 島根             | 9,210      | 5,047,098 | 548   |
|                | 広島             | 200        | 111,888   | 559   |
|                | 高知             | 1,752      | 1,201,608 | 686   |
|                | 福岡             | 7,399      | 7,755,582 | 1,048 |
|                | 長崎             | 898        | 472,737   | 526   |
| ----- 合計 ----- | 28,739         | 20,040,050 | 697       |       |
| おあかむろ          | 三重             | 146        | 41,472    | 285   |
|                | 和歌山            | 45         | 9,720     | 216   |
|                | ----- 合計 ----- | 191        | 51,192    | 269   |
| その他あじ          | 静岡             | 2,376      | 993,457   | 418   |
|                | 東京             | 10         | 27,820    | 2,898 |
|                | 愛知             | 548        | 528,577   | 964   |
|                | 三重             | 96         | 178,142   | 1,858 |
|                | 和歌山            | 6,315      | 1,375,002 | 218   |
|                | 愛媛             | 187        | 343,383   | 1,835 |
|                | 高知             | 63         | 141,728   | 2,257 |
|                | 福岡             | 560        | 158,760   | 284   |
|                | ----- 合計 ----- | 10,154     | 3,746,869 | 369   |
| さば             | 静岡             | 9,359      | 2,614,127 | 279   |
|                | 茨城             | 2,360      | 788,400   | 334   |
|                | 栃木             | 12         | 11,340    | 945   |
|                | 千葉             | 914        | 362,212   | 396   |
|                | 東京             | 6,403      | 1,647,757 | 257   |
|                | 石川             | 65         | 41,904    | 645   |

# 生鮮

| 品名           | 産地           | 数量(kg)  | 金額(税込)     | 平均単価       |
|--------------|--------------|---------|------------|------------|
| さば           | 愛知           | 53      | 23,516     | 444        |
|              | 三重           | 27,259  | 6,758,974  | 248        |
|              | 兵庫           | 54      | 79,812     | 1,473      |
|              | 鳥取           | 8,085   | 2,308,521  | 286        |
|              | 島根           | 3,705   | 1,125,792  | 304        |
|              | 山口           | 180     | 27,216     | 151        |
|              | 愛媛           | 4       | 4,212      | 1,080      |
|              | 高知           | 2,390   | 614,304    | 257        |
|              | 福岡           | 6,586   | 2,917,312  | 443        |
|              | 佐賀           | 4,145   | 1,026,648  | 248        |
|              | 長崎           | 925     | 218,376    | 236        |
|              | 大分           | 72      | 69,984     | 972        |
|              | ---- 合計 ---- |         | 72,570     | 20,640,407 |
| ぶり           | 静岡           | 61      | 46,184     | 760        |
|              | 千葉           | 3,579   | 1,331,072  | 372        |
|              | 東京           | 7,684   | 4,157,282  | 541        |
|              | 富山           | 41      | 44,064     | 1,080      |
|              | 石川           | 125     | 138,304    | 1,110      |
|              | 愛知           | 11,457  | 15,195,864 | 1,326      |
|              | 三重           | 9,112   | 10,724,990 | 1,177      |
|              | 京都           | 645     | 649,987    | 1,007      |
|              | 和歌山          | 13      | 12,344     | 972        |
|              | 鳥取           | 1,454   | 999,674    | 688        |
|              | 島根           | 220     | 153,591    | 698        |
|              | 山口           | 181     | 121,520    | 671        |
|              | 愛媛           | 30,534  | 32,346,630 | 1,059      |
|              | 福岡           | 970     | 500,133    | 516        |
|              | 長崎           | 987     | 803,461    | 814        |
| 宮崎           | 410          | 290,433 | 709        |            |
| ---- 合計 ---- |              | 67,472  | 67,515,533 | 1,001      |
| いなだ          | 宮城           | 950     | 306,504    | 323        |
|              | 千葉           | 6,124   | 1,876,034  | 306        |
|              | 東京           | 6,904   | 2,092,283  | 303        |
|              | 神奈川          | 125     | 54,355     | 436        |
|              | 富山           | 800     | 161,676    | 202        |
|              | 石川           | 300     | 84,240     | 281        |
|              | 愛知           | 163     | 78,690     | 483        |
|              | 兵庫           | 2       | 712        | 324        |
|              | 和歌山          | 44      | 13,500     | 304        |
|              | ---- 合計 ---- |         | 15,412     | 4,667,994  |
| はまち          | 静岡           | 27      | 36,314     | 1,350      |
|              | 三重           | 232     | 97,878     | 422        |
| ---- 合計 ---- |              | 259     | 134,192    | 519        |

## 生鮮

| 品名     | 産地  | 数量(kg) | 金額(税込)    | 平均単価  |
|--------|-----|--------|-----------|-------|
| かんぱち   | 静岡  | 1,469  | 2,528,879 | 1,721 |
|        | 東京  | 925    | 1,964,522 | 2,124 |
|        | 愛知  | 1,337  | 2,021,310 | 1,512 |
|        | 三重  | 681    | 925,119   | 1,359 |
|        | 愛媛  | 1,095  | 1,355,057 | 1,238 |
|        | 宮崎  | 219    | 552,670   | 2,527 |
| ----   | 合計  | 5,725  | 9,347,557 | 1,633 |
| ひらまさ   | 鳥取  | 101    | 54,934    | 546   |
|        | 山口  | 39     | 19,099    | 486   |
|        | 長崎  | 516    | 505,539   | 980   |
| ----   | 合計  | 656    | 579,572   | 884   |
| ひらめ    | 静岡  | 1,152  | 2,517,397 | 2,184 |
|        | 宮城  | 28     | 49,236    | 1,790 |
|        | 茨城  | 491    | 476,676   | 970   |
|        | 千葉  | 588    | 712,943   | 1,214 |
|        | 神奈川 | 63     | 106,249   | 1,681 |
|        | 愛知  | 1,412  | 2,882,699 | 2,042 |
|        | 三重  | 176    | 317,995   | 1,805 |
|        | 島根  | 50     | 62,347    | 1,237 |
| ----   | 合計  | 3,960  | 7,125,542 | 1,799 |
| まこがれい  | 青森  | 369    | 150,556   | 408   |
|        | 宮城  | 237    | 168,933   | 713   |
|        | 千葉  | 8      | 12,042    | 1,505 |
| ----   | 合計  | 614    | 331,531   | 540   |
| その他かれい | 静岡  | 140    | 46,800    | 334   |
|        | 北海道 | 926    | 341,064   | 368   |
|        | 青森  | 757    | 281,185   | 372   |
|        | 宮城  | 3,093  | 1,952,430 | 631   |
|        | 福島  | 198    | 110,240   | 556   |
|        | 茨城  | 106    | 37,065    | 350   |
|        | 栃木  | 180    | 116,640   | 648   |
|        | 東京  | 648    | 388,124   | 599   |
|        | 石川  | 1,281  | 647,028   | 505   |
|        | 福井  | 779    | 541,544   | 695   |
|        | 愛知  | 1,000  | 755,303   | 755   |
|        | 京都  | 1,100  | 475,848   | 433   |
|        | 兵庫  | 1,053  | 789,880   | 750   |
|        | 鳥取  | 1,453  | 882,360   | 607   |
|        | 島根  | 1,321  | 846,666   | 641   |
| ----   | 合計  | 14,035 | 8,212,177 | 585   |
| したびらめ  | 静岡  | 4      | 3,693     | 972   |

# 生鮮

| 品名            | 産地            | 数量(kg)     | 金額(税込)     | 平均単価  |
|---------------|---------------|------------|------------|-------|
| したびらめ         | 東 京           | 32         | 27,540     | 861   |
|               | 愛 知           | 367        | 383,514    | 1,044 |
|               | 兵 庫           | 45         | 47,736     | 1,056 |
|               | ---- 合 計 ---- | 448        | 462,483    | 1,032 |
| たら            | 静 岡           | 143        | 287,462    | 2,005 |
|               | 北海道           | 2,075      | 1,144,206  | 551   |
|               | 青 森           | 310        | 137,054    | 442   |
|               | 宮 城           | 27,621     | 15,937,079 | 577   |
|               | 山 形           | 50         | 18,900     | 378   |
|               | 東 京           | 688        | 239,706    | 348   |
|               | 石 川           | 54         | 19,520     | 363   |
|               | 愛 知           | 597        | 501,973    | 841   |
|               | 福 岡           | 80         | 72,360     | 905   |
| ---- 合 計 ---- | 31,619        | 18,358,260 | 581        |       |
| すけそうたら        | 青 森           | 15         | 1,512      | 101   |
|               | 宮 城           | 197        | 62,100     | 315   |
|               | 東 京           | 105        | 33,912     | 323   |
|               | 愛 知           | 213        | 124,350    | 583   |
| ---- 合 計 ---- | 530           | 221,874    | 418        |       |
| ぎんだら          | 静 岡           | 100        | 20,520     | 205   |
|               | ---- 合 計 ---- | 100        | 20,520     | 205   |
| ぐち            | 宮 城           | 329        | 187,326    | 569   |
|               | 愛 知           | 751        | 434,980    | 579   |
|               | 兵 庫           | 430        | 227,070    | 528   |
|               | 和歌山           | 69         | 35,791     | 520   |
| ---- 合 計 ---- | 1,578         | 885,167    | 561        |       |
| にべ            | 静 岡           | 154        | 80,265     | 522   |
|               | 愛 知           | 5          | 2,705      | 564   |
|               | 三 重           | 10         | 3,594      | 346   |
|               | 高 知           | 318        | 118,166    | 372   |
| ---- 合 計 ---- | 487           | 204,730    | 420        |       |
| はも            | 東 京           | 3          | 2,160      | 720   |
|               | ---- 合 計 ---- | 3          | 2,160      | 720   |
| まだい           | 静 岡           | 5,198      | 5,657,606  | 1,088 |
|               | 東 京           | 6,762      | 3,449,607  | 510   |
|               | 神奈川           | 33         | 10,355     | 311   |

## 生鮮

| 品名             | 産地             | 数量(kg)    | 金額(税込)     | 平均単価       |
|----------------|----------------|-----------|------------|------------|
| まだい            | 石川             | 40        | 54,932     | 1,384      |
|                | 愛知             | 2,545     | 2,804,879  | 1,102      |
|                | 三重             | 2,745     | 2,209,255  | 805        |
|                | 大阪             | 24        | 49,248     | 2,052      |
|                | 兵庫             | 446       | 348,202    | 781        |
|                | 和歌山            | 236       | 215,425    | 911        |
|                | 鳥取             | 185       | 141,696    | 766        |
|                | 山口             | 46        | 24,840     | 540        |
|                | 愛媛             | 18,848    | 11,781,215 | 625        |
|                | 高知             | 77        | 54,218     | 705        |
|                | 長崎             | 26        | 17,052     | 656        |
|                | 熊本             | 5,549     | 3,163,718  | 570        |
|                | 鹿児島            | 99        | 101,799    | 1,032      |
|                | ----- 合計 ----- |           | 42,860     | 30,084,047 |
| れんこだい          | 静岡             | 132       | 95,532     | 725        |
|                | 石川             | 12        | 7,020      | 585        |
|                | 福井             | 33        | 16,038     | 486        |
|                | 愛知             | 756       | 499,850    | 661        |
|                | 和歌山            | 56        | 29,808     | 532        |
|                | 島根             | 750       | 368,575    | 492        |
|                | 山口             | 235       | 140,099    | 595        |
|                | 高知             | 52        | 30,034     | 574        |
|                | 福岡             | 627       | 255,996    | 408        |
|                | 長崎             | 785       | 354,207    | 451        |
| ----- 合計 ----- |                | 3,438     | 1,797,159  | 523        |
| その他たい          | 静岡             | 1,418     | 1,028,786  | 726        |
|                | 愛知             | 221       | 221,241    | 1,002      |
|                | 福岡             | 5         | 1,620      | 324        |
| ----- 合計 ----- |                | 1,644     | 1,251,647  | 762        |
| さわら            | 静岡             | 351       | 469,848    | 1,340      |
|                | 茨城             | 43        | 53,259     | 1,250      |
|                | 千葉             | 104       | 148,467    | 1,426      |
|                | 東京             | 107       | 134,761    | 1,256      |
|                | 神奈川            | 7         | 12,700     | 1,814      |
|                | 新潟             | 56        | 45,360     | 810        |
|                | 石川             | 357       | 330,325    | 925        |
|                | 福井             | 100       | 184,248    | 1,842      |
|                | 愛知             | 311       | 240,040    | 771        |
|                | 三重             | 71        | 50,122     | 702        |
|                | 京都             | 316       | 208,493    | 661        |
|                | 鳥取             | 135       | 96,120     | 712        |
|                | 島根             | 1,698     | 1,046,310  | 616        |
|                | 山口             | 2,239     | 1,562,232  | 698        |
|                | 愛媛             | 1,472     | 920,179    | 625        |
|                | 高知             | 111       | 84,071     | 755        |
| 福岡             | 1,555          | 1,616,401 | 1,040      |            |



# 生鮮

| 品名   | 産地   | 数量(kg) | 金額(税込)    | 平均単価  |
|------|------|--------|-----------|-------|
| さわら  | 長 崎  | 13     | 17,495    | 1,315 |
|      | 鹿児島  | 422    | 219,417   | 520   |
| ---- | 合 計  | 9,468  | 7,439,848 | 786   |
| かさご  | 静 岡  | 19     | 29,453    | 1,518 |
|      | 北海道  | 51     | 239,220   | 4,681 |
|      | 岩 手  | 119    | 335,728   | 2,814 |
|      | 宮 城  | 84     | 125,064   | 1,489 |
|      | 福 島  | 23     | 30,618    | 1,350 |
|      | 東 京  | 81     | 220,968   | 2,728 |
|      | 愛 知  | 361    | 417,131   | 1,155 |
|      | 福 岡  | 108    | 91,368    | 846   |
|      | 長 崎  | 242    | 252,546   | 1,044 |
| ---- | 合 計  | 1,089  | 1,742,096 | 1,600 |
| めぬけ  | 静 岡  | 438    | 243,323   | 556   |
|      | 宮 城  | 495    | 554,040   | 1,119 |
|      | 茨 城  | 7      | 6,220     | 864   |
|      | 千 葉  | 10     | 8,100     | 810   |
|      | 神奈川  | 4      | 33,339    | 7,938 |
|      | 愛 知  | 970    | 760,860   | 784   |
|      | 鳥 取  | 400    | 259,200   | 648   |
| ---- | 合 計  | 2,324  | 1,865,082 | 802   |
| めばる  | 北海道  | 8      | 2,834     | 378   |
|      | 青 森  | 144    | 84,186    | 584   |
|      | 宮 城  | 51     | 29,052    | 571   |
|      | 東 京  | 12     | 11,372    | 972   |
|      | 愛 知  | 58     | 72,760    | 1,259 |
|      | 山 口  | 44     | 59,669    | 1,359 |
| ---- | 合 計  | 316    | 259,873   | 822   |
| おこぜ  | 宮 城  | 8      | 3,207     | 416   |
|      | ---- | 合 計    | 8         | 3,207 |
| いぼたい | 静 岡  | 267    | 173,076   | 648   |
|      | 千 葉  | 3      | 3,456     | 1,080 |
|      | 東 京  | 55     | 26,584    | 486   |
|      | 愛 知  | 14     | 25,365    | 1,786 |
|      | 高 知  | 9      | 9,504     | 1,080 |
|      | 長 崎  | 112    | 96,556    | 862   |
|      | 鹿児島  | 319    | 242,537   | 761   |
| ---- | 合 計  | 779    | 577,078   | 741   |
| あなご  | 静 岡  | 1      | 1,825     | 1,404 |

# 生鮮

| 品名           | 産地           | 数量(kg) | 金額(税込)    | 平均単価      |
|--------------|--------------|--------|-----------|-----------|
| あなご          | 宮 城          | 20     | 44,365    | 2,264     |
|              | 茨 城          | 4      | 28,512    | 6,480     |
|              | 千 葉          | 789    | 851,472   | 1,079     |
|              | 東 京          | 533    | 1,125,618 | 2,111     |
|              | 愛 知          | 182    | 537,853   | 2,963     |
|              | 三 重          | 10     | 32,400    | 3,240     |
|              | 山 口          | 170    | 343,548   | 2,018     |
|              | 福 岡          | 72     | 127,008   | 1,764     |
|              | 大 分          | 60     | 95,040    | 1,584     |
| ---- 合計 ---- |              | 1,841  | 3,187,641 | 1,731     |
| えい           | 愛 知          | 18     | 4,757     | 263       |
|              | ---- 合計 ---- |        | 18        | 4,757     |
| いさき          | 静 岡          | 69     | 77,893    | 1,124     |
|              | 東 京          | 12     | 11,016    | 918       |
|              | 愛 知          | 47     | 44,848    | 952       |
|              | 三 重          | 46     | 55,857    | 1,222     |
|              | 山 口          | 221    | 302,290   | 1,371     |
|              | 長 崎          | 31     | 23,414    | 746       |
|              | ---- 合計 ---- |        | 426       | 515,318   |
| すずき          | 静 岡          | 153    | 141,300   | 925       |
|              | 千 葉          | 1,900  | 1,022,797 | 538       |
|              | 東 京          | 300    | 142,822   | 475       |
|              | 神奈川          | 1,114  | 812,988   | 730       |
|              | 愛 知          | 693    | 560,910   | 809       |
|              | 兵 庫          | 29     | 8,359     | 290       |
|              | 島 根          | 35     | 17,928    | 512       |
|              | ---- 合計 ---- |        | 4,225     | 2,707,104 |
| その他すずき類      | 静 岡          | 2      | 7,560     | 3,150     |
|              | 愛 知          | 112    | 195,157   | 1,736     |
|              | 高 知          | 13     | 40,824    | 3,240     |
|              | 福 岡          | 26     | 83,689    | 3,269     |
|              | 長 崎          | 35     | 156,804   | 4,545     |
|              | 鹿児島          | 78     | 174,959   | 2,237     |
| ---- 合計 ---- |              | 266    | 658,993   | 2,480     |
| あいなめ         | 北海道          | 19     | 10,044    | 540       |
|              | 青 森          | 11     | 9,520     | 858       |
|              | 宮 城          | 16     | 13,721    | 837       |
|              | 東 京          | 11     | 11,772    | 1,080     |
|              | 愛 知          | 2      | 2,031     | 1,354     |
|              | ---- 合計 ---- |        | 59        | 47,088    |

# 生鮮

| 品名            | 産地  | 数量(kg) | 金額(税込)    | 平均単価  |
|---------------|-----|--------|-----------|-------|
| ほっけ           | 静 岡 | 64     | 15,591    | 244   |
|               | 北海道 | 210    | 81,540    | 388   |
|               | 青 森 | 800    | 194,819   | 244   |
|               | 茨 城 | 90     | 29,160    | 324   |
|               | 東 京 | 495    | 157,032   | 317   |
| ---- 合 計 ---- |     | 1,659  | 478,142   | 288   |
| あんこう          | 静 岡 | 8      | 5,812     | 736   |
|               | 青 森 | 463    | 349,357   | 755   |
|               | 宮 城 | 263    | 177,494   | 674   |
|               | 千 葉 | 284    | 158,868   | 559   |
|               | 東 京 | 230    | 153,499   | 667   |
|               | 神奈川 | 111    | 33,397    | 301   |
|               | 石 川 | 7      | 3,240     | 463   |
|               | 福 井 | 19     | 15,325    | 798   |
|               | 愛 知 | 9      | 3,757     | 422   |
|               | 山 口 | 202    | 105,343   | 523   |
|               | 愛 媛 | 228    | 165,348   | 725   |
|               | 福 岡 | 23     | 5,054     | 216   |
| ---- 合 計 ---- |     | 1,847  | 1,176,494 | 637   |
| あまだい          | 静 岡 | 62     | 244,346   | 3,947 |
|               | 東 京 | 16     | 41,990    | 2,624 |
|               | 福 井 | 6      | 19,958    | 3,564 |
|               | 愛 知 | 35     | 56,256    | 1,626 |
|               | 山 口 | 62     | 194,680   | 3,130 |
|               | 福 岡 | 143    | 327,249   | 2,295 |
|               | 長 崎 | 4      | 7,776     | 1,944 |
| ---- 合 計 ---- |     | 327    | 892,255   | 2,729 |
| いしだい          | 静 岡 | 109    | 219,674   | 2,021 |
|               | 千 葉 | 107    | 232,587   | 2,174 |
|               | 東 京 | 40     | 70,215    | 1,760 |
|               | 神奈川 | 21     | 41,601    | 1,944 |
| ---- 合 計 ---- |     | 277    | 564,077   | 2,036 |
| きんめだい         | 静 岡 | 1,363  | 2,151,468 | 1,579 |
|               | 千 葉 | 2,421  | 4,475,460 | 1,849 |
|               | 東 京 | 131    | 201,483   | 1,544 |
|               | 神奈川 | 21     | 64,069    | 3,080 |
|               | 愛 知 | 34     | 53,720    | 1,585 |
| ---- 合 計 ---- |     | 3,969  | 6,946,200 | 1,750 |
| ふえだい          | 鹿児島 | 176    | 189,464   | 1,078 |

# 生鮮

| 品名     | 産地   | 数量(kg) | 金額(税込)  | 平均単価      |         |
|--------|------|--------|---------|-----------|---------|
| ----   | 合計   | ----   | 176     | 189,464   | 1,078   |
| いとよりだい | 静岡   | 1      | 950     | 950       |         |
|        | 東京   | 31     | 29,947  | 982       |         |
|        | 和歌山  | 37     | 24,439  | 662       |         |
|        | 島根   | 65     | 54,745  | 849       |         |
|        | 山口   | 308    | 287,596 | 935       |         |
|        | 福岡   | 32     | 22,140  | 692       |         |
| ----   | 合計   | ----   | 472     | 419,817   | 889     |
| こち     | 静岡   | 15     | 34,267  | 2,347     |         |
|        | 神奈川  | 1      | 2,808   | 2,160     |         |
|        | 愛知   | 221    | 281,381 | 1,272     |         |
|        | 長崎   | 112    | 35,424  | 316       |         |
| ----   | 合計   | ----   | 349     | 353,880   | 1,014   |
| さより    | 静岡   | 2      | 4,665   | 2,333     |         |
|        | 宮城   | 129    | 368,353 | 2,867     |         |
|        | 茨城   | 75     | 83,322  | 1,111     |         |
|        | 千葉   | 151    | 250,506 | 1,659     |         |
|        | 東京   | 12     | 9,720   | 810       |         |
|        | 神奈川  | 12     | 66,420  | 5,535     |         |
|        | 三重   | 86     | 344,628 | 4,031     |         |
|        | 兵庫   | 130    | 121,392 | 934       |         |
|        | 山口   | 24     | 61,992  | 2,605     |         |
| ----   | 合計   | ----   | 620     | 1,310,998 | 2,115   |
| はた     | 静岡   | 125    | 307,029 | 2,450     |         |
|        | 東京   | 20     | 39,073  | 1,994     |         |
|        | 愛知   | 5      | 11,404  | 2,376     |         |
|        | 三重   | 7      | 7,992   | 1,080     |         |
|        | 山口   | 125    | 216,276 | 1,730     |         |
|        | 長崎   | 53     | 78,594  | 1,491     |         |
|        | 鹿児島  | 137    | 262,739 | 1,919     |         |
|        | ---- | 合計     | ----    | 472       | 923,107 |
| ほうぼう   | 静岡   | 19     | 27,904  | 1,484     |         |
|        | 千葉   | 43     | 42,832  | 987       |         |
|        | 東京   | 164    | 87,804  | 535       |         |
|        | 神奈川  | 51     | 69,454  | 1,367     |         |
|        | 愛知   | 70     | 62,693  | 901       |         |
|        | 兵庫   | 203    | 170,228 | 840       |         |
|        | 和歌山  | 390    | 301,356 | 772       |         |
|        | 島根   | 48     | 49,101  | 1,021     |         |
|        | 山口   | 159    | 150,560 | 950       |         |
|        | 長崎   | 31     | 19,763  | 644       |         |

# 生鮮

| 品名    | 産地   | 数量(kg) | 金額(税込)    | 平均単価      |           |
|-------|------|--------|-----------|-----------|-----------|
| ----  | 合計   | ----   | 1,177     | 981,695   | 834       |
| まとうだい | 静岡   | 6      | 5,222     | 870       |           |
|       | 愛知   | 9      | 39,602    | 4,659     |           |
| ----  | 合計   | ----   | 15        | 44,824    | 3,091     |
| むつ    | 静岡   | 111    | 511,299   | 4,615     |           |
|       | 東京   | 20     | 19,440    | 972       |           |
|       | 神奈川  | 16     | 6,912     | 432       |           |
|       | 愛知   | 982    | 1,063,020 | 1,082     |           |
|       | 和歌山  | 133    | 129,168   | 975       |           |
|       | 高知   | 3      | 3,628     | 1,296     |           |
|       | 福岡   | 79     | 332,596   | 4,215     |           |
|       | 長崎   | 149    | 181,578   | 1,220     |           |
|       | 大分   | 12     | 35,640    | 2,970     |           |
|       | 鹿児島  | 21     | 27,216    | 1,296     |           |
| ----  | 合計   | ----   | 1,525     | 2,310,497 | 1,515     |
| とらふぐ  | 山口   | 22     | 111,585   | 4,981     |           |
| ----  | 合計   | ----   | 22        | 111,585   | 4,981     |
| その他ふぐ | 静岡   | 210    | 597,777   | 2,844     |           |
|       | 東京   | 69     | 51,408    | 747       |           |
|       | 神奈川  | 59     | 107,719   | 1,820     |           |
|       | 三重   | 44     | 240,170   | 5,471     |           |
|       | 山口   | 2,200  | 1,726,551 | 785       |           |
|       | 福岡   | 8      | 13,824    | 1,728     |           |
|       | 宮崎   | 9      | 12,960    | 1,440     |           |
|       | ---- | 合計     | ----      | 2,599     | 2,750,409 |
| かます   | 東京   | 136    | 104,544   | 769       |           |
|       | 神奈川  | 3      | 810       | 324       |           |
|       | 石川   | 160    | 140,616   | 879       |           |
|       | 島根   | 48     | 29,970    | 624       |           |
|       | 福岡   | 388    | 295,488   | 762       |           |
|       | 長崎   | 130    | 145,306   | 1,114     |           |
| ----  | 合計   | ----   | 865       | 716,734   | 829       |
| とびうお  | 高知   | 120    | 76,950    | 641       |           |
| ----  | 合計   | ----   | 120       | 76,950    | 641       |
| かわはぎ  | 静岡   | 641    | 534,334   | 834       |           |
|       | 青森   | 189    | 191,294   | 1,011     |           |

## 生鮮

| 品名      | 産地      | 数量(kg) | 金額(税込)    | 平均単価      |
|---------|---------|--------|-----------|-----------|
| かわはぎ    | 東 京     | 150    | 89,100    | 594       |
|         | 神奈川     | 171    | 224,994   | 1,320     |
|         | 富 山     | 90     | 54,108    | 601       |
|         | 愛 知     | 630    | 658,319   | 1,045     |
|         | 島 根     | 10     | 4,860     | 486       |
|         | 長 崎     | 8      | 4,482     | 540       |
| ---- 合計 | ----    | 1,889  | 1,761,491 | 932       |
| ぼら      | 静 岡     | 2,218  | 623,850   | 281       |
|         | 神奈川     | 157    | 42,498    | 270       |
|         | 愛 知     | 1,861  | 619,438   | 333       |
|         | 愛 媛     | 53     | 15,956    | 304       |
| ---- 合計 | ----    | 4,289  | 1,301,742 | 304       |
| さめ      | 愛 知     | 6      | 890       | 162       |
|         | ---- 合計 | ----   | 6         | 890       |
| さんま     | 千 葉     | 5,728  | 4,417,804 | 771       |
|         | ---- 合計 | ----   | 5,728     | 4,417,804 |
| にぎす     | 静 岡     | 108    | 62,018    | 577       |
|         | 石 川     | 50     | 27,540    | 551       |
|         | 愛 知     | 2,626  | 1,594,935 | 607       |
| ---- 合計 | ----    | 2,784  | 1,684,493 | 605       |
| たちうお    | 静 岡     | 889    | 1,225,400 | 1,379     |
|         | 茨 城     | 5      | 4,860     | 1,080     |
|         | 千 葉     | 4,058  | 4,446,771 | 1,096     |
|         | 東 京     | 541    | 669,880   | 1,238     |
|         | 神奈川     | 87     | 95,472    | 1,097     |
|         | 愛 知     | 4,250  | 682,664   | 161       |
|         | 三 重     | 1,066  | 304,741   | 286       |
|         | 兵 庫     | 19     | 25,498    | 1,328     |
| ---- 合計 | ----    | 10,914 | 7,455,286 | 683       |
| まなかつお   | 兵 庫     | 3      | 3,239     | 1,296     |
|         | 山 口     | 87     | 107,880   | 1,241     |
| ---- 合計 | ----    | 89     | 111,119   | 1,243     |
| その他魚類   | 静 岡     | 120    | 84,240    | 702       |
|         | 宮 城     | 206    | 75,041    | 364       |
|         | 福 島     | 141    | 209,379   | 1,489     |
|         | 茨 城     | 189    | 459,756   | 2,430     |

# 生鮮

| 品名           | 産地  | 数量(kg)  | 金額(税込)    | 平均単価  |
|--------------|-----|---------|-----------|-------|
| その他魚類        | 千 葉 | 13,923  | 3,578,245 | 257   |
|              | 愛 知 | 2,063   | 870,217   | 422   |
|              | 三 重 | 12      | 6,415     | 517   |
|              | 兵 庫 | 595     | 441,568   | 742   |
|              | 山 口 | 8       | 8,856     | 1,080 |
|              | 長 崎 | 14      | 19,710    | 1,428 |
| ---- 合計 ---- |     | 17,271  | 5,753,427 | 333   |
| 雑魚           | 静 岡 | 3,623   | 2,847,089 | 786   |
|              | 北海道 | 9       | 14,904    | 1,656 |
|              | 青 森 | 8       | 3,261     | 413   |
|              | 宮 城 | 19      | 40,262    | 2,097 |
|              | 千 葉 | 10      | 29,376    | 2,880 |
|              | 東 京 | 260     | 38,728    | 149   |
|              | 神奈川 | 185     | 431,956   | 2,330 |
|              | 新 潟 | 1,094   | 305,765   | 279   |
|              | 石 川 | 23      | 13,932    | 611   |
|              | 岐 阜 | 341     | 513,434   | 1,507 |
|              | 愛 知 | 111     | 167,798   | 1,516 |
|              | 兵 庫 | 4       | 864       | 216   |
|              | 鳥 取 | 25      | 5,400     | 216   |
|              | 山 口 | 6       | 17,787    | 3,234 |
|              | 福 岡 | 200     | 53,784    | 269   |
| 長 崎          | 27  | 106,508 | 3,945     |       |
| 熊 本          | 10  | 5,832   | 583       |       |
| ---- 合計 ---- |     | 5,955   | 4,596,680 | 772   |
| にじます         | 静 岡 | 1,123   | 1,254,460 | 1,117 |
| ---- 合計 ---- |     | 1,123   | 1,254,460 | 1,117 |
| やまめ          | 長 野 | 8       | 14,968    | 1,944 |
| ---- 合計 ---- |     | 8       | 14,968    | 1,944 |
| うなぎ          | 静 岡 | 123     | 447,165   | 3,650 |
| ---- 合計 ---- |     | 123     | 447,165   | 3,650 |
| あゆ           | 徳 島 | 2       | 7,560     | 3,600 |
| ---- 合計 ---- |     | 2       | 7,560     | 3,600 |
| わかさぎ         | 北海道 | 768     | 482,894   | 629   |
|              | 青 森 | 22      | 35,640    | 1,620 |
|              | 愛 知 | 24      | 26,697    | 1,112 |
| ---- 合計 ---- |     | 814     | 545,231   | 670   |

## 生鮮

| 品名           | 産地  | 数量(kg) | 金額(税込)    | 平均単価   |
|--------------|-----|--------|-----------|--------|
| どじょう         | 千葉  | 50     | 135,000   | 2,700  |
| ---- 合計 ---- |     | 50     | 135,000   | 2,700  |
| その他淡水魚       | 長野  | 6      | 11,176    | 1,803  |
| ---- 合計 ---- |     | 6      | 11,176    | 1,803  |
| くるまえば        | 東京  | 1      | 9,720     | 9,720  |
|              | 愛知  | 3      | 25,704    | 9,180  |
| ---- 合計 ---- |     | 4      | 35,424    | 9,322  |
| その他くるまえば     | 千葉  | 25     | 110,700   | 4,428  |
|              | 東京  | 7      | 34,672    | 5,106  |
|              | 佐賀  | 720    | 570,240   | 792    |
|              | 鹿児島 | 4      | 17,280    | 4,320  |
|              | 沖縄  | 353    | 2,048,220 | 5,809  |
| ---- 合計 ---- |     | 1,108  | 2,781,112 | 2,509  |
| あまえば         | 北海道 | 23     | 46,688    | 2,021  |
|              | 山形  | 33     | 63,082    | 1,912  |
|              | 石川  | 242    | 487,620   | 2,012  |
|              | 愛知  | 7      | 16,718    | 2,322  |
|              | 兵庫  | 101    | 133,920   | 1,326  |
| ---- 合計 ---- |     | 407    | 748,028   | 1,839  |
| こえば          | 富山  | 5      | 97,200    | 19,440 |
| ---- 合計 ---- |     | 5      | 97,200    | 19,440 |
| いせえば         | 静岡  | 15     | 68,666    | 4,547  |
|              | 千葉  | 3      | 26,730    | 8,100  |
|              | 愛知  | 19     | 88,732    | 4,621  |
|              | 三重  | 30     | 213,068   | 7,116  |
| ---- 合計 ---- |     | 68     | 397,196   | 5,881  |
| オマール         | 千葉  | 161    | 557,137   | 3,462  |
|              | 東京  | 5      | 20,441    | 4,223  |
| ---- 合計 ---- |     | 166    | 577,578   | 3,484  |
| その他えび        | 千葉  | 60     | 194,785   | 3,246  |
|              | 東京  | 430    | 1,096,068 | 2,552  |
|              | 岐阜  | 310    | 577,800   | 1,864  |



# 生鮮

| 品名             | 産地             | 数量(kg)  | 金額(税込)    | 平均単価   |
|----------------|----------------|---------|-----------|--------|
| その他えび          | 愛知             | 321     | 541,276   | 1,684  |
|                | 鳥取             | 8       | 17,280    | 2,160  |
|                | 福岡             | 30      | 53,809    | 1,794  |
|                | ----- 合計 ----- | 1,159   | 2,481,018 | 2,141  |
| たらばがに          | 北海道            | 5       | 12,150    | 2,700  |
|                | 茨城             | 7       | 84,240    | 11,700 |
|                | ----- 合計 ----- | 12      | 96,390    | 8,238  |
| ずわいがに          | 青森             | 225     | 1,488,758 | 6,626  |
|                | 石川             | 4       | 8,640     | 2,160  |
|                | 福井             | 4       | 83,160    | 23,760 |
|                | 京都             | 3       | 88,905    | 30,447 |
|                | 兵庫             | 40      | 116,424   | 2,903  |
|                | 鳥取             | 146     | 2,070,144 | 14,145 |
|                | 島根             | 1,034   | 1,244,240 | 1,204  |
|                | ----- 合計 ----- | 1,455   | 5,100,271 | 3,504  |
| けがに            | 北海道            | 7       | 44,280    | 6,326  |
|                | 青森             | 30      | 14,688    | 490    |
|                | 宮城             | 53      | 27,054    | 513    |
|                | 千葉             | 20      | 119,340   | 5,967  |
|                | 東京             | 5       | 32,400    | 6,480  |
|                | ----- 合計 ----- | 115     | 237,762   | 2,073  |
| その他かに          | 静岡             | 1       | 3,456     | 4,320  |
|                | 北海道            | 5       | 14,520    | 3,025  |
|                | 青森             | 575     | 640,375   | 1,113  |
|                | 岩手             | 120     | 123,120   | 1,026  |
|                | 新潟             | 20      | 43,200    | 2,160  |
|                | 愛知             | 13      | 8,271     | 631    |
|                | 鳥取             | 8       | 30,800    | 3,850  |
|                | ----- 合計 ----- | 742     | 863,742   | 1,164  |
| こういか           | 静岡             | 21      | 31,752    | 1,512  |
|                | 愛知             | 35      | 54,140    | 1,542  |
|                | 大阪             | 10      | 26,437    | 2,623  |
|                | 和歌山            | 95      | 97,803    | 1,030  |
|                | 山口             | 78      | 81,528    | 1,047  |
|                | ----- 合計 ----- | 239     | 291,660   | 1,220  |
| あおりいか          | 長崎             | 175     | 200,921   | 1,151  |
| ----- 合計 ----- | 175            | 200,921 | 1,151     |        |

# 生鮮

| 品名            | 産地            | 数量(kg) | 金額(税込)     | 平均単価       |
|---------------|---------------|--------|------------|------------|
| やりいか          | 宮 城           | 8,040  | 5,578,161  | 694        |
|               | 福 島           | 288    | 96,984     | 337        |
|               | 茨 城           | 4,115  | 3,229,210  | 785        |
|               | 千 葉           | 1,249  | 1,045,008  | 837        |
|               | 東 京           | 16     | 12,960     | 810        |
|               | 石 川           | 15     | 16,200     | 1,080      |
|               | 福 井           | 360    | 322,542    | 896        |
|               | 京 都           | 33     | 49,593     | 1,512      |
|               | 島 根           | 500    | 251,964    | 504        |
|               | 山 口           | 937    | 2,706,156  | 2,888      |
|               | 福 岡           | 32     | 130,788    | 4,087      |
| ---- 合 計 ---- |               | 15,584 | 13,439,566 | 862        |
| その他やりいか       | 青 森           | 1,100  | 734,292    | 668        |
|               | 茨 城           | 15     | 14,979     | 1,026      |
|               | 富 山           | 2,250  | 1,465,884  | 652        |
|               | 愛 知           | 61     | 50,023     | 823        |
|               | 和歌山           | 25     | 9,450      | 378        |
|               | 鳥 取           | 375    | 590,328    | 1,574      |
|               | 島 根           | 1,356  | 811,598    | 599        |
|               | 山 口           | 62     | 145,530    | 2,366      |
|               | 福 岡           | 1,765  | 1,803,168  | 1,022      |
| ---- 合 計 ---- |               | 7,008  | 5,625,252  | 803        |
| するめいか         | 静 岡           | 6      | 9,720      | 1,620      |
|               | 青 森           | 150    | 106,920    | 713        |
|               | 茨 城           | 56     | 24,192     | 432        |
|               | 東 京           | 1,775  | 1,695,708  | 955        |
|               | 富 山           | 8,215  | 5,441,601  | 662        |
|               | 石 川           | 1,139  | 675,431    | 593        |
|               | 愛 知           | 135    | 146,448    | 1,085      |
|               | 兵 庫           | 80     | 86,400     | 1,080      |
|               | 鳥 取           | 713    | 649,620    | 911        |
|               | 山 口           | 172    | 195,156    | 1,135      |
|               | 福 岡           | 1,950  | 1,811,160  | 929        |
|               | 長 崎           | 942    | 868,428    | 922        |
|               | ---- 合 計 ---- |        | 15,333     | 11,710,784 |
| あかいいか         | 千 葉           | 107    | 100,898    | 947        |
|               | 東 京           | 1,543  | 1,446,581  | 938        |
|               | 福 岡           | 8      | 65,880     | 8,235      |
|               | 長 崎           | 17     | 138,024    | 8,119      |
| ---- 合 計 ---- |               | 1,674  | 1,751,383  | 1,046      |
| その他いか         | 静 岡           | 354    | 439,668    | 1,242      |
|               | 北海道           | 35     | 59,096     | 1,710      |

## 生鮮

| 品名            | 産地            | 数量(kg) | 金額(税込)    | 平均単価      |
|---------------|---------------|--------|-----------|-----------|
| その他いか         | 茨 城           | 54     | 49,086    | 909       |
|               | 東 京           | 367    | 679,428   | 1,852     |
|               | 神奈川           | 56     | 71,308    | 1,270     |
|               | 新 潟           | 24     | 9,720     | 405       |
|               | 富 山           | 130    | 131,652   | 1,016     |
|               | 石 川           | 55     | 11,880    | 216       |
|               | 愛 知           | 37     | 41,550    | 1,138     |
|               | 兵 庫           | 6,577  | 4,806,064 | 731       |
|               | 鳥 取           | 776    | 1,024,963 | 1,321     |
|               | 山 口           | 14     | 7,290     | 540       |
| ---- 合 計 ---- |               | 8,477  | 7,331,705 | 865       |
| まだこ           | 静 岡           | 862    | 1,405,733 | 1,630     |
|               | 北海道           | 404    | 904,608   | 2,237     |
|               | 青 森           | 69     | 61,613    | 892       |
|               | 宮 城           | 611    | 1,484,082 | 2,429     |
|               | 茨 城           | 317    | 203,472   | 642       |
|               | 千 葉           | 182    | 195,353   | 1,074     |
|               | 東 京           | 935    | 1,152,449 | 1,232     |
|               | 神奈川           | 5      | 12,960    | 2,700     |
|               | 愛 知           | 7      | 6,048     | 864       |
|               | 三 重           | 695    | 1,406,052 | 2,023     |
|               | 大 阪           | 20     | 28,080    | 1,404     |
|               | 兵 庫           | 12     | 23,068    | 1,922     |
|               | ---- 合 計 ---- |        | 4,120     | 6,883,518 |
| いいだこ          | 静 岡           | 40     | 56,160    | 1,404     |
|               | 兵 庫           | 3      | 5,832     | 2,160     |
|               | ---- 合 計 ---- |        | 43        | 61,992    |
| その他たこ         | 北海道           | 15     | 16,200    | 1,080     |
|               | 青 森           | 1,068  | 1,045,424 | 979       |
|               | 宮 城           | 1,434  | 1,258,057 | 877       |
|               | 茨 城           | 1,811  | 3,248,109 | 1,794     |
|               | 広 島           | 8      | 36,720    | 4,590     |
| ---- 合 計 ---- |               | 4,336  | 5,604,510 | 1,292     |
| うに            | 北海道           | 321    | 4,100,274 | 12,781    |
|               | 東 京           | 50     | 796,392   | 15,944    |
|               | 大 阪           | 50     | 763,668   | 15,428    |
|               | 山 口           | 3      | 15,120    | 5,400     |
|               | ---- 合 計 ---- |        | 423       | 5,675,454 |
| なまこ           | 静 岡           | 63     | 65,254    | 1,028     |
|               | 神奈川           | 5      | 8,100     | 1,620     |
|               | 石 川           | 66     | 79,488    | 1,204     |

# 生鮮

| 品名        | 産地  | 数量(kg) | 金額(税込)  | 平均単価      |       |
|-----------|-----|--------|---------|-----------|-------|
| ----      | 合計  | ----   | 134     | 152,842   | 1,137 |
| くじら       | 東京  | 147    | 446,040 | 3,045     |       |
|           | 大阪  | 54     | 151,976 | 2,793     |       |
|           | 兵庫  | 10     | 55,080  | 5,508     |       |
|           | 山口  | 29     | 108,864 | 3,780     |       |
| ----      | 合計  | ----   | 240     | 761,960   | 3,179 |
| くらげ       | 熊本  | 10     | 15,940  | 1,660     |       |
| ----      | 合計  | ----   | 10      | 15,940    | 1,660 |
| ほや        | 青森  | 25     | 6,480   | 259       |       |
|           | 宮城  | 50     | 36,720  | 734       |       |
| ----      | 合計  | ----   | 75      | 43,200    | 576   |
| その他の水産動物類 | 東京  | 5      | 23,220  | 4,644     |       |
| ----      | 合計  | ----   | 5       | 23,220    | 4,644 |
| あわび類      | 静岡  | 155    | 709,688 | 4,591     |       |
|           | 宮城  | 3      | 31,104  | 9,720     |       |
|           | 千葉  | 45     | 231,713 | 5,102     |       |
|           | 東京  | 75     | 255,467 | 3,402     |       |
|           | 島根  | 6      | 62,586  | 10,260    |       |
|           | 山口  | 13     | 54,064  | 4,096     |       |
| ----      | 合計  | ----   | 298     | 1,344,622 | 4,518 |
| さざえ       | 静岡  | 24     | 29,167  | 1,210     |       |
|           | 千葉  | 186    | 235,764 | 1,266     |       |
|           | 神奈川 | 105    | 79,380  | 756       |       |
|           | 三重  | 70     | 82,080  | 1,173     |       |
|           | 兵庫  | 190    | 123,660 | 651       |       |
| ----      | 合計  | ----   | 575     | 550,051   | 956   |
| ばい        | 静岡  | 296    | 382,146 | 1,292     |       |
|           | 北海道 | 325    | 519,480 | 1,598     |       |
|           | 千葉  | 36     | 77,760  | 2,160     |       |
|           | 石川  | 4      | 4,860   | 1,215     |       |
|           | 山口  | 103    | 96,848  | 945       |       |
| ----      | 合計  | ----   | 763     | 1,081,094 | 1,417 |
| ながらみ      | 静岡  | 1,129  | 803,784 | 712       |       |
|           | 千葉  | 628    | 647,028 | 1,030     |       |

# 生鮮

| 品名             | 産地  | 数量(kg)  | 金額(税込)     | 平均単価   |
|----------------|-----|---------|------------|--------|
| ながらみ           | 愛知  | 544     | 306,342    | 563    |
| ----- 合計 ----- |     | 2,301   | 1,757,154  | 764    |
| その他巻貝          | 兵庫  | 4       | 123,120    | 34,200 |
| ----- 合計 ----- |     | 4       | 123,120    | 34,200 |
| あかがい           | 宮城  | 20      | 35,640     | 1,782  |
|                | 千葉  | 487     | 678,780    | 1,394  |
|                | 東京  | 40      | 54,000     | 1,350  |
|                | 山口  | 24      | 24,300     | 1,013  |
|                | 大分  | 99      | 206,312    | 2,095  |
| ----- 合計 ----- |     | 670     | 999,032    | 1,492  |
| たいらがい          | 北海道 | 135     | 308,448    | 2,285  |
|                | 岩手  | 8       | 108,864    | 12,960 |
|                | 東京  | 20      | 23,328     | 1,166  |
|                | 愛知  | 235     | 76,618     | 326    |
| ----- 合計 ----- |     | 398     | 517,258    | 1,298  |
| ほたてがい          | 北海道 | 1,494   | 2,901,484  | 1,942  |
|                | 青森  | 103     | 115,560    | 1,121  |
|                | 岩手  | 169     | 426,588    | 2,532  |
|                | 宮城  | 213     | 627,318    | 2,945  |
|                | 東京  | 377     | 781,110    | 2,072  |
|                | 愛知  | 130     | 76,873     | 591    |
| ----- 合計 ----- |     | 2,486   | 4,928,933  | 1,983  |
| かき             | 静岡  | 2,176   | 8,160,111  | 3,749  |
|                | 北海道 | 216     | 225,504    | 1,046  |
|                | 岩手  | 7,369   | 1,003,751  | 136    |
|                | 宮城  | 11,893  | 2,919,732  | 245    |
|                | 東京  | 5,790   | 489,888    | 85     |
|                | 新潟  | 10      | 16,200     | 1,620  |
|                | 愛知  | 320     | 327,661    | 1,026  |
|                | 三重  | 33,120  | 354,389    | 11     |
|                | 兵庫  | 2,408   | 1,212,422  | 503    |
|                | 岡山  | 2,212   | 3,465,558  | 1,567  |
|                | 広島  | 50,874  | 12,090,159 | 238    |
|                | 山口  | 5,704   | 6,290,136  | 1,103  |
| ----- 合計 ----- |     | 122,093 | 36,555,511 | 299    |
| あおやぎ           | 東京  | 11      | 14,364     | 1,306  |
|                | 愛知  | 2       | 5,400      | 3,375  |
|                | 三重  | 25      | 66,336     | 2,632  |

# 生鮮

| 品名          | 産地  | 数量(kg)  | 金額(税込)     | 平均単価       |       |
|-------------|-----|---------|------------|------------|-------|
| ----        | 合計  | ----    | 38         | 86,100     | 2,278 |
| ばかがい        | 北海道 | 156     | 86,508     | 555        |       |
|             | 青森  | 300     | 103,140    | 344        |       |
|             | 千葉  | 25      | 28,620     | 1,145      |       |
|             | 東京  | 90      | 47,412     | 527        |       |
|             | 愛知  | 216     | 237,661    | 1,100      |       |
| ----        | 合計  | ----    | 787        | 503,341    | 640   |
| あさり         | 静岡  | 16,956  | 10,225,496 | 603        |       |
|             | 千葉  | 3       | 5,400      | 1,800      |       |
| ----        | 合計  | ----    | 16,959     | 10,230,896 | 603   |
| はまぐり        | 静岡  | 137     | 195,510    | 1,432      |       |
|             | 青森  | 52      | 101,790    | 1,948      |       |
|             | 茨城  | 10      | 10,800     | 1,080      |       |
|             | 千葉  | 1,205   | 1,478,606  | 1,227      |       |
|             | 三重  | 913     | 1,003,045  | 1,099      |       |
| ----        | 合計  | ----    | 2,316      | 2,789,751  | 1,204 |
| その他あさり・はまぐり | 愛知  | 96      | 117,235    | 1,221      |       |
| ----        | 合計  | ----    | 96         | 117,235    | 1,221 |
| しじみ         | 青森  | 1,381   | 459,054    | 332        |       |
|             | 茨城  | 487     | 584,604    | 1,200      |       |
|             | 千葉  | 12      | 10,800     | 900        |       |
|             | 愛知  | 44      | 49,140     | 1,117      |       |
|             | 島根  | 1,210   | 1,232,280  | 1,018      |       |
| ----        | 合計  | ----    | 3,134      | 2,335,878  | 745   |
| その他二枚貝      | 静岡  | 9       | 13,728     | 1,512      |       |
|             | 青森  | 20      | 10,800     | 540        |       |
|             | 千葉  | 867     | 376,974    | 435        |       |
|             | 愛知  | 3       | 38,880     | 12,960     |       |
|             | 大阪  | 3       | 8,812      | 2,623      |       |
| ----        | 合計  | ----    | 902        | 449,194    | 498   |
| こんぶ         | 静岡  | 3       | 11,664     | 4,486      |       |
|             | 北海道 | 52      | 60,219     | 1,158      |       |
|             | 岩手  | 104     | 78,624     | 756        |       |
|             | 宮城  | 246     | 115,506    | 470        |       |
|             | 新潟  | 236     | 194,431    | 822        |       |
| 愛知          | 333 | 244,545 | 734        |            |       |

## 生鮮

| 品名            | 産地            | 数量(kg)    | 金額(税込)    | 平均単価  |
|---------------|---------------|-----------|-----------|-------|
| こんぶ           | 三 重           | 1,150     | 738,990   | 643   |
|               | 大 阪           | 50        | 19,440    | 389   |
|               | 広 島           | 137       | 272,246   | 1,984 |
|               | ---- 合 計 ---- | 2,311     | 1,735,665 | 751   |
| わかめ           | 静 岡           | 654       | 837,836   | 1,282 |
|               | 岩 手           | 9         | 2,916     | 324   |
|               | 宮 城           | 16,701    | 1,977,572 | 118   |
|               | 東 京           | 7,800     | 153,900   | 20    |
|               | 新 潟           | 2,890     | 2,125,809 | 735   |
|               | 愛 知           | 1,321     | 733,730   | 556   |
|               | 三 重           | 850       | 689,364   | 811   |
|               | 兵 庫           | 84        | 14,904    | 177   |
|               | 島 根           | 20        | 46,008    | 2,255 |
|               | 山 口           | 1,395     | 836,784   | 600   |
|               | 熊 本           | 96        | 30,972    | 323   |
| ---- 合 計 ---- | 31,820        | 7,449,795 | 234       |       |
| のり            | 静 岡           | 14,864    | 1,540,730 | 104   |
|               | ---- 合 計 ---- | 14,864    | 1,540,730 | 104   |
| ひじき           | 三 重           | 170       | 272,083   | 1,600 |
|               | 山 口           | 3,584     | 1,061,247 | 296   |
|               | ---- 合 計 ---- | 3,754     | 1,333,330 | 355   |
| もずく           | 千 葉           | 262       | 95,472    | 364   |
|               | 新 潟           | 282       | 27,404    | 97    |
|               | 石 川           | 41        | 33,210    | 810   |
|               | 愛 知           | 3,816     | 648,162   | 170   |
|               | 三 重           | 54        | 34,340    | 636   |
|               | 広 島           | 199       | 331,128   | 1,662 |
|               | 山 口           | 1,763     | 711,828   | 404   |
|               | 熊 本           | 172       | 226,222   | 1,317 |
|               | ---- 合 計 ---- | 6,589     | 2,107,766 | 320   |
| その他海藻         | 東 京           | 1         | 432       | 432   |
|               | 福 岡           | 69        | 89,640    | 1,295 |
|               | 熊 本           | 110       | 61,884    | 563   |
|               | ---- 合 計 ---- | 180       | 151,956   | 843   |
| いくら           | 青 森           | 8         | 17,280    | 2,160 |
|               | ---- 合 計 ---- | 8         | 17,280    | 2,160 |

生鮮

| 品名   | 産地  | 数量(kg)  | 金額(税込)      | 平均単価  |
|------|-----|---------|-------------|-------|
| たらこ  | 宮 城 | 14      | 3,024       | 216   |
| ---- | 合 計 | 14      | 3,024       | 216   |
| 白子   | 北海道 | 432     | 484,704     | 1,122 |
|      | 宮 城 | 302     | 591,667     | 1,960 |
| ---- | 合 計 | 734     | 1,076,371   | 1,467 |
| 生鮮   | 合 計 | 808,851 | 545,353,819 | 674   |



## 冷凍

| 品名     | 産地           | 数量(kg) | 金額(税込)     | 平均単価  |
|--------|--------------|--------|------------|-------|
| ほんまぐろ  | 静岡           | 434    | 892,665    | 2,058 |
|        | 神奈川          | 297    | 527,725    | 1,774 |
|        | 愛知           | 973    | 2,862,843  | 2,942 |
|        | ---- 合計 ---- | 1,704  | 4,283,233  | 2,513 |
| きわだ    | 静岡           | 5,209  | 7,066,152  | 1,357 |
|        | 東京           | 205    | 38,772     | 189   |
|        | 愛知           | 1,332  | 1,303,827  | 979   |
|        | ---- 合計 ---- | 6,745  | 8,408,751  | 1,247 |
| めばち    | 静岡           | 82,838 | 70,055,185 | 846   |
|        | 東京           | 61     | 147,258    | 2,414 |
|        | 神奈川          | 232    | 200,015    | 864   |
|        | ---- 合計 ---- | 83,130 | 70,402,458 | 847   |
| びんなが   | 静岡           | 2,284  | 3,224,645  | 1,412 |
|        | 東京           | 4      | 7,344      | 1,836 |
|        | 神奈川          | 75     | 137,700    | 1,836 |
|        | 愛知           | 115    | 100,710    | 876   |
|        | ---- 合計 ---- | 2,478  | 3,470,399  | 1,400 |
| いんどまぐろ | 静岡           | 8,941  | 10,877,262 | 1,217 |
|        | 東京           | 129    | 471,580    | 3,658 |
|        | 神奈川          | 1,239  | 1,052,744  | 850   |
|        | ---- 合計 ---- | 10,309 | 12,401,586 | 1,203 |
| その他まぐろ | 静岡           | 3,524  | 3,239,473  | 919   |
|        | 群馬           | 32     | 67,986     | 2,125 |
|        | 東京           | 338    | 934,162    | 2,761 |
|        | 神奈川          | 72     | 157,950    | 2,194 |
|        | 愛知           | 3,065  | 7,657,027  | 2,498 |
|        | ---- 合計 ---- | 7,031  | 12,056,598 | 1,715 |
| かじき    | 静岡           | 1,397  | 1,351,334  | 967   |
|        | ---- 合計 ---- | 1,397  | 1,351,334  | 967   |
| かつお    | 静岡           | 6,326  | 5,858,307  | 926   |
|        | 東京           | 26     | 106,984    | 4,052 |
|        | 愛知           | 2,010  | 1,677,268  | 834   |
|        | ---- 合計 ---- | 8,363  | 7,642,559  | 914   |

## 冷凍

| 品名            | 産地            | 数量(kg)     | 金額(税込)    | 平均単価  |
|---------------|---------------|------------|-----------|-------|
| しろさけ          | 東 京           | 2,070      | 2,194,560 | 1,060 |
|               | 愛 知           | 950        | 875,556   | 922   |
|               | 福 岡           | 19         | 5,184     | 270   |
|               | ---- 合 計 ---- | 3,039      | 3,075,300 | 1,012 |
| ぎんざけ          | 静 岡           | 9,245      | 9,386,161 | 1,015 |
|               | 東 京           | 7,266      | 6,721,056 | 925   |
|               | 愛 知           | 1,234      | 1,246,212 | 1,010 |
|               | 三 重           | 913        | 768,528   | 842   |
|               | 福 岡           | 3,000      | 3,110,400 | 1,037 |
| ---- 合 計 ---- | 21,658        | 21,232,357 | 980       |       |
| べにざけ          | 東 京           | 345        | 350,190   | 1,015 |
|               | 愛 知           | 100        | 36,396    | 364   |
| ---- 合 計 ---- | 445           | 386,586    | 869       |       |
| その他さけ         | 静 岡           | 10         | 15,972    | 1,566 |
|               | 東 京           | 60         | 90,288    | 1,505 |
|               | 愛 知           | 20         | 25,920    | 1,296 |
|               | 三 重           | 350        | 363,312   | 1,038 |
| ---- 合 計 ---- | 440           | 495,492    | 1,126     |       |
| ます            | 東 京           | 860        | 921,261   | 1,071 |
|               | 石 川           | 50         | 37,800    | 756   |
|               | 愛 知           | 3,190      | 4,730,853 | 1,483 |
|               | 京 都           | 21         | 40,104    | 1,890 |
|               | 福 岡           | 1,340      | 2,182,680 | 1,629 |
| ---- 合 計 ---- | 5,461         | 7,912,698  | 1,449     |       |
| その他ます         | 静 岡           | 24         | 49,248    | 2,052 |
|               | 東 京           | 1,230      | 2,307,744 | 1,876 |
|               | 愛 知           | 156        | 308,448   | 1,977 |
| ---- 合 計 ---- | 1,410         | 2,665,440  | 1,890     |       |
| まいわし          | 北海道           | 190        | 47,736    | 252   |
|               | 千 葉           | 2,640      | 3,368     | 1     |
|               | 東 京           | 100        | 41,040    | 410   |
|               | 福 岡           | 60         | 16,264    | 271   |
| ---- 合 計 ---- | 2,990         | 108,408    | 36        |       |
| その他いわし        | 東 京           | 24         | 20,736    | 864   |

## 冷凍

| 品名     | 産地  | 数量(kg) | 金額(税込)    | 平均単価      |       |
|--------|-----|--------|-----------|-----------|-------|
| ----   | 合計  | ----   | 24        | 20,736    | 864   |
| あじ     | 静岡  | 69     | 71,287    | 1,039     |       |
|        | 東京  | 2,906  | 1,140,048 | 392       |       |
|        | 神奈川 | 96     | 68,947    | 718       |       |
|        | 富山  | 225    | 51,840    | 230       |       |
|        | 愛知  | 1,880  | 1,405,728 | 748       |       |
|        | 愛媛  | 560    | 100,656   | 180       |       |
|        | 福岡  | 1,400  | 423,360   | 302       |       |
| ----   | 合計  | ----   | 7,136     | 3,261,866 | 457   |
| さば     | 静岡  | 1,627  | 781,108   | 480       |       |
|        | 青森  | 1      | 7,290     | 7,290     |       |
|        | 宮城  | 440    | 319,302   | 726       |       |
|        | 千葉  | 1,054  | 219,152   | 208       |       |
|        | 東京  | 3,192  | 1,846,124 | 578       |       |
|        | 神奈川 | 80     | 81,216    | 1,015     |       |
|        | 石川  | 108    | 122,040   | 1,130     |       |
|        | 愛知  | 3,545  | 1,887,948 | 533       |       |
|        | 三重  | 880    | 579,852   | 659       |       |
|        | 鳥取  | 765    | 905,987   | 1,184     |       |
|        | 山口  | 2,716  | 731,325   | 269       |       |
| ----   | 合計  | ----   | 14,408    | 7,481,344 | 519   |
| ぶり     | 千葉  | 137    | 54,962    | 402       |       |
|        | 東京  | 312    | 189,216   | 606       |       |
|        | 神奈川 | 8      | 2,656     | 324       |       |
|        | 愛知  | 7      | 4,510     | 644       |       |
|        | 三重  | 460    | 228,635   | 497       |       |
|        | 愛媛  | 662    | 438,026   | 661       |       |
|        | 長崎  | 310    | 217,620   | 702       |       |
| ----   | 合計  | ----   | 1,896     | 1,135,625 | 599   |
| ひらまさ   | 東京  | 20     | 35,640    | 1,782     |       |
| ----   | 合計  | ----   | 20        | 35,640    | 1,782 |
| ひらめ    | 大阪  | 10     | 11,880    | 1,188     |       |
| ----   | 合計  | ----   | 10        | 11,880    | 1,188 |
| その他かれい | 静岡  | 0      | 194       | 3,233     |       |
|        | 宮城  | 1,229  | 1,755,345 | 1,429     |       |
|        | 東京  | 2,064  | 2,176,308 | 1,054     |       |
|        | 愛知  | 1,722  | 1,217,948 | 707       |       |
|        | 三重  | 516    | 338,256   | 656       |       |

## 冷凍

| 品名     | 産地  | 数量(kg) | 金額(税込)    | 平均単価      |       |
|--------|-----|--------|-----------|-----------|-------|
| ----   | 合計  | ----   | 5,531     | 5,488,051 | 992   |
| たら     | 静岡  | 26     | 68,199    | 2,619     |       |
|        | 東京  | 80     | 56,160    | 702       |       |
|        | 愛知  | 230    | 208,980   | 909       |       |
| ----   | 合計  | ----   | 336       | 333,339   | 992   |
| すけそうたら | 東京  | 120    | 25,920    | 216       |       |
| ----   | 合計  | ----   | 120       | 25,920    | 216   |
| メルルーサ  | 静岡  | 222    | 12,288    | 55        |       |
|        | 東京  | 484    | 446,688   | 923       |       |
| ----   | 合計  | ----   | 706       | 458,976   | 650   |
| その他たら  | 静岡  | 43     | 67,426    | 1,568     |       |
|        | 東京  | 758    | 580,599   | 766       |       |
|        | 愛知  | 1,740  | 1,289,041 | 741       |       |
| ----   | 合計  | ----   | 2,541     | 1,937,066 | 762   |
| ぎんだら   | 静岡  | 65     | 70,416    | 1,083     |       |
|        | 福島  | 91     | 151,862   | 1,674     |       |
|        | 東京  | 470    | 409,968   | 872       |       |
|        | 愛知  | 1,000  | 1,289,645 | 1,290     |       |
|        | 三重  | 272    | 433,546   | 1,593     |       |
| ----   | 合計  | ----   | 1,898     | 2,355,437 | 1,241 |
| れんこだい  | 埼玉  | 3      | 17,236    | 6,156     |       |
| ----   | 合計  | ----   | 3         | 17,236    | 6,156 |
| その他たい  | 静岡  | 700    | 596,268   | 852       |       |
|        | 東京  | 222    | 184,464   | 831       |       |
| ----   | 合計  | ----   | 922       | 780,732   | 847   |
| さわら    | 静岡  | 370    | 145,189   | 393       |       |
|        | 東京  | 1,318  | 1,167,588 | 886       |       |
|        | 神奈川 | 2,606  | 2,744,249 | 1,053     |       |
|        | 石川  | 195    | 132,334   | 680       |       |
|        | 愛知  | 407    | 321,265   | 789       |       |
|        | 長崎  | 30     | 12,960    | 432       |       |
| ----   | 合計  | ----   | 4,925     | 4,523,585 | 918   |

## 冷凍

| 品名             | 産地 | 数量(kg) | 金額(税込)    | 平均単価  |
|----------------|----|--------|-----------|-------|
| めぬけ            | 静岡 | 388    | 99,900    | 257   |
|                | 東京 | 942    | 213,462   | 227   |
|                | 愛知 | 5,532  | 2,801,348 | 506   |
|                | 三重 | 1,180  | 649,944   | 551   |
|                | 山口 | 571    | 161,059   | 282   |
| ----- 合計 ----- |    | 8,613  | 3,925,713 | 456   |
| いぼたい           | 静岡 | 13     | 20,108    | 1,512 |
|                | 宮城 | 160    | 227,400   | 1,421 |
|                | 千葉 | 20     | 19,440    | 972   |
|                | 東京 | 566    | 415,368   | 734   |
|                | 愛知 | 175    | 150,660   | 861   |
| ----- 合計 ----- |    | 934    | 832,976   | 892   |
| あなご            | 静岡 | 76     | 377,130   | 4,949 |
|                | 東京 | 922    | 1,954,883 | 2,120 |
|                | 福岡 | 10     | 38,880    | 3,888 |
| ----- 合計 ----- |    | 1,008  | 2,370,893 | 2,352 |
| ほっけ            | 静岡 | 4,351  | 3,025,581 | 695   |
|                | 宮城 | 531    | 575,562   | 1,084 |
|                | 東京 | 120    | 126,036   | 1,050 |
|                | 愛知 | 50     | 40,500    | 810   |
| ----- 合計 ----- |    | 5,052  | 3,767,679 | 746   |
| きんめだい          | 宮城 | 30     | 63,180    | 2,106 |
|                | 東京 | 180    | 370,980   | 2,061 |
| ----- 合計 ----- |    | 210    | 434,160   | 2,067 |
| さより            | 愛知 | 24     | 66,420    | 2,768 |
| ----- 合計 ----- |    | 24     | 66,420    | 2,768 |
| さんま            | 東京 | 8      | 6,804     | 851   |
|                | 愛知 | 19     | 32,832    | 1,710 |
| ----- 合計 ----- |    | 27     | 39,636    | 1,457 |
| にぎす            | 愛知 | 560    | 454,032   | 811   |
| ----- 合計 ----- |    | 560    | 454,032   | 811   |
| しいら            | 長崎 | 80     | 69,660    | 871   |

## 冷凍

| 品名       | 産地  | 数量(kg) | 金額(税込)    | 平均単価       |       |
|----------|-----|--------|-----------|------------|-------|
| ----     | 合計  | ----   | 80        | 69,660     | 871   |
| たちうお     | 東京  | 566    | 492,372   | 870        |       |
| ----     | 合計  | ----   | 566       | 492,372    | 870   |
| その他魚類    | 静岡  | 57     | 67,923    | 1,198      |       |
|          | 宮城  | 15     | 15,390    | 1,026      |       |
|          | 東京  | 2,276  | 2,982,789 | 1,310      |       |
|          | 長野  | 20     | 69,120    | 3,456      |       |
|          | 愛知  | 2,396  | 2,263,873 | 945        |       |
|          | 三重  | 274    | 191,474   | 699        |       |
|          | 和歌山 | 69     | 89,424    | 1,296      |       |
|          | 鳥取  | 3      | 11,016    | 3,672      |       |
|          | 福岡  | 182    | 251,316   | 1,385      |       |
| ----     | 合計  | ----   | 5,291     | 5,942,325  | 1,123 |
| 雑魚       | 静岡  | 25     | 82,812    | 3,286      |       |
|          | 東京  | 1      | 1,350     | 1,688      |       |
|          | 愛知  | 37     | 40,065    | 1,095      |       |
| ----     | 合計  | ----   | 63        | 124,227    | 1,984 |
| うなぎ      | 静岡  | 980    | 7,930,440 | 8,092      |       |
|          | 東京  | 481    | 1,284,066 | 2,670      |       |
|          | 神奈川 | 352    | 801,025   | 2,273      |       |
|          | 石川  | 10     | 21,600    | 2,160      |       |
|          | 愛知  | 288    | 703,890   | 2,448      |       |
|          | 三重  | 500    | 1,170,720 | 2,341      |       |
|          | 広島  | 10     | 27,000    | 2,700      |       |
| ----     | 合計  | ----   | 2,621     | 11,938,741 | 4,555 |
| わかさぎ     | 福島  | 1,020  | 507,600   | 498        |       |
|          | 東京  | 100    | 48,924    | 489        |       |
| ----     | 合計  | ----   | 1,120     | 556,524    | 497   |
| ブラックタイガー | 静岡  | 66     | 76,140    | 1,154      |       |
|          | 千葉  | 978    | 1,444,237 | 1,477      |       |
|          | 東京  | 2,293  | 3,144,602 | 1,372      |       |
|          | 岐阜  | 2,103  | 3,190,428 | 1,517      |       |
|          | 愛知  | 2,840  | 4,531,832 | 1,595      |       |
|          | 三重  | 148    | 209,088   | 1,409      |       |
|          | 福岡  | 119    | 195,048   | 1,642      |       |
| ----     | 合計  | ----   | 8,547     | 12,791,375 | 1,497 |

## 冷凍

| 品名             | 産地  | 数量(kg) | 金額(税込)     | 平均単価   |
|----------------|-----|--------|------------|--------|
| その他くるまえば       | 東京  | 12     | 24,624     | 2,052  |
| ----- 合計 ----- |     | 12     | 24,624     | 2,052  |
| あまえば           | 宮城  | 59     | 148,129    | 2,494  |
|                | 東京  | 1,508  | 2,667,080  | 1,768  |
|                | 愛知  | 88     | 118,627    | 1,348  |
|                | 三重  | 175    | 1,933,632  | 11,049 |
| ----- 合計 ----- |     | 1,831  | 4,867,468  | 2,659  |
| こえば            | 静岡  | 30     | 2,980      | 99     |
|                | 栃木  | 20     | 58,320     | 2,916  |
|                | 大阪  | 60     | 16,848     | 281    |
| ----- 合計 ----- |     | 110    | 78,148     | 710    |
| いせえば           | 静岡  | 10     | 51,840     | 5,184  |
| ----- 合計 ----- |     | 10     | 51,840     | 5,184  |
| その他えび          | 静岡  | 28     | 36,828     | 1,325  |
|                | 宮城  | 6      | 15,552     | 2,592  |
|                | 千葉  | 333    | 1,283,472  | 3,857  |
|                | 東京  | 10,891 | 13,660,319 | 1,254  |
|                | 岐阜  | 2,514  | 10,317,886 | 4,104  |
|                | 愛知  | 3,214  | 5,959,698  | 1,854  |
|                | 三重  | 46     | 246,672    | 5,362  |
|                | 大阪  | 72     | 129,600    | 1,800  |
|                | 兵庫  | 9      | 25,920     | 2,880  |
|                | 福岡  | 1,991  | 2,556,792  | 1,284  |
| ----- 合計 ----- |     | 19,104 | 34,232,739 | 1,792  |
| たらばがに          | 東京  | 45     | 243,518    | 5,388  |
| ----- 合計 ----- |     | 45     | 243,518    | 5,388  |
| ずわいがに          | 北海道 | 152    | 543,888    | 3,578  |
|                | 千葉  | 8      | 17,798     | 2,225  |
|                | 東京  | 322    | 891,486    | 2,767  |
|                | 愛知  | 642    | 1,992,168  | 3,103  |
|                | 大阪  | 25     | 78,840     | 3,154  |
|                | 鳥取  | 1,019  | 1,998,270  | 1,961  |
|                | 島根  | 79     | 218,592    | 2,767  |
|                | 福岡  | 46     | 167,832    | 3,633  |
| ----- 合計 ----- |     | 2,293  | 5,908,874  | 2,576  |
| わたりがに          | 東京  | 596    | 468,798    | 787    |

## 冷凍

| 品名              | 産地  | 数量(kg) | 金額(税込)    | 平均単価  |
|-----------------|-----|--------|-----------|-------|
| わたりがに           | 大 阪 | 421    | 330,270   | 784   |
| ----- 合 計 ----- |     | 1,017  | 799,068   | 786   |
| その他かに           | 静 岡 | 12     | 41,472    | 3,456 |
|                 | 愛 知 | 252    | 745,416   | 2,958 |
|                 | 福 岡 | 600    | 1,614,556 | 2,691 |
| ----- 合 計 ----- |     | 864    | 2,401,444 | 2,779 |
| こういか            | 東 京 | 1,238  | 2,623,830 | 2,120 |
|                 | 愛 知 | 10     | 15,660    | 1,566 |
|                 | 三 重 | 60     | 93,960    | 1,566 |
| ----- 合 計 ----- |     | 1,308  | 2,733,450 | 2,091 |
| やりいか            | 静 岡 | 770    | 1,514,626 | 1,968 |
|                 | 茨 城 | 9      | 8,748     | 972   |
|                 | 東 京 | 191    | 259,956   | 1,361 |
|                 | 愛 知 | 4      | 15,984    | 3,996 |
|                 | 大 阪 | 70     | 83,160    | 1,188 |
|                 | 徳 島 | 10     | 11,880    | 1,188 |
|                 | 福 岡 | 182    | 379,080   | 2,083 |
| ----- 合 計 ----- |     | 1,236  | 2,273,434 | 1,840 |
| その他やりいか         | 東 京 | 192    | 101,736   | 530   |
|                 | 三 重 | 208    | 106,531   | 512   |
| ----- 合 計 ----- |     | 400    | 208,267   | 521   |
| するめいか           | 静 岡 | 1,887  | 1,372,442 | 727   |
|                 | 北海道 | 3,403  | 1,640,520 | 482   |
|                 | 青 森 | 300    | 213,840   | 713   |
|                 | 宮 城 | 3,030  | 167,793   | 55    |
|                 | 東 京 | 1,194  | 1,577,772 | 1,322 |
|                 | 大 阪 | 712    | 512,568   | 720   |
| ----- 合 計 ----- |     | 10,526 | 5,484,935 | 521   |
| あかいいか           | 東 京 | 1,530  | 1,109,201 | 725   |
| ----- 合 計 ----- |     | 1,530  | 1,109,201 | 725   |
| その他いか           | 青 森 | 190    | 154,332   | 812   |
|                 | 千 葉 | 240    | 202,791   | 845   |
|                 | 東 京 | 5,289  | 5,623,105 | 1,063 |
|                 | 新 潟 | 140    | 143,640   | 1,026 |
|                 | 石 川 | 347    | 297,216   | 858   |
|                 | 愛 知 | 247    | 316,483   | 1,281 |



## 冷凍

| 品名     | 産地    | 数量(kg) | 金額(税込)     | 平均単価    |
|--------|-------|--------|------------|---------|
| その他いか  | 徳島    | 235    | 426,600    | 1,815   |
|        | 沖縄    | 2,764  | 6,314,963  | 2,285   |
| -----  | 合計    | 9,451  | 13,479,130 | 1,426   |
| まだこ    | 静岡    | 1,466  | 2,761,838  | 1,884   |
|        | 青森    | 31     | 23,133     | 756     |
|        | 宮城    | 10     | 19,980     | 1,998   |
|        | 茨城    | 241    | 246,024    | 1,021   |
|        | 東京    | 82     | 150,336    | 1,833   |
| -----  | 合計    | 1,830  | 3,201,311  | 1,750   |
| あわび類   | 東京    | 2      | 8,640      | 4,320   |
|        | ----- | 合計     | 2          | 8,640   |
| ばい     | 東京    | 146    | 501,012    | 3,432   |
|        | ----- | 合計     | 146        | 501,012 |
| その他いがい | 東京    | 85     | 38,880     | 457     |
|        | ----- | 合計     | 85         | 38,880  |
| ほたてがい  | 静岡    | 300    | 555,768    | 1,853   |
|        | 青森    | 12     | 19,440     | 1,620   |
|        | 東京    | 1,580  | 1,936,116  | 1,225   |
|        | 愛知    | 2,016  | 3,574,584  | 1,773   |
|        | 大阪    | 3      | 5,151      | 1,717   |
| -----  | 合計    | 3,911  | 6,091,059  | 1,558   |
| かき     | 静岡    | 2      | 8,424      | 5,616   |
|        | 宮城    | 59     | 68,427     | 1,156   |
|        | 岐阜    | 2      | 22,032     | 11,016  |
|        | 愛知    | 100    | 108,540    | 1,085   |
|        | 三重    | 170    | 229,500    | 1,350   |
|        | 兵庫    | 22     | 21,384     | 972     |
|        | 広島    | 208    | 187,054    | 899     |
| -----  | 合計    | 563    | 645,361    | 1,147   |
| ばかがい   | 東京    | 120    | 187,380    | 1,562   |
|        | ----- | 合計     | 120        | 187,380 |
| あさり    | 栃木    | 40     | 16,416     | 410     |
|        | 東京    | 3,680  | 2,221,668  | 604     |
|        | 岐阜    | 84     | 76,720     | 908     |

## 冷凍

| 品名     | 産地 | 数量(kg)  | 金額(税込)      | 平均単価  |
|--------|----|---------|-------------|-------|
| あさり    | 愛知 | 50      | 26,460      | 529   |
| -----  | 合計 | 3,854   | 2,341,264   | 607   |
| その他二枚貝 | 東京 | 56      | 247,320     | 4,416 |
|        | 愛知 | 15      | 34,020      | 2,268 |
| -----  | 合計 | 71      | 281,340     | 3,963 |
| もずく    | 愛知 | 90      | 51,300      | 570   |
| -----  | 合計 | 90      | 51,300      | 570   |
| その他食品  | 静岡 | 188     | 187,237     | 996   |
|        | 愛知 | 40      | 40,608      | 1,015 |
| -----  | 合計 | 228     | 227,845     | 999   |
| 冷凍     | 合計 | 292,429 | 315,038,897 | 1,077 |

## 塩蔵加工

| 品名           | 産地  | 数量(kg) | 金額(税込)    | 平均単価   |
|--------------|-----|--------|-----------|--------|
| その他まぐろ       | 長野  | 3      | 3,792     | 1,264  |
| ---- 合計 ---- |     | 3      | 3,792     | 1,264  |
| なまこ          | 広島  | 3      | 44,928    | 14,040 |
| ---- 合計 ---- |     | 3      | 44,928    | 14,040 |
| かずのこ         | 北海道 | 282    | 867,564   | 3,081  |
|              | 神奈川 | 7      | 44,064    | 6,120  |
|              | 新潟  | 33     | 59,026    | 1,763  |
|              | 福岡  | 360    | 71,150    | 198    |
| ---- 合計 ---- |     | 682    | 1,041,804 | 1,527  |
| すじこ          | 青森  | 70     | 465,480   | 6,650  |
|              | 東京  | 112    | 462,240   | 4,127  |
| ---- 合計 ---- |     | 182    | 927,720   | 5,097  |
| いくら          | 静岡  | 48     | 440,640   | 9,180  |
|              | 北海道 | 10     | 97,200    | 9,720  |
|              | 青森  | 40     | 172,800   | 4,320  |
|              | 岩手  | 17     | 186,624   | 10,800 |
|              | 東京  | 157    | 5,409,072 | 34,497 |
|              | 愛知  | 120    | 158,760   | 1,323  |
|              | 大阪  | 501    | 964,518   | 1,926  |
|              | 福岡  | 757    | 1,152,745 | 1,523  |
| ---- 合計 ---- |     | 1,650  | 8,582,359 | 5,202  |
| たらこ          | 静岡  | 8      | 19,440    | 2,492  |
|              | 北海道 | 128    | 83,331    | 653    |
|              | 東京  | 412    | 813,576   | 1,973  |
|              | 福井  | 158    | 168,566   | 1,067  |
|              | 山口  | 20     | 49,680    | 2,484  |
|              | 福岡  | 220    | 628,002   | 2,861  |
| ---- 合計 ---- |     | 945    | 1,762,595 | 1,865  |
| その他魚卵        | 東京  | 44     | 138,681   | 3,164  |
|              | 神奈川 | 661    | 539,736   | 816    |
|              | 兵庫  | 2      | 9,072     | 3,780  |
| ---- 合計 ---- |     | 708    | 687,489   | 972    |
| 白子           | 北海道 | 720    | 1,675,296 | 2,327  |
|              | 宮城  | 47     | 331,776   | 7,029  |
|              | 山口  | 41     | 145,800   | 3,556  |

## 塩蔵加工

| 品名   | 産地   | 数量(kg) | 金額(税込)     | 平均単価       |           |
|------|------|--------|------------|------------|-----------|
| ---- | 合計   | ----   | 808        | 2,152,872  | 2,664     |
| 塩さけ  | 静岡   | 2,344  | 1,941,765  | 828        |           |
|      | 北海道  | 562    | 486,610    | 866        |           |
|      | 青森   | 0      | 25,920     | 64,800     |           |
|      | 宮城   | 3,956  | 3,566,238  | 901        |           |
|      | 千葉   | 2,912  | 1,638,178  | 563        |           |
|      | 東京   | 2,557  | 3,367,413  | 1,317      |           |
|      | 愛知   | 14,600 | 12,697,680 | 870        |           |
|      | 三重   | 1,176  | 896,399    | 762        |           |
|      | 福岡   | 1,592  | 1,256,849  | 789        |           |
| ---- | 合計   | ----   | 29,699     | 25,877,052 | 871       |
| 塩ます  | 静岡   | 280    | 252,502    | 902        |           |
| ---- | 合計   | ----   | 280        | 252,502    | 902       |
| 塩さば  | 静岡   | 43     | 54,756     | 1,273      |           |
|      | 北海道  | 12,140 | 2,693,749  | 222        |           |
|      | 茨城   | 22     | 239,112    | 10,869     |           |
|      | 千葉   | 8,688  | 4,143,774  | 477        |           |
|      | 東京   | 250    | 26,244     | 105        |           |
|      | 岐阜   | 2,950  | 2,059,020  | 698        |           |
|      | 愛知   | 4,627  | 727,164    | 157        |           |
|      | 三重   | 245    | 23,814     | 97         |           |
|      | 山口   | 396    | 89,806     | 227        |           |
|      | 福岡   | 110    | 60,480     | 550        |           |
| ---- | 合計   | ----   | 29,471     | 10,117,919 | 343       |
| 塩さんま | 北海道  | 36     | 331,634    | 9,289      |           |
| ---- | 合計   | ----   | 36         | 331,634    | 9,289     |
| 塩辛   | 静岡   | 575    | 773,737    | 1,346      |           |
|      | 北海道  | 674    | 509,963    | 757        |           |
|      | 青森   | 72     | 13,992     | 194        |           |
|      | 宮城   | 2,651  | 3,626,650  | 1,368      |           |
|      | 神奈川  | 810    | 273,723    | 338        |           |
|      | ---- | 合計     | ----       | 4,782      | 5,198,065 |
| 開干   | 静岡   | 29,715 | 20,164,207 | 679        |           |
|      | 北海道  | 7      | 15,120     | 2,100      |           |
|      | 宮城   | 72     | 89,424     | 1,242      |           |
|      | 福島   | 3,147  | 3,501,288  | 1,113      |           |
|      | 茨城   | 6,149  | 3,259,310  | 530        |           |
|      | 千葉   | 887    | 854,444    | 963        |           |
|      | 東京   | 3,953  | 2,514,807  | 636        |           |

## 塩蔵加工

| 品名 | 産地           | 数量(kg) | 金額(税込)    | 平均単価       |
|----|--------------|--------|-----------|------------|
| 開干 | 神奈川          | 84     | 98,712    | 1,175      |
|    | 愛知           | 14     | 13,219    | 918        |
|    | 島根           | 232    | 262,486   | 1,129      |
|    | 山口           | 432    | 603,605   | 1,397      |
|    | 福岡           | 16     | 10,152    | 635        |
|    | 佐賀           | 71     | 46,980    | 666        |
|    | 大分           | 256    | 113,612   | 444        |
|    | ---- 合計 ---- |        | 45,035    | 31,547,366 |
| 燻製 | 京都           | 7      | 25,920    | 3,703      |
|    | 大阪           | 12     | 49,986    | 4,104      |
|    | 福岡           | 120    | 277,020   | 2,309      |
|    | ---- 合計 ---- |        | 139       | 352,926    |
| 塩干 | 静岡           | 323    | 1,341,684 | 4,151      |
|    | 北海道          | 121    | 829,081   | 6,875      |
|    | 青森           | 1,215  | 1,856,887 | 1,528      |
|    | 岩手           | 1,135  | 1,197,625 | 1,055      |
|    | 宮城           | 2,130  | 2,213,043 | 1,039      |
|    | 福島           | 229    | 1,128,703 | 4,925      |
|    | 茨城           | 517    | 653,688   | 1,263      |
|    | 埼玉           | 32     | 33,696    | 1,053      |
|    | 千葉           | 66     | 756,609   | 11,395     |
|    | 東京           | 4,476  | 2,341,818 | 523        |
|    | 富山           | 18     | 30,132    | 1,674      |
|    | 石川           | 22     | 30,324    | 1,404      |
|    | 山梨           | 2      | 11,750    | 7,344      |
|    | 愛知           | 1,043  | 1,310,195 | 1,256      |
|    | 三重           | 137    | 268,002   | 1,956      |
|    | 滋賀           | 16     | 25,380    | 1,586      |
|    | 大阪           | 1,574  | 2,007,222 | 1,275      |
|    | 兵庫           | 708    | 951,527   | 1,344      |
|    | 島根           | 96     | 36,288    | 378        |
|    | 広島           | 240    | 80,352    | 335        |
|    | 山口           | 804    | 1,017,388 | 1,265      |
|    | 徳島           | 44     | 47,088    | 1,070      |
|    | 香川           | 14     | 138,780   | 9,913      |
|    | 愛媛           | 79     | 772,956   | 9,760      |
|    | 福岡           | 129    | 134,632   | 1,042      |
|    | 鹿児島          | 3,049  | 2,274,103 | 746        |
|    | ---- 合計 ---- |        | 18,221    | 21,488,953 |
| 素干 | 静岡           | 294    | 910,892   | 3,102      |
|    | 宮城           | 15     | 30,726    | 2,048      |
|    | 茨城           | 896    | 694,980   | 776        |
|    | 東京           | 7,634  | 1,522,826 | 199        |
|    | 大阪           | 284    | 1,232,496 | 4,347      |
|    | 山口           | 487    | 464,958   | 955        |
|    | 福岡           | 708    | 628,162   | 888        |

## 塩蔵加工

| 品名   | 産地  | 数量(kg) | 金額(税込)     | 平均単価  |
|------|-----|--------|------------|-------|
| ---- | 合計  | ----   |            |       |
|      |     | 10,317 | 5,485,040  | 532   |
| 丸干   | 青森  | 10     | 70,761     | 6,804 |
|      | 岩手  | 26     | 26,956     | 1,053 |
|      | 宮城  | 2      | 5,400      | 2,700 |
|      | 千葉  | 3,896  | 2,059,570  | 529   |
|      | 東京  | 8      | 5,832      | 736   |
|      | 愛知  | 360    | 306,998    | 852   |
|      | 兵庫  | 60     | 72,576     | 1,210 |
|      | 大分  | 4,358  | 338,864    | 78    |
| ---- | 合計  | ----   |            |       |
|      |     | 8,720  | 2,886,957  | 331   |
| 煮干   | 静岡  | 10,430 | 14,736,810 | 1,413 |
|      | 青森  | 1,019  | 2,451,771  | 2,406 |
|      | 千葉  | 78     | 73,980     | 955   |
|      | 東京  | 3,087  | 1,866,952  | 605   |
|      | 愛知  | 313    | 725,391    | 2,315 |
|      | 三重  | 1,457  | 577,638    | 396   |
|      | 香川  | 328    | 392,040    | 1,195 |
|      | 愛媛  | 31     | 64,152     | 2,056 |
|      | 高知  | 156    | 152,928    | 980   |
|      | 福岡  | 324    | 65,577     | 202   |
| ---- | 合計  | ----   |            |       |
|      |     | 17,223 | 21,107,239 | 1,226 |
| 揚物   | 静岡  | 5,336  | 3,410,044  | 639   |
|      | 宮城  | 5,897  | 4,277,094  | 725   |
|      | 福島  | 8      | 7,560      | 945   |
|      | 茨城  | 21     | 21,904     | 1,058 |
|      | 埼玉  | 6      | 6,156      | 1,026 |
|      | 東京  | 228    | 333,112    | 1,464 |
|      | 神奈川 | 30     | 32,516     | 1,084 |
|      | 新潟  | 1,166  | 1,148,050  | 985   |
|      | 富山  | 10     | 17,496     | 1,715 |
|      | 石川  | 1,069  | 831,966    | 778   |
|      | 岐阜  | 26     | 17,254     | 654   |
|      | 愛知  | 14,185 | 30,488,115 | 2,149 |
|      | 三重  | 119    | 114,355    | 964   |
|      | 京都  | 274    | 131,727    | 480   |
|      | 兵庫  | 148    | 95,098     | 643   |
|      | 岡山  | 426    | 436,767    | 1,025 |
|      | 山口  | 29     | 49,312     | 1,700 |
|      | 愛媛  | 150    | 200,880    | 1,339 |
|      | 長崎  | 1,705  | 1,675,134  | 983   |
|      | 大分  | 40     | 57,368     | 1,434 |
| ---- | 合計  | ----   |            |       |
|      |     | 30,872 | 43,351,908 | 1,404 |
| はんぺん | 静岡  | 4,185  | 3,465,700  | 828   |

## 塩蔵加工

| 品名            | 産地            | 数量(kg) | 金額(税込)     | 平均単価      |
|---------------|---------------|--------|------------|-----------|
| はんぺん          | 神奈川           | 4      | 3,459      | 961       |
|               | 新 潟           | 48     | 52,908     | 1,101     |
|               | 愛 知           | 318    | 317,630    | 999       |
|               | 岡 山           | 1      | 1,749      | 1,458     |
|               | 長 崎           | 2      | 3,758      | 1,566     |
| ---- 合 計 ---- |               | 4,559  | 3,845,204  | 844       |
| 練製品           | 静 岡           | 4,473  | 4,551,372  | 1,017     |
|               | 青 森           | 636    | 96,419     | 152       |
|               | 宮 城           | 607    | 453,709    | 747       |
|               | 東 京           | 3,338  | 2,244,907  | 673       |
|               | 神奈川           | 144    | 143,999    | 1,002     |
|               | 新 潟           | 1,082  | 761,866    | 704       |
|               | 石 川           | 2,971  | 2,008,972  | 676       |
|               | 愛 知           | 21,821 | 6,378,659  | 292       |
|               | 三 重           | 541    | 238,620    | 441       |
|               | 京 都           | 67     | 95,472     | 1,431     |
|               | 大 阪           | 89     | 331,236    | 3,722     |
|               | 兵 庫           | 1,362  | 593,000    | 435       |
|               | 広 島           | 60     | 81,648     | 1,361     |
|               | 山 口           | 233    | 388,800    | 1,669     |
| ---- 合 計 ---- |               | 37,425 | 18,368,679 | 491       |
| 湯煮品           | 静 岡           | 6,551  | 4,902,618  | 748       |
|               | 青 森           | 926    | 2,015,236  | 2,176     |
|               | 宮 城           | 161    | 342,649    | 2,128     |
|               | 茨 城           | 604    | 249,264    | 413       |
|               | 長 野           | 0      | 660        | 3,300     |
|               | 愛 知           | 40     | 73,440     | 1,836     |
|               | 三 重           | 482    | 799,524    | 1,659     |
|               | 兵 庫           | 70     | 75,168     | 1,080     |
|               | 香 川           | 108    | 34,992     | 324       |
|               | ---- 合 計 ---- |        | 8,942      | 8,493,551 |
| 粕漬け           | 静 岡           | 2,828  | 1,020,329  | 361       |
|               | 東 京           | 1,874  | 260,928    | 139       |
|               | 三 重           | 14     | 22,680     | 1,620     |
| ---- 合 計 ---- |               | 4,716  | 1,303,937  | 276       |
| 糀漬け           | 静 岡           | 14,803 | 10,030,773 | 678       |
|               | 宮 城           | 4      | 4,664      | 1,296     |
| ---- 合 計 ---- |               | 14,807 | 10,035,437 | 678       |
| 味付品           | 静 岡           | 60     | 17,172     | 286       |
|               | 北海道           | 66     | 17,118     | 259       |
|               | 青 森           | 4,482  | 2,114,957  | 472       |

## 塩蔵加工

| 品名           | 産地  | 数量(kg) | 金額(税込)     | 平均単価  |
|--------------|-----|--------|------------|-------|
| 味付品          | 宮 城 | 4,239  | 3,630,533  | 857   |
|              | 東 京 | 8      | 8,640      | 1,080 |
|              | 三 重 | 578    | 892,551    | 1,544 |
|              | 山 口 | 229    | 179,428    | 783   |
|              | 福 岡 | 403    | 1,062,388  | 2,637 |
|              | 熊 本 | 79     | 73,169     | 924   |
| ---- 合計 ---- |     | 10,144 | 7,995,956  | 788   |
| 調味漬品         | 静 岡 | 24,528 | 6,712,425  | 274   |
|              | 青 森 | 705    | 380,430    | 540   |
|              | 宮 城 | 3      | 8,424      | 2,808 |
|              | 東 京 | 52     | 127,872    | 2,459 |
|              | 新 潟 | 230    | 466,787    | 2,026 |
|              | 大 阪 | 400    | 68,040     | 170   |
|              | 兵 庫 | 18     | 38,880     | 2,209 |
| ---- 合計 ---- |     | 25,936 | 7,802,858  | 301   |
| 鰻加工品         | 静 岡 | 941    | 6,933,858  | 7,371 |
|              | 東 京 | 250    | 649,080    | 2,596 |
|              | 大 阪 | 1,981  | 5,140,476  | 2,595 |
| ---- 合計 ---- |     | 3,172  | 12,723,414 | 4,012 |
| 乾 節          | 静 岡 | 15     | 49,723     | 3,337 |
|              | 茨 城 | 63     | 23,760     | 377   |
|              | 千 葉 | 10     | 9,720      | 972   |
|              | 愛 知 | 30     | 34,472     | 1,165 |
| ---- 合計 ---- |     | 118    | 117,675    | 1,001 |
| みりん干し        | 静 岡 | 476    | 290,810    | 610   |
|              | 宮 城 | 4      | 8,100      | 2,025 |
|              | 千 葉 | 2,914  | 375,772    | 129   |
|              | 石 川 | 47     | 101,952    | 2,160 |
|              | 山 口 | 4,133  | 1,140,575  | 276   |
| ---- 合計 ---- |     | 7,574  | 1,917,209  | 253   |
| サラダ*         | 静 岡 | 329    | 876,663    | 2,665 |
|              | 茨 城 | 192    | 134,784    | 702   |
|              | 神奈川 | 16     | 25,574     | 1,598 |
|              | 新 潟 | 12     | 20,406     | 1,673 |
|              | 石 川 | 30     | 68,688     | 2,290 |
|              | 愛 知 | 480    | 176,256    | 367   |
| ---- 合計 ---- |     | 1,059  | 1,302,371  | 1,230 |
| 珍味           | 静 岡 | 302    | 447,584    | 1,484 |
|              | 北海道 | 414    | 396,801    | 958   |



## 塩蔵加工

| 品名        | 産地  | 数量(kg) | 金額(税込)     | 平均単価   |
|-----------|-----|--------|------------|--------|
| 珍味        | 宮 城 | 571    | 482,439    | 845    |
|           | 福 島 | 22     | 99,792     | 4,536  |
|           | 茨 城 | 1,093  | 2,192,767  | 2,007  |
|           | 埼 玉 | 1,570  | 745,868    | 475    |
|           | 東 京 | 434    | 907,732    | 2,093  |
|           | 神奈川 | 68     | 118,314    | 1,740  |
|           | 新 潟 | 1,151  | 1,276,530  | 1,109  |
|           | 富 山 | 40     | 5,022      | 126    |
|           | 石 川 | 2      | 28,512     | 11,880 |
|           | 愛 知 | 457    | 971,323    | 2,127  |
|           | 三 重 | 55     | 146,348    | 2,645  |
|           | 大 阪 | 1,110  | 864,490    | 779    |
|           | 兵 庫 | 585    | 737,527    | 1,260  |
|           | 島 根 | 8      | 18,954     | 2,340  |
|           | 岡 山 | 13     | 34,992     | 2,651  |
|           | 広 島 | 2,486  | 1,140,290  | 459    |
|           | 山 口 | 36     | 15,162     | 421    |
|           | 愛 媛 | 81     | 107,330    | 1,331  |
|           | 福 岡 | 1      | 9,072      | 9,072  |
|           | 熊 本 | 24     | 16,588     | 691    |
| ―― 合 計 ―― |     | 10,522 | 10,763,437 | 1,023  |
| 調味加工品     | 静 岡 | 377    | 695,277    | 1,842  |
|           | 北海道 | 305    | 465,588    | 1,527  |
|           | 宮 城 | 128    | 231,678    | 1,810  |
|           | 福 島 | 36     | 45,360     | 1,260  |
|           | 茨 城 | 108    | 237,492    | 2,191  |
|           | 千 葉 | 63     | 62,856     | 998    |
|           | 東 京 | 2,681  | 3,738,220  | 1,395  |
|           | 神奈川 | 134    | 333,620    | 2,492  |
|           | 新 潟 | 1,492  | 1,960,895  | 1,314  |
|           | 富 山 | 18     | 66,096     | 3,672  |
|           | 愛 知 | 5,733  | 5,079,051  | 886    |
|           | 三 重 | 3,394  | 2,150,024  | 633    |
|           | 滋 賀 | 22     | 24,030     | 1,092  |
|           | 大 阪 | 6,389  | 1,644,106  | 257    |
|           | 兵 庫 | 61     | 97,020     | 1,580  |
|           | 広 島 | 850    | 747,691    | 879    |
|           | 愛 媛 | 32     | 60,542     | 1,916  |
|           | 福 岡 | 1,896  | 1,836,232  | 968    |
|           | 熊 本 | 110    | 166,205    | 1,515  |
|           | 大 分 | 324    | 124,416    | 384    |
| ―― 合 計 ―― |     | 24,154 | 19,766,399 | 818    |
| その他加工品    | 静 岡 | 1,163  | 571,759    | 492    |
|           | 青 森 | 0      | 13,608     | 34,020 |
|           | 岩 手 | 32     | 63,935     | 1,998  |
|           | 宮 城 | 34,923 | 2,886,844  | 83     |
|           | 福 島 | 1,252  | 860,673    | 687    |
|           | 栃 木 | 4      | 7,560      | 1,890  |

## 塩蔵加工

| 品名            | 産地            | 数量(kg) | 金額(税込)     | 平均単価       |
|---------------|---------------|--------|------------|------------|
| その他加工品        | 東 京           | 6,287  | 5,684,040  | 904        |
|               | 神奈川           | 62     | 180,233    | 2,898      |
|               | 新 潟           | 47     | 61,578     | 1,307      |
|               | 石 川           | 201    | 646,355    | 3,213      |
|               | 愛 知           | 23     | 20,520     | 892        |
|               | 三 重           | 380    | 540,000    | 1,421      |
|               | 大 阪           | 88     | 167,825    | 1,916      |
|               | 兵 庫           | 6      | 8,640      | 1,350      |
|               | 島 根           | 149    | 160,313    | 1,077      |
|               | 香 川           | 2      | 10,692     | 4,860      |
|               | 愛 媛           | 12     | 97,200     | 8,100      |
|               | 福 岡           | 61     | 69,897     | 1,150      |
|               | ---- 合 計 ---- |        | 44,693     | 12,051,672 |
| 魚卵加工品         | 静 岡           | 70     | 76,140     | 1,085      |
|               | 北海道           | 8      | 19,698     | 2,565      |
|               | 東 京           | 718    | 1,364,905  | 1,902      |
|               | 福 井           | 40     | 69,120     | 1,728      |
|               | 愛 知           | 215    | 423,421    | 1,968      |
|               | 大 阪           | 1,568  | 2,080,678  | 1,327      |
|               | 山 口           | 10     | 24,840     | 2,484      |
|               | 福 岡           | 2,635  | 4,664,181  | 1,770      |
| ---- 合 計 ---- |               | 5,264  | 8,722,983  | 1,657      |
| 鳥卵加工          | 静 岡           | 3,915  | 2,487,846  | 635        |
|               | 埼 玉           | 1,118  | 1,468,421  | 1,313      |
|               | 千 葉           | 32     | 88,560     | 2,768      |
|               | 東 京           | 1,383  | 770,439    | 557        |
|               | 神奈川           | 71     | 226,584    | 3,191      |
|               | 新 潟           | 430    | 761,099    | 1,770      |
|               | 石 川           | 2      | 2,311      | 1,156      |
|               | 愛 知           | 570    | 582,738    | 1,022      |
|               | 岡 山           | 1      | 1,522      | 1,268      |
|               | ---- 合 計 ---- |        | 7,523      | 6,389,520  |
| フライ           | 静 岡           | 72     | 84,753     | 1,177      |
|               | 東 京           | 558    | 534,482    | 958        |
|               | 愛 知           | 66     | 95,688     | 1,450      |
|               | 三 重           | 30     | 118,800    | 3,960      |
|               | 福 岡           | 157    | 237,924    | 1,515      |
| ---- 合 計 ---- |               | 883    | 1,071,647  | 1,214      |
| キョウサ          | 静 岡           | 9,551  | 10,770,125 | 1,128      |
|               | 千 葉           | 9      | 19,440     | 2,160      |
|               | 東 京           | 56     | 74,325     | 1,331      |
|               | 神奈川           | 143    | 52,524     | 367        |
|               | 新 潟           | 77     | 58,884     | 767        |

## 塩蔵加工

| 品名        | 産地        | 数量(kg)     | 金額(税込)     | 平均単価  |
|-----------|-----------|------------|------------|-------|
| キョウサ      | 福井        | 699        | 242,181    | 346   |
|           | 三重        | 291        | 36,091     | 124   |
|           | 大阪        | 144        | 99,101     | 688   |
|           | ―― 合計 ――― | 10,970     | 11,352,671 | 1,035 |
| 惣菜        | 静岡        | 7,052      | 3,209,213  | 455   |
|           | 北海道       | 155        | 219,456    | 1,418 |
|           | 青森        | 95         | 6,998      | 74    |
|           | 宮城        | 5          | 2,527      | 526   |
|           | 山形        | 20         | 42,336     | 2,117 |
|           | 福島        | 60         | 58,320     | 972   |
|           | 茨城        | 1,415      | 672,746    | 475   |
|           | 埼玉        | 92         | 81,399     | 887   |
|           | 千葉        | 395        | 399,944    | 1,013 |
|           | 東京        | 786        | 493,136    | 627   |
|           | 神奈川       | 1,243      | 418,118    | 336   |
|           | 新潟        | 758        | 977,479    | 1,290 |
|           | 石川        | 74         | 25,829     | 349   |
|           | 福井        | 1,626      | 886,207    | 545   |
|           | 長野        | 81         | 112,752    | 1,392 |
|           | 岐阜        | 1,904      | 1,516,561  | 797   |
|           | 愛知        | 1,093      | 834,355    | 763   |
|           | 三重        | 302        | 18,982     | 63    |
|           | 京都        | 1,061      | 449,564    | 424   |
|           | 大阪        | 457        | 445,204    | 974   |
|           | 兵庫        | 114        | 93,436     | 820   |
|           | 和歌山       | 557        | 579,977    | 1,042 |
|           | 鳥取        | 444        | 395,190    | 890   |
|           | 島根        | 777        | 496,317    | 639   |
|           | 広島        | 62         | 40,832     | 654   |
|           | 山口        | 9          | 8,594      | 934   |
|           | 香川        | 18         | 12,636     | 702   |
|           | 愛媛        | 82         | 94,500     | 1,152 |
|           | 福岡        | 565        | 421,809    | 746   |
|           | 長崎        | 81         | 80,904     | 996   |
|           | 熊本        | 285        | 141,988    | 499   |
| ―― 合計 ――― | 21,667    | 13,237,309 | 611        |       |
| デザート      | 静岡        | 442        | 402,731    | 911   |
|           | 茨城        | 96         | 43,513     | 455   |
|           | 埼玉        | 72         | 62,208     | 864   |
|           | 千葉        | 21         | 8,386      | 399   |
|           | 東京        | 10         | 5,040      | 504   |
|           | 新潟        | 54         | 69,809     | 1,283 |
|           | 岐阜        | 117        | 128,185    | 1,094 |
|           | 愛知        | 971        | 483,306    | 498   |
|           | 三重        | 1,559      | 674,395    | 433   |
|           | 滋賀        | 40         | 31,320     | 783   |
|           | 大阪        | 497        | 239,220    | 482   |

## 塩蔵加工

| 品名    | 産地  | 数量(kg)    | 金額(税込)        | 平均単価  |
|-------|-----|-----------|---------------|-------|
| ---   | 合計  | ---       | ---           | ---   |
|       |     | 3,880     | 2,148,113     | 554   |
| その他食品 | 静岡  | 11,462    | 6,226,072     | 543   |
|       | 北海道 | 1,096     | 2,175,269     | 1,985 |
|       | 青森  | 272       | 388,534       | 1,428 |
|       | 宮城  | 2,129     | 236,793       | 111   |
|       | 福島  | 196       | 115,106       | 587   |
|       | 茨城  | 15        | 4,860         | 324   |
|       | 群馬  | 245       | 56,700        | 231   |
|       | 埼玉  | 17        | 54,561        | 3,248 |
|       | 千葉  | 14        | 41,103        | 2,854 |
|       | 東京  | 2,909     | 2,734,187     | 940   |
|       | 神奈川 | 34        | 57,510        | 1,691 |
|       | 新潟  | 673       | 528,074       | 784   |
|       | 福井  | 6,906     | 3,076,022     | 445   |
|       | 長野  | 44        | 100,440       | 2,283 |
|       | 岐阜  | 836       | 1,217,113     | 1,457 |
|       | 愛知  | 27,597    | 5,760,311     | 209   |
|       | 三重  | 948       | 1,384,175     | 1,460 |
|       | 大阪  | 2,213     | 1,985,726     | 897   |
|       | 兵庫  | 57        | 65,448        | 1,148 |
|       | 和歌山 | 988       | 353,928       | 358   |
|       | 鳥取  | 465       | 416,867       | 897   |
|       | 島根  | 1,628     | 1,324,100     | 813   |
|       | 広島  | 8         | 9,936         | 1,242 |
|       | 山口  | 764       | 228,648       | 299   |
|       | 香川  | 1,200     | 718,543       | 599   |
|       | 福岡  | 1,515     | 1,770,038     | 1,168 |
|       | 長崎  | 170       | 164,718       | 969   |
|       | 熊本  | 95        | 46,785        | 494   |
| ---   | 合計  | ---       | ---           | ---   |
|       |     | 64,496    | 31,241,567    | 484   |
| 塩蔵加工  | 合計  | 512,278   | 373,852,729   | 730   |
| 総合計   |     | 1,613,557 | 1,234,245,445 | 765   |