

市場月報

令和
3

3

○ 青果部

- 1 種別取扱高 本月の概要
- 2 種別日別取扱高
- 3 委託・買付別種別取扱高
- 4 県内・県外別種別取扱高
- 5 都道府県別種別取扱高
- 6 品目別取扱数量順位表
- 7 品目別取扱金額順位表
- 8～ 品目産地別取扱高

浜松市中央卸売市場

1 種別取扱高

数量=kg
金額=円(税込)

種別	本月取扱高					一日平均取扱高	
	数量		金額		平均単価	数量	金額
野菜	5,313,634	72.4 %	1,113,676,535	57.2 %	210	253,030	53,032,215
果実	1,864,516	25.4 %	798,518,537	41 %	428	88,786	38,024,692
その他	152,125	2.2 %	31,718,471	1.8 %	209	7,244	1,510,404
合計	7,330,275	100 %	1,943,913,543	100 %	265	349,061	92,567,311

種別	前月取扱高及び対比			
	数量		金額	
野菜	5,411,217	98.2 %	1,064,962,198	104.6 %
果実	1,898,299	98.2 %	761,515,849	104.9 %
その他	125,090	121.6 %	30,104,199	105.4 %
合計	7,434,606	98.6 %	1,856,582,246	104.7 %

種別	前年同期取扱高及び対比			
	数量		金額	
野菜	5,943,370	89.4 %	1,204,331,966	92.5 %
果実	1,889,555	98.7 %	823,083,581	97.0 %
その他	205,792	73.9 %	38,607,773	82.2 %
合計	8,038,717	91.2 %	2,066,023,320	94.1 %

本月の概要

- 1 開市日数 21 日
- 2 最高入荷日 3月18日 428,272 kg 4 最高売上日 3月22日 130,576,120 円
- 3 最低入荷日 3月30日 287,126 kg 5 最低売上日 3月30日 69,348,116 円

編集方法

この市場月報は、浜松市中央卸売市場において、当該月中に取引された生鮮食料品(青果部・水産物部)に関し、卸売業者が浜松市中央卸売市場業務条例等の定めるところにより提出した各種報告書に基づいて作成しました。

- 単位 kg・円(税込)にて表示してあります。
- 平均単価 有効桁において、単純平均値を用いています。
- 産地 原則として、原産地を採用していますが、一部当該出荷者の属する都道府県別(属人主義)による産地表示となっている場合があります。
- 端数処理 単位未満の数値を処理してあるため、合計と一致しない場合があります。
- お問い合わせ 浜松市中央卸売市場 053-427-7406

2 種別日別取扱高

数量=kg
金額=円(税込)

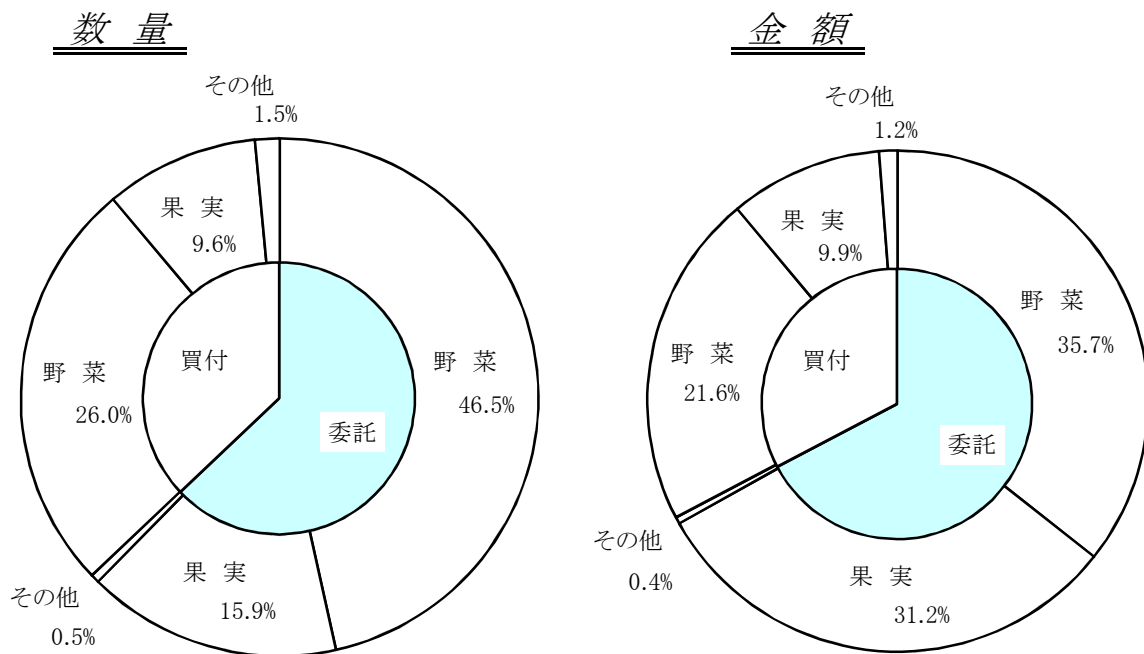
		野 菜		果 実		そ の 他	
日	曜日	数 量	金 額	数 量	金 額	数 量	金 額
3月1日	月	260,933	56,283,948	105,648	39,014,987	5,531	1,290,712
3月2日	火	240,880	50,864,447	62,570	23,753,794	6,232	1,905,282
3月3日	水						
3月4日	木	267,741	56,744,250	114,966	48,664,512	7,601	1,336,890
3月5日	金	220,362	46,065,433	89,331	35,635,609	5,280	1,322,297
3月6日	土	221,447	49,267,090	74,441	32,945,719	4,328	860,407
3月7日	日						
3月8日	月	241,379	54,813,724	106,433	46,649,470	7,514	1,420,669
3月9日	火	243,586	50,608,600	72,409	31,168,294	8,623	1,897,403
3月10日	水						
3月11日	木	270,736	55,274,006	111,057	48,428,332	12,365	1,850,835
3月12日	金	217,535	43,710,572	88,434	35,451,505	5,987	1,591,155
3月13日	土	239,752	47,958,972	96,174	41,713,747	5,695	1,094,601
3月14日	日						
3月15日	月	217,956	50,611,163	103,573	42,841,439	10,030	2,248,146
3月16日	火	250,412	50,012,150	82,700	32,418,563	6,516	1,145,449
3月17日	水						
3月18日	木	325,204	65,839,614	95,102	45,686,887	7,966	1,390,320
3月19日	金	271,942	58,456,419	96,401	39,213,154	7,780	2,089,642
3月20日	土						
3月21日	日						
3月22日	月	288,580	67,752,593	122,027	61,140,224	9,463	1,683,303
3月23日	火	246,465	52,331,448	77,602	33,271,198	6,121	1,059,679
3月24日	水						
3月25日	木	273,194	57,821,456	89,200	41,347,989	9,583	1,422,629
3月26日	金	275,960	53,038,234	80,497	32,805,492	5,267	1,150,990
3月27日	土	275,744	52,324,355	68,156	32,008,787	6,969	2,315,466
3月28日	日						
3月29日	月	238,094	50,078,284	72,837	30,298,598	6,838	1,174,494
3月30日	火	225,731	43,819,777	54,961	24,060,237	6,435	1,468,102
3月31日	水						

3 委託・買付別種別取扱高

数量=kg
金額=円(税込)

種別	項目	委託	%	買付	%	合計	%
野菜	数量	3,409,597	64.1	1,904,037	35.9	5,313,634	100
	金額	693,676,763	62.2	419,999,772	37.8	1,113,676,535	100
果実	数量	1,163,363	62.3	701,153	37.7	1,864,516	100
	金額	606,408,197	75.9	192,110,340	24.1	798,518,537	100
その他	数量	39,162	25.7	112,963	74.3	152,125	100
	金額	8,537,954	26.9	23,180,517	73.1	31,718,471	100
合計	数量	4,612,122	62.9	2,718,153	37.1	7,330,275	100
	金額	1,308,622,914	67.3	635,290,629	32.7	1,943,913,543	100

委託・買付取扱高比率グラフ



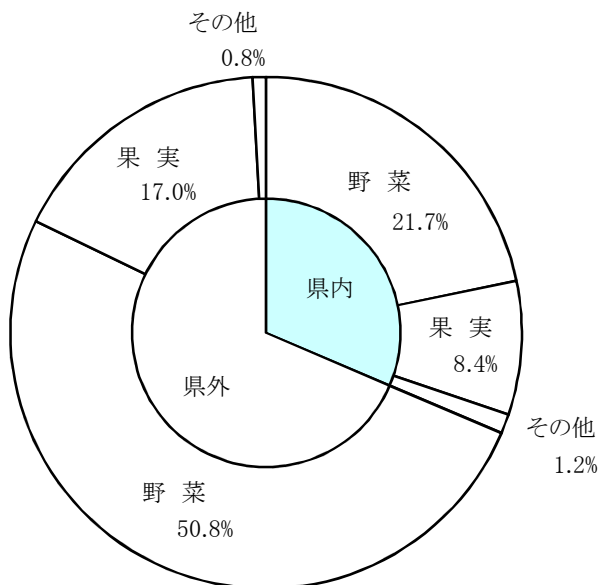
4 県内・県外別種別取扱高

数量=kg
金額=円(税込)

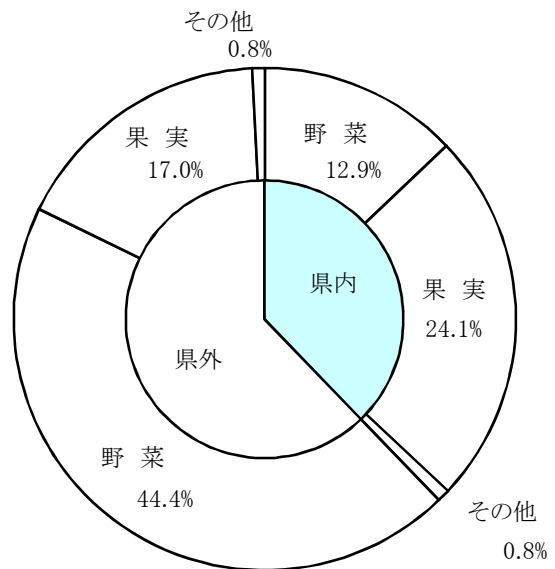
種別	項目	県内	%	県外	%	合計	%
野菜	数量	1,592,515	29.9	3,721,119	70.1	5,313,634	100
	金額	250,179,901	22.4	863,496,634	77.6	1,113,676,535	100
果実	数量	619,373	33.2	1,245,143	66.8	1,864,516	100
	金額	468,656,844	58.6	329,861,693	41.4	798,518,537	100
その他	数量	90,995	59.8	61,130	40.2	152,125	100
	金額	15,979,425	50.3	15,739,046	49.7	31,718,471	100
合計	数量	2,302,883	31.4	5,027,392	68.6	7,330,275	100
	金額	734,816,170	37.8	1,209,097,373	62.2	1,943,913,543	100

県内・県外取扱高比率グラフ

数量



金額



5 都道府県別種別取扱高

数量＝kg
金額＝円(税込)

県名	野菜		果実		その他		合計	
	数量	金額	数量	金額	数量	金額	数量	金額
浜松市内	881,460	136,685,762	337,087	271,160,619	7,153	4,678,466	1,225,699	412,524,847
静岡県(浜松市以外)	711,055	113,494,139	282,286	197,496,225	83,842	11,300,959	1,077,184	322,291,323
北海道	1,042,745	119,647,334			1,225	682,743	1,043,970	120,330,077
青森	43,939	23,577,428	544,668	144,555,865	1,946	568,289	590,553	168,701,582
宮城	10	11,448			275	111,859	285	123,307
秋田	90	500,612			32	13,542	122	514,154
山形	255	778,258	66	43,542			320	821,800
福島	6	45,306			1,002	496,614	1,008	541,920
茨城	596,726	146,865,487	200	167,832			596,926	147,033,319
栃木	4,855	3,173,826					4,855	3,173,826
群馬	129,136	47,003,563					129,136	47,003,563
埼玉	1,382	444,410			180	66,220	1,562	510,630
千葉	225,100	53,838,933	179	232,530	87	134,148	225,365	54,205,611
東京	123	490,908	172	66,614		11,000	295	568,522
神奈川	437	239,770					437	239,770
新潟	14,247	10,422,511	112	47,088	7	5,248	14,366	10,474,847
富山	178	147,094					178	147,094
石川	1	1,458			45	16,452	46	17,910
福井	820	111,240	150	89,424			970	200,664
山梨	0	2,268	21	30,240			21	32,508
長野	182,895	49,101,768	10	3,240	660	298,714	183,564	49,403,722
岐阜	289	132,365	600	126,360	30,575	4,542,929	31,464	4,801,654
愛知	782,221	155,637,167	7,902	4,950,952	2,307	608,019	792,430	161,196,138
三重	807	720,036	22,208	5,997,131	8	11,000	23,023	6,728,167
滋賀	1,572	1,407,294					1,572	1,407,294
京都	13	27,181					13	27,181
大阪	867	361,476					867	361,476
兵庫	1,678	417,582			645	568,890	2,323	986,472
奈良			155	407,461			155	407,461
和歌山			40,818	9,438,447			40,818	9,438,447
鳥取	150	85,320					150	85,320
岡山	566	814,042					566	814,042
広島	1,296	1,185,256					1,296	1,185,256
山口	2	9,072					2	9,072
徳島	104,593	26,415,186					104,593	26,415,186
香川	30	43,200	110	26,460			140	69,660
愛媛	4,089	1,978,828	34,777	16,263,309	2,240	287,617	41,106	18,529,754
高知	48,243	28,346,273	2,620	827,280			50,863	29,173,553
福岡	16,533	8,217,590					16,533	8,217,590
佐賀	1,428	1,818,778	1,330	622,717			2,758	2,441,495
長崎	4,825	2,368,494	40	31,104	5,887	2,326,420	10,752	4,726,018
熊本	107,834	39,053,344	39,880	14,317,743			147,714	53,371,087
大分	1,540	524,394					1,540	524,394
宮崎	87,607	33,243,082	976	1,575,352	453	645,084	89,037	35,463,518
鹿児島	153,833	62,760,080	1,390	311,148	300	253,800	155,523	63,325,028
沖縄	3,136	2,094,444					3,136	2,094,444
豪州			4,707	2,263,788			4,707	2,263,788
カナダ	1	7,776					1	7,776
中国	31,519	6,754,231	755	320,328	8,247	2,369,778	40,521	9,444,337
エクアドル			20,121	3,527,679			20,121	3,527,679
イスラエル			135	26,028			135	26,028
韓国	3,770	3,289,103					3,770	3,289,103
メキシコ	3,288	1,404,787	43,906	18,165,017			47,194	19,569,804
オランダ	106	140,994					106	140,994
N Z	94,610	16,080,930	154	188,175			94,764	16,269,105
比国	245	237,049	392,478	75,895,092	3,710	673,138	396,432	76,805,279
タイ	4,776	3,825,376	138	180,036	50	22,680	4,964	4,028,092
台湾	2	7,992	1,285	370,872			1,287	378,864
米国	139	104,868	65,629	21,819,147	234	172,915	66,003	22,096,930
その他	16,567	7,579,422	17,453	6,973,692	1,014	851,947	35,033	15,405,061
合計	5,313,634	1,113,676,535	1,864,516	798,518,537	152,125	31,718,471	7,330,275	1,943,913,543

6 品目別取扱数量順位表

数量=kg

野 菜				果 実			
順位	品 目	数 量	%	順位	品 目	数 量	%
1	たまねぎ	939,749	17.6	1	ふじ	452,630	24.2
2	だいこん	671,269	12.6	2	バナナ	339,388	18.2
3	キャベツ	577,617	10.8	3	その他柑橘類	210,482	11.2
4	はくさい	335,412	6.3	4	紅ほっぺ	172,912	9.2
5	にんじん	325,424	6.1	5	普通温州みかん	88,238	4.7
6	レタス	241,915	4.5	6	パインアップル	80,862	4.3
7	きゅうり	229,167	4.3	7	あまなつかん	75,416	4.0
8	トマト	175,285	3.2	8	章姫いちご	51,108	2.7
9	ばれいしょ	159,279	2.9	9	ジョナゴールド	39,170	2.1
10	男爵	129,650	2.4	10	王林	38,950	2.0
11	えのきだけ	124,903	2.3	11	バレンシアオレンジ	38,728	2.0
12	かんしょ	104,803	1.9	12	はっさく	36,138	1.9
13	かぼちゃ	104,256	1.9	13	アボガド	28,375	1.5
14	なす	96,695	1.8	14	キウイフルーツ	23,553	1.2
15	ピーマン	92,974	1.7	15	その他いちご類	22,632	1.2
16	ブロッコリー	87,594	1.6	16	すいか	20,236	1.0
17	メークイン	82,635	1.5	17	レモン	20,181	1.0
18	ミニトマト	77,867	1.4	18	アールスメロン	18,455	0.9
19	ほうれんそう	76,175	1.4	19	いよかん	15,029	0.8
20	白ねぎ	62,217	1.1	20	ハネジュウメロン	12,880	0.6
そ の 他		618,748	12.7	そ の 他		79,154	5.3
合 計		5,313,634	100.0	合 計		1,864,516	100.0

7 品目別取扱金額順位表

単位＝円(税込)

野 菜				果 実			
順位	品 目	金 額	%	順位	品 目	金 額	%
1	たまねぎ	77,943,393	6.9	1	紅ほっぺ	235,747,365	29.5
2	きゅうり	75,927,132	6.8	2	ふじ	122,027,973	15.2
3	にんじん	65,099,295	5.8	3	その他柑橘類	76,861,912	9.6
4	ピーマン	59,779,957	5.3	4	バナナ	64,667,574	8.0
5	トマト	57,783,316	5.1	5	章姫いちご	58,899,248	7.3
6	ぼれいしょ	54,933,865	4.9	6	その他いちご類	31,447,241	3.9
7	ミニトマト	51,734,160	4.6	7	普通温州みかん	29,928,636	3.7
8	だいこん	37,766,137	3.3	8	アールスメロン	28,741,068	3.5
9	なす	35,819,605	3.2	9	パインアップル	16,339,956	2.0
10	レタス	31,537,725	2.8	10	あまなつかん	14,188,670	1.7
11	男爵	31,415,039	2.8	11	バレンシアオレンジ	13,317,946	1.6
12	白ねぎ	31,307,944	2.8	12	アボガド	13,155,324	1.6
13	キャベツ	31,005,784	2.7	13	キウイフルーツ	12,679,563	1.5
14	ほうれんそう	27,935,672	2.5	14	王林	9,839,404	1.2
15	かんしょ	27,707,551	2.4	15	ジョナゴールド	8,773,056	1.0
16	しめじ	25,783,413	2.3	16	レモン	7,419,798	0.9
17	メークイン	24,032,319	2.1	17	はっさく	7,100,527	0.8
18	さやえんどう	22,156,910	1.9	18	すいか	6,628,046	0.8
19	はくさい	20,724,012	1.8	19	その他の果実	5,963,497	0.7
20	れんこん	19,986,911	1.7	20	その他熱帯性果実	4,326,961	0.5
	そ の 他	303,296,395	28.3		そ の 他	30,464,772	5.0
	合 計	1,113,676,535	100.0		合 計	798,518,537	100.0

8 品目別産地別取扱高

野菜

品名	産地	数量(kg)	金額(税込)	平均単価
だいこん	浜松市内	416,284	25,931,804	62
	静岡県(浜松市以外)	254,965	11,831,849	46
	千葉	20	2,484	124
	――― 合計 ―――	671,269	37,766,137	56
かぶ	浜松市内	2,442	200,717	82
	埼玉	100	27,000	270
	千葉	10,024	1,934,300	193
	徳島	96	12,960	135
	――― 合計 ―――	12,661	2,174,977	172
にんじん	静岡県(浜松市以外)	295	63,720	216
	茨城	1,110	297,324	268
	千葉	161,176	32,730,722	203
	愛知	48,110	5,473,459	114
	徳島	101,493	25,095,726	247
	鹿児島	220	47,520	216
	中国	12,920	1,377,864	107
	その他	100	12,960	130
	――― 合計 ―――	325,424	65,099,295	200
ごぼう	浜松市内	1,476	677,538	459
	静岡県(浜松市以外)	31	25,542	824
	北海道	41	17,920	436
	青森	14,773	8,809,118	596
	茨城	15,039	5,857,218	389
	栃木	150	58,320	389
	千葉	31	20,142	650
	愛知	154	111,675	723
	熊本	2,660	2,168,316	815
	鹿児島	2	1,296	540
	中国	6,250	917,082	147
	NZ	30	15,599	518
	その他	1,888	1,148,947	609
	――― 合計 ―――	42,526	19,828,713	466
たけのこ	浜松市内	1,519	1,011,409	666
	静岡県(浜松市以外)	4,922	4,724,313	960

野菜

品名	産地	数量(kg)	金額(税込)	平均単価	
----	合計	----	6,441	5,735,722	891
れんこん	茨城	46,040	19,872,107	432	
	群馬	248	114,804	463	
----	合計	----	46,288	19,986,911	432
その他根菜類	浜松市内	6	1,944	324	
	静岡県(浜松市以外)	205	171,891	838	
	愛知	112	222,598	1,996	
----	合計	----	323	396,433	1,229
はくさい	浜松市内	68,728	2,812,860	41	
	静岡県(浜松市以外)	33,316	1,348,056	40	
	茨城	232,843	16,524,216	71	
	愛知	300	21,600	72	
	長崎	225	17,280	77	
----	合計	----	335,412	20,724,012	62
つげな	浜松市内	300	134,313	448	
----	合計	----	300	134,313	448
こまつな	浜松市内	29,167	5,680,367	195	
	静岡県(浜松市以外)	18,908	4,637,736	245	
	茨城	1,395	397,062	285	
	愛知	264	84,240	319	
----	合計	----	49,734	10,799,405	217
キャベツ	浜松市内	41,740	2,133,648	51	
	静岡県(浜松市以外)	137,904	6,459,912	47	
	茨城	2,500	183,762	74	
	千葉	4,530	242,514	54	
	愛知	390,943	21,985,948	56	
----	合計	----	577,617	31,005,784	54
ほうれんそう	浜松市内	15,224	3,962,147	260	
	静岡県(浜松市以外)	18,079	6,571,509	363	
	北海道	752	475,200	632	
	茨城	30,835	12,597,100	409	
	群馬	1,085	510,570	471	
	長野	5,211	1,796,850	345	

野菜

品名	産地	数量(kg)	金額(税込)	平均単価
ほうれんそう	その他	4,990	2,022,296	405
-----	合計	76,175	27,935,672	367
青ねぎ	浜松市内	18,791	9,106,608	485
	静岡県(浜松市以外)	2,124	1,396,077	657
	茨城	1,225	222,111	181
	長野	30	6,480	216
	愛知	52	39,312	756
-----	合計	22,222	10,770,588	485
白ねぎ	浜松市内	4,127	1,819,884	441
	静岡県(浜松市以外)	298	142,560	478
	茨城	26,840	13,963,708	520
	群馬	26,270	13,389,408	510
	千葉	955	563,652	590
	鳥取	150	85,320	569
	大分	1,540	524,394	341
	中国	1,455	559,764	385
	その他	582	259,254	445
-----	合計	62,217	31,307,944	503
わけぎ	浜松市内	2,606	1,039,599	399
	静岡県(浜松市以外)	146	48,470	332
	千葉	1,541	1,046,190	679
-----	合計	4,292	2,134,259	497
ふき	浜松市内	53	23,436	445
	愛知	2,832	1,002,834	354
-----	合計	2,885	1,026,270	356
うど	栃木	180	175,392	973
	群馬	4	4,104	1,026
	埼玉	6	6,912	1,080
	東京	4	3,780	945
-----	合計	195	190,188	977
みつば	浜松市内	4,323	3,608,334	835
	静岡県(浜松市以外)	188	174,528	928
-----	合計	4,511	3,782,862	839

野菜

品名	産地	数量(kg)	金額(税込)	平均単価	
しゅんぎく	浜松市内	535	244,738	457	
	静岡県(浜松市以外)	2,278	966,070	424	
	茨城	15	10,260	684	
	千葉	240	151,200	630	
	岐阜	9	9,072	1,008	
	その他	33	17,820	540	
	---- 合計 ----		3,111	1,399,160	450
せり	浜松市内	0	188	537	
	茨城	306	281,448	920	
	---- 合計 ----		306	281,636	919
にら	岡山	1	3,240	3,240	
	高知	19,940	11,011,950	552	
	---- 合計 ----		19,941	11,015,190	552
セルリー	浜松市内	29,129	5,914,395	203	
	静岡県(浜松市以外)	568	233,658	411	
	愛知	366	112,374	307	
	---- 合計 ----		30,063	6,260,427	208
アスパラガス	静岡県(浜松市以外)	808	1,146,627	1,419	
	栃木	1,141	1,742,428	1,527	
	群馬	675	884,736	1,311	
	長野	1,425	2,425,140	1,702	
	香川	30	43,200	1,440	
	愛媛	15	21,870	1,458	
	福岡	430	635,850	1,479	
	佐賀	1,284	1,779,898	1,386	
	長崎	1,380	1,831,086	1,327	
	熊本	2,860	4,164,480	1,456	
	メキシコ	1,754	1,290,793	736	
	---- 合計 ----		11,802	15,966,108	1,353
	カリフラワー	浜松市内	4,627	632,988	137
静岡県(浜松市以外)		343	50,834	148	
愛知		441	62,640	142	
徳島		1,824	634,932	348	
---- 合計 ----			7,235	1,381,394	191
ブロッコリー	浜松市内	9,381	1,070,863	114	
	静岡県(浜松市以外)	12,480	1,844,948	148	

野菜

品名	産地	数量(kg)	金額(税込)	平均単価
ブロッコリー	愛知	52,233	9,281,539	178
	熊本	13,500	4,413,744	327
----	合計	67,733	13,695,283	202
レタス	浜松市内	35,739	3,979,708	111
	静岡県(浜松市以外)	105,911	13,295,591	126
	茨城	79,890	11,533,266	144
	福井	820	111,240	136
	愛知	1,145	549,504	480
	高知	50	6,480	130
	熊本	18,360	2,061,936	112
	----	合計	241,915	31,537,725
その他レタス	浜松市内	4,062	749,088	184
	静岡県(浜松市以外)	7,531	1,610,010	214
	北海道	25	4,320	173
	茨城	13,252	3,001,320	226
	愛知	3,445	774,900	225
	福岡	40	9,828	246
	熊本	384	134,784	351
	----	合計	28,739	6,284,250
サラダ菜	浜松市内	2,502	1,267,380	507
	千葉	580	310,392	536
----	合計	3,082	1,577,772	512
パセリ	浜松市内	2,109	1,457,438	691
	静岡県(浜松市以外)	510	214,704	421
----	合計	2,619	1,672,142	638
チンゲンサイ	浜松市内	17,981	4,460,064	248
	静岡県(浜松市以外)	1,635	540,853	331
----	合計	19,617	5,000,917	255
タアサイ	浜松市内	580	158,652	274
	静岡県(浜松市以外)	938	261,846	279
----	合計	1,518	420,498	277
その他葉茎菜類	浜松市内	4,738	2,447,412	517
	静岡県(浜松市以外)	15,302	4,513,176	295

野菜

品名	産地	数量(kg)	金額(税込)	平均単価
その他葉茎菜類	茨城	10,105	1,729,732	171
	千葉	5	3,780	756
	東京	31	84,240	2,744
	岐阜	16	28,500	1,781
	愛知	67	81,864	1,222
	大阪	855	350,892	410
	広島	458	296,784	648
	高知	104	184,896	1,778
	中国	318	152,920	481
	韓国	5	3,780	756
	メキシコ	24	16,848	702
	オランダ	22	33,264	1,505
	比国	12	5,443	454
	米国	139	102,708	739
	---- 合計 ----		32,201	10,036,239
きゅうり	浜松市内	6,620	1,906,956	288
	静岡県(浜松市以外)	1,290	378,972	294
	群馬	92,275	30,004,159	325
	埼玉	1,275	407,700	320
	千葉	1,590	562,788	354
	愛知	21,794	6,319,512	290
	高知	12,960	4,595,562	355
	福岡	350	136,080	389
	宮崎	78,003	27,503,617	353
	鹿児島	9,205	2,854,018	310
	その他	3,805	1,257,768	331
---- 合計 ----		229,167	75,927,132	331
かぼちゃ	茨城	1,620	247,212	153
	兵庫	1,500	268,542	179
	宮崎	316	273,996	867
	鹿児島	3,510	1,807,272	515
	沖縄	1,310	692,820	529
	メキシコ	1,510	97,146	64
	NZ	94,490	15,984,115	169
	---- 合計 ----		104,256	19,371,103
なす	浜松市内	254	55,987	221
	愛知	59,645	21,748,618	365
	岡山	80	34,560	432
	高知	3,131	1,035,620	331
	福岡	14,801	6,141,518	415
	熊本	18,585	6,715,282	361
	その他	200	88,020	440
---- 合計 ----		96,695	35,819,605	370

野菜

品名	産地	数量(kg)	金額(税込)	平均単価
トマト	浜松市内	29,780	10,210,071	343
	静岡県(浜松市以外)	10,028	4,785,950	477
	栃 木	3,368	1,172,016	348
	群 馬	7,940	1,644,138	207
	岐 阜	240	69,336	289
	愛 知	77,696	24,813,125	319
	佐 賀	144	38,880	270
	熊 本	45,283	14,732,820	325
	その他	806	316,980	393
---- 合 計 ----		175,285	57,783,316	330
ミニトマト	浜松市内	24,666	15,471,081	627
	静岡県(浜松市以外)	8,624	5,249,950	609
	茨 城	171	107,244	627
	愛 知	41,380	28,877,375	698
	熊 本	3,027	2,028,510	670
	---- 合 計 ----		77,867	51,734,160
ピーマン	宮 城	10	11,448	1,145
	茨 城	65,315	42,592,294	652
	高 知	2,523	1,334,178	529
	宮 崎	7,624	4,735,605	621
	鹿児島	14,138	8,107,417	573
	韓 国	3,275	2,917,799	891
	N Z	90	81,216	902
	---- 合 計 ----		92,974	59,779,957
ししとうがらし	高 知	804	1,965,321	2,444
---- 合 計 ----		804	1,965,321	2,444
オクラ	鹿児島	30	43,200	1,440
	比 国	233	231,606	995
	タ イ	4,310	3,287,358	763
	---- 合 計 ----		4,573	3,562,164
とうがん	沖 縄	280	91,368	326
---- 合 計 ----		280	91,368	326
その他果菜類	静岡県(浜松市以外)	46	12,500	270
	沖 縄	1,344	948,942	706
	その他	123	86,724	705

野菜

品名	産地	数量(kg)	金額(税込)	平均単価	
----	合計	----	1,513	1,048,166	693
いんげん	福岡	800	1,138,320	1,423	
	鹿児島	1,494	1,809,000	1,211	
	沖縄	184	302,508	1,644	
	その他	2,590	1,903,119	735	
----	合計	----	5,068	5,152,947	1,017
さやえんどう	浜松市内	5,767	5,436,131	943	
	静岡県(浜松市以外)	347	291,654	841	
	愛知	16,163	14,975,791	927	
	鹿児島	1,862	1,453,334	781	
----	合計	----	24,138	22,156,910	918
ピース	浜松市内	216	325,638	1,507	
	熊本	1,075	819,072	762	
	鹿児島	2,718	2,286,013	841	
----	合計	----	4,009	3,430,723	856
そらまめ	福岡	70	41,580	594	
	鹿児島	4,714	2,203,092	467	
----	合計	----	4,784	2,244,672	469
えだまめ	静岡県(浜松市以外)	1,008	2,259,630	2,242	
----	合計	----	1,008	2,259,630	2,242
その他豆科野菜類	中国	500	243,000	486	
----	合計	----	500	243,000	486
かんしょ	浜松市内	2,648	469,411	177	
	茨城	67,690	16,572,006	245	
	千葉	32,770	10,079,100	308	
	徳島	255	139,320	546	
	その他	1,440	447,714	311	
----	合計	----	104,803	27,707,551	264
ばれいしょ	浜松市内	4,243	2,434,590	574	
	静岡県(浜松市以外)	12,336	6,852,168	555	
	北海道	25,940	3,275,305	126	

野菜

品名	産地	数量(kg)	金額(税込)	平均単価
ばれいしょ	徳島	820	223,884	273
	鹿児島	115,940	42,147,918	364
----	合計	159,279	54,933,865	345
メークイン	静岡県(浜松市以外)	18,595	7,351,428	395
	北海道	64,040	16,680,891	260
----	合計	82,635	24,032,319	291
男爵	北海道	129,650	31,415,039	242
----	合計	129,650	31,415,039	242
さといも	浜松市内	1,532	380,956	249
	静岡県(浜松市以外)	24	3,888	162
	千葉	3,995	1,156,139	289
	愛媛	4,074	1,956,958	480
	宮崎	1,641	698,058	425
----	合計	11,266	4,195,999	372
セレバス	浜松市内	111	26,136	235
	千葉	20	10,800	540
----	合計	131	36,936	282
ながいも	北海道	20,810	6,420,168	309
	青森	27,188	8,516,823	313
----	合計	47,998	14,936,991	311
やまのいも	群馬	628	428,112	682
	千葉	3,912	2,339,604	598
----	合計	4,540	2,767,716	610
たまねぎ	浜松市内	71,117	9,028,844	127
	静岡県(浜松市以外)	3,270	383,346	117
	北海道	801,472	61,348,771	77
	愛知	60,570	6,597,504	109
	兵庫	100	64,800	648
	長崎	3,220	520,128	162
----	合計	939,749	77,943,393	83
にんにく	浜松市内	159	503,496	3,167

野菜

品名	産地	数量(kg)	金額(税込)	平均単価
にんにく	静岡県(浜松市以外)	15	24,408	1,627
	青 森	1,928	6,021,015	3,122
	千 葉	10	3,780	378
	高 知	1	8,640	10,800
	中 国	7,836	2,380,499	304
----	合 計	9,949	8,941,838	899
らっきょう	浜松市内	100	31,104	311
	----	合 計	100	31,104
エシヤレット	浜松市内	2,897	2,301,912	795
	静岡県(浜松市以外)	1,286	920,148	716
	長 野	3	2,592	864
	オランダ	74	84,780	1,146
	その他	5	4,860	972
----	合 計	4,265	3,314,292	777
わさび	静岡県(浜松市以外)	42	316,440	7,534
	----	合 計	42	316,440
しょうが	静岡県(浜松市以外)	856	1,163,592	1,359
	千 葉	3,653	2,523,150	691
	高 知	8,498	7,775,190	915
	熊 本	2,100	1,814,400	864
	中 国	2,131	948,888	445
----	合 計	17,237	14,225,220	825
め類	浜松市内	72	73,872	1,026
	岐 阜	24	22,217	945
	愛 知	10	409,860	41,822
	福 岡	38	102,600	2,700
----	合 計	143	608,549	4,246
かいわれ	静岡県(浜松市以外)	6,215	3,449,139	555
	神奈川	421	230,256	547
	愛 知	31	21,762	702
	三 重	146	102,492	702
	広 島	44	15,012	341
----	合 計	6,857	3,818,661	557

野菜

品名	産地	数量(kg)	金額(税込)	平均単価
しそ	愛知	38	271,080	7,181
	----- 合計 -----	38	271,080	7,181
おおば	静岡県(浜松市以外)	6	20,736	3,456
	愛知	3,025	8,968,600	2,965
	----- 合計 -----	3,031	8,989,336	2,966
みょうが	高知	188	369,792	1,967
	----- 合計 -----	188	369,792	1,967
その他香辛つま物	浜松市内	123	390,960	3,189
	静岡県(浜松市以外)	1,163	2,228,238	1,915
	北海道	15	9,720	648
	青森	1	7,560	7,560
	秋田	4	16,340	4,357
	山形	26	125,452	4,862
	福島	6	45,306	7,551
	茨城	158	413,425	2,624
	栃木	3	4,718	1,392
	群馬	11	23,532	2,101
	埼玉	0	324	6,480
	千葉	48	149,988	3,137
	東京	89	402,888	4,543
	神奈川	16	9,514	604
	新潟	8	40,338	5,225
	石川	1	1,458	2,430
	山梨	0	2,268	22,680
	長野	5	13,284	2,460
	岐阜	0	3,240	8,100
	愛知	621	2,120,611	3,415
	三重	127	161,568	1,270
	京都	6	13,770	2,295
	大阪	12	10,584	882
	岡山	9	7,614	846
	広島	164	160,120	976
	山口	2	9,072	4,124
	徳島	79	210,276	2,660
	高知	43	58,644	1,351
	福岡	2	9,384	4,812
	宮崎	24	31,806	1,309
	沖縄	18	58,806	3,231
	カナダ	1	7,776	5,554
	中国	90	125,064	1,390
	オランダ	10	22,950	2,281
タイ	466	536,786	1,153	
台湾	2	7,992	3,996	
米国	0	2,160	5,400	
その他	5	12,960	2,561	

野菜

品名	産地	数量(kg)	金額(税込)	平均単価
---	合計	---	---	---
		3,359	7,456,496	2,220
生しいたけ	浜松市内	756	848,880	1,123
	静岡県(浜松市以外)	5,530	5,750,218	1,040
	長野	908	1,211,760	1,335
	愛知	648	609,444	941
	三重	534	455,976	854
	滋賀	1,572	1,407,294	895
	兵庫	78	84,240	1,080
	広島	630	713,340	1,132
---	合計	---	---	---
		10,656	11,081,152	1,040
なめこ	静岡県(浜松市以外)	3,898	1,865,322	479
	長野	10,901	5,020,388	461
---	合計	---	---	---
		14,799	6,885,710	465
えのきだけ	静岡県(浜松市以外)	3,960	299,376	76
	長野	120,943	19,307,154	160
---	合計	---	---	---
		124,903	19,606,530	157
しめじ	浜松市内	12,072	6,069,816	503
	静岡県(浜松市以外)	6,770	3,424,539	506
	新潟	4,253	2,199,841	517
	富山	178	147,094	825
	長野	33,024	13,926,282	422
	京都	7	13,411	1,910
	福岡	3	2,430	810
	---	合計	---	---
		56,307	25,783,413	458
その他きのこ類	浜松市内	66	33,048	501
	静岡県(浜松市以外)	5,907	4,005,654	678
	茨城	378	462,672	1,224
	千葉	1	8,208	5,700
	新潟	9,986	8,182,332	819
	長野	10,442	5,384,062	516
	岡山	476	768,628	1,616
	---	合計	---	---
		27,256	18,844,604	691
わらび	浜松市内	40	41,199	1,040
	静岡県(浜松市以外)	136	136,193	1,005
	栃木	12	20,952	1,746

野菜

品名	産地	数量(kg)	金額(税込)	平均単価	
----	合計	----	187	198,344	1,060
その他山菜類	静岡県(浜松市以外)	8	15,066	1,883	
	秋田	86	484,272	5,605	
	山形	229	652,806	2,854	
----	合計	----	323	1,152,144	3,565
ゆず	徳島	19	64,044	3,443	
	----	合計	----	19	64,044
ぎんなん	愛知	8	21,060	2,808	
	----	合計	----	8	21,060
その他野菜	浜松市内	52	118,152	2,281	
	静岡県(浜松市以外)	11	31,104	2,777	
	青森	48	222,912	4,644	
	埼玉	0	2,474	24,740	
	長野	3	7,776	2,777	
	愛知	130	78,338	601	
	徳島	7	34,044	4,576	
	中国	19	49,150	2,587	
	韓国	490	367,524	750	
	タイ	0	1,232	20,533	
----	合計	----	761	912,706	1,200
野菜	合計	5,313,634	1,113,676,535	210	

果実

品名	産地	数量(kg)	金額(税込)	平均単価
普通温州みかん	浜松市内	54,353	15,921,900	293
	静岡県(浜松市以外)	33,885	14,006,736	413
	----- 合計 -----	88,238	29,928,636	339
ネーブルオレンジ	浜松市内	9,005	2,880,078	320
	静岡県(浜松市以外)	399	135,194	339
	----- 合計 -----	9,403	3,015,272	321
あまなつかん	浜松市内	8,406	790,343	94
	静岡県(浜松市以外)	45,893	9,219,873	201
	岐 阜	600	126,360	211
	愛 知	700	149,148	213
	三 重	13,708	2,780,589	203
	熊 本	5,050	928,929	184
	鹿児島	1,060	193,428	182
	----- 合計 -----	75,416	14,188,670	188
いよかん	浜松市内	126	26,848	213
	愛 知	3,870	675,432	175
	和歌山	80	12,960	162
	愛 媛	10,953	2,448,846	224
	----- 合計 -----	15,029	3,164,086	211
はっさく	浜松市内	1,103	132,796	120
	静岡県(浜松市以外)	220	35,532	162
	和歌山	34,605	6,881,655	199
	香 川	110	26,460	241
	愛 媛	100	24,084	241
	----- 合計 -----	36,138	7,100,527	196
ぶんたん	浜松市内	120	16,200	135
	静岡県(浜松市以外)	12	3,240	270
	高 知	2,320	724,032	312
	----- 合計 -----	2,452	743,472	303
ポンカン	浜松市内	343	67,618	197
	静岡県(浜松市以外)	45	8,262	184
	----- 合計 -----	388	75,880	196

果実

品名	産地	数量(kg)	金額(税込)	平均単価
レモン	浜松市内	979	289,742	296
	静岡県(浜松市以外)	780	474,282	608
	メキシコ	671	541,188	807
	米 国	17,731	6,085,858	343
	その他	20	28,728	1,436
---- 合 計 ----		20,181	7,419,798	368
バレンシアオレンジ	千 葉	5	6,480	1,350
	愛 媛	925	462,780	500
	米 国	37,794	12,842,206	340
	その他	4	6,480	1,620
---- 合 計 ----		38,728	13,317,946	344
グレープフルーツ	浜松市内	10	4,536	443
	イスラエル	135	26,028	193
	比 国	527	121,500	231
	米 国	9,656	2,687,418	278
	その他	304	52,920	174
---- 合 計 ----		10,632	2,892,402	272
セミノール	浜松市内	15	4,860	324
	三 重	8,000	2,963,498	370
	和歌山	2,510	984,204	392
---- 合 計 ----		10,525	3,952,562	376
清見	浜松市内	8,095	1,521,109	188
	静岡県(浜松市以外)	1,383	468,729	339
	和歌山	1,760	493,668	280
	愛 媛	50	16,200	324
	佐 賀	730	262,440	360
---- 合 計 ----		12,018	2,762,146	230
きんかん	浜松市内	85	88,020	1,036
	静岡県(浜松市以外)	896	1,181,692	1,320
	宮 崎	138	123,120	892
---- 合 計 ----		1,119	1,392,832	1,245
その他柑橘類	浜松市内	87,954	29,031,781	330
	静岡県(浜松市以外)	87,101	30,471,335	350
	三 重	500	253,044	506
	和歌山	85	41,472	488
	愛 媛	16,901	10,095,354	597

果実

品名	産地	数量(kg)	金額(税込)	平均単価
その他柑橘類	佐 賀	600	360,277	600
	熊 本	16,058	6,070,680	378
	宮 崎	653	324,540	497
	鹿児島	330	117,720	357
	米 国	300	95,709	319
---- 合 計 ----		210,482	76,861,912	365
ジョナゴールド	青 森	39,170	8,773,056	224
---- 合 計 ----		39,170	8,773,056	224
紅玉	青 森	2,050	577,800	282
---- 合 計 ----		2,050	577,800	282
むつ	青 森	170	28,620	168
---- 合 計 ----		170	28,620	168
世界一	青 森	1,435	428,760	299
---- 合 計 ----		1,435	428,760	299
ふじ	青 森	452,620	122,024,733	270
	長 野	10	3,240	324
---- 合 計 ----		452,630	122,027,973	270
王林	青 森	38,950	9,839,404	253
---- 合 計 ----		38,950	9,839,404	253
その他りんご類	青 森	10,273	2,883,492	281
---- 合 計 ----		10,273	2,883,492	281
その他かき類	浜松市内	10	1,512	151
---- 合 計 ----		10	1,512	151
その他ぶどう類	豪 州	4,707	2,263,788	481
	その他	1,664	1,150,632	691
---- 合 計 ----		6,371	3,414,420	536

果実

品名	産地	数量(kg)	金額(税込)	平均単価
章姫いちご	浜松市内	24,028	28,088,349	1,169
	静岡県(浜松市以外)	24,823	28,070,210	1,131
	愛知	2,257	2,740,689	1,214
	----- 合計 -----	51,108	58,899,248	1,152
紅ほっぺ	浜松市内	122,211	169,269,484	1,385
	静岡県(浜松市以外)	50,550	66,254,105	1,311
	愛知	151	223,776	1,480
	----- 合計 -----	172,912	235,747,365	1,363
その他いちご類	浜松市内	14,203	19,840,700	1,397
	静岡県(浜松市以外)	7,056	9,410,223	1,334
	愛知	251	375,667	1,497
	奈良	155	407,461	2,635
	熊本	319	591,624	1,853
	その他	648	821,566	1,267
	----- 合計 -----	22,632	31,447,241	1,389
アールスメロン	静岡県(浜松市以外)	16,513	27,474,768	1,664
	愛知	673	786,240	1,169
	その他	1,270	480,060	378
	----- 合計 -----	18,455	28,741,068	1,557
ハネジュウメロン	メキシコ	10,810	2,908,116	269
	その他	2,070	560,498	271
	----- 合計 -----	12,880	3,468,614	269
アンデスメロン	茨城	200	167,832	839
	熊本	320	270,216	844
	----- 合計 -----	520	438,048	842
その他メロン類	静岡県(浜松市以外)	41	70,200	1,729
	福井	150	89,424	596
	長崎	40	31,104	778
	熊本	607	370,278	610
	その他	1,275	255,500	200
	----- 合計 -----	2,113	816,506	386
すいか	高知	300	103,248	344

果実

品名	産地	数量(kg)	金額(税込)	平均単価
すいか	熊本	17,386	6,013,116	346
	その他	2,550	511,682	201
	---- 合計 ----	20,236	6,628,046	328
こだますいか	熊本	140	72,900	521
	---- 合計 ----	140	72,900	521
バナナ	エクアドル	20,121	3,527,679	175
	メキシコ	3,978	870,015	219
	比国	311,499	59,527,812	191
	その他	3,790	742,068	196
	---- 合計 ----	339,388	64,667,574	191
パイナップル	比国	79,577	15,969,084	201
	台湾	1,285	370,872	289
	---- 合計 ----	80,862	16,339,956	202
キウイフルーツ	浜松市内	4,053	2,240,350	553
	静岡県(浜松市以外)	11,673	6,036,680	517
	和歌山	1,778	1,024,488	576
	愛媛	5,849	3,216,045	550
	その他	200	162,000	810
	---- 合計 ----	23,553	12,679,563	538
パパイヤ	宮崎	16	17,712	1,107
	比国	825	252,936	307
	米国	60	64,800	1,080
	---- 合計 ----	901	335,448	372
アボガド	メキシコ	28,050	12,986,952	463
	比国	50	23,760	475
	その他	275	144,612	526
	---- 合計 ----	28,375	13,155,324	464
その他熱帯性果実	浜松市内	76	51,244	671
	山形	66	43,542	665
	千葉	174	226,050	1,301
	東京	172	66,614	388
	新潟	112	47,088	419
	宮崎	163	1,065,268	6,521

果実

品名	産地	数量(kg)	金額(税込)	平均単価
その他熱帯性果実	中国	755	320,328	424
	メキシコ	130	143,640	1,105
	N Z	154	188,175	1,222
	タイ	138	180,036	1,305
	米国	82	18,900	230
	その他	3,343	1,976,076	591
	---- 合計 ----		5,365	4,326,961
その他の果実	浜松市内	1,914	893,149	467
	静岡県(浜松市以外)	1,017	4,175,164	4,106
	山梨	21	30,240	1,440
	宮崎	5	44,712	8,280
	メキシコ	267	715,106	2,678
	米国	6	24,256	4,043
	その他	39	80,870	2,074
	---- 合計 ----		3,269	5,963,497
果実	合計	1,864,516	798,518,537	428

その他

品名	産地	数量(kg)	金額(税込)	平均単価
切りぼし大根	浜松市内	1,001	980,532	980
	北海道	85	256,284	3,029
	宮崎	151	339,660	2,243
	----- 合計 -----	1,237	1,576,476	1,274
その他乾燥野菜	静岡県(浜松市以外)	393	1,109,862	2,826
	愛知	8	12,204	1,526
	中国	9	25,876	2,862
	米国	2	2,462	1,026
	その他	31	33,368	1,086
	----- 合計 -----	443	1,183,772	2,673
野菜びん缶詰	長野	9	7,290	810
	中国	44	28,155	643
	その他	138	82,425	599
	----- 合計 -----	191	117,870	619
野菜ジュース	長野	86	36,288	424
	----- 合計 -----	86	36,288	424
野菜水煮	千葉	10	7,668	767
	中国	1,717	862,830	502
	その他	444	497,231	1,120
	----- 合計 -----	2,171	1,367,729	630
豆もやし	静岡県(浜松市以外)	82,273	8,562,230	104
	福島	725	117,946	163
	岐阜	30,563	4,537,357	148
	----- 合計 -----	113,561	13,217,533	116
その他加工野菜	北海道	50	27,540	551
	新潟	2	2,937	1,469
	愛知	1,869	407,289	218
	中国	4,820	681,048	141
	タイ	50	22,680	454
	その他	209	163,368	781
	----- 合計 -----	7,000	1,304,862	186
つけもの	福島	42	30,996	738

その他

品名	産地	数量(kg)	金額(税込)	平均単価
つけもの	宮崎	302	305,424	1,011
	鹿児島	300	253,800	846
----	合計	644	590,220	916
ほし柿	中国	92	86,400	939
	----	合計	92	86,400
その他乾燥果実	福島	236	347,672	1,476
	----	合計	236	347,672
果実ジュース	青森	1,920	538,909	281
	長野	460	167,184	364
	----	合計	2,380	706,093
その他加工果実	静岡県(浜松市以外)	80	95,904	1,199
	兵庫	645	568,890	882
	愛媛	43	45,360	1,050
	長崎	5,887	2,326,420	395
	比国	3,710	673,138	181
	米国	132	163,853	1,241
	その他	7	4,968	710
	----	合計	10,504	3,878,533
その他の食品	浜松市内	4,757	3,104,382	653
	静岡県(浜松市以外)	370	807,269	2,180
	青森	20	26,400	1,320
	埼玉	180	66,220	368
	千葉	77	126,480	1,643
	東京	0	11,000	
	石川	45	16,452	366
	長野	106	87,952	834
	岐阜	12	5,572	464
	愛知	364	176,844	486
	三重	8	11,000	1,375
	愛媛	1,697	236,757	140
	中国	1,565	685,469	438
その他	80	23,436	293	
----	合計	9,280	5,385,233	580
その他	浜松市内	1,394	593,552	426
	静岡県(浜松市以外)	727	725,694	999
	北海道	1,090	398,919	366

その他

品名	産地	数量(kg)	金額(税込)	平均単価	
その他	青 森	6	2,980	497	
	宮 城	275	111,859	407	
	秋 田	32	13,542	423	
	新 潟	5	2,311	462	
	愛 知	67	11,682	175	
	愛 媛	500	5,500	11	
	米 国	100	6,600	66	
	その他	105	47,151	447	
---	合 計	---	4,301	1,919,790	446
その他	合 計	152,125	31,718,471	209	
総 合 計		7,330,275	1,943,913,543	265	