

# 市場月報

令和  
3

3

○ 水産物部

- 1 種別取扱高 本月の概要
- 2 種別日別取扱高
- 3 委託・買付別種別取扱高
- 4 県内・県外別種別取扱高
- 5 都道府県別種別取扱高
- 6 品目別取扱数量順位表
- 7 品目別取扱金額順位表
- 8～ 品目産地別取扱高

浜松市中央卸売市場

# 1 種別取扱高

数量=kg  
金額=円(税込)

種別	本月取扱高					一日平均取扱高	
	数量		金額		平均単価	数量	金額
生鮮魚	917,672	51.9 %	617,450,990	44.3 %	673	41,712	28,065,954
冷凍魚	333,636	18.9 %	364,005,862	26.1 %	1091	15,165	16,545,721
塩加品	513,642	29.2 %	410,681,183	29.6 %	800	23,347	18,667,326
合計	1,764,949	100 %	1,392,138,035	100 %	789	80,225	63,279,001

種別	前月取扱高及び対比			
	数量		金額	
生鮮魚	808,851	113.5 %	545,353,819	113.2 %
冷凍魚	292,429	114.1 %	315,038,897	115.5 %
塩加品	512,278	100.3 %	373,852,729	109.9 %
合計	1,613,558	109.4 %	1,234,245,445	112.8 %

種別	前年同期取扱高及び対比			
	数量		金額	
生鮮魚	817,071	112.3 %	612,101,702	100.9 %
冷凍魚	621,585	53.7 %	420,230,041	86.6 %
塩加品	651,489	78.8 %	578,708,909	71.0 %
合計	2,090,145	84.4 %	1,611,040,652	86.4 %

## 本月の概要

- 1 開市日数 22 日
- 2 最高入荷日 3月19日 126,120 kg      4 最高売上日 3月19日 98,972,822 円
- 3 最低入荷日 3月7日 1,561 kg      5 最低売上日 3月7日 1,347,950 円

### 編集方法

この市場月報は、浜松市中央卸売市場において、当該月中に取引された生鮮食料品(青果部・水産物部)に関し、卸売業者が浜松市中央卸売市場業務条例等の定めるところにより提出した各種報告書に基づいて作成しました。

- 単位 kg・円(税込)にて表示してあります。
- 平均単価 有効桁において、単純平均値を用いています。
- 産地 原則として、当該出荷者の属する都道府県別(属人主義)による産地表示です。
- 端数処理 単位未満の数値を処理してあるため、合計と一致しない場合があります。
- お問い合わせ 浜松市中央卸売市場 053-427-7406

## 2 種別日別取扱高

数量=kg  
金額=円(税込)

		生鮮魚		冷凍魚		塩加品	
日	曜日	数量	金額	数量	金額	数量	金額
3月1日	月	37,015	24,904,536	15,208	15,911,854	27,220	25,710,631
3月2日	火	47,059	32,634,378	18,046	19,808,081	32,274	26,615,764
3月3日	水	225	301,754	85	160,650	2,156	1,976,035
3月4日	木	32,938	24,092,088	12,426	15,808,994	19,809	15,188,383
3月5日	金	34,313	25,668,987	15,770	18,801,097	19,910	17,076,680
3月6日	土	55,127	35,040,578	15,852	17,817,585	24,954	19,775,737
3月7日	日	161	224,302	15	28,350	1,385	1,095,298
3月8日	月	31,482	20,994,978	11,080	12,091,478	20,864	16,247,232
3月9日	火	46,299	28,197,824	15,199	15,918,285	27,212	19,904,604
3月10日	水	68	92,143	40	75,600	1,491	1,584,351
3月11日	木	42,710	28,547,392	12,806	14,257,996	21,390	17,303,006
3月12日	金	39,945	29,871,807	16,922	19,468,368	23,121	16,141,548
3月13日	土	61,589	34,782,596	14,009	17,119,636	23,625	18,997,239
3月14日	日	177	246,451	30	56,700	1,683	2,898,617
3月15日	月	31,518	21,817,108	11,763	12,334,582	22,661	16,369,845
3月16日	火	33,655	23,209,420	19,434	17,340,635	26,907	18,958,943
3月17日	水	24,285	13,630,759	7,531	7,275,683	8,737	6,962,145
3月18日	木	38,183	31,257,542	12,883	14,669,922	17,500	14,324,990
3月19日	金	67,466	45,411,408	30,382	29,904,783	28,271	23,656,631
3月20日	土	129	182,437	40	75,600	1,822	1,739,502
3月21日	日	158	216,111	30	56,700	1,499	1,464,429
3月22日	月	41,156	26,571,058	16,974	16,826,449	26,042	17,194,970
3月23日	火	41,629	27,107,547	16,701	17,203,716	25,369	20,215,588
3月24日	水	128	158,810	25	47,250	1,542	1,492,008
3月25日	木	51,143	34,556,418	11,890	13,802,447	20,803	17,211,699
3月26日	金	35,606	27,336,151	13,561	17,018,777	19,660	18,032,038
3月27日	土	56,645	35,163,114	19,310	20,470,788	21,885	18,201,925
3月28日	日	160	221,216	25	47,250	1,207	1,087,576
3月29日	月	28,058	19,635,211	9,363	11,142,460	20,273	15,248,721
3月30日	火	37,422	23,818,562	16,205	18,407,446	20,884	16,558,021
3月31日	水	1,222	1,558,304	30	56,700	1,484	1,447,027

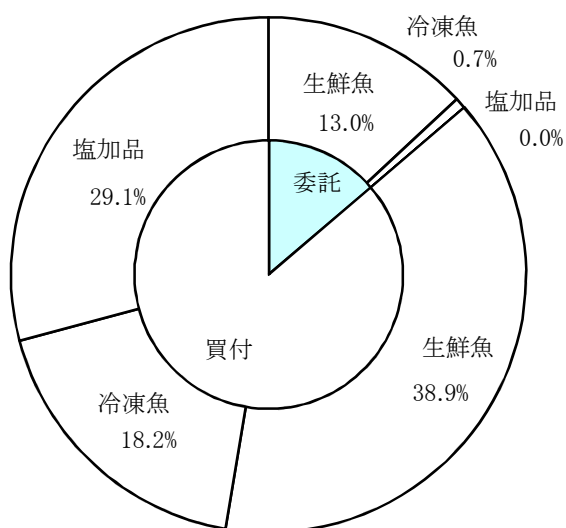
### 3 委託・買付別種別取扱高

数量=kg  
金額=円(税込)

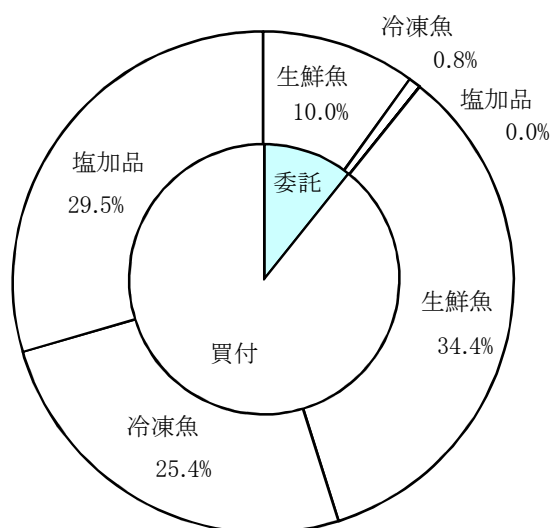
種別	項目	委託	%	買付	%	合計	%
生鮮魚	数量	230,246	25.0	687,425	75.0	917,672	100
	金額	138,589,719	22.4	478,861,271	77.6	617,450,990	100
冷凍魚	数量	12,144	3.6	321,492	96.4	333,636	100
	金額	10,957,606	3.0	353,048,256	97.0	364,005,862	100
塩加品	数量	55	0.0	513,587	100.0	513,642	100
	金額	100,980	0.0	410,580,203	100.0	410,681,183	100
合計	数量	242,446	13.7	1,522,504	86.3	1,764,949	100
	金額	149,648,305	10.7	1,242,489,730	89.3	1,392,138,035	100

### 委託・買付取扱高比率グラフ

数量



金額



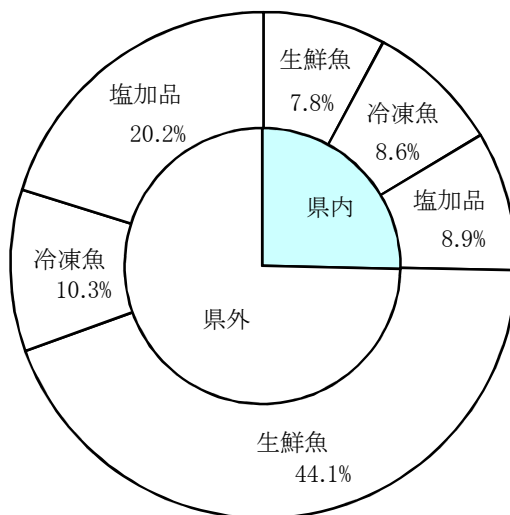
## 4 県内・県外別種別取扱高

数量=kg  
金額=円(税込)

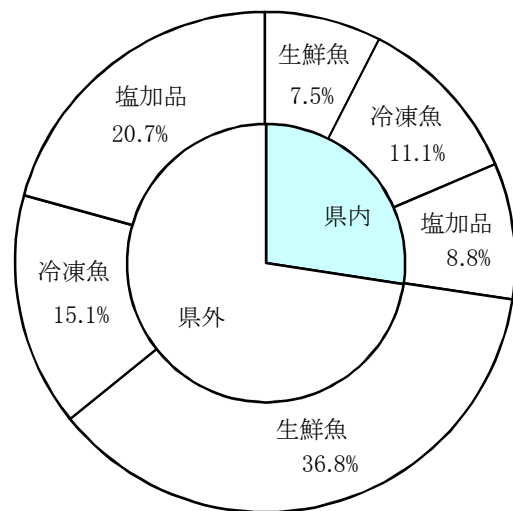
種別	項目	県内	%	県外	%	合計	%
生鮮魚	数量	138,541	15.0	779,130	85.0	917,672	100
	金額	104,906,564	16.9	512,544,426	83.1	617,450,990	100
冷凍魚	数量	151,337	45.3	182,299	54.7	333,636	100
	金額	154,135,518	42.3	209,870,344	57.7	364,005,862	100
塩加品	数量	157,378	30.6	356,264	69.4	513,642	100
	金額	122,394,682	29.8	288,286,501	70.2	410,681,183	100
合計	数量	447,256	25.3	1,317,693	74.7	1,764,949	100
	金額	381,436,764	27.3	1,010,701,271	72.7	1,392,138,035	100

### 県内・県外取扱高比率グラフ

数量



金額



## 5 都道府県別種別取扱高

数量=kg  
金額=円(税込)

県名	生 鮮 魚		冷 凍 魚		塩 加 品		合 計	
	数量	金額	数量	金額	数量	金額	数量	金額
静岡	138,541	104,906,564	151,337	154,135,518	157,378	122,394,682	447,256	381,436,764
北海道	7,475	15,114,100	247	388,908	18,019	14,900,079	25,741	30,403,087
青森	15,953	10,226,966	2,932	260,334	10,538	9,670,591	29,422	20,157,891
岩手	4,570	1,283,251			1,295	1,365,326	5,865	2,648,577
宮城	64,049	37,534,133	2,620	3,497,522	54,053	26,412,983	120,722	67,444,638
秋田	109	208,211					109	208,211
山形	192	209,745			30	64,152	222	273,897
福島	281	320,964	1,101	645,489	6,132	7,334,195	7,513	8,300,648
茨城	12,093	10,055,798	283	298,566	7,253	6,848,995	19,629	17,203,359
栃木	260	168,480	100	191,376	4	7,560	364	367,416
群馬	293	378,432	17	54,216	420	55,836	730	488,484
埼玉	4,969	751,986			3,183	2,551,621	8,152	3,303,607
千葉	71,766	56,696,307	2,647	3,721,749	19,573	11,470,750	93,986	71,888,806
東京	82,879	59,477,149	71,035	80,450,261	36,867	42,152,577	190,781	182,079,987
神奈川	3,335	3,411,566	6,627	6,880,210	3,979	3,534,545	13,941	13,826,321
新潟	3,815	2,814,685	75	140,508	7,133	8,369,482	11,022	11,324,675
富山	17,538	13,845,639	225	51,840	96	58,999	17,859	13,956,478
石川	7,869	5,340,326	937	798,668	4,167	3,792,471	12,973	9,931,465
福井	8,850	6,459,252			14,294	5,984,541	23,145	12,443,793
長野	16	30,513	30	103,680	129	166,022	175	300,215
岐阜	787	1,345,778	7,445	18,259,903	6,497	5,467,335	14,728	25,073,016
愛知	70,754	51,631,901	58,103	60,237,080	84,226	64,433,432	213,083	176,302,413
三重	119,455	49,457,360	7,501	8,298,831	12,479	9,544,408	139,435	67,300,599
滋賀	59	90,396			145	193,644	203	284,040
京都	7,829	3,874,600	21	37,674	1,579	798,101	9,428	4,710,375
大阪	1,194	1,031,736	1,186	1,191,930	19,136	20,626,736	21,516	22,850,402
兵庫	8,114	5,110,627	32	48,664	3,989	3,600,442	12,135	8,759,733
和歌山	34,973	18,996,414	118	88,429	1,432	798,174	36,522	19,883,017
鳥取	12,126	7,353,180	1,359	2,594,497	2,471	2,427,625	15,956	12,375,302
島根	28,515	14,479,961	190	703,036	2,137	1,629,402	30,841	16,812,399
岡山	1,629	2,422,926			319	383,468	1,948	2,806,394
広島	28,741	7,374,794	250	256,500	3,966	2,172,539	32,957	9,803,833
山口	17,228	13,663,454	4,684	1,123,252	7,477	3,893,381	29,388	18,680,087
徳島	54	45,252	132	249,480	12	12,960	198	307,692
香川	8	8,208			1,174	866,148	1,181	874,356
愛媛	42,951	38,383,221	580	100,656	533	1,582,185	44,064	40,066,062
高知	19,755	12,910,625					19,755	12,910,625
福岡	23,229	20,484,120	7,691	10,561,138	16,202	20,972,357	47,123	52,017,615
佐賀	1,872	4,926,668			105	11,340	1,977	4,938,008
長崎	11,990	7,960,799	265	248,130	1,646	1,778,619	13,901	9,987,548
熊本	6,339	3,778,274			695	492,033	7,034	4,270,307
大分	356	556,344			1,413	652,806	1,769	1,209,150
宮崎	18,206	9,017,630	225	68,040			18,431	9,085,670
鹿児島	15,849	9,806,868			1,468	1,208,641	17,318	11,015,509
沖縄	808	3,505,787	3,643	8,319,777			4,451	11,825,564
合計	917,672	617,450,990	333,636	364,005,862	513,642	410,681,183	1,764,949	1,392,138,035

## 6 品目別取扱数量順位表

数量=kg

生 鮮 魚				冷 凍 魚			
順位	品 目	数 量	%	順位	品 目	数 量	%
1	ぶり	105,214	11.4	1	めばち	89,695	26.8
2	さば	74,684	8.1	2	その他えび	32,143	9.6
3	かき	70,004	7.6	3	ぎんざけ	22,441	6.7
4	かつお	67,930	7.4	4	さば	17,186	5.1
5	まだい	56,357	6.1	5	かつお	12,947	3.8
6	あじ	34,441	3.7	6	いんどまぐろ	12,322	3.6
7	わかめ	29,368	3.2	7	その他いか	10,782	3.2
8	その他さけ	28,047	3.0	8	ブラックタイガー	9,816	2.9
9	あさり	27,157	2.9	9	めぬけ	9,139	2.7
10	たら	25,439	2.7	10	その他まぐろ	7,862	2.3
11	たちうお	21,483	2.3	11	その他魚類	7,822	2.3
12	その他魚類	21,268	2.3	12	するめいか	7,064	2.1
13	するめいか	18,733	2.0	13	きわだ	7,038	2.1
14	いなだ	18,104	1.9	14	その他かれい	5,881	1.7
15	のり	17,645	1.9	15	さわら	5,450	1.6
16	その他いか	17,317	1.8	16	あじ	5,287	1.5
17	その他まぐろ	17,077	1.8	17	ほたてがい	5,119	1.5
18	その他やりいか	15,363	1.6	18	ほっけ	5,115	1.5
19	びんなが	14,737	1.6	19	ます	4,768	1.4
20	その他かれい	13,586	1.4	20	うなぎ	4,588	1.3
そ の 他		223,717	25.3	そ の 他		51,171	16.3
合 計		917,672	100.0	合 計		333,636	100.0

## 7 品目別取扱金額順位表

単位＝円(税込)

生 鮮 魚				冷 凍 魚			
順位	品 目	金 額	%	順位	品 目	金 額	%
1	ぶり	71,624,904	11.6	1	めばち	76,666,868	21.0
2	かつお	41,639,583	6.7	2	その他えび	44,625,298	12.2
3	まだい	38,138,822	6.1	3	ぎんざけ	21,651,912	5.9
4	その他さけ	35,727,141	5.7	4	うなぎ	20,404,008	5.6
5	ほんまぐろ	31,776,047	5.1	5	その他いか	15,823,328	4.3
6	さば	21,184,549	3.4	6	いんどまぐろ	15,297,268	4.2
7	あじ	20,903,312	3.3	7	ブラックタイガー	14,699,345	4.0
8	かき	18,306,158	2.9	8	その他まぐろ	13,455,887	3.6
9	めばち	18,125,237	2.9	9	かつお	10,697,808	2.9
10	たら	15,105,487	2.4	10	きわだ	9,057,655	2.4
11	その他いか	14,921,057	2.4	11	ほたてがい	8,229,259	2.2
12	あさり	14,756,533	2.3	12	その他魚類	7,955,790	2.1
13	たちうお	14,399,231	2.3	13	さば	7,902,070	2.1
14	するめいか	13,587,348	2.2	14	ます	6,959,739	1.9
15	きんめだい	11,534,306	1.8	15	まだこ	6,194,596	1.7
16	かんぱち	10,816,685	1.7	16	その他かれい	5,672,651	1.5
17	その他まぐろ	10,332,859	1.6	17	あまえび	5,501,387	1.5
18	その他やりいか	9,305,021	1.5	18	ほんまぐろ	5,238,168	1.4
19	ひらめ	8,932,526	1.4	19	ずわいがに	5,181,212	1.4
20	わかめ	8,254,716	1.3	20	さわら	4,677,895	1.2
そ の 他		188,079,468	31.4	そ の 他		58,113,718	16.9
合 計		617,450,990	100.0	合 計		364,005,862	100.0



## 8 品目別産地別取扱高

### 生鮮

品名	産地	数量(kg)	金額(税込)	平均単価
ほんまぐろ	静岡	536	915,018	1,706
	千葉	403	1,191,443	2,960
	東京	4,596	12,453,586	2,710
	富山	359	658,194	1,833
	石川	223	359,607	1,613
	福井	76	87,371	1,153
	愛知	690	2,340,257	3,390
	三重	239	734,718	3,078
	島根	426	589,571	1,386
	山口	1,310	1,444,211	1,103
	高知	592	3,639,866	6,145
	福岡	727	830,398	1,142
	佐賀	1,547	4,630,748	2,993
	長崎	1,344	1,901,059	1,415
―― 合計	――	13,067	31,776,047	2,432
きわだ	静岡	1,945	2,293,784	1,180
	宮城	1,862	1,809,798	972
	千葉	747	458,729	614
	東京	38	53,352	1,404
	愛知	1	2,160	2,160
	三重	138	80,853	586
	高知	203	58,773	290
	宮崎	504	332,455	660
	鹿児島	904	469,819	520
―― 合計	――	6,341	5,559,723	877
めばち	静岡	811	1,333,043	1,643
	宮城	1,173	1,845,523	1,573
	千葉	8,329	12,337,639	1,481
	東京	228	240,704	1,058
	愛知	9	23,328	2,592
	三重	48	50,182	1,041
	和歌山	1,438	1,320,358	918
	宮崎	351	370,407	1,055
	鹿児島	138	251,218	1,819
	沖縄	295	352,835	1,196
	―― 合計	――	12,821	18,125,237
びんなが	静岡	900	425,243	472
	群馬	228	344,736	1,512
	千葉	65	24,418	378
	東京	38	14,364	378

# 生鮮

品名	産地	数量(kg)	金額(税込)	平均単価
びんなが	愛知	359	186,209	518
	三重	306	134,373	439
	和歌山	5,835	937,958	161
	宮崎	6,809	2,875,667	422
	鹿児島	195	105,516	540
---- 合計 ----		14,737	5,048,484	343
いんどまぐろ	東京	57	153,900	2,700
	---- 合計 ----		153,900	2,700
その他まぐろ	静岡	4,215	6,210,182	1,473
	群馬	65	33,696	518
	東京	405	1,185,892	2,928
	神奈川	856	681,897	797
	福井	108	188,416	1,741
	愛知	11,314	1,806,516	160
	島根	50	106,920	2,160
	福岡	65	119,340	1,836
---- 合計 ----		17,077	10,332,859	605
かつお	静岡	5,103	3,041,729	596
	千葉	2,570	1,092,579	425
	愛知	489	223,187	457
	三重	11,825	8,139,827	688
	和歌山	13,583	9,979,911	735
	高知	14,209	7,808,365	550
	長崎	484	250,284	517
	宮崎	7,388	3,334,473	451
	鹿児島	12,280	7,769,228	633
---- 合計 ----		67,930	41,639,583	613
しろさけ	東京	13	8,294	648
	---- 合計 ----		8,294	648
ぎんざけ	静岡	5	6,480	1,296
	宮城	2,922	3,831,040	1,311
	---- 合計 ----		2,927	3,837,520
その他さけ	静岡	13,804	16,811,604	1,218
	宮城	376	563,224	1,498
	東京	11,966	15,542,586	1,299
	神奈川	87	178,524	2,052
	愛知	855	1,080,164	1,264
	京都	960	1,551,039	1,616

# 生鮮

品名	産地	数量(kg)	金額(税込)	平均単価	
----	合計	----	28,047	35,727,141	1,274
ます	青森	849	758,442	894	
	宮城	213	128,937	605	
	東京	18	9,774	540	
	----	合計	----	1,080	897,153
その他ます	宮城	740	1,054,620	1,425	
	東京	143	173,218	1,209	
	京都	125	212,703	1,702	
	----	合計	----	1,008	1,440,541
まいわし	静岡	10	4,320	432	
	千葉	320	115,128	360	
	東京	4,995	1,156,382	232	
	富山	1,864	607,284	326	
	石川	1,296	466,128	360	
	愛知	200	68,796	344	
	三重	200	32,400	162	
	京都	43	1,836	43	
	大阪	114	80,676	708	
	鳥取	400	134,622	337	
	----	合計	----	9,442	2,667,572
うるめいわし	静岡	332	107,568	324	
	愛知	13	7,781	594	
	三重	640	141,264	221	
	島根	444	101,520	229	
	大分	134	66,348	497	
----	合計	----	1,563	424,481	272
かたくちいわし	静岡	21	5,400	263	
	神奈川	9	2,538	282	
	石川	450	123,768	275	
	三重	555	154,116	278	
	京都	1,570	330,264	210	
	大阪	580	137,376	237	
----	合計	----	3,185	753,462	237
その他いわし	茨城	2,404	825,444	343	
	富山	150	53,784	359	
	京都	1,592	434,268	273	
	和歌山	520	147,960	285	
----	合計	----	4,666	1,461,456	313

# 生鮮

品名	産地	数量(kg)	金額(税込)	平均単価
しらす	静岡	619	1,289,341	2,082
	埼玉	4,892	637,938	130
	---- 合計 ----	5,511	1,927,279	350
このしろ	千葉	734	323,107	440
	東京	64	17,712	277
	愛知	7	4,851	693
	佐賀	50	100,440	2,009
---- 合計 ----	855	446,110	522	
にしん	北海道	598	175,197	293
	東京	165	32,130	195
---- 合計 ----	763	207,327	272	
その他にしん・いわし	熊本	54	213,246	3,986
---- 合計 ----	54	213,246	3,986	
あじ	静岡	2,146	1,604,660	748
	東京	4,755	1,920,132	404
	神奈川	86	25,488	296
	富山	227	55,404	244
	石川	82	49,680	606
	愛知	378	278,164	736
	三重	2,123	872,823	411
	京都	1,200	466,873	389
	兵庫	140	84,996	609
	和歌山	2,331	1,132,077	486
	鳥取	1,036	601,344	580
	島根	7,950	3,946,454	496
	広島	80	42,984	537
	愛媛	196	182,304	930
	福岡	9,300	8,400,339	903
	長崎	1,816	889,228	490
	宮崎	32	44,506	1,404
鹿児島	564	305,856	542	
---- 合計 ----	34,441	20,903,312	607	
その他あじ	静岡	235	461,076	1,960
	東京	30	76,215	2,532
	神奈川	6	1,944	324
	愛知	178	349,833	1,970
	三重	79	142,149	1,797
	和歌山	1,565	460,036	294
	島根	224	66,528	297
愛媛	196	368,732	1,886	

# 生鮮

品名	産地	数量(kg)	金額(税込)	平均単価
その他あじ	高 知	80	147,214	1,833
	福 岡	400	93,528	234
	鹿児島	15	36,470	2,431
	―― 合 計 ―――	3,008	2,203,725	733
さば	静 岡	15,369	3,723,613	242
	茨 城	2,117	568,944	269
	千 葉	2,483	808,792	326
	東 京	1,963	747,536	381
	富 山	200	59,616	298
	石 川	445	316,764	712
	愛 知	856	327,975	383
	三 重	39,315	9,435,906	240
	京 都	2,156	630,352	292
	兵 庫	48	67,392	1,404
	和歌山	524	183,816	351
	鳥 取	3,930	1,135,090	289
	島 根	655	213,516	326
	愛 媛	6	10,774	1,858
	福 岡	3,469	2,583,807	745
	大 分	48	46,656	972
	鹿児島	1,100	324,000	295
―― 合 計 ―――	74,684	21,184,549	284	
ぶり	静 岡	942	520,997	553
	茨 城	563	112,165	199
	千 葉	757	286,889	379
	東 京	16,576	5,466,815	330
	石 川	55	43,740	797
	愛 知	15,399	18,681,062	1,213
	三 重	26,017	17,140,347	659
	和歌山	6,278	2,774,125	442
	鳥 取	1,229	263,301	214
	島 根	5,073	1,163,758	229
	広 島	398	180,730	454
	香 川	8	8,208	1,080
	愛 媛	19,704	21,790,687	1,106
	高 知	3,676	813,387	221
	福 岡	2,093	537,039	257
	長 崎	3,730	799,703	214
	宮 崎	2,583	1,018,399	394
鹿児島	136	23,552	173	
―― 合 計 ―――	105,214	71,624,904	681	
いなだ	静 岡	378	93,500	247
	宮 城	91	48,276	531
	茨 城	250	66,204	265
	千 葉	5,983	1,499,385	251
	東 京	3,010	839,078	279

# 生鮮

品名	産地	数量(kg)	金額(税込)	平均単価	
いなだ	神奈川	765	322,920	422	
	愛知	480	179,644	374	
	三重	6,197	1,345,032	217	
	和歌山	23	3,320	144	
	鳥取	717	314,604	439	
	高知	210	49,896	238	
	---- 合計 ----		18,104	4,761,859	263
はまち	静岡	74	100,034	1,350	
	三重	417	180,123	432	
	---- 合計 ----		491	280,157	570
かんばち	静岡	1,777	2,951,966	1,661	
	東京	1,067	2,185,342	2,048	
	愛知	1,505	2,313,880	1,537	
	三重	481	653,030	1,357	
	愛媛	1,504	1,871,208	1,244	
	長崎	9	12,355	1,404	
	宮崎	303	791,385	2,608	
	鹿児島	48	37,519	778	
	---- 合計 ----		6,694	10,816,685	1,616
ひらまさ	山口	181	112,749	623	
	長崎	803	684,435	853	
	---- 合計 ----		984	797,184	810
ひらめ	静岡	1,384	2,912,880	2,104	
	青森	41	40,298	978	
	宮城	19	34,743	1,810	
	秋田	81	180,099	2,213	
	山形	8	15,552	1,944	
	茨城	426	404,198	950	
	千葉	1,478	1,711,635	1,158	
	東京	13	13,824	1,080	
	神奈川	13	24,429	1,894	
	愛知	1,361	2,700,058	1,985	
	三重	65	102,610	1,571	
	島根	65	55,128	849	
	愛媛	391	737,072	1,883	
	---- 合計 ----		5,345	8,932,526	1,671
	まこがれい	青森	408	159,575	391
宮城		450	218,848	486	
茨城		18	8,769	493	
愛知		7	10,569	1,510	

# 生鮮

品名	産地	数量(kg)	金額(税込)	平均単価	
----	合計	----	883	397,761	450
その他かれい	静岡	204	136,098	668	
	北海道	552	142,138	258	
	青森	820	255,505	312	
	宮城	3,882	2,377,531	612	
	茨城	89	34,430	386	
	栃木	260	168,480	648	
	東京	1,099	626,043	570	
	石川	1,213	596,592	492	
	福井	295	154,440	524	
	愛知	230	167,631	728	
	三重	5	1,350	270	
	兵庫	738	395,935	537	
	鳥取	3,035	1,505,844	496	
	島根	1,164	625,752	538	
----	合計	----	13,586	7,187,769	529
したびらめ	静岡	1	972	1,080	
	愛知	376	409,686	1,088	
	兵庫	8	12,636	1,620	
----	合計	----	385	423,294	1,099
たら	静岡	137	272,536	1,995	
	北海道	1,156	610,092	528	
	青森	267	61,902	232	
	宮城	22,105	13,197,876	597	
	山形	60	23,652	394	
	東京	655	186,462	285	
	愛知	860	662,216	770	
	鳥取	109	15,151	139	
	福岡	90	75,600	840	
----	合計	----	25,439	15,105,487	594
すけそうたら	宮城	15	5,508	367	
	愛知	80	45,792	572	
----	合計	----	95	51,300	540
ぎんだら	千葉	200	41,040	205	
	福岡	24	23,328	972	
----	合計	----	224	64,368	287
ぐち	静岡	110	32,695	298	
	宮城	297	172,724	582	
	東京	223	121,964	547	

# 生鮮

品名	産地	数量(kg)	金額(税込)	平均単価
ぐち	愛知	175	103,464	591
	兵庫	295	165,996	562
	和歌山	98	53,136	540
	高知	70	26,308	378
	---- 合計 ----	1,268	676,287	533
にべ	静岡	208	107,925	518
	宮城	6	2,268	378
	愛知	1	394	563
	三重	240	31,745	132
	和歌山	32	8,720	277
	高知	429	107,932	252
---- 合計 ----	915	258,984	283	
はも	山口	10	20,520	2,052
	---- 合計 ----	10	20,520	2,052
まだい	静岡	13,696	11,641,071	850
	青森	10	5,184	540
	茨城	13	4,724	378
	千葉	126	90,342	717
	東京	9,590	4,819,506	503
	神奈川	3	512	171
	石川	43	26,578	622
	福井	2	475	216
	愛知	2,871	2,625,127	914
	三重	2,993	2,228,361	745
	大阪	174	87,737	504
	兵庫	119	76,273	640
	和歌山	320	210,545	659
	島根	10	10,584	1,080
	愛媛	20,303	12,892,531	635
	高知	59	19,116	324
	福岡	363	116,909	322
	長崎	80	57,394	722
	熊本	5,586	3,225,853	578
---- 合計 ----	56,357	38,138,822	677	
れんこだい	静岡	46	31,608	686
	石川	484	308,318	637
	愛知	209	145,741	697
	和歌山	309	167,486	542
	島根	791	422,155	534
	山口	205	100,785	493
	福岡	603	165,498	275
	長崎	830	360,504	434



# 生鮮

品名	産地	数量(kg)	金額(税込)	平均単価	
----	合計	----	3,477	1,702,095	490
その他たい	静岡	2,921	1,459,147	500	
	千葉	29	9,266	322	
	愛知	1,150	705,718	614	
	兵庫	4	1,134	324	
	福岡	45	17,820	396	
----	合計	----	4,148	2,193,085	529
さわら	静岡	1,414	1,780,768	1,260	
	山形	95	145,658	1,527	
	千葉	109	154,504	1,420	
	東京	379	423,369	1,118	
	新潟	887	727,837	821	
	石川	661	524,597	793	
	福井	245	568,921	2,321	
	愛知	402	416,650	1,036	
	三重	284	301,908	1,062	
	京都	135	198,989	1,470	
	山口	321	344,453	1,073	
	愛媛	503	372,064	740	
	高知	155	182,767	1,178	
	福岡	2,097	1,816,633	866	
	宮崎	236	250,338	1,062	
----	合計	----	7,923	8,209,456	1,036
かさご	静岡	12	14,449	1,235	
	北海道	65	247,320	3,828	
	青森	13	8,720	671	
	岩手	48	130,312	2,738	
	宮城	668	1,253,599	1,876	
	東京	70	127,440	1,821	
	愛知	213	282,594	1,328	
	福岡	58	54,691	940	
	長崎	344	339,638	989	
	鹿児島	96	71,928	749	
----	合計	----	1,586	2,530,691	1,596
めぬけ	静岡	349	200,048	574	
	青森	222	16,329	74	
	宮城	513	572,022	1,115	
	千葉	10	8,100	810	
	東京	20	21,729	1,097	
	神奈川	6	46,267	7,711	
	愛知	1,280	1,006,776	787	
----	合計	----	2,399	1,871,271	780

# 生鮮

品名	産地	数量(kg)	金額(税込)	平均単価
めばる	北海道	169	109,836	650
	青森	149	113,157	759
	宮城	171	109,434	639
	石川	32	51,840	1,620
	福井	120	141,598	1,185
	愛知	75	61,123	814
	山口	82	94,466	1,156
---- 合計 ----		798	681,454	854
おこぜ	宮城	8	5,068	618
	---- 合計 ----	8	5,068	618
いぼたい	静岡	265	239,139	901
	東京	68	29,505	432
	福井	248	295,741	1,193
	愛知	119	99,920	842
	島根	5	4,320	864
	福岡	38	30,174	798
	長崎	109	80,080	737
	鹿児島	82	59,318	723
---- 合計 ----		934	838,197	898
あなご	静岡	2	3,726	1,620
	宮城	18	41,148	2,286
	茨城	6	47,520	7,425
	千葉	615	691,092	1,124
	東京	462	1,003,329	2,173
	福井	62	46,656	753
	愛知	152	471,506	3,112
	三重	5	16,200	3,240
	山口	252	532,008	2,114
	福岡	72	127,008	1,764
	大分	92	189,648	2,061
---- 合計 ----		1,738	3,169,841	1,824
えい	愛知	8	2,100	273
	---- 合計 ----	8	2,100	273
いさき	静岡	372	382,447	1,029
	東京	105	72,360	689
	神奈川	6	2,764	432
	愛知	88	22,993	262
	和歌山	24	1,296	54
	山口	728	931,800	1,281
	愛媛	66	49,825	754

# 生鮮

品名	産地	数量(kg)	金額(税込)	平均単価
いさき	福岡	328	169,603	516
	長崎	17	17,733	1,068
	---- 合計 ----	1,733	1,650,821	952
すずき	静岡	970	805,895	831
	茨城	5	1,522	324
	千葉	2,660	1,433,097	539
	東京	58	37,075	637
	神奈川	9	4,590	540
	石川	15	5,832	389
	愛知	986	762,030	773
	兵庫	67	20,044	301
	島根	79	35,277	445
長崎	61	53,340	873	
---- 合計 ----	4,909	3,158,702	643	
その他すずき類	静岡	6	15,098	2,559
	愛知	58	91,862	1,573
	福岡	22	87,501	3,959
	長崎	26	93,819	3,636
---- 合計 ----	112	288,280	2,569	
あいなめ	青森	47	73,093	1,549
	宮城	176	92,500	526
	愛知	3	4,288	1,383
---- 合計 ----	226	169,881	751	
ほっけ	静岡	64	15,652	245
	北海道	180	94,251	524
	青森	873	195,426	224
	東京	555	144,450	260
	石川	140	90,936	650
---- 合計 ----	1,811	540,715	299	
あんこう	青森	989	891,200	901
	千葉	86	55,728	648
	東京	253	145,432	576
	神奈川	18	1,965	108
	福井	11	3,661	324
	島根	32	3,466	108
	愛媛	22	23,976	1,090
	福岡	17	1,836	108
---- 合計 ----	1,429	1,127,264	789	
あまだい	静岡	82	341,959	4,186

# 生鮮

品名	産地	数量(kg)	金額(税込)	平均単価
あまだい	石 川	3	9,072	3,024
	愛 知	3	1,641	547
	島 根	10	32,626	3,364
	山 口	91	261,089	2,875
	福 岡	130	346,418	2,665
---- 合 計 ----		318	992,805	3,120
いしだい	静 岡	391	651,666	1,668
	千 葉	164	264,575	1,613
	東 京	24	32,886	1,376
	愛 知	3	5,279	2,030
	高 知	20	27,896	1,388
---- 合 計 ----		601	982,302	1,634
きんめだい	静 岡	2,788	4,235,928	1,519
	千 葉	3,507	5,397,880	1,539
	東 京	205	251,514	1,229
	神奈川	23	76,259	3,345
	愛 知	2,165	1,572,725	726
---- 合 計 ----		8,688	11,534,306	1,328
いとよりだい	静 岡	19	19,282	1,004
	福 井	10	6,674	681
	愛 知	2	1,477	615
	和歌山	69	28,014	405
	島 根	35	28,176	805
	山 口	210	206,724	984
	長 崎	16	14,688	918
---- 合 計 ----		362	305,035	844
こち	静 岡	0	0	
	愛 知	235	299,442	1,276
	長 崎	96	21,600	225
---- 合 計 ----		331	321,042	971
さより	静 岡	16	64,660	4,145
	宮 城	60	70,426	1,184
	茨 城	279	279,774	1,001
	千 葉	527	986,644	1,871
	神奈川	12	68,040	5,670
	愛 知	2	9,180	6,120
	三 重	48	209,250	4,368
	兵 庫	24	18,360	765
山 口	7	7,560	1,080	
---- 合 計 ----		974	1,713,894	1,759

# 生鮮

品名	産地	数量(kg)	金額(税込)	平均単価	
はた	静岡	288	680,785	2,365	
	東京	49	52,812	1,080	
	山口	119	218,740	1,832	
	長崎	56	87,369	1,569	
	鹿児島	97	165,940	1,709	
	---- 合計 ----		609	1,205,646	1,980
ほうぼう	静岡	60	80,895	1,351	
	千葉	142	125,647	886	
	東京	23	17,949	784	
	神奈川	11	9,460	901	
	愛知	75	61,604	820	
	兵庫	97	80,124	826	
	和歌山	800	603,925	755	
	島根	88	12,096	137	
	山口	136	125,714	926	
	福岡	70	40,500	579	
	長崎	15	11,836	774	
	---- 合計 ----		1,516	1,169,750	772
	まとうだい	静岡	3	4,541	1,566
宮城		50	16,200	324	
千葉		7	11,923	1,656	
愛知		6	20,008	3,335	
和歌山		56	15,120	270	
島根		5	4,579	864	
---- 合計 ----		127	72,371	568	
むつ	静岡	164	766,246	4,682	
	茨城	8	3,024	378	
	神奈川	2	9,354	6,236	
	愛知	419	427,984	1,022	
	兵庫	66	62,100	941	
	和歌山	157	168,577	1,075	
	島根	13	54,486	4,290	
	福岡	525	1,282,671	2,446	
	長崎	46	54,614	1,198	
	鹿児島	30	25,714	869	
---- 合計 ----		1,427	2,854,770	2,000	
とらふぐ	山口	47	247,168	5,315	
	愛媛	1	8,769	6,264	
	福岡	3	2,203	648	
---- 合計 ----		51	258,140	5,032	

# 生鮮

品名	産地	数量(kg)	金額(税込)	平均単価
その他ふぐ	静岡	23	41,536	1,798
	愛知	1	1,123	864
	兵庫	6	30,780	5,400
	山口	1,242	538,555	434
	---- 合計 ----	1,272	611,994	481
かます	静岡	576	314,155	546
	茨城	3	2,268	756
	東京	10	9,720	972
	神奈川	9	1,836	216
	島根	159	168,642	1,061
	福岡	208	160,920	774
	長崎	146	180,431	1,239
---- 合計 ----	1,110	837,972	755	
とびうお	高知	25	21,600	864
	---- 合計 ----	25	21,600	864
かわはぎ	静岡	790	757,094	959
	青森	89	93,372	1,047
	神奈川	61	72,176	1,183
	石川	25	10,800	432
	愛知	885	1,048,922	1,185
	---- 合計 ----	1,850	1,982,364	1,072
ぼら	静岡	1,584	468,604	296
	千葉	150	27,000	180
	東京	124	13,392	108
	神奈川	8	842	108
	愛知	2,197	717,778	327
	---- 合計 ----	4,063	1,227,616	302
さんま	北海道	35	6,480	185
	千葉	5,808	4,468,142	769
	---- 合計 ----	5,843	4,474,622	766
にぎす	石川	91	54,540	599
	愛知	2,454	1,604,741	654
	---- 合計 ----	2,545	1,659,281	652
しいら	静岡	116	34,948	302
	千葉	69	18,602	270
	三重	16	4,212	270

# 生鮮

品名	産地	数量(kg)	金額(税込)	平均単価
---	合計	---	---	---
		200	57,762	289
たちうお	静岡	378	616,845	1,632
	千葉	8,397	9,061,876	1,079
	東京	717	776,253	1,082
	神奈川	863	1,085,874	1,259
	愛知	5,696	630,714	111
	三重	4,530	1,537,713	339
	和歌山	738	529,166	717
	鹿児島	164	160,790	983
---	合計	---	---	---
		21,483	14,399,231	670
その他魚類	静岡	219	159,901	732
	宮城	198	118,260	597
	福島	281	320,964	1,144
	茨城	299	555,584	1,858
	千葉	17,370	4,601,324	265
	石川	25	11,880	475
	愛知	2,396	1,466,708	612
	三重	15	8,154	540
	兵庫	393	382,480	973
	島根	30	14,580	486
	山口	5	6,220	1,296
	高知	28	7,505	269
	長崎	10	13,662	1,353
---	合計	---	---	---
		21,268	7,667,222	361
雑魚	静岡	4,134	3,228,447	781
	北海道	3	5,346	1,782
	青森	14	5,346	382
	宮城	46	33,480	735
	千葉	8	24,516	2,919
	東京	273	85,253	313
	神奈川	264	587,330	2,228
	新潟	1	950	792
	石川	12	6,912	576
	岐阜	387	614,834	1,590
	愛知	198	255,038	1,287
	兵庫	7	2,624	359
	和歌山	40	8,132	202
	福岡	200	53,352	267
長崎	45	171,913	3,812	
---	合計	---	---	---
		5,632	5,083,473	903
にじます	静岡	2,527	2,696,022	1,067
	---	合計	---	---
		2,527	2,696,022	1,067

# 生鮮

品名	産地	数量(kg)	金額(税込)	平均単価
やまめ	長野	10	19,417	2,044
----- 合計 -----	-----	10	19,417	2,044
うなぎ	静岡	99	318,453	3,207
----- 合計 -----	-----	99	318,453	3,207
あゆ	静岡	4	6,480	1,620
	滋賀	59	90,396	1,545
	徳島	20	43,092	2,123
----- 合計 -----	-----	83	139,968	1,690
わかさぎ	北海道	698	504,576	723
	青森	239	272,484	1,140
----- 合計 -----	-----	937	777,060	829
どじょう	千葉	40	108,000	2,700
----- 合計 -----	-----	40	108,000	2,700
その他淡水魚	長野	6	11,096	1,819
----- 合計 -----	-----	6	11,096	1,819
くるまえび	東京	3	27,540	9,180
----- 合計 -----	-----	3	27,540	9,180
その他くるまえび	静岡	9	4,471	486
	千葉	21	122,958	5,800
	佐賀	230	185,760	808
	沖縄	513	3,152,952	6,146
----- 合計 -----	-----	773	3,466,141	4,482
あまえび	北海道	353	1,254,042	3,549
	山形	29	24,883	864
	石川	589	1,358,208	2,308
	兵庫	70	109,587	1,568
----- 合計 -----	-----	1,041	2,746,720	2,639
こえび	富山	5	97,200	19,440
----- 合計 -----	-----	5	97,200	19,440



# 生鮮

品名	産地	数量(kg)	金額(税込)	平均単価
いせえび	静岡	77	480,805	6,252
	千葉	4	11,588	2,664
	東京	25	161,896	6,407
	三重	11	47,922	4,337
	---- 合計 ----	118	702,211	5,973
オマール	千葉	231	1,002,960	4,344
	東京	25	112,367	4,455
	愛知	11	7,408	653
	---- 合計 ----	267	1,122,735	4,198
その他えび	静岡	0	810	2,700
	千葉	50	162,516	3,250
	東京	786	1,593,667	2,028
	石川	3	6,480	2,160
	岐阜	400	730,944	1,827
	愛知	385	639,904	1,661
	鳥取	16	28,080	1,755
	福岡	40	73,092	1,827
	---- 合計 ----	1,681	3,235,493	1,925
たらばがに	茨城	14	171,072	11,880
---- 合計 ----	14	171,072	11,880	
ずわいがに	青森	263	1,763,088	6,717
	東京	64	17,280	270
	石川	48	145,476	3,012
	兵庫	15	28,188	1,879
	鳥取	163	2,104,596	12,904
	島根	1,414	1,251,725	885
	---- 合計 ----	1,967	5,310,353	2,700
けがに	北海道	1	7,020	7,020
	青森	32	25,747	800
	宮城	198	230,515	1,162
	東京	10	35,640	3,564
	---- 合計 ----	242	298,922	1,238
わたりがに	静岡	8	23,445	3,006
	愛知	1	1,538	1,538
	---- 合計 ----	9	24,983	2,839

## 生鮮

品名	産地	数量(kg)	金額(税込)	平均単価
しゃこ	東京	7	49,626	7,192
----- 合計 -----		7	49,626	7,192
その他かに	静岡	5	16,652	3,142
	青森	989	818,521	827
	岩手	120	123,120	1,026
	宮城	9	7,030	756
	愛知	72	36,450	510
	鳥取	20	3,850	193
----- 合計 -----		1,215	1,005,623	827
こういか	静岡	3	3,736	1,168
	愛知	68	90,737	1,340
	大阪	13	35,248	2,623
	兵庫	96	117,504	1,224
	和歌山	233	262,736	1,128
	山口	84	90,226	1,079
	愛媛	50	48,279	964
----- 合計 -----		547	648,466	1,186
あおりいか	愛知	1	677	1,128
	長崎	111	129,770	1,172
----- 合計 -----		111	130,447	1,172
やりいか	宮城	1,382	1,065,722	771
	茨城	2,948	2,615,683	887
	千葉	1,302	1,235,142	949
	東京	6	16,470	2,745
	愛知	1,060	116,856	110
	京都	48	48,276	1,006
	山口	364	1,557,224	4,284
	福岡	5	14,040	2,808
----- 合計 -----		7,114	6,669,413	938
その他やりいか	静岡	2,250	1,378,944	613
	青森	2,575	1,691,820	657
	宮城	80	39,744	497
	富山	2,450	1,575,180	643
	石川	6	11,340	1,890
	愛知	24	21,223	899
	兵庫	5	1,144	216
	島根	7,123	3,402,702	478
	山口	185	436,428	2,359
	福岡	650	700,596	1,078
	長崎	15	45,900	3,060

# 生鮮

品名	産地	数量(kg)	金額(税込)	平均単価	
----	合計	----	15,363	9,305,021	606
するめいか	静岡	1,000	1,026,657	1,026	
	茨城	98	41,256	421	
	東京	690	638,820	926	
	神奈川	157	125,712	801	
	富山	9,878	6,417,144	650	
	石川	646	529,416	820	
	愛知	115	136,296	1,185	
	三重	2,606	1,271,667	488	
	島根	400	394,200	986	
	福岡	1,375	1,433,700	1,043	
	長崎	1,768	1,572,480	889	
----	合計	----	18,733	13,587,348	725
あかいか	千葉	622	566,514	912	
	東京	289	246,665	854	
	石川	15	56,160	3,744	
	福岡	136	1,024,056	7,530	
	長崎	16	116,964	7,310	
----	合計	----	1,078	2,010,359	1,866
その他いか	静岡	768	951,068	1,238	
	北海道	81	131,412	1,625	
	宮城	151	138,983	918	
	茨城	45	41,310	918	
	東京	707	713,232	1,009	
	神奈川	64	80,845	1,269	
	新潟	24	9,720	405	
	富山	2,405	4,321,833	1,797	
	福井	7,673	4,965,299	647	
	愛知	258	193,278	750	
	兵庫	3,620	2,111,179	583	
	鳥取	1,471	1,246,698	848	
	島根	50	16,200	324	
	----	合計	----	17,317	14,921,057
まだこ	静岡	456	847,422	1,858	
	北海道	469	1,088,699	2,322	
	宮城	699	1,708,668	2,444	
	秋田	27	28,112	1,024	
	茨城	10	9,180	918	
	千葉	252	331,613	1,317	
	東京	1,278	1,585,978	1,241	
	新潟	6	1,069	178	
	愛知	41	76,399	1,854	
	三重	160	333,720	2,086	

## 生鮮

品名	産地	数量(kg)	金額(税込)	平均単価
まだこ	大 阪	30	42,120	1,404
	兵 庫	25	58,212	2,376
	---- 合 計 ----	3,453	6,111,192	1,770
いいだこ	静 岡	60	84,240	1,404
	石 川	14	45,900	3,279
	兵 庫	1	7,290	8,100
	---- 合 計 ----	75	137,430	1,835
その他たこ	青 森	1,054	1,139,360	1,081
	宮 城	1,113	1,018,710	915
	茨 城	1,979	3,654,903	1,847
	---- 合 計 ----	4,146	5,812,973	1,402
うに	静 岡	0	972	9,720
	北海道	244	5,944,675	24,324
	東 京	69	490,158	7,108
	大 阪	20	387,936	19,397
	山 口	3	15,120	5,400
	---- 合 計 ----	336	6,838,861	20,338
なまこ	静 岡	8	13,808	1,726
	石 川	1,200	86,832	72
	---- 合 計 ----	1,208	100,640	83
くじら	東 京	146	464,184	3,190
	大 阪	58	165,455	2,833
	兵 庫	10	55,080	5,508
	山 口	32	134,136	4,140
	---- 合 計 ----	246	818,855	3,325
くらげ	佐 賀	45	9,720	216
	熊 本	7	11,955	1,660
	---- 合 計 ----	52	21,675	415
ほや	青 森	76	17,172	226
	宮 城	651	251,410	386
	---- 合 計 ----	727	268,582	370
その他の水産動物類	東 京	13	60,372	4,644
	---- 合 計 ----	13	60,372	4,644

# 生鮮

品名	産地	数量(kg)	金額(税込)	平均単価
あわび類	静岡	291	1,351,270	4,642
	宮城	10	101,088	9,720
	千葉	104	441,547	4,237
	東京	145	443,615	3,053
	愛知	118	319,464	2,707
	三重	0	3,110	12,958
	島根	3	33,480	10,800
	愛媛	10	27,000	2,700
---- 合計 ----		682	2,720,574	3,987
さざえ	静岡	87	110,229	1,267
	千葉	295	388,680	1,320
	東京	25	37,260	1,490
	三重	30	34,560	1,152
	兵庫	240	160,920	671
	島根	70	37,800	540
	山口	388	370,440	954
	---- 合計 ----		1,135	1,139,889
ばい	静岡	177	232,308	1,316
	北海道	610	818,100	1,341
	青森	0	0	
	千葉	18	38,880	2,160
	東京	26	116,640	4,486
	新潟	71	56,916	802
	三重	190	204,120	1,074
	山口	136	125,550	927
	---- 合計 ----		1,227	1,592,514
ながらみ	静岡	1,196	828,036	692
	千葉	680	697,680	1,026
	愛知	230	57,780	251
---- 合計 ----		2,106	1,583,496	752
その他巻貝	兵庫	2	61,560	34,200
	岡山	10	5,940	594
---- 合計 ----		12	67,500	5,720
あかがい	千葉	668	918,540	1,375
	東京	25	35,640	1,426
	大分	76	240,084	3,149
---- 合計 ----		769	1,194,264	1,553

# 生鮮

品名	産地	数量(kg)	金額(税込)	平均単価
たいらがい	北海道	139	323,568	2,328
	岩手	1	15,552	12,960
	東京	20	29,376	1,499
	愛知	1,386	340,627	246
	大阪	1	21,060	21,060
---- 合計 ----		1,547	730,183	472
ほたてがい	北海道	1,710	3,255,012	1,904
	青森	3,954	1,152,252	291
	岩手	109	95,632	877
	宮城	420	1,060,938	2,524
	東京	281	573,966	2,043
	愛知	33	119,664	3,626
	大阪	96	17,624	184
	徳島	34	2,160	64
---- 合計 ----		6,637	6,277,248	946
かき	静岡	1,012	2,445,066	2,415
	北海道	120	162,864	1,357
	岩手	4,244	882,347	208
	宮城	8,770	2,106,062	240
	東京	5,870	425,196	72
	愛知	63	66,744	1,059
	三重	15,840	156,101	10
	兵庫	1,891	843,829	446
	島根	739	253,692	343
	岡山	1,554	2,352,456	1,514
	広島	27,766	6,276,432	226
	山口	2,135	2,335,369	1,094
---- 合計 ----		70,004	18,306,158	262
あおやぎ	東京	8	19,116	2,549
	愛知	100	98,820	990
	三重	78	203,513	2,625
---- 合計 ----		185	321,449	1,739
ばかがい	北海道	178	109,404	615
	青森	650	187,380	288
	千葉	10	16,200	1,620
	愛知	240	289,730	1,207
	岡山	50	54,000	1,080
---- 合計 ----		1,128	656,714	582
あさり	静岡	27,090	14,703,937	543
	北海道	20	21,600	1,080
	愛知	47	30,996	659

# 生鮮

品名	産地	数量(kg)	金額(税込)	平均単価	
----	合計	----	27,157	14,756,533	543
はまぐり	静岡	37	46,547	1,261	
	青森	50	21,600	432	
	千葉	1,726	2,498,093	1,447	
	愛知	13	15,638	1,212	
	三重	1,558	1,831,715	1,176	
----	合計	----	3,384	4,413,593	1,304
その他あさり・はまぐり	愛知	207	264,413	1,277	
----	合計	----	207	264,413	1,277
しじみ	青森	1,243	444,312	357	
	茨城	520	607,824	1,169	
	千葉	52	54,000	1,038	
	愛知	28	30,240	1,080	
	島根	1,410	1,430,028	1,014	
----	合計	----	3,253	2,566,404	789
その他二枚貝	青森	36	15,681	432	
	千葉	1,596	694,602	435	
	東京	63	150,606	2,410	
	愛知	60	23,976	400	
	大阪	7	17,624	2,623	
	兵庫	45	142,560	3,168	
	岡山	15	10,530	702	
	広島	10	7,020	702	
大分	6	13,608	2,268		
----	合計	----	1,838	1,076,207	586
こんぶ	静岡	4	17,766	5,076	
	北海道	95	102,468	1,083	
	岩手	48	36,288	756	
	宮城	190	88,236	464	
	新潟	183	100,212	547	
	愛知	375	275,394	734	
	三重	1,113	670,410	602	
	大阪	100	38,880	389	
	広島	277	489,628	1,766	
----	合計	----	2,385	1,819,282	763
わかめ	静岡	719	1,317,305	1,833	
	宮城	14,315	2,113,974	148	
	埼玉	77	114,048	1,485	
	東京	7,200	142,560	20	

# 生鮮

品名	産地	数量(kg)	金額(税込)	平均単価
わかめ	新 潟	2,447	1,885,525	770
	愛 知	1,839	850,137	462
	三 重	885	732,854	828
	兵 庫	84	12,700	151
	山 口	1,730	1,047,708	606
	熊 本	72	37,905	526
	---- 合 計 ----		29,368	8,254,716
のり	静 岡	17,645	1,580,911	90
	---- 合 計 ----		17,645	1,580,911
ひじき	新 潟	6	8,942	1,552
	三 重	158	260,082	1,645
	山 口	3,910	1,201,217	307
	---- 合 計 ----		4,074	1,470,241
もずく	千 葉	244	85,752	351
	新 潟	189	23,514	124
	石 川	53	42,930	810
	愛 知	3,808	731,103	192
	三 重	44	28,940	658
	広 島	209	378,000	1,807
	山 口	3,219	1,153,494	358
	熊 本	151	168,355	1,116
---- 合 計 ----		7,917	2,612,088	330
その他海藻	山 口	100	3,780	38
	福 岡	77	101,520	1,314
	熊 本	470	120,960	257
	---- 合 計 ----		647	226,260
生鮮	合 計	917,672	617,450,990	673



## 冷凍

品名	産地	数量(kg)	金額(税込)	平均単価
ほんまぐろ	静岡	236	454,093	1,921
	宮城	110	212,052	1,926
	神奈川	557	988,259	1,774
	愛知	1,223	3,583,764	2,930
	----- 合計 -----	2,127	5,238,168	2,463
きわだ	静岡	5,885	8,029,302	1,364
	東京	10	1,620	162
	愛知	1,144	1,026,733	898
	----- 合計 -----	7,038	9,057,655	1,287
めばち	静岡	88,844	75,867,643	854
	東京	29	71,550	2,467
	神奈川	511	438,436	857
	愛知	311	289,239	932
	----- 合計 -----	89,695	76,666,868	855
びんなが	静岡	2,174	3,522,529	1,621
	東京	4	7,344	1,836
	神奈川	89	163,404	1,836
	----- 合計 -----	2,267	3,693,277	1,629
いんどまぐろ	静岡	9,710	12,863,474	1,325
	東京	185	657,456	3,563
	神奈川	2,425	1,769,309	730
	愛知	2	7,029	3,056
	----- 合計 -----	12,322	15,297,268	1,242
その他まぐろ	静岡	3,892	3,715,945	955
	群馬	17	54,216	3,189
	東京	356	791,108	2,225
	神奈川	130	248,940	1,915
	愛知	3,467	8,645,678	2,493
	----- 合計 -----	7,862	13,455,887	1,711
かじき	静岡	1,868	1,934,334	1,036
	----- 合計 -----	1,868	1,934,334	1,036
かつお	静岡	8,421	6,448,338	766
	宮城	88	144,445	1,640
	東京	19	29,160	1,543
	愛知	4,419	4,075,865	922

## 冷凍

品名	産地	数量(kg)	金額(税込)	平均単価	
----	合計	----	12,947	10,697,808	826
しろさけ	東京	2,500	2,644,380	1,058	
	愛知	690	648,108	939	
----	合計	----	3,190	3,292,488	1,032
ぎんざけ	静岡	10,009	10,105,852	1,010	
	東京	8,114	7,177,028	885	
	愛知	976	1,079,568	1,106	
	三重	1,132	931,284	823	
	福岡	2,210	2,358,180	1,067	
----	合計	----	22,441	21,651,912	965
べにざけ	東京	475	465,750	981	
	愛知	100	23,652	237	
----	合計	----	575	489,402	851
ますのすけ	東京	20	21,168	1,058	
	合計	----	20	21,168	1,058
その他さけ	静岡	34	79,092	2,318	
	東京	72	112,968	1,569	
	愛知	40	49,680	1,242	
	三重	340	376,488	1,107	
	合計	----	486	618,228	1,272
ます	北海道	5	5,940	1,188	
	東京	392	255,441	652	
	石川	60	45,360	756	
	愛知	1,870	2,874,420	1,537	
	京都	21	37,674	1,836	
	福岡	2,420	3,740,904	1,546	
----	合計	----	4,768	6,959,739	1,460
その他ます	静岡	2	49,248	20,520	
	東京	1,158	1,977,048	1,707	
	愛知	156	313,632	2,010	
	三重	20	27,000	1,350	
----	合計	----	1,336	2,366,928	1,771
まいわし	北海道	130	25,272	194	
	東京	380	155,952	410	

## 冷凍

品名	産地	数量(kg)	金額(税込)	平均単価
---	合計	---	---	---
		510	181,224	355
あじ	静岡	51	55,666	1,098
	東京	1,302	500,040	384
	神奈川	104	74,563	717
	富山	225	51,840	230
	愛知	2,800	1,310,839	468
	愛媛	580	100,656	174
	宮崎	225	68,040	302
	---	合計	---	---
		5,287	2,161,644	409
さば	静岡	3,012	783,204	260
	青森	1	7,290	7,290
	宮城	580	425,952	734
	茨城	5	5,454	1,091
	千葉	273	102,144	375
	東京	3,155	1,924,909	610
	神奈川	80	81,216	1,015
	石川	96	107,136	1,116
	愛知	4,640	2,435,508	525
	三重	970	636,444	656
	鳥取	377	444,822	1,180
	広島	53	27,216	515
	山口	3,944	920,775	233
	---	合計	---	---
		17,186	7,902,070	460
ぶり	千葉	457	140,633	308
	東京	176	122,040	693
	愛知	2	1,352	563
	三重	400	200,036	500
	和歌山	55	6,781	124
	長崎	70	49,140	702
	---	合計	---	---
		1,160	519,982	448
ひらまさ	東京	50	89,100	1,782
	---	合計	---	---
		50	89,100	1,782
その他かれい	静岡	14	42,562	3,082
	宮城	1,292	1,843,491	1,426
	東京	2,028	2,308,392	1,138
	愛知	1,670	941,878	564
	三重	876	536,328	612
	---	合計	---	---
		5,881	5,672,651	965
たら	静岡	5	8,662	1,900

## 冷凍

品名	産地	数量(kg)	金額(税込)	平均単価
たら	東 京	300	210,600	702
	愛 知	330	302,940	918
	---- 合 計 ----	635	522,202	823
すけそうたら	東 京	110	9,504	86
	---- 合 計 ----	110	9,504	86
メルルーサ	静 岡	12	23,122	1,976
	東 京	484	445,608	921
	---- 合 計 ----	496	468,730	946
その他たら	静 岡	28	45,107	1,594
	東 京	827	623,343	754
	愛 知	2,360	1,761,692	746
	---- 合 計 ----	3,216	2,430,142	756
ぎんだら	静 岡	95	73,008	769
	宮 城	50	16,200	324
	福 島	91	143,289	1,579
	東 京	530	546,048	1,030
	愛 知	908	1,369,300	1,508
	三 重	318	504,575	1,589
	---- 合 計 ----	1,991	2,652,420	1,332
れんこだい	長 崎	25	51,030	2,041
	---- 合 計 ----	25	51,030	2,041
その他たい	静 岡	1,081	950,616	880
	東 京	152	120,312	792
	神奈川	20	37,800	1,890
	---- 合 計 ----	1,253	1,108,728	885
さわら	静 岡	397	127,012	320
	東 京	1,824	1,574,640	863
	神奈川	2,392	2,306,113	964
	石 川	328	223,028	680
	愛 知	509	447,102	879
	---- 合 計 ----	5,450	4,677,895	858
めぬけ	静 岡	503	181,661	361
	東 京	1,060	218,592	206
	愛 知	5,627	3,033,540	539

## 冷凍

品名	産地	数量(kg)	金額(税込)	平均単価
めぬけ	三 重	1,210	666,468	551
	山 口	739	202,477	274
	---- 合 計 ----	9,139	4,302,738	471
めばる	東 京	10	10,584	1,058
	---- 合 計 ----	10	10,584	1,058
いぼたい	静 岡	19	28,273	1,512
	宮 城	200	272,565	1,363
	千 葉	20	19,440	972
	東 京	590	507,600	860
	愛 知	730	683,640	936
---- 合 計 ----	1,559	1,511,518	970	
あなご	静 岡	84	377,131	4,490
	東 京	1,144	2,357,873	2,062
	愛 知	410	46,872	114
	福 岡	10	38,880	3,888
---- 合 計 ----	1,648	2,820,756	1,712	
ほっけ	静 岡	4,963	3,409,283	687
	東 京	122	130,032	1,066
	愛 知	30	24,300	810
---- 合 計 ----	5,115	3,563,615	697	
あまだい	大 阪	30	58,320	1,944
	---- 合 計 ----	30	58,320	1,944
きんめだい	宮 城	110	231,660	2,106
	東 京	580	889,380	1,533
---- 合 計 ----	690	1,121,040	1,625	
さより	愛 知	40	110,700	2,768
	---- 合 計 ----	40	110,700	2,768
むつ	宮 城	10	14,040	1,404
	---- 合 計 ----	10	14,040	1,404
さんま	東 京	16	13,608	851
	愛 知	10	16,416	1,710

## 冷凍

品名	産地	数量(kg)	金額(税込)	平均単価	
----	合計	----	26	30,024	1,173
にぎす	愛知	600	510,300	851	
----	合計	----	600	510,300	851
しいら	長崎	170	147,960	870	
----	合計	----	170	147,960	870
たちうお	東京	640	593,784	928	
----	合計	----	640	593,784	928
その他魚類	静岡	18	44,080	2,396	
	宮城	60	80,589	1,336	
	東京	2,599	3,574,468	1,375	
	神奈川	12	15,738	1,305	
	長野	30	103,680	3,456	
	岐阜	4	15,930	3,933	
	愛知	4,110	3,489,305	849	
	三重	689	229,268	333	
	和歌山	63	81,648	1,296	
	福岡	237	321,084	1,358	
----	合計	----	7,822	7,955,790	1,017
雑魚	静岡	34	110,416	3,286	
	東京	18	19,980	1,130	
	愛知	26	31,360	1,225	
----	合計	----	77	161,756	2,104
うなぎ	静岡	1,786	13,390,704	7,496	
	東京	1,792	4,785,372	2,671	
	神奈川	307	756,432	2,464	
	石川	20	43,200	2,160	
	愛知	238	449,820	1,894	
	三重	440	939,600	2,135	
	広島	5	38,880	7,776	
----	合計	----	4,588	20,404,008	4,448
わかさぎ	福島	1,010	502,200	497	
	東京	90	41,904	466	
----	合計	----	1,100	544,104	495
ブラックタイガー	静岡	20	33,480	1,674	

## 冷凍

品名	産地	数量(kg)	金額(税込)	平均単価
ブラックタイガー	千葉	1,260	1,849,215	1,468
	東京	2,551	3,660,366	1,435
	岐阜	2,619	3,529,170	1,348
	愛知	3,083	5,178,158	1,679
	三重	197	311,580	1,582
	福岡	86	137,376	1,590
---- 合計 ----		9,816	14,699,345	1,497
その他くるまえば	東京	36	88,452	2,457
	愛知	60	220,320	3,672
---- 合計 ----		96	308,772	3,216
あまえば	宮城	76	188,953	2,499
	東京	1,653	3,081,891	1,864
	愛知	1,894	590,887	312
	三重	123	1,639,656	13,331
---- 合計 ----		3,746	5,501,387	1,469
こえば	栃木	60	174,960	2,916
	大阪	20	5,616	281
---- 合計 ----		80	180,576	2,257
いせえば	静岡	20	103,680	5,184
	東京	115	50,922	443
	愛知	10	39,420	3,942
---- 合計 ----		145	194,022	1,338
その他えび	静岡	66	88,601	1,338
	千葉	359	1,366,740	3,809
	東京	14,569	16,451,264	1,129
	岐阜	4,685	14,590,132	3,114
	愛知	9,885	8,305,577	840
	三重	227	846,612	3,730
	大阪	85	252,396	2,955
	兵庫	9	25,920	2,880
	福岡	2,258	2,698,056	1,195
---- 合計 ----		32,143	44,625,298	1,388
たらばがに	東京	24	137,030	5,710
---- 合計 ----		24	137,030	5,710
ずわいがに	静岡	22	83,484	3,809
	北海道	22	107,568	4,889

## 冷凍

品名	産地	数量(kg)	金額(税込)	平均単価
ずわいがに	岩手	0	0	
	東京	1,173	996,537	850
	石川	12	4,320	360
	愛知	99	489,672	4,946
	大阪	25	79,920	3,197
	鳥取	982	2,149,675	2,190
	島根	190	703,036	3,708
	福岡	158	567,000	3,580
---- 合計 ----		2,682	5,181,212	1,932
わたりがに	東京	712	561,398	788
	大阪	156	123,378	791
	---- 合計 ----		868	684,776
その他かに	千葉	10	25,380	2,538
	東京	338	676,080	2,000
	愛知	48	179,496	3,740
	福岡	60	174,778	2,913
---- 合計 ----		456	1,055,734	2,315
こういか	東京	1,266	2,838,400	2,243
	愛知	210	120,960	576
	三重	30	46,980	1,566
	---- 合計 ----		1,506	3,006,340
やりいか	静岡	1,066	1,915,737	1,797
	東京	249	387,828	1,558
	三重	20	15,120	756
	大阪	120	142,560	1,188
	福岡	252	524,880	2,083
---- 合計 ----		1,707	2,986,125	1,750
その他やりいか	東京	270	131,220	486
	三重	330	171,072	518
	---- 合計 ----		600	302,292
するめいか	静岡	2,298	1,607,472	700
	北海道	90	250,128	2,779
	青森	2,700	42,120	16
	宮城	27	24,786	918
	東京	1,199	1,378,512	1,150
	大阪	750	529,740	706
---- 合計 ----		7,064	3,832,758	543



## 冷凍

品名	産地	数量(kg)	金額(税込)	平均単価
あかいか	東 京	1,740	1,251,350	719
---- 合計 ----	----	1,740	1,251,350	719
その他いか	静 岡	405	312,206	771
	青 森	195	152,604	783
	千 葉	269	218,197	812
	東 京	5,310	5,640,212	1,062
	新 潟	75	140,508	1,878
	石 川	421	375,624	892
	愛 知	333	414,720	1,245
	徳 島	132	249,480	1,890
	沖 縄	3,643	8,319,777	2,284
---- 合計 ----	----	10,782	15,823,328	1,468
まだこ	静 岡	2,955	5,651,680	1,913
	宮 城	10	19,980	1,998
	茨 城	278	293,112	1,054
	東 京	118	229,824	1,948
---- 合計 ----	----	3,361	6,194,596	1,843
くじら	東 京	2	9,396	6,264
---- 合計 ----	----	2	9,396	6,264
ばい	東 京	162	616,896	3,808
---- 合計 ----	----	162	616,896	3,808
その他いがい	東 京	455	151,740	333
---- 合計 ----	----	455	151,740	333
ほたてがい	静 岡	370	450,360	1,217
	青 森	36	58,320	1,620
	東 京	2,276	3,197,593	1,405
	愛 知	2,436	4,522,986	1,856
---- 合計 ----	----	5,119	8,229,259	1,608
かき	静 岡	663	958,770	1,447
	宮 城	6	22,809	3,564
	東 京	2	1,296	648
	愛 知	110	141,480	1,286
	三 重	160	216,000	1,350
	兵 庫	23	22,744	972
	広 島	192	190,404	992

## 冷凍

品名	産地	数量(kg)	金額(税込)	平均単価
----	合計	----		
		1,156	1,553,503	1,344
ばかがい	東京	232	454,680	1,960
----	合計	----		
		232	454,680	1,960
あさり	栃木	40	16,416	410
	東京	3,170	1,960,416	619
	岐阜	137	124,671	908
	愛知	60	32,400	540
----	合計	----		
		3,407	2,133,903	626
その他二枚貝	東京	104	511,272	4,916
	愛知	235	283,284	1,205
	三重	20	4,320	216
----	合計	----		
		359	798,876	2,225
もずく	愛知	162	92,880	573
----	合計	----		
		162	92,880	573
その他食品	静岡	275	209,691	763
	愛知	40	40,608	1,015
----	合計	----		
		315	250,299	795
冷凍	合計	333,636	364,005,862	1,091

## 塩蔵加工

品名	産地	数量(kg)	金額(税込)	平均単価
その他まぐろ	長野	1	1,430	1,430
----- 合計 -----	-----	1	1,430	1,430
かずのこ	北海道	73	698,382	9,541
	神奈川	6	21,384	3,564
	新潟	40	71,075	1,771
	兵庫	1	21,384	17,820
	福岡	432	85,380	198
----- 合計 -----	-----	553	897,605	1,625
すじこ	青森	82	621,000	7,573
	東京	6	81,000	13,500
	福岡	22	19,828	918
----- 合計 -----	-----	110	721,828	6,586
いくら	静岡	70	642,600	9,180
	北海道	48	476,928	9,936
	青森	58	285,120	4,916
	東京	289	9,040,248	31,281
	愛知	165	217,856	1,322
	大阪	434	829,255	1,911
	福岡	935	2,671,376	2,856
----- 合計 -----	-----	1,999	14,163,383	7,085
たらこ	静岡	14	34,020	2,465
	北海道	8	19,698	2,565
	東京	303	580,608	1,915
	福井	103	131,760	1,279
	山口	30	74,520	2,484
	福岡	259	615,612	2,373
----- 合計 -----	-----	717	1,456,218	2,031
その他魚卵	東京	72	257,635	3,580
	神奈川	778	781,391	1,005
	石川	1	30,240	37,800
	兵庫	5	18,144	3,780
----- 合計 -----	-----	855	1,087,410	1,271
白子	北海道	15	93,528	6,235
	山口	62	185,004	2,984
----- 合計 -----	-----	77	278,532	3,617

## 塩蔵加工

品名	産地	数量(kg)	金額(税込)	平均単価
塩さけ	静岡	2,824	2,316,102	820
	北海道	533	930,314	1,746
	青森	0	12,960	64,800
	宮城	5,542	5,170,427	933
	千葉	1,724	1,848,565	1,072
	東京	5,301	6,300,451	1,188
	愛知	14,424	12,666,531	878
	三重	492	395,884	805
	福岡	3,832	3,086,847	806
---- 合計 ----		34,673	32,728,081	944
塩ます	静岡	488	440,077	902
	---- 合計 ----		488	440,077
塩さば	静岡	25	54,756	2,190
	北海道	9,940	2,112,978	213
	茨城	160	168,102	1,051
	千葉	8,949	4,721,337	528
	東京	300	38,448	128
	岐阜	3,020	2,120,040	702
	愛知	186	163,944	881
	鳥取	756	899,933	1,191
	山口	180	40,820	227
	福岡	530	269,352	508
---- 合計 ----		24,046	10,589,710	440
塩さんま	北海道	192	402,110	2,097
	---- 合計 ----		192	402,110
塩辛	静岡	659	870,682	1,322
	北海道	566	764,150	1,350
	青森	36	6,996	194
	宮城	2,899	3,896,318	1,344
	東京	16	26,955	1,710
	神奈川	612	240,721	393
	---- 合計 ----		4,788	5,805,822
開干	静岡	30,603	19,726,592	645
	宮城	72	89,424	1,242
	福島	3,374	3,662,203	1,085
	茨城	2,930	3,116,367	1,064
	千葉	1,335	1,214,967	910
	東京	1,054	768,831	729
	神奈川	264	311,472	1,180
	新潟	8	25,920	3,240
	愛知	179	148,219	829

## 塩蔵加工

品名	産地	数量(kg)	金額(税込)	平均単価
開干	島根	99	126,846	1,281
	山口	470	657,515	1,398
	福岡	32	20,304	635
	佐賀	105	11,340	108
	大分	138	63,936	463
---- 合計 ----		40,664	29,943,936	736
燻製	京都	21	77,760	3,703
	大阪	10	38,880	3,888
	福岡	150	349,380	2,329
---- 合計 ----		181	466,020	2,575
塩干	静岡	473	2,204,064	4,658
	北海道	63	329,009	5,206
	青森	1,292	2,390,668	1,850
	岩手	1,237	1,268,387	1,025
	宮城	3,447	3,107,363	902
	福島	228	1,382,245	6,052
	茨城	572	674,781	1,181
	埼玉	16	16,848	1,053
	千葉	36	647,054	17,776
	東京	4,228	2,505,470	593
	富山	18	30,132	1,674
	石川	38	58,144	1,514
	愛知	927	1,754,147	1,892
	三重	112	225,504	2,013
	滋賀	80	133,380	1,667
	大阪	1,660	2,017,656	1,215
	兵庫	784	1,102,091	1,405
	鳥取	16	6,912	432
	島根	48	18,144	378
	広島	240	80,352	335
	山口	490	645,035	1,316
	徳島	12	12,960	1,080
	香川	8	79,920	9,990
	愛媛	138	971,892	7,022
	福岡	169	175,672	1,038
	鹿児島	1,361	1,013,993	745
---- 合計 ----		17,695	22,851,823	1,291
素干	静岡	505	1,083,572	2,145
	北海道	50	90,720	1,814
	宮城	17	48,114	2,898
	茨城	192	131,090	683
	東京	470	552,688	1,177
	福井	8	11,232	1,404
	愛知	2	9,288	3,870
	大阪	315	1,251,828	3,974
	山口	523	497,584	952

## 塩蔵加工

品名	産地	数量(kg)	金額(税込)	平均単価
素干	福岡	780	716,507	918
	----- 合計 -----	2,862	4,392,623	1,535
丸干	岩手	19	20,217	1,053
	茨城	40	32,832	821
	千葉	3,533	1,800,804	510
	東京	48	15,552	324
	愛知	304	270,946	891
	兵庫	90	108,216	1,202
	大分	691	334,166	483
	----- 合計 -----	4,725	2,582,733	547
煮干	静岡	11,605	19,143,702	1,650
	青森	978	2,379,844	2,433
	千葉	228	211,356	929
	東京	1,733	1,809,129	1,044
	愛知	208	568,856	2,740
	三重	1,395	341,496	245
	香川	200	215,622	1,081
	愛媛	30	53,460	1,782
	福岡	1,200	153,360	128
	----- 合計 -----	17,575	24,876,825	1,415
揚物	静岡	4,351	2,702,704	621
	宮城	5,965	4,291,177	719
	福島	14	13,014	930
	茨城	21	21,903	1,058
	埼玉	9	9,234	1,026
	東京	806	780,188	968
	神奈川	44	42,585	959
	新潟	1,104	1,007,106	912
	石川	915	737,105	805
	岐阜	40	27,027	669
	愛知	12,389	27,197,643	2,195
	三重	131	125,263	959
	京都	269	122,189	455
	兵庫	290	185,827	641
	岡山	294	330,980	1,126
	山口	74	113,540	1,538
	長崎	1,452	1,483,299	1,022
	大分	80	114,736	1,434
鹿児島	108	194,648	1,809	
----- 合計 -----	28,355	39,500,168	1,393	
はんぺん	静岡	4,560	3,303,918	725
	神奈川	4	3,459	961
	新潟	28	39,012	1,412

## 塩蔵加工

品名	産地	数量(kg)	金額(税込)	平均単価
はんぺん	愛知	22	25,658	1,188
-----	合計	4,613	3,372,047	731
練製品	静岡	4,093	4,071,665	995
	青森	736	107,759	146
	宮城	1,267	983,698	777
	東京	3,348	2,446,108	731
	神奈川	160	166,523	1,042
	新潟	998	744,888	746
	石川	2,855	1,964,717	688
	愛知	15,795	6,236,746	395
	三重	600	243,500	406
	京都	20	70,524	3,562
	大阪	128	453,600	3,544
	兵庫	1,570	662,836	422
	広島	40	54,000	1,350
	山口	128	95,147	744
-----	合計	31,738	18,301,711	577
湯煮品	静岡	4,445	6,459,799	1,453
	青森	334	695,756	2,083
	宮城	161	335,865	2,086
	茨城	800	291,600	365
	東京	10	11,880	1,188
	福井	44	108,216	2,459
	愛知	55	101,310	1,835
	三重	949	1,710,342	1,802
	兵庫	218	226,022	1,039
	愛媛	0	1,650	8,250
-----	合計	7,016	9,942,440	1,417
粕漬け	静岡	4,448	1,538,606	346
	東京	2,058	308,858	150
	三重	42	68,040	1,620
-----	合計	6,548	1,915,504	293
糀漬け	静岡	17,485	11,266,737	644
	宮城	4	4,664	1,296
-----	合計	17,489	11,271,401	644
味付品	静岡	60	17,172	286
	北海道	70	120,104	1,726
	青森	5,883	2,347,350	399
	宮城	4,128	4,063,090	984
	三重	640	988,714	1,545
	大阪	12	6,480	540

## 塩蔵加工

品名	産地	数量(kg)	金額(税込)	平均単価
味付品	山口	236	184,871	782
	福岡	138	366,768	2,657
	熊本	89	82,465	929
	―― 合計 ―――	11,256	8,177,014	726
調味漬品	静岡	29,890	7,576,125	253
	青森	735	488,970	665
	宮城	7	19,656	2,808
	東京	56	115,387	2,075
	新潟	202	399,482	1,980
	大阪	1,040	176,904	170
	兵庫	46	82,296	1,789
―― 合計 ―――	31,975	8,858,820	277	
鰻加工品	静岡	1,481	11,654,127	7,867
	福島	380	1,005,480	2,646
	東京	40	110,700	2,768
	大阪	3,058	8,086,068	2,644
―― 合計 ―――	4,959	20,856,375	4,206	
乾節	静岡	26	86,227	3,342
	茨城	10	3,456	360
	愛知	56	72,962	1,303
	―― 合計 ―――	91	162,645	1,779
みりん干し	静岡	800	305,441	382
	宮城	4	7,560	1,890
	千葉	3,248	385,601	119
	石川	48	113,616	2,377
	山口	4,012	931,566	232
―― 合計 ―――	8,112	1,743,784	215	
サラダ*	静岡	361	955,880	2,645
	茨城	208	146,016	702
	神奈川	16	25,574	1,598
	新潟	20	32,223	1,644
	石川	15	34,344	2,290
	愛知	270	99,144	367
	―― 合計 ―――	890	1,293,181	1,453
珍味	静岡	854	779,925	913
	北海道	3,818	3,462,201	907
	青森	12	12,312	1,026
	宮城	883	780,757	884
	福島	8	32,400	4,050



## 塩蔵加工

品名	産地	数量(kg)	金額(税込)	平均単価
珍味	茨城	570	1,246,136	2,185
	埼玉	1,858	882,725	475
	東京	771	1,450,487	1,881
	神奈川	84	121,392	1,440
	新潟	1,229	1,241,911	1,011
	富山	78	28,867	370
	石川	63	459,648	7,296
	愛知	587	1,388,433	2,366
	三重	113	159,889	1,419
	大阪	878	749,416	854
	兵庫	773	917,668	1,187
	岡山	25	52,488	2,083
	広島	2,537	1,169,688	461
	山口	24	10,108	421
	愛媛	62	163,512	2,654
	福岡	150	45,360	302
	----- 合計 -----		15,375	15,155,323
調味加工品	静岡	528	1,006,853	1,908
	北海道	386	980,910	2,543
	宮城	294	405,092	1,377
	福島	36	38,880	1,080
	茨城	68	185,760	2,732
	千葉	81	79,056	976
	東京	3,652	4,068,813	1,114
	神奈川	195	499,206	2,561
	新潟	1,487	1,964,845	1,321
	岐阜	1	1,166	1,943
	愛知	7,596	5,611,601	739
	三重	3,986	2,459,495	617
	滋賀	25	28,944	1,181
	大阪	6,110	1,636,796	268
	兵庫	94	168,000	1,785
	広島	1,074	834,791	777
	山口	150	11,469	76
	愛媛	31	86,312	2,766
	福岡	1,596	1,915,119	1,200
	熊本	117	175,437	1,499
大分	504	139,968	278	
----- 合計 -----		28,010	22,298,513	796
その他加工品	静岡	1,388	610,784	440
	北海道	12	234,846	19,250
	青森	1	34,020	34,020
	岩手	38	76,722	1,998
	宮城	26,658	2,955,717	111
	福島	1,818	987,097	543
	栃木	4	7,560	1,890
	東京	4,028	3,577,014	888
	神奈川	90	395,203	4,391

## 塩蔵加工

品名	産地	数量(kg)	金額(税込)	平均単価
その他加工品	新 潟	58	74,638	1,278
	石 川	153	366,614	2,390
	岐 阜	53	46,914	889
	愛 知	156	93,960	603
	三 重	434	602,100	1,387
	大 阪	95	190,766	2,007
	兵 庫	36	32,076	891
	島 根	226	249,736	1,107
	愛 媛	12	97,200	8,100
	福 岡	37	45,273	1,230
---- 合 計 ----		35,297	10,678,240	303
魚卵加工品	静 岡	19	45,360	2,439
	北海道	8	19,698	2,565
	東 京	844	1,623,717	1,923
	福 井	96	175,256	1,819
	愛 知	230	575,141	2,496
	大 阪	1,610	2,140,637	1,330
	山 口	40	99,360	2,484
	福 岡	3,599	7,908,601	2,198
---- 合 計 ----		6,446	12,587,770	1,953
鳥卵加工	静 岡	4,776	3,041,127	637
	埼 玉	1,117	1,448,210	1,297
	千 葉	41	107,773	2,629
	東 京	969	514,620	531
	神奈川	95	300,672	3,182
	新 潟	593	1,112,191	1,875
	愛 知	540	544,958	1,009
---- 合 計 ----		8,130	7,069,551	870
フライ	静 岡	88	103,588	1,177
	東 京	537	498,155	928
	愛 知	105	126,144	1,201
	三 重	48	190,080	3,960
	大 阪	60	38,360	639
	福 岡	132	241,704	1,831
---- 合 計 ----		970	1,198,031	1,235
キョウサ	静 岡	8,114	10,343,446	1,275
	千 葉	13	27,216	2,160
	東 京	34	48,210	1,410
	神奈川	177	62,628	354
	新 潟	84	64,404	767
	福 井	4,692	601,307	128
	三 重	554	73,719	133
大 阪	169	117,382	694	

## 塩蔵加工

品名	産地	数量(kg)	金額(税込)	平均単価
	―― 合計 ――	13,837	11,338,312	819
惣菜	静岡	10,191	3,834,211	376
	北海道	83	162,216	1,950
	青森	190	13,996	74
	宮城	2	12,960	6,480
	山形	30	64,152	2,138
	福島	90	87,480	972
	茨城	1,491	716,796	481
	埼玉	94	86,712	921
	千葉	337	366,692	1,088
	東京	2,267	1,381,225	609
	神奈川	1,422	505,463	355
	新潟	696	1,033,953	1,485
	石川	78	28,043	360
	福井	3,267	2,245,114	687
	長野	72	83,916	1,166
	岐阜	2,001	1,531,142	765
	愛知	976	621,481	637
	三重	289	52,024	180
	京都	1,269	527,628	416
	大阪	962	692,011	719
	兵庫	15	14,322	930
	和歌山	554	493,306	890
	鳥取	1,088	948,663	872
	島根	765	470,460	615
	広島	76	33,708	446
	山口	27	34,586	1,281
	香川	6	4,212	702
愛媛	82	93,895	1,145	
福岡	191	203,001	1,062	
長崎	60	58,112	969	
熊本	339	168,918	498	
	―― 合計 ――	29,013	16,570,398	571
デザート	静岡	414	399,364	965
	茨城	96	33,696	351
	埼玉	72	62,208	864
	千葉	33	13,178	399
	東京	36	13,532	376
	新潟	70	88,815	1,262
	福井	70	29,967	431
	岐阜	634	632,334	997
	愛知	936	423,662	453
	三重	1,876	737,551	393
	滋賀	40	31,320	783
	大阪	721	347,343	482
		―― 合計 ――	4,998	2,812,970

## 塩蔵加工

品名	産地	数量(kg)	金額(税込)	平均単価
その他食品	静岡	11,742	5,775,456	492
	北海道	2,155	4,002,287	1,857
	青森	200	273,840	1,369
	宮城	2,703	241,101	89
	福島	183	125,396	686
	茨城	95	80,460	847
	群馬	420	55,836	133
	埼玉	18	45,684	2,538
	千葉	15	47,151	3,062
	東京	3,590	3,226,668	899
	神奈川	33	56,872	1,737
	新潟	516	469,019	909
	福井	6,014	2,681,689	446
	長野	56	80,676	1,441
	岐阜	748	1,108,712	1,481
	愛知	28,117	5,514,802	196
	三重	820	1,170,807	1,428
	大阪	1,873	1,853,354	989
	兵庫	67	61,560	919
	和歌山	878	304,868	347
	鳥取	612	572,117	935
	島根	999	764,216	765
	山口	1,030	312,256	303
	香川	960	566,394	590
	愛媛	178	114,264	642
	福岡	2,018	2,082,913	1,032
	長崎	134	237,208	1,770
	熊本	150	65,213	436
---	合計	66,324	31,890,819	481
塩蔵加工	合計	513,642	410,681,183	800
総合計		1,764,949	1,392,138,035	789