

# 市場月報

令和  
3 4

○ 青果物

- 1 種別取扱高 本月の概要
- 2 種別日別取扱高
- 3 委託・買付別種別取扱高
- 4 県内・県外別種別取扱高
- 5 都道府県別種別取扱高
- 6 品目別取扱数量順位表
- 7 品目別取扱金額順位表
- 8～ 品目産地別取扱高

浜松市中央卸売市場

# 1 種別取扱高

数量=kg  
金額=円(税込)

種別	本月取扱高					一日平均取扱高	
	数量		金額		平均単価	数量	金額
野菜	5,287,328	73.9 %	1,167,960,264	62.9 %	221	240,333	53,089,102
果実	1,695,391	23.7 %	651,323,552	35.1 %	384	77,063	29,605,616
その他	162,704	2.4 %	35,178,402	2.0 %	216	7,396	1,599,019
合計	7,145,423	100.0 %	1,854,462,218	100.0 %	260	324,792	84,293,737

種別	前月取扱高及び対比			
	数量		金額	
野菜	5,313,634	99.5 %	1,113,676,535	104.9 %
果実	1,864,516	90.9 %	798,518,537	81.6 %
その他	152,125	107.0 %	31,718,471	110.9 %
合計	7,330,275	97.5 %	1,943,913,543	95.4 %

種別	前年同期取扱高及び対比			
	数量		金額	
野菜	5,349,952	98.8 %	1,327,451,089	88.0 %
果実	1,590,559	106.6 %	700,850,295	92.9 %
その他	184,536	88.2 %	33,300,212	105.6 %
合計	7,125,047	100.3 %	2,061,601,596	90.0 %

## 本月の概要

- 1 開市日数 22 日
- 2 最高入荷日 4月1日 383,906 kg      4 最高売上日 4月30日 105,394,190 円
- 3 最低入荷日 4月16日 288,712 kg      5 最低売上日 4月6日 74,610,113 円

### 編集方法

この市場月報は、浜松市中央卸売市場において、当該月中に取引された生鮮食料品等(青果物・水産物)に関し、卸売業者が浜松市中央卸売市場業務条例等の定めるところにより提出した各種報告書に基づいて作成しました。

- 単位 kg・円(税込)にて表示してあります。
- 平均単価 有効桁において、単純平均値を用いています。
- 産地 原則として、原産地を採用していますが、一部当該出荷者の属する都道府県別(属人主義)による産地表示となっている場合があります。
- 端数処理 単位未満の数値を処理してあるため、合計と一致しない場合があります。
- お問い合わせ 浜松市中央卸売市場 053-427-7406

## 2 種別日別取扱高

数量=kg  
金額=円(税込)

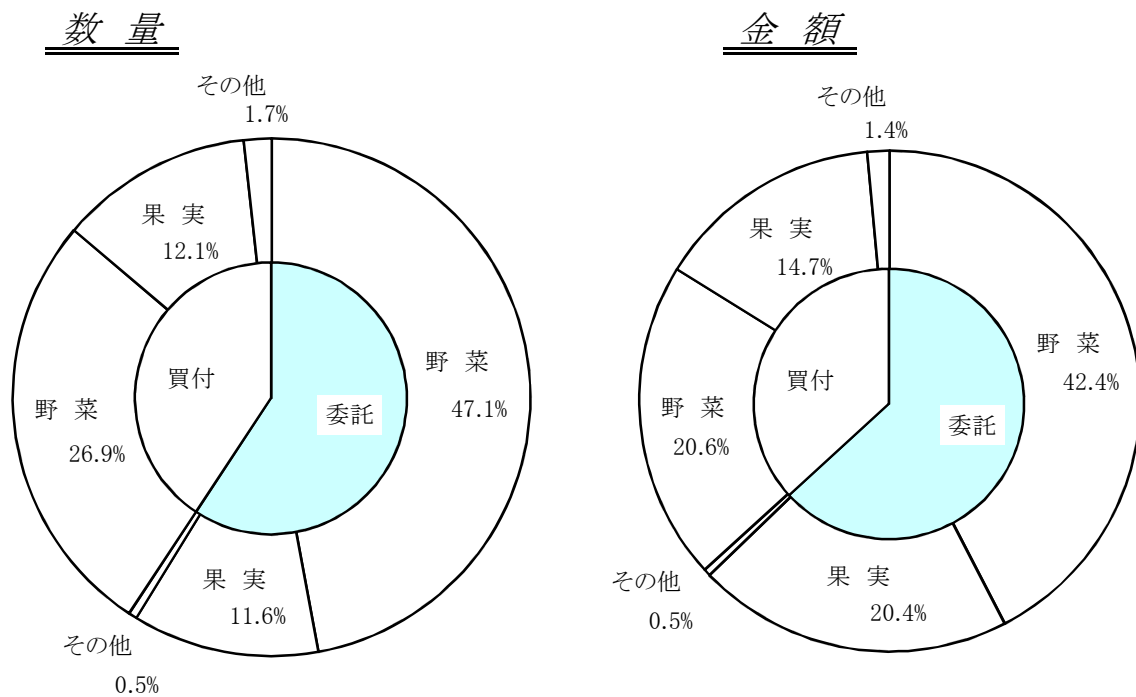
		野 菜		果 実		そ の 他	
日	曜日	数 量	金 額	数 量	金 額	数 量	金 額
4月1日	木	280,239	57,807,340	96,358	41,247,986	7,310	1,408,274
4月2日	金	206,679	42,543,754	102,673	41,538,753	7,328	1,366,591
4月3日	土	227,544	47,102,233	74,551	31,462,989	7,084	1,695,449
4月4日	日						
4月5日	月	254,720	52,802,546	77,833	32,044,509	6,123	991,885
4月6日	火	220,290	46,919,846	67,764	26,004,244	5,921	1,686,023
4月7日	水						
4月8日	木	268,019	57,313,824	93,797	34,805,342	7,635	1,705,423
4月9日	金	218,771	47,239,886	80,472	30,791,011	6,312	1,061,913
4月10日	土	240,659	48,831,617	68,665	26,177,538	6,772	1,699,185
4月11日	日						
4月12日	月	263,784	56,451,923	73,574	27,232,486	7,605	1,446,091
4月13日	火	235,779	51,871,612	60,141	22,133,161	6,566	1,650,286
4月14日	水						
4月15日	木	227,610	53,745,516	73,351	27,826,354	8,705	1,633,155
4月16日	金	211,942	48,784,461	71,222	29,277,529	5,547	1,372,818
4月17日	土	248,005	51,727,502	69,752	25,337,142	7,124	1,639,964
4月18日	日						
4月19日	月	220,143	52,937,594	71,510	26,177,173	7,674	1,656,524
4月20日	火	257,137	56,998,761	63,382	23,227,560	7,023	1,492,106
4月21日	水						
4月22日	木	271,904	62,379,960	87,054	30,708,031	8,042	1,415,529
4月23日	金	214,321	48,711,077	83,177	29,280,679	6,757	1,662,695
4月24日	土	243,394	54,540,067	71,694	27,041,001	6,255	1,432,772
4月25日	日						
4月26日	月	251,992	59,294,329	89,202	33,715,110	13,009	2,607,871
4月27日	火	254,453	52,365,031	64,699	22,724,921	5,253	1,010,660
4月28日	水	224,368	51,836,395	66,490	26,274,051	6,120	1,199,970
4月29日	木						
4月30日	金	245,574	65,754,990	88,030	36,295,982	12,539	3,343,218

### 3 委託・買付別種別取扱高

数量=kg  
金額=円(税込)

種別	項目	委託	%	買付	%	合計	%
野菜	数量	3,365,844	63.6	1,921,484	36.4	5,287,328	100.0
	金額	786,472,617	67.3	381,487,647	32.7	1,167,960,264	100.0
果実	数量	831,239	49.0	864,152	51.0	1,695,391	100.0
	金額	377,844,646	58.0	273,478,906	42.0	651,323,552	100.0
その他	数量	38,830	23.8	123,874	76.2	162,704	100.0
	金額	8,483,492	24.1	26,694,910	75.9	35,178,402	100.0
合計	数量	4,235,912	59.2	2,909,511	40.8	7,145,423	100.0
	金額	1,172,800,755	63.2	681,661,463	36.8	1,854,462,218	100.0

### 委託・買付取扱高比率グラフ



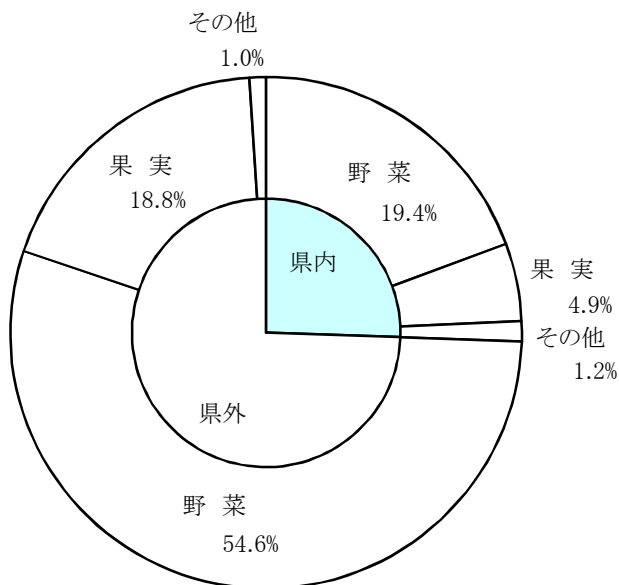
## 4 県内・県外別種別取扱高

数量=kg  
金額=円(税込)

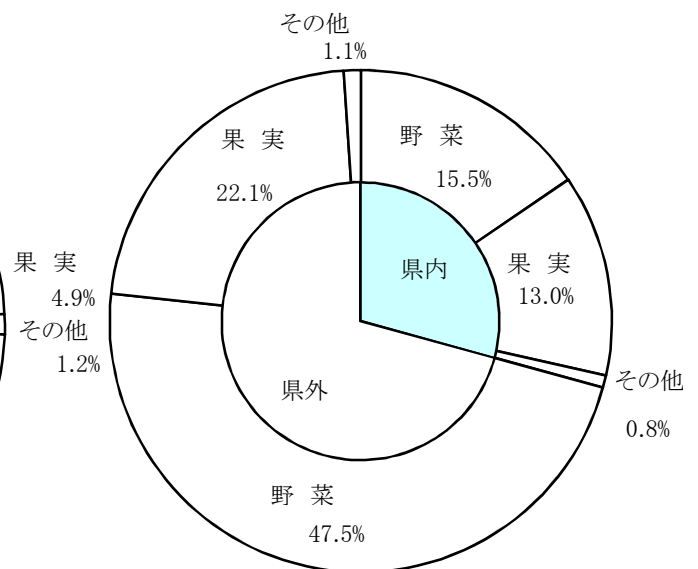
種別	項目	県内	%	県外	%	合計	%
野菜	数量	1,382,776	26.1	3,904,552	73.9	5,287,328	100.0
	金額	286,949,928	24.5	881,010,336	75.5	1,167,960,264	100.0
果実	数量	352,652	20.8	1,342,739	79.2	1,695,391	100.0
	金額	240,758,211	36.9	410,565,341	63.1	651,323,552	100.0
その他	数量	89,157	54.7	73,547	45.3	162,704	100.0
	金額	14,833,681	42.1	20,344,721	57.9	35,178,402	100.0
合計	数量	1,824,585	25.5	5,320,838	74.5	7,145,423	100.0
	金額	542,541,820	29.2	1,311,920,398	70.8	1,854,462,218	100.0

### 県内・県外取扱高比率グラフ

#### 数量



#### 金額



## 5 都道府県別種別取扱高

数量=kg  
金額=円(税込)

県名	野 菜		果 実		そ の 他		合 計	
	数量	金額	数量	金額	数量	金額	数量	金額
浜松市内	754,434	132,688,580	148,177	118,709,385	7,219	4,591,363	909,830	255,989,328
静岡県(浜松市以外)	628,342	154,261,348	204,475	122,048,826	81,938	10,242,318	914,755	286,552,492
北海道	614,595	61,756,758			7,102	2,502,894	621,698	64,259,652
青 森	51,487	27,870,048	423,675	113,505,019	1,699	519,296	476,861	141,894,363
岩 手	1	3,240					1	3,240
宮 城	35	34,344			155	62,956	190	97,300
秋 田	36	103,572			130	61,224	166	164,796
山 形	105	369,090	376	1,406,047			481	1,775,137
福 島	81	177,336			511	105,250	592	282,586
茨 城	855,632	166,021,144	14,575	8,666,730	101	79,128	870,308	174,767,002
栃 木	10,229	10,711,657					10,229	10,711,657
群 馬	237,457	71,925,965	24	16,740			237,481	71,942,705
埼 玉	5,677	1,671,580			168	62,462	5,845	1,734,042
千 葉	74,588	19,379,217	353	464,206	27	46,493	74,968	19,889,916
東 京	135	516,192	268	99,619	60	12,981	463	628,792
神奈川	68,765	6,733,530					68,765	6,733,530
新 潟	12,429	7,857,066	1,608	393,984	9	8,164	14,046	8,259,214
富 山	153	112,912					153	112,912
石 川	5	2,160			45	16,452	50	18,612
山 梨	8	6,480	14	19,440			22	25,920
長 野	153,249	53,148,140	1	17,280	329	210,586	153,578	53,376,006
岐 阜	3,098	1,933,308	1,165	592,164	29,343	4,414,943	33,606	6,940,415
愛 知	909,926	164,982,864	23,723	18,087,263	2,763	943,780	936,412	184,013,907
三 重	867	746,848	13,486	4,300,452	5	8,250	14,358	5,055,550
滋 賀	1,824	1,609,794					1,824	1,609,794
京 都	2,839	475,424					2,839	475,424
大 阪	3,481	844,128			10	12,980	3,491	857,108
兵 庫	22,916	5,505,721			439	388,908	23,355	5,894,629
奈 良	18	16,308					18	16,308
和歌山	182	249,048	21,483	6,474,870			21,665	6,723,918
鳥 取	360	166,050					360	166,050
鳥 根			336	1,331,856			336	1,331,856
岡 山	394	644,478					394	644,478
広 島	1,473	1,403,676					1,473	1,403,676
山 口	1	7,860					1	7,860
徳 島	181,960	33,669,702					181,960	33,669,702
香 川	225	122,904					225	122,904
愛 媛	1,748	899,875	51,366	16,139,682	823	418,929	53,936	17,458,486
高 知	43,811	25,376,731	883	276,156			44,694	25,652,887
福 岡	27,937	9,936,981			72	157,928	28,009	10,094,909
佐 賀	157	250,484	1,130	398,952			1,287	649,436
長 崎	1,245	1,001,246	100	153,403	6,705	2,737,926	8,050	3,892,575
熊 本	102,006	41,028,103	113,075	39,528,204			215,081	80,556,307
大 分	1,533	755,190			2	5,832	1,535	761,022
宮 崎	52,539	16,642,769	3,689	9,793,751	581	791,834	56,809	27,228,354
鹿 児 島	305,752	110,685,101	1,537	1,251,597	477	625,320	307,766	112,562,018
沖 縄	1,189	581,796	1,260	355,470			2,449	937,266
豪 州	5	13,500	5,281	2,282,688			5,286	2,296,188
カ ナ ダ	0	2,592					0	2,592
中 国	29,986	6,244,998	137	56,808	9,499	3,002,323	39,622	9,304,129
エクアドル			18,492	3,250,717			18,492	3,250,717
イスラエル			850	234,684			850	234,684
韓 国	4,627	3,526,917	100	32,400			4,727	3,559,317
メキシコ	288	244,376	47,852	21,250,639			48,140	21,495,015
オランダ	89	127,275					89	127,275
N Z	99,048	14,472,554	66,506	43,207,745	6,875	1,095,794	172,429	58,776,093
比 国	76	67,532	437,129	83,368,325	4,105	808,056	441,310	84,243,913
タ イ	5,256	4,055,900	618	470,178	57	33,372	5,931	4,559,450
台 湾	449	328,039	8,080	2,539,944			8,529	2,867,983
米 国	57	43,524	66,051	24,326,092	407	205,463	66,515	24,575,079
その他	12,525	3,946,309	17,517	6,272,236	1,048	1,005,197	31,090	11,223,742
合計	5,287,328	1,167,960,264	1,695,391	651,323,552	162,704	35,178,402	7,145,423	1,854,462,218

## 6 品目別取扱数量順位表

数量=kg

野 菜				果 実			
順位	品 目	数 量	%	順位	品 目	数 量	%
1	たまねぎ	876,856	16.5	1	バナナ	367,198	21.6
2	キャベツ	614,613	11.6	2	ふじ	363,080	21.4
3	だいこん	450,822	8.5	3	紅ほっぺ	130,041	7.6
4	にんじん	440,060	8.3	4	パイナップル	104,009	6.1
5	はくさい	328,353	6.2	5	あまなつかん	98,589	5.8
6	ぼれいしょ	321,657	6.0	6	すいか	97,118	5.7
7	きゅうり	297,710	5.6	7	その他柑橘類	87,609	5.1
8	レタス	242,241	4.5	8	キウイフルーツ	70,885	4.1
9	トマト	179,085	3.3	9	バレンシアオレンジ	47,183	2.7
10	なす	106,783	2.0	10	章姫いちご	34,180	2.0
11	かぼちゃ	100,515	1.9	11	ジョナゴールド	27,040	1.5
12	ピーマン	98,744	1.8	12	アボガド	26,880	1.5
13	ミニトマト	95,825	1.8	13	清見	23,110	1.3
14	かんしょ	87,480	1.6	14	アールスメロン	22,582	1.3
15	えのきだけ	82,458	1.5	15	王林	20,435	1.2
16	ブロッコリー	67,986	1.2	16	はっさく	17,926	1.0
17	ながいも	65,261	1.2	17	レモン	16,869	0.9
18	ほうれんそう	64,373	1.2	18	その他いちご類	16,819	0.9
19	メークイン	56,649	1.0	19	その他メロン類	15,958	0.9
20	白ねぎ	56,309	1.0	20	セミノール	14,713	0.8
そ の 他		653,548	13.3	そ の 他		93,168	6.6
合 計		5,287,328	100.0	合 計		1,695,391	100.0

## 7 品目別取扱金額順位表

単位＝円(税込)

野 菜				果 実			
順位	品 目	金 額	%	順位	品 目	金 額	%
1	ばれいしょ	113,959,836	9.7	1	紅ほっぺ	128,655,171	19.7
2	きゅうり	82,479,598	7.0	2	ふじ	96,313,871	14.7
3	にんじん	70,045,920	5.9	3	バナナ	68,897,862	10.5
4	たまねぎ	64,512,566	5.5	4	キウイフルーツ	45,551,539	6.9
5	トマト	64,123,077	5.4	5	その他柑橘類	37,080,719	5.6
6	ミニトマト	54,997,515	4.7	6	すいか	31,132,458	4.7
7	ピーマン	54,880,333	4.6	7	章姫いちご	28,178,775	4.3
8	キャベツ	42,139,688	3.6	8	アールスメロン	25,092,828	3.8
9	なす	37,056,905	3.1	9	パインアップル	21,609,703	3.3
10	レタス	33,796,103	2.8	10	その他いちご類	16,646,068	2.5
11	ほうれんそう	32,265,872	2.7	11	あまなつかん	16,517,289	2.5
12	だいこん	31,081,141	2.6	12	バレンシアオレンジ	16,261,611	2.4
13	白ねぎ	29,504,142	2.5	13	アボガド	14,355,338	2.2
14	かんしょ	24,303,564	2.0	14	その他の果実	13,645,428	2.0
15	アスパラガス	23,733,399	2.0	15	その他熱帯性果実	13,336,768	2.0
16	ブロッコリー	21,283,466	1.8	16	ジョナゴールド	8,221,662	1.2
17	しめじ	20,692,274	1.7	17	レモン	7,616,920	1.1
18	メークイン	20,573,228	1.7	18	その他メロン類	7,464,366	1.1
19	ながいも	20,174,358	1.7	19	清見	6,828,925	1.0
20	ごぼう	19,770,164	1.6	20	アンデスメロン	6,496,826	0.9
そ の 他		306,587,115	27.4	そ の 他		41,419,425	7.6
合 計		1,167,960,264	100.0	合 計		651,323,552	100.0



## 8 品目別産地別取扱高

### 野菜

品名	産地	数量(kg)	金額(税込)	平均単価
だいこん	浜松市内	348,397	23,747,796	68
	静岡県(浜松市以外)	41,290	1,583,524	38
	茨城	42,620	4,252,995	100
	千葉	18,515	1,496,826	81
	---- 合計 ----	450,822	31,081,141	69
かぶ	埼玉	428	89,424	209
	千葉	12,020	2,204,014	183
	---- 合計 ----	12,448	2,293,438	184
にんじん	浜松市内	72,810	11,696,292	161
	静岡県(浜松市以外)	165,497	24,327,170	147
	千葉	3,582	243,086	68
	愛知	4,960	461,462	93
	徳島	179,042	31,769,028	177
	中国	14,070	1,535,922	109
	その他	100	12,960	130
	---- 合計 ----	440,060	70,045,920	159
ごぼう	浜松市内	1,398	588,492	421
	北海道	6,300	1,662,120	264
	青森	12,320	7,616,972	618
	宮城	10	6,480	648
	茨城	7,960	3,530,077	443
	栃木	1,430	1,068,391	747
	千葉	430	237,384	552
	愛知	144	85,199	594
	徳島	80	86,940	1,087
	熊本	4,737	3,800,433	802
	鹿児島	146	78,881	541
	中国	4,720	699,786	148
	NZ	23	12,279	542
	その他	400	296,730	742
---- 合計 ----	40,096	19,770,164	493	
たけのこ	浜松市内	15,373	3,005,649	196
	静岡県(浜松市以外)	9,639	4,718,465	490
	---- 合計 ----	25,012	7,724,114	309

## 野菜

品名	産地	数量(kg)	金額(税込)	平均単価
れんこん	茨 城	20,372	13,160,610	646
----	合 計	20,372	13,160,610	646
その他根菜類	浜松市内	147	125,279	854
	静岡県(浜松市以外)	90	54,040	600
	愛 知	105	213,570	2,034
----	合 計	342	392,889	1,150
はくさい	茨 城	322,515	16,343,942	51
	長 野	1,800	113,400	63
	愛 知	4,038	209,736	52
----	合 計	328,353	16,667,078	51
つけな	浜松市内	298	134,140	450
----	合 計	298	134,140	450
こまつな	浜松市内	28,368	7,615,934	268
	静岡県(浜松市以外)	24,584	7,160,000	291
	茨 城	1,260	367,416	292
----	合 計	54,212	15,143,350	279
キャベツ	浜松市内	42,623	2,676,056	63
	静岡県(浜松市以外)	145,895	8,537,670	59
	茨 城	28,495	2,581,848	91
	千 葉	2,770	195,048	70
	神奈川	68,250	6,480,054	95
	愛 知	324,100	21,516,732	66
	大 阪	2,300	133,920	58
	鹿児島	180	18,360	102
----	合 計	614,613	42,139,688	69
グリーンボール	茨 城	29,565	2,341,548	79
----	合 計	29,565	2,341,548	79
ほうれんそう	浜松市内	9,484	3,416,240	360
	静岡県(浜松市以外)	15,501	7,903,154	510
	北海道	697	575,640	826
	茨 城	25,137	12,712,522	506
	群 馬	200	89,100	446

## 野菜

品名	産地	数量(kg)	金額(税込)	平均単価	
ほうれんそう	千葉	320	179,620	561	
	長野	10,102	5,840,984	578	
	岐阜	2,189	1,249,128	571	
	その他	743	299,484	403	
----	合計	----	64,373	32,265,872	501
青ねぎ	浜松市内	18,652	9,156,542	491	
	静岡県(浜松市以外)	3,006	1,949,877	649	
	茨城	54	35,640	660	
	長野	795	117,774	148	
----	合計	----	22,507	11,259,833	500
白ねぎ	浜松市内	1,125	470,124	418	
	静岡県(浜松市以外)	160	73,980	462	
	茨城	25,230	14,137,632	560	
	栃木	775	478,710	618	
	群馬	23,045	11,444,490	497	
	千葉	1,385	817,884	591	
	鳥取	360	166,050	461	
	長崎	375	224,100	598	
	大分	1,533	755,190	493	
	中国	1,580	558,954	354	
	その他	741	377,028	509	
----	合計	----	56,309	29,504,142	524
わけぎ	浜松市内	92	54,981	600	
	静岡県(浜松市以外)	62	19,040	307	
	千葉	1,355	575,368	425	
----	合計	----	1,508	649,389	431
ふき	浜松市内	73	12,906	177	
	静岡県(浜松市以外)	206	157,965	767	
	愛知	3,832	1,376,352	359	
----	合計	----	4,111	1,547,223	376
うど	北海道	12	12,744	1,062	
	栃木	99	111,348	1,125	
	埼玉	28	29,484	1,053	
	東京	4	3,780	945	
	山梨	8	6,480	810	
----	合計	----	151	163,836	1,085

## 野菜

品名	産地	数量(kg)	金額(税込)	平均単価
みつば	浜松市内	4,322	3,517,020	814
	静岡県(浜松市以外)	62	34,992	563
	愛知	15	8,856	590
	―― 合計 ―――	4,400	3,560,868	809
しゅんぎく	浜松市内	78	45,144	579
	静岡県(浜松市以外)	159	121,500	764
	栃木	71	66,852	948
	千葉	994	870,393	876
	その他	36	21,384	594
	―― 合計 ―――	1,338	1,125,273	841
せり	茨城	53	43,200	823
	―― 合計 ―――	53	43,200	823
にら	高知	19,645	9,457,290	481
	―― 合計 ―――	19,645	9,457,290	481
セルリー	浜松市内	29,951	5,741,531	192
	静岡県(浜松市以外)	7,638	2,046,276	268
	長野	3	3,888	1,296
	―― 合計 ―――	37,592	7,791,695	207
アスパラガス	静岡県(浜松市以外)	883	1,396,329	1,582
	福島	81	177,336	2,189
	栃木	4,329	7,961,328	1,839
	群馬	649	799,274	1,231
	長野	6,215	10,478,592	1,686
	岐阜	166	362,070	2,182
	京都	10	11,880	1,188
	福岡	205	313,740	1,530
	佐賀	157	250,484	1,591
	長崎	362	469,368	1,297
	熊本	842	1,383,210	1,643
	メキシコ	117	118,988	1,017
	その他	5	10,800	2,160
	―― 合計 ―――	14,021	23,733,399	1,693
カリフラワー	浜松市内	262	55,404	211
	茨城	3,384	781,704	231
	愛知	24	12,096	504
	徳島	1,944	763,452	393

## 野菜

品名	産地	数量(kg)	金額(税込)	平均単価	
----	合計	----	5,614	1,612,656	287
ブロッコリー	浜松市内	853	129,924	152	
	静岡県(浜松市以外)	6,372	3,098,995	486	
	愛知	27,133	6,360,156	234	
	兵庫	15,088	4,256,863	282	
	熊本	18,540	7,437,528	401	
	----	合計	----	67,986	21,283,466
レタス	浜松市内	9,627	854,496	89	
	静岡県(浜松市以外)	41,968	4,574,880	109	
	茨城	164,910	24,124,185	146	
	群馬	10,960	1,732,320	158	
	長野	570	81,810	144	
	愛知	1,127	540,864	480	
	京都	2,820	441,590	157	
	兵庫	7,730	1,162,350	150	
	高知	1,000	116,100	116	
	熊本	1,530	167,508	109	
----	合計	----	242,241	33,796,103	140
その他レタス	浜松市内	4,937	889,488	180	
	静岡県(浜松市以外)	215	34,992	163	
	茨城	23,849	5,621,583	236	
	長野	1,940	393,012	203	
	愛知	85	19,116	225	
	兵庫	20	1,620	81	
	福岡	90	19,764	220	
	熊本	28	9,828	351	
----	合計	----	31,164	6,989,403	224
サラダ菜	浜松市内	2,564	1,246,536	486	
	千葉	580	312,984	540	
	----	合計	----	3,144	1,559,520
パセリ	浜松市内	1,615	1,296,918	803	
	静岡県(浜松市以外)	29	30,240	1,043	
	千葉	36	28,080	780	
	長野	6	10,800	1,800	
----	合計	----	1,686	1,366,038	810
チンゲンサイ	浜松市内	21,831	5,952,655	273	

## 野菜

品名	産地	数量(kg)	金額(税込)	平均単価
チンゲンサイ	静岡県(浜松市以外)	2,108	624,510	296
-----	合計 -----	23,939	6,577,165	275
タアサイ	浜松市内	490	123,930	253
	静岡県(浜松市以外)	708	204,066	288
-----	合計 -----	1,198	327,996	274
その他葉茎菜類	浜松市内	2,718	1,471,747	541
	静岡県(浜松市以外)	13,793	3,734,208	271
	茨城	10,128	1,940,822	192
	千葉	46	34,776	756
	東京	32	83,073	2,592
	岐阜	20	36,720	1,836
	愛知	156	101,088	648
	三重	74	47,952	648
	大阪	915	375,516	410
	広島	464	300,672	648
	中国	402	191,021	475
	メキシコ	171	125,388	733
	オランダ	30	42,120	1,404
	米国	57	43,524	764
-----	合計 -----	29,006	8,528,627	294
きゅうり	浜松市内	17,175	4,240,836	247
	静岡県(浜松市以外)	7,190	1,916,676	267
	群馬	193,050	54,768,849	284
	埼玉	4,396	1,243,026	283
	千葉	295	82,836	281
	岐阜	337	97,243	289
	愛知	13,155	3,155,058	240
	高知	7,370	2,155,204	292
	熊本	1,230	269,784	219
	宮崎	44,216	12,253,801	277
	鹿児島	230	55,404	241
	その他	9,067	2,240,881	247
-----	合計 -----	297,710	82,479,598	277
かぼちゃ	浜松市内	461	244,728	531
	静岡県(浜松市以外)	526	194,832	370
	茨城	210	102,060	486
	高知	18	15,552	864
	宮崎	250	211,572	846
	NZ	98,950	14,396,879	145
	その他	100	14,040	140
-----	合計 -----	100,515	15,179,663	151

## 野菜

品名	産地	数量(kg)	金額(税込)	平均単価
なす	浜松市内	157	33,804	216
	埼玉	825	307,832	373
	愛知	59,460	21,192,623	356
	奈良	9	4,860	540
	高知	3,413	1,265,638	371
	福岡	26,013	7,731,513	297
	熊本	16,332	6,277,473	384
	宮崎	575	243,162	423
---- 合計 ----		106,783	37,056,905	347
トマト	浜松市内	19,418	7,485,666	386
	静岡県(浜松市以外)	8,918	4,752,786	533
	栃木	3,524	1,017,684	289
	群馬	8,900	2,599,776	292
	神奈川	156	61,236	393
	岐阜	360	145,800	405
	愛知	83,949	30,285,543	361
	熊本	53,860	17,774,586	330
---- 合計 ----		179,085	64,123,077	358
ミニトマト	浜松市内	28,277	15,762,456	557
	静岡県(浜松市以外)	9,107	4,715,846	518
	愛知	57,247	33,951,565	593
	長崎	240	129,600	540
	熊本	954	438,048	459
---- 合計 ----		95,825	54,997,515	574
ピーマン	茨城	81,653	45,421,560	556
	高知	1,035	489,402	473
	宮崎	4,235	2,134,782	504
	鹿児島	7,461	3,526,750	473
	韓国	4,225	3,193,111	756
	NZ	75	63,396	845
	比国	60	51,332	856
---- 合計 ----		98,744	54,880,333	556
ししとうがらし	愛知	2	2,916	1,944
	高知	698	1,771,570	2,539
	宮崎	7	8,812	1,356
---- 合計 ----		706	1,783,298	2,527
どうもろこし	宮崎	5	4,320	864
	沖縄	20	18,360	918

## 野菜

品名	産地	数量(kg)	金額(税込)	平均単価	
----	合計	----	25	22,680	907
オクラ	東京	10	9,072	945	
	大阪	10	12,312	1,283	
	高知	42	98,820	2,353	
	鹿児島	1,196	1,743,324	1,458	
	比国	16	16,200	1,013	
	タイ	4,932	3,723,526	755	
	台湾	330	285,811	867	
	----	合計	----	6,534	5,889,065
とうがん	沖縄	680	196,992	290	
	----	合計	----	680	196,992
その他果菜類	静岡県(浜松市以外)	198	55,512	280	
	熊本	30	22,680	756	
	宮崎	2,357	1,315,764	558	
	沖縄	477	325,188	682	
	その他	138	86,184	625	
	----	合計	----	3,200	1,805,328
いんげん	福岡	1,622	1,856,196	1,144	
	鹿児島	3,544	3,926,178	1,108	
	その他	400	262,170	655	
	----	合計	----	5,566	6,044,544
さやえんどう	浜松市内	2,407	1,955,083	812	
	静岡県(浜松市以外)	400	356,400	891	
	愛知	8,793	10,404,528	1,183	
	和歌山	122	183,168	1,501	
	徳島	421	747,144	1,775	
	愛媛	6	10,044	1,674	
	熊本	70	94,543	1,351	
	その他	17	32,076	1,887	
	----	合計	----	12,236	13,782,986
ピース	浜松市内	613	783,296	1,277	
	静岡県(浜松市以外)	77	62,618	813	
	和歌山	60	65,880	1,098	
	熊本	755	693,792	919	
	鹿児島	1,139	1,595,062	1,400	



## 野菜

品名	産地	数量(kg)	金額(税込)	平均単価	
----	合計	----	2,644	3,200,648	1,210
そらまめ	浜松市内	212	95,526	452	
	愛媛	200	144,957	725	
	長崎	268	178,178	665	
	熊本	512	400,896	783	
	鹿児島	2,306	1,307,566	567	
----	合計	----	3,498	2,127,123	608
えだまめ	静岡県(浜松市以外)	1,906	3,574,971	1,876	
	愛知	11	20,790	1,890	
	台湾	117	35,208	301	
----	合計	----	2,034	3,630,969	1,785
その他豆科野菜類	浜松市内	10	4,006	403	
	北海道	77	51,840	675	
----	合計	----	87	55,846	644
かんしょ	浜松市内	1,380	218,052	158	
	茨城	66,810	17,206,776	258	
	千葉	18,065	6,373,944	353	
	徳島	450	220,320	490	
	その他	775	284,472	367	
----	合計	----	87,480	24,303,564	278
ばれいしょ	浜松市内	7,820	2,973,940	380	
	静岡県(浜松市以外)	44,197	19,526,204	442	
	北海道	800	224,640	281	
	鹿児島	268,840	91,235,052	339	
----	合計	----	321,657	113,959,836	354
メークイン	浜松市内	2,157	856,440	397	
	静岡県(浜松市以外)	28,142	11,885,384	422	
	北海道	6,140	840,024	137	
	鹿児島	20,210	6,991,380	346	
----	合計	----	56,649	20,573,228	363
男爵	北海道	49,910	9,362,574	188	
	鹿児島	500	207,144	414	

## 野菜

品名	産地	数量(kg)	金額(税込)	平均単価	
----	合計	----	50,410	9,569,718	190
さといも	浜松市内	642	141,208	220	
	千葉	7,020	1,581,120	225	
	愛媛	1,542	744,874	483	
	宮崎	833	409,698	492	
----	合計	----	10,037	2,876,900	287
セレバス	浜松市内	19	3,078	162	
----	合計	----	19	3,078	162
ながいも	北海道	28,000	8,732,016	312	
	青森	36,421	11,039,708	303	
	茨城	840	402,634	479	
----	合計	----	65,261	20,174,358	309
やまのいも	群馬	632	470,016	744	
	千葉	4,952	2,678,400	541	
----	合計	----	5,584	3,148,416	564
たまねぎ	浜松市内	35,297	2,043,780	58	
	静岡県(浜松市以外)	1,770	173,448	98	
	北海道	522,639	40,279,506	77	
	愛知	317,150	22,015,832	69	
----	合計	----	876,856	64,512,566	74
にんにく	浜松市内	338	578,232	1,712	
	静岡県(浜松市以外)	3,406	4,199,040	1,233	
	青森	2,687	8,933,821	3,325	
	千葉	6	1,458	243	
	高知	0	4,320	10,800	
	中国	7,058	2,280,453	323	
----	合計	----	13,495	15,997,324	1,185
らっきょう	浜松市内	13,667	5,790,138	424	
	静岡県(浜松市以外)	85	50,490	594	
----	合計	----	13,752	5,840,628	425
エシャレット	浜松市内	4,549	3,153,045	693	

## 野菜

品名	産地	数量(kg)	金額(税込)	平均単価
エシヤレット	オランダ	54	75,600	1,400
-----	合計	4,603	3,228,645	701
わさび	静岡県(浜松市以外)	52	372,600	7,165
-----	合計	52	372,600	7,165
しょうが	静岡県(浜松市以外)	5,116	5,542,992	1,083
	千葉	2,204	1,417,046	643
	高知	10,320	9,499,480	920
	熊本	2,586	2,257,794	873
	中国	2,136	947,214	444
-----	合計	22,362	19,664,526	879
とうがらし	宮崎	1	2,160	2,160
-----	合計	1	2,160	2,160
め類	浜松市内	72	91,152	1,266
	岐阜	24	23,123	945
	愛知	8	362,880	43,985
	広島	46	124,200	2,700
-----	合計	151	601,355	3,990
かいわれ	静岡県(浜松市以外)	6,272	3,536,340	564
	神奈川	349	188,460	540
	三重	207	145,314	702
	広島	83	14,958	180
-----	合計	6,911	3,885,072	562
しそ	愛知	44	321,840	7,273
-----	合計	44	321,840	7,273
おおば	愛知	2,844	9,221,533	3,243
-----	合計	2,844	9,221,533	3,243
みょうが	高知	232	446,277	1,924
-----	合計	232	446,277	1,924

## 野菜

品名	産地	数量(kg)	金額(税込)	平均単価
その他香辛つま物	浜松市内	148	464,616	3,148
	静岡県(浜松市以外)	1,057	2,172,289	2,055
	北海道	21	13,014	635
	岩手	1	3,240	5,400
	宮城	25	27,864	1,115
	秋田	0	3,780	15,120
	山形	9	67,878	7,299
	茨城	191	427,686	2,235
	群馬	20	22,140	1,088
	千葉	12	45,062	3,803
	東京	89	420,267	4,718
	神奈川	10	3,780	378
	新潟	16	51,786	3,217
	石川	5	2,160	432
	長野	9	28,954	3,185
	岐阜	2	19,224	12,015
	愛知	457	2,292,457	5,017
	三重	40	89,614	2,228
	京都	4	13,014	3,099
	大阪	256	322,380	1,259
	奈良	9	11,448	1,231
	岡山	6	5,562	959
	広島	220	277,236	1,260
	山口	1	7,860	15,115
	徳島	4	20,714	5,835
	香川	0	3,672	9,180
	高知	38	57,078	1,506
	福岡	7	15,768	2,269
	宮崎	61	58,698	964
	沖縄	12	41,256	3,557
	豪州	5	13,500	2,700
	カナダ	0	2,592	7,624
	中国	7	3,348	478
韓国	2	1,706	1,137	
オランダ	5	9,555	1,874	
タイ	324	330,372	1,020	
台湾	2	7,020	3,510	
その他	3	8,100	2,580	
----	合計	3,077	7,366,690	2,394
生しいたけ	浜松市内	1,095	1,265,220	1,155
	静岡県(浜松市以外)	4,755	5,295,178	1,114
	長野	785	1,025,416	1,307
	愛知	564	562,788	997
	三重	546	463,968	850
	滋賀	1,824	1,609,794	883
	兵庫	78	84,888	1,088
	広島	660	686,610	1,040
----	合計	10,307	10,993,862	1,067

## 野菜

品名	産地	数量(kg)	金額(税込)	平均単価
なめこ	静岡県(浜松市以外)	3,826	1,723,490	450
	長野	10,996	4,879,751	444
	---- 合計 ----	14,822	6,603,241	446
えのきだけ	長野	82,458	13,623,189	165
	---- 合計 ----	82,458	13,623,189	165
しめじ	浜松市内	9	6,318	702
	静岡県(浜松市以外)	12,894	6,325,037	491
	新潟	6,113	2,697,376	441
	富山	153	112,912	738
	長野	28,801	11,433,907	397
	愛知	55	16,740	304
	京都	5	8,940	1,910
	香川	165	91,044	552
	---- 合計 ----	48,194	20,692,274	429
その他きのこ類	浜松市内	210	101,088	481
	静岡県(浜松市以外)	8,451	5,324,292	630
	茨城	396	484,704	1,224
	新潟	6,298	5,078,528	806
	長野	8,770	5,116,663	583
	岡山	388	638,916	1,646
	香川	60	28,188	470
	---- 合計 ----	24,572	16,772,379	683
わらび	浜松市内	97	107,566	1,109
	静岡県(浜松市以外)	124	102,230	824
	栃木	2	7,344	3,672
	---- 合計 ----	223	217,140	973
その他山菜類	静岡県(浜松市以外)	6	12,420	2,070
	秋田	36	99,792	2,772
	山形	96	301,212	3,151
	新潟	3	29,376	9,792
	---- 合計 ----	141	442,800	3,149
うめ	浜松市内	10	1,080	108
	---- 合計 ----	10	1,080	108

## 野菜

品名	産地	数量(kg)	金額(税込)	平均単価
ゆず	徳島	11	36,234	3,235
	---- 合計 ----	11	36,234	3,235
ぎんなん	愛知	28	77,220	2,808
	---- 合計 ----	28	77,220	2,808
その他野菜	浜松市内	110	263,002	2,393
	静岡県(浜松市以外)	3	4,400	1,467
	北海道	0	2,640	33,000
	青森	60	279,547	4,659
	埼玉	0	1,814	30,233
	千葉	2	3,888	1,944
	愛知	441	193,324	438
	徳島	8	25,870	3,091
	中国	13	28,300	2,144
	韓国	400	332,100	830
	タイ	0	2,002	20,020
	---- 合計 ----	1,038	1,136,887	1,095
野菜	合計	5,287,328	1,167,960,264	221

## 果実

品名	産地	数量(kg)	金額(税込)	平均単価
ハウスみかん	静岡県(浜松市以外)	168	333,720	1,986
	岐 阜	650	337,500	519
	愛 知	286	679,320	2,372
	---- 合 計 ----	1,104	1,350,540	1,223
普通温州みかん	浜松市内	4,118	1,238,274	301
	---- 合 計 ----	4,118	1,238,274	301
ネーブルオレンジ	浜松市内	337	105,721	314
	静岡県(浜松市以外)	653	281,556	431
	---- 合 計 ----	990	387,277	391
あまなつかん	浜松市内	7,668	767,163	100
	静岡県(浜松市以外)	74,008	12,641,346	171
	岐 阜	20	5,184	259
	愛 知	1,262	209,412	166
	三 重	3,731	667,008	179
	和歌山	2,890	515,808	178
	愛 媛	7,690	1,468,800	191
	熊 本	1,000	201,096	201
	その他	320	41,472	130
	---- 合 計 ----	98,589	16,517,289	168
いよかん	静岡県(浜松市以外)	270	32,508	120
	愛 知	280	182,762	653
	---- 合 計 ----	550	215,270	391
はっさく	浜松市内	146	10,044	69
	和歌山	9,270	2,203,092	238
	愛 媛	8,510	1,691,820	199
	---- 合 計 ----	17,926	3,904,956	218
ぶんたん	浜松市内	153	30,952	202
	静岡県(浜松市以外)	19	4,104	216
	高 知	760	229,500	302
	---- 合 計 ----	932	264,556	284
レモン	浜松市内	308	42,930	139
	静岡県(浜松市以外)	185	105,084	568

## 果実

品名	産地	数量(kg)	金額(税込)	平均単価	
レモン	メキシコ	783	618,732	790	
	比 国	306	107,460	351	
	米 国	15,283	6,740,554	441	
	その他	4	2,160	540	
----	合 計	----	16,869	7,616,920	452
バレンシアオレン	豪 州	510	161,784	317	
	米 国	46,249	15,968,165	345	
	その他	424	131,662	311	
----	合 計	----	47,183	16,261,611	345
グレープフルーツ	浜松市内	6	2,980	497	
	静岡県(浜松市以外)	5,969	1,692,467	284	
	イスラエル	850	234,684	276	
	メキシコ	1,887	551,556	292	
	米 国	3,910	1,070,874	274	
----	合 計	----	12,622	3,552,561	281
セミノール	浜松市内	123	33,804	276	
	静岡県(浜松市以外)	310	59,940	193	
	三 重	5,850	1,847,232	316	
	和歌山	8,430	3,181,140	377	
----	合 計	----	14,713	5,122,116	348
清見	浜松市内	11,109	3,217,513	290	
	静岡県(浜松市以外)	9,956	2,915,676	293	
	愛 知	130	36,828	283	
	和歌山	120	33,048	275	
	愛 媛	665	226,908	341	
	佐 賀	1,130	398,952	353	
----	合 計	----	23,110	6,828,925	295
きんかん	静岡県(浜松市以外)	14	8,640	613	
----	合 計	----	14	8,640	613
その他柑橘類	浜松市内	7,276	1,824,119	251	
	静岡県(浜松市以外)	22,975	6,893,262	300	
	岐 阜	495	249,480	504	
	愛 知	18,407	14,048,532	763	
	三 重	3,905	1,786,212	457	
	和歌山	773	541,782	701	
	愛 媛	30,741	10,541,664	343	



## 果実

品名	産地	数量(kg)	金額(税込)	平均単価
その他柑橘類	熊 本	2,028	664,200	328
	宮 崎	510	300,888	590
	その他	500	230,580	461
----	合 計 ----	87,609	37,080,719	423
ジョナゴールド	青 森	27,040	8,221,662	304
	----	合 計 ----	27,040	8,221,662
紅玉	青 森	1,600	367,200	230
	----	合 計 ----	1,600	367,200
世界一	青 森	620	139,104	224
	----	合 計 ----	620	139,104
ふじ	青 森	363,080	96,313,871	265
	----	合 計 ----	363,080	96,313,871
王林	青 森	20,435	5,339,768	261
	----	合 計 ----	20,435	5,339,768
その他りんご類	青 森	10,900	3,123,414	287
	----	合 計 ----	10,900	3,123,414
びわ	長 崎	100	153,403	1,534
	鹿 児 島	492	773,967	1,572
	----	合 計 ----	592	927,370
おうとう	山 形	180	1,206,360	6,702
	長 野	1	17,280	14,400
	米 国	109	270,432	2,481
	----	合 計 ----	290	1,494,072
デラウェア	島 根	336	1,331,856	3,966
	----	合 計 ----	336	1,331,856

## 果実

品名	産地	数量(kg)	金額(税込)	平均単価
その他ぶどう類	豪 州	4,554	2,004,156	440
	中 国	27	11,988	444
	その他	2,071	1,726,550	834
	---- 合 計 ----	6,652	3,742,694	563
いちじく	愛 知	37	79,463	2,162
	熊 本	6	13,348	2,195
	---- 合 計 ----	43	92,811	2,166
章姫いちご	浜松市内	17,519	13,914,007	794
	静岡県(浜松市以外)	15,284	13,161,964	861
	愛 知	1,377	1,102,804	801
	---- 合 計 ----	34,180	28,178,775	824
紅ほっぺ	浜松市内	86,769	86,364,125	995
	静岡県(浜松市以外)	43,272	42,291,046	977
	---- 合 計 ----	130,041	128,655,171	989
その他いちご類	浜松市内	10,623	10,340,862	973
	静岡県(浜松市以外)	5,301	5,257,282	992
	愛 知	667	725,004	1,087
	熊 本	228	322,920	1,413
	---- 合 計 ----	16,819	16,646,068	990
アールスメロン	静岡県(浜松市以外)	21,522	24,573,672	1,142
	愛 知	180	197,100	1,095
	その他	880	322,056	366
	---- 合 計 ----	22,582	25,092,828	1,111
ハネジュウメロン	豪 州	10	2,484	248
	メキシコ	12,126	3,289,248	271
	その他	1,250	311,688	249
	---- 合 計 ----	13,386	3,603,420	269
プリンスメロン	熊 本	950	582,012	613
---- 合 計 ----	950	582,012	613	
エリザベスメロン	宮 崎	1,268	796,694	628

# 果実

品名	産地	数量(kg)	金額(税込)	平均単価	
----	合計	----	1,268	796,694	628
アンデスメロン	茨城	6,805	4,173,336	613	
	熊本	3,570	2,323,490	651	
----	合計	----	10,375	6,496,826	626
その他メロン類	静岡県(浜松市以外)	165	98,712	600	
	茨城	7,770	4,493,394	578	
	愛知	1,080	766,044	709	
	熊本	1,728	1,004,238	581	
	鹿児島	1,045	477,630	457	
	沖縄	80	26,676	333	
	その他	4,090	597,672	146	
----	合計	----	15,958	7,464,366	468
すいか	高知	123	46,656	379	
	熊本	96,995	31,085,802	320	
----	合計	----	97,118	31,132,458	321
こだますいか	群馬	24	16,740	698	
	熊本	6,570	3,331,098	507	
----	合計	----	6,594	3,347,838	508
バナナ	エクアドル	18,492	3,250,717	176	
	メキシコ	4,290	932,709	217	
	比国	340,605	63,957,572	188	
	その他	3,811	756,864	199	
----	合計	----	367,198	68,897,862	188
パイナップル	韓国	100	32,400	324	
	メキシコ	720	146,858	204	
	比国	94,699	18,799,371	199	
	台湾	8,080	2,539,944	314	
	米国	410	91,130	222	
----	合計	----	104,009	21,609,703	208
キウイフルーツ	静岡県(浜松市以外)	857	276,372	322	
	愛媛	3,760	2,210,490	588	
	NZ	66,268	43,064,677	650	

# 果実

品名	産地	数量(kg)	金額(税込)	平均単価
----	合計	70,885	45,551,539	643
パパイヤ	宮崎	134	116,434	869
	比国	1,045	305,748	293
	米国	60	64,800	1,080
	----	合計	1,239	486,982
アボガド	メキシコ	26,880	14,355,338	534
----	合計	26,880	14,355,338	534
その他熱帯性果実	浜松市内	93	79,575	854
	静岡県(浜松市以外)	162	70,524	436
	山形	196	199,687	1,021
	千葉	353	464,206	1,314
	東京	268	99,619	372
	新潟	1,608	393,984	245
	宮崎	1,681	8,141,957	4,842
	豪州	207	114,264	552
	中国	110	44,820	407
	メキシコ	960	765,180	797
	NZ	238	143,068	601
	比国	474	198,174	418
	タイ	618	470,178	761
	その他	4,167	2,151,532	516
----	合計	11,136	13,336,768	1,198
その他の果実	浜松市内	1,930	737,316	382
	静岡県(浜松市以外)	3,386	11,350,951	3,352
	山梨	14	19,440	1,440
	愛知	17	59,994	3,529
	宮崎	96	437,778	4,579
	沖縄	1,180	328,794	279
	メキシコ	206	591,018	2,876
	米国	30	120,137	4,005
----	合計	6,858	13,645,428	1,990
果実	合計	1,695,391	651,323,552	384

## その他

品名	産地	数量(kg)	金額(税込)	平均単価
切りぼし大根	浜松市内	632	863,244	1,366
	北海道	103	308,124	3,003
	宮崎	207	466,884	2,254
	----- 合計 -----	942	1,638,252	1,740
その他乾燥野菜	静岡県(浜松市以外)	84	291,750	3,483
	岐阜	2	2,462	1,026
	愛知	10	14,796	1,541
	宮崎	2	2,462	1,282
	中国	7	28,080	3,795
	その他	21	22,159	1,074
	----- 合計 -----	126	361,709	2,877
野菜びん缶詰	長野	9	9,720	1,080
	中国	118	73,967	626
	その他	73	44,517	611
	----- 合計 -----	200	128,204	641
野菜ジュース	秋田	108	51,840	480
	----- 合計 -----	108	51,840	480
野菜水煮	千葉	14	7,657	551
	岐阜	6	4,536	756
	福岡	48	147,366	3,083
	鹿児島	177	371,520	2,101
	中国	2,432	1,112,558	458
	その他	517	774,963	1,498
	----- 合計 -----	3,193	2,418,600	757
豆もやし	静岡県(浜松市以外)	80,046	8,450,037	106
	福島	451	60,970	135
	岐阜	29,283	4,379,565	150
	----- 合計 -----	109,780	12,890,572	117
その他加工野菜	北海道	140	87,372	624
	茨城	98	75,828	772
	新潟	4	5,853	1,463
	愛知	1,566	338,878	216
	大分	2	5,832	2,916
	中国	4,341	643,820	148
	タイ	30	22,356	745

## その他

品名	産地	数量(kg)	金額(税込)	平均単価
その他加工野菜	米 国	270	37,746	140
	その他	158	115,188	729
	---- 合 計 ----	6,609	1,332,873	202
つけもの	福 島	60	44,280	738
	宮 崎	372	322,488	867
	鹿児島	300	253,800	846
	---- 合 計 ----	732	620,568	848
果実びん缶詰	中 国	102	34,344	337
	比 国	505	154,872	307
	タ イ	27	11,016	405
	---- 合 計 ----	634	200,232	316
果実ジュース	静岡県(浜松市以外)	360	162,270	451
	青 森	1,688	506,628	300
	長 野	182	83,246	458
	愛 媛	300	299,700	999
	---- 合 計 ----	2,530	1,051,844	416
その他加工果実	静岡県(浜松市以外)	62	89,262	1,440
	千 葉	3	2,548	796
	岐 阜	4	6,091	1,586
	兵 庫	439	388,908	885
	愛 媛	52	53,892	1,040
	長 崎	6,705	2,737,926	408
	比 国	3,600	653,184	181
	米 国	137	167,717	1,223
	その他	9	8,013	898
	---- 合 計 ----	11,011	4,107,541	373
その他の食品	浜松市内	5,516	2,702,079	490
	静岡県(浜松市以外)	437	109,172	250
	北海道	490	330,480	675
	青 森	1	7,700	7,700
	茨 城	3	3,300	1,100
	埼 玉	168	62,462	372
	千 葉	10	36,288	3,558
	東 京	30	8,856	295
	石 川	45	16,452	366
	長 野	138	117,620	852
	岐 阜	48	22,289	464
	愛 知	760	292,776	385
	三 重	5	8,250	1,650

## その他

品名	産地	数量(kg)	金額(税込)	平均単価
その他の食品	大 阪	10	12,980	1,298
	愛 媛	471	65,337	139
	中 国	2,498	1,109,554	444
	その他	30	8,856	295
	---- 合 計 ----	10,660	4,914,451	461
その他	浜松市内	1,071	1,026,040	958
	静岡県(浜松市以外)	949	1,139,827	1,201
	北海道	6,370	1,776,918	279
	青 森	10	4,968	497
	宮 城	155	62,956	406
	秋 田	22	9,384	427
	東 京	30	4,125	138
	新 潟	5	2,311	462
	愛 知	428	297,330	696
	福 岡	24	10,562	440
	N Z	6,875	1,095,794	159
	その他	241	31,501	131
---- 合 計 ----	16,179	5,461,716	338	
その他	合 計	162,704	35,178,402	216
総 合 計		7,145,423	1,854,462,218	260