

市場月報

令和
3 6

○ 水産物

- 1 種別取扱高 本月の概要
- 2 種別日別取扱高
- 3 委託・買付別種別取扱高
- 4 県内・県外別種別取扱高
- 5 都道府県別種別取扱高
- 6 品目別取扱数量順位表
- 7 品目別取扱金額順位表
- 8～ 品目産地別取扱高

浜松市中央卸売市場

1 種別取扱高

数量=kg
金額=円(税込)

種別	本月取扱高					一日平均取扱高	
	数量		金額		平均単価	数量	金額
生鮮魚	822,319	50.6 %	530,987,062	41.5 %	646	39,158	25,285,098
冷凍魚	288,241	17.7 %	340,290,995	26.6 %	1181	13,726	16,204,333
塩加品	513,215	31.7 %	406,406,595	31.9 %	792	24,439	19,352,695
合計	1,623,775	100.0 %	1,277,684,652	100.0 %	787	77,323	60,842,126

種別	前月取扱高及び対比			
	数量		金額	
生鮮魚	816,660	100.7 %	585,150,381	90.7 %
冷凍魚	314,440	91.7 %	352,485,440	96.5 %
塩加品	511,845	100.3 %	403,044,434	100.8 %
合計	1,642,945	98.8 %	1,340,680,255	95.3 %

種別	前年同期取扱高及び対比			
	数量		金額	
生鮮魚	860,921	95.5 %	583,008,283	91.1 %
冷凍魚	410,306	70.3 %	437,887,149	77.7 %
塩加品	636,352	80.6 %	584,846,898	69.5 %
合計	1,907,579	85.1 %	1,605,742,330	79.6 %

本月の概要

- 1 開市日数 21 日
- 2 最高入荷日 6月1日 98,688 kg 4 最高売上日 6月1日 84,218,837 円
- 3 最低入荷日 6月21日 58,556 kg 5 最低売上日 6月14日 47,810,555 円

編集方法

この市場月報は、浜松市中央卸売市場において、当該月中に取引された生鮮食料品等(青果物・水産物)に関し、卸売業者が浜松市中央卸売市場業務条例等の定めるところにより提出した各種報告書に基づいて作成しました。

- 単位 kg・円(税込)にて表示してあります。
- 平均単価 有効桁において、単純平均値を用いています。
- 産地 原則として、当該出荷者の属する都道府県別(属人主義)による産地表示です。
- 端数処理 単位未満の数値を処理してあるため、合計と一致しない場合があります。
- お問い合わせ 浜松市中央卸売市場 053-427-7406

2 種別日別取扱高

数量=kg
金額=円(税込)

		生鮮魚		冷凍魚		塩加品	
日	曜日	数量	金額	数量	金額	数量	金額
6月1日	火	45,261	27,521,126	19,951	23,396,301	33,476	33,301,410
6月2日	水	62	82,133	25	47,250	1,221	1,089,619
6月3日	木	37,707	25,959,290	12,123	13,564,344	21,260	20,684,605
6月4日	金	32,199	23,163,441	15,518	19,138,532	21,124	18,359,873
6月5日	土	40,823	26,568,810	22,242	21,501,286	24,240	17,761,523
6月6日	日	176	230,822	20	37,800	1,305	1,098,161
6月7日	月	30,713	19,116,749	11,828	13,762,315	26,519	15,934,633
6月8日	火	42,784	26,677,601	24,624	21,807,790	29,572	23,086,811
6月9日	水	228	123,233	40	60,534	2,362	2,578,078
6月10日	木	46,509	30,533,061	11,592	14,057,065	18,919	17,455,276
6月11日	金	36,783	24,175,998	12,305	14,905,803	23,182	17,076,874
6月12日	土	50,473	28,454,421	14,518	16,799,436	20,928	16,445,314
6月13日	日	181	237,969	25	47,250	1,587	1,323,715
6月14日	月	30,390	18,766,275	10,361	13,072,326	20,682	15,971,954
6月15日	火	39,714	24,286,730	14,621	16,470,429	31,795	19,086,533
6月16日	水	260	123,310	40	75,600	1,789	1,750,501
6月17日	木	38,778	25,140,011	10,272	16,214,835	23,617	17,144,635
6月18日	金	37,551	24,156,099	14,393	17,152,331	25,220	18,167,311
6月19日	土	51,090	31,595,955	12,677	14,757,196	25,384	18,867,275
6月20日	日	210	272,771	25	47,250	1,426	2,425,978
6月21日	月	30,900	20,901,399	9,365	12,847,794	18,291	17,036,203
6月22日	火	36,037	24,195,314	12,764	16,344,165	25,534	20,119,875
6月23日	水	265	133,138	85	160,650	1,375	1,200,573
6月24日	木	38,611	24,357,873	11,317	13,029,328	20,178	14,759,002
6月25日	金	35,738	25,830,099	13,944	17,989,698	17,862	18,899,735
6月26日	土	48,653	31,990,417	10,026	13,855,507	25,087	17,940,083
6月27日	日	161	203,484	25	47,250	1,364	2,452,225
6月28日	月	31,794	20,096,754	13,618	14,802,568	18,368	15,501,451
6月29日	火	37,920	25,836,404	9,788	14,090,462	27,314	16,452,440
6月30日	水	350	256,375	110	207,900	2,234	2,434,929

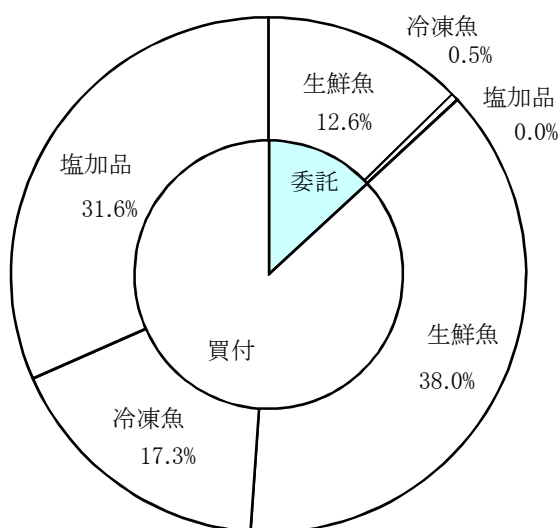
3 委託・買付別種別取扱高

数量=kg
金額=円(税込)

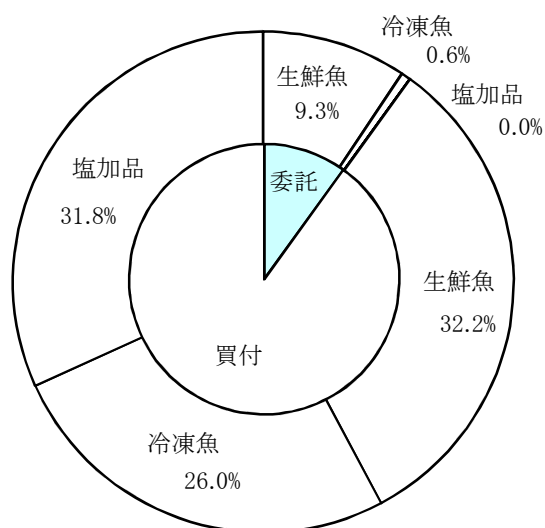
種別	項目	委託	%	買付	%	合計	%
生鮮魚	数量	205,060	24.9	617,259	75.1	822,319	100.0
	金額	119,277,871	22.4	411,709,191	77.6	530,987,062	100.0
冷凍魚	数量	7,510	2.6	280,731	97.4	288,241	100.0
	金額	7,938,671	2.3	332,352,324	97.7	340,290,995	100.0
塩加品	数量	132	0.0	513,083	100.0	513,215	100.0
	金額	173,016	0.0	406,233,579	100.0	406,406,595	100.0
合計	数量	212,702	13.0	1,411,073	87.0	1,623,775	100.0
	金額	127,389,558	9.9	1,150,295,094	90.1	1,277,684,652	100.0

委託・買付取扱高比率グラフ

数量



金額



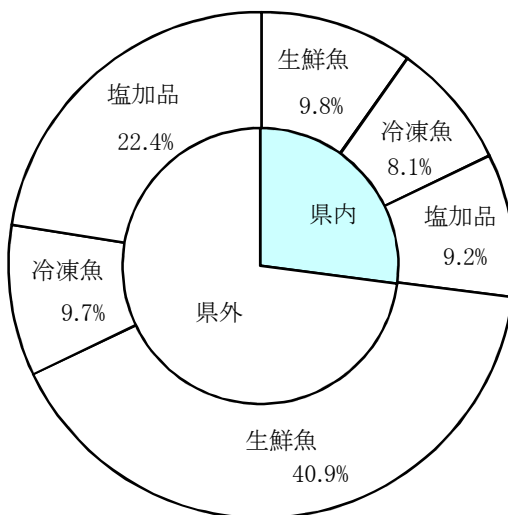
4 県内・県外別種別取扱高

数量=kg
金額=円(税込)

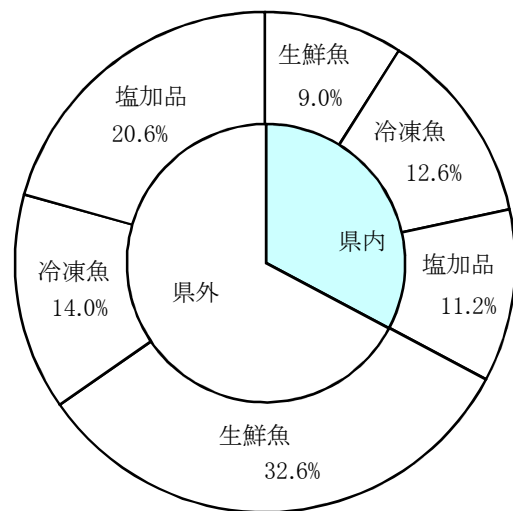
種別	項目	県内	%	県外	%	合計	%
生鮮魚	数量	158,887	19.3	663,432	80.7	822,319	100.0
	金額	114,794,446	21.6	416,192,616	78.4	530,987,062	100.0
冷凍魚	数量	131,310	45.5	156,931	54.5	288,241	100.0
	金額	161,199,180	47.3	179,091,815	52.7	340,290,995	100.0
塩加品	数量	148,863	29.0	364,352	71.0	513,215	100.0
	金額	142,675,278	35.1	263,731,317	64.9	406,406,595	100.0
合計	数量	439,060	27.0	1,184,715	73.0	1,623,775	100.0
	金額	418,668,904	32.7	859,015,748	67.3	1,277,684,652	100.0

県内・県外取扱高比率グラフ

数量



金額



6 品目別取扱数量順位表

数量=kg

生 鮮 魚				冷 凍 魚			
順位	品 目	数 量	%	順位	品 目	数 量	%
1	かつお	88,925	10.8	1	めばち	73,927	25.6
2	あじ	84,373	10.2	2	ぎんざけ	26,652	9.2
3	ぶり	69,852	8.4	3	その他えび	25,682	8.9
4	さば	50,095	6.0	4	さば	15,730	5.4
5	まだい	35,932	4.3	5	いんどまぐろ	10,581	3.6
6	びんなが	26,016	3.1	6	その他いか	9,265	3.2
7	あさり	25,411	3.0	7	ブラックタイガー	8,596	2.9
8	するめいか	23,888	2.9	8	かつお	8,345	2.8
9	その他さけ	23,509	2.8	9	うなぎ	7,332	2.5
10	たちうお	20,980	2.5	10	その他まぐろ	7,225	2.5
11	その他魚類	20,807	2.5	11	その他かれい	6,794	2.3
12	その他まぐろ	16,953	2.0	12	きわだ	6,766	2.3
13	かき	16,171	1.9	13	めぬけ	6,730	2.3
14	わかめ	16,168	1.9	14	あじ	5,727	1.9
15	その他やりいか	15,910	1.9	15	ほっけ	5,203	1.8
16	いなだ	15,855	1.9	16	するめいか	4,893	1.6
17	たら	14,702	1.7	17	ほたてがい	4,851	1.6
18	しいら	13,104	1.5	18	さわら	4,490	1.5
19	ぎんざけ	11,927	1.4	19	その他魚類	4,352	1.5
20	もずく	11,333	1.3	20	あまえび	3,079	1.0
そ の 他		220,409	28.0	そ の 他		42,022	15.6
合 計		822,319	100.0	合 計		288,241	100.0

7 品目別取扱金額順位表

単位＝円(税込)

生 鮮 魚				冷 凍 魚			
順位	品 目	金 額	%	順位	品 目	金 額	%
1	ぶり	44,362,632	8.3	1	めばち	70,548,695	20.7
2	かつお	37,286,414	7.0	2	うなぎ	36,241,926	10.6
3	あじ	34,154,177	6.4	3	その他えび	34,940,869	10.2
4	その他さけ	32,242,153	6.0	4	ぎんざけ	23,525,764	6.9
5	まだい	28,266,120	5.3	5	いんどまぐろ	14,028,652	4.1
6	たちうお	16,768,511	3.1	6	その他いか	13,041,471	3.8
7	あさり	16,542,771	3.1	7	その他まぐろ	11,641,634	3.4
8	さば	16,138,108	3.0	8	ブラックタイガー	11,185,312	3.2
9	ほんまぐろ	14,903,015	2.8	9	さば	8,706,595	2.5
10	いんどまぐろ	14,777,534	2.7	10	きわだ	8,674,827	2.5
11	するめいか	14,094,610	2.6	11	かつお	8,613,562	2.5
12	ぎんざけ	13,517,786	2.5	12	ほたてがい	8,094,564	2.3
13	その他まぐろ	11,989,040	2.2	13	その他かれい	6,626,865	1.9
14	かんばち	11,654,724	2.1	14	まだこ	5,614,960	1.6
15	その他やりいか	10,804,027	2.0	15	ずわいがに	5,289,885	1.5
16	ひらめ	10,341,480	1.9	16	その他魚類	4,998,573	1.4
17	たら	10,032,624	1.8	17	あまえび	4,821,005	1.4
18	きんめだい	8,194,505	1.5	18	するめいか	4,321,803	1.2
19	めばち	7,692,917	1.4	19	ほんまぐろ	3,853,765	1.1
20	その他魚類	6,691,081	1.2	20	ほっけ	3,811,462	1.1
	そ の 他	170,532,833	33.1		そ の 他	51,708,806	16.1
	合 計	530,987,062	100.0		合 計	340,290,995	100.0

8 品目別産地別取扱高

生鮮

品名	産地	数量(kg)	金額(税込)	平均単価
ほんまぐろ	静岡県(浜松市以外)	15	55,080	3,672
	青 森	224	244,337	1,092
	岩 手	50	67,791	1,350
	宮 城	24	38,880	1,620
	千 葉	268	828,514	3,093
	東 京	392	1,066,865	2,720
	富 山	169	204,660	1,212
	石 川	77	140,421	1,819
	愛 知	1,025	2,834,153	2,765
	三 重	187	435,456	2,326
	鳥 取	64	147,419	2,300
	島 根	68	36,774	540
	高 知	862	5,294,322	6,144
	福 岡	75	24,138	324
	佐 賀	1,220	3,479,216	2,852
	長 崎	8	4,989	648
---- 合 計 ----		4,727	14,903,015	3,152
きわだ	浜松市内	484	267,910	554
	静岡県(浜松市以外)	2,320	2,341,406	1,009
	宮 城	247	278,996	1,130
	千 葉	169	63,919	378
	東 京	23	22,194	986
	神奈川	702	228,559	326
	三 重	2,406	966,033	401
	和歌山	490	170,564	348
	高 知	675	293,334	435
	福 岡	50	10,843	216
---- 合 計 ----		7,566	4,643,758	614
めばち	静岡県(浜松市以外)	1,529	2,264,610	1,481
	宮 城	175	227,016	1,297
	福 島	188	181,823	965
	千 葉	641	918,274	1,432
	東 京	944	1,411,157	1,495
	愛 知	10	25,920	2,592
	三 重	1,094	900,631	823
	沖 縄	1,355	1,763,486	1,302
	---- 合 計 ----		5,936	7,692,917
びんなが	静岡県(浜松市以外)	10	24,056	2,430
	群 馬	288	435,456	1,512
	千 葉	210	145,497	694

生鮮

品名	産地	数量(kg)	金額(税込)	平均単価
びんなが	東 京	14	6,048	432
	三 重	215	127,666	594
	和歌山	24,472	2,315,170	95
	宮 崎	807	409,576	507
	---- 合 計 ----	26,016	3,463,469	133
いんどまぐろ	宮 城	124	187,272	1,510
	福 島	2,814	4,436,489	1,577
	千 葉	2,406	3,278,542	1,362
	東 京	4,696	6,875,231	1,464
	---- 合 計 ----	10,040	14,777,534	1,472
その他まぐろ	浜松市内	2,102	3,291,732	1,566
	静岡県(浜松市以外)	2,497	3,589,787	1,438
	宮 城	461	742,003	1,609
	群 馬	66	36,936	558
	東 京	552	1,697,433	3,077
	神奈川	829	674,267	814
	愛 知	10,446	1,956,882	187
	---- 合 計 ----	16,953	11,989,040	707
かじき	神奈川	140	60,480	432
---- 合 計 ----	140	60,480	432	
かつお	浜松市内	1,424	977,576	687
	静岡県(浜松市以外)	37,520	14,125,354	376
	宮 城	1,035	960,443	928
	千 葉	23,196	10,580,988	456
	神奈川	6,845	2,274,859	332
	三 重	8,869	3,847,860	434
	和歌山	8,456	3,942,652	466
	高 知	1,580	576,682	365
	---- 合 計 ----	88,925	37,286,414	419
しろさけ	静岡県(浜松市以外)	105	45,360	432
	東 京	36	111,888	3,108
	---- 合 計 ----	141	157,248	1,115
ぎんざけ	宮 城	11,325	12,914,856	1,140
	東 京	602	602,930	1,002
	---- 合 計 ----	11,927	13,517,786	1,133
その他さけ	浜松市内	9,192	14,513,655	1,579

生鮮

品名	産地	数量(kg)	金額(税込)	平均単価
その他さけ	静岡県(浜松市以外)	2,844	762,911	268
	宮 城	265	215,053	811
	東 京	9,571	14,102,500	1,473
	神奈川	70	143,640	2,052
	愛 知	782	1,249,059	1,596
	京 都	709	1,250,395	1,764
	広 島	75	4,940	66
---- 合 計 ----		23,509	32,242,153	1,371
ます	宮 城	31	27,015	883
	---- 合 計 ----	31	27,015	883
その他ます	浜松市内	32	41,082	1,296
	宮 城	85	120,420	1,417
	東 京	152	194,559	1,281
	愛 知	400	31,968	80
	京 都	102	190,325	1,874
---- 合 計 ----		770	578,354	751
まいわし	浜松市内	10	4,320	432
	北海道	330	162,216	492
	千 葉	4,400	1,375,434	313
	東 京	1,800	417,150	232
	愛 知	400	84,045	210
	三 重	400	109,728	274
	大 阪	168	118,324	704
---- 合 計 ----		7,508	2,271,217	302
うるめいわし	静岡県(浜松市以外)	588	29,245	50
	神奈川	12	216	18
	富 山	596	108,540	182
	三 重	1,956	462,024	236
	大 分	116	58,055	500
---- 合 計 ----		3,268	658,080	201
かたくちいわし	富 山	480	117,180	244
	三 重	1,471	339,012	230
---- 合 計 ----		1,951	456,192	234
その他いわし	北海道	152	40,284	265
	茨 城	7,100	2,372,760	334
	千 葉	850	204,768	241
---- 合 計 ----		8,102	2,617,812	323

生鮮

品名	産地	数量(kg)	金額(税込)	平均単価
しらす	静岡県(浜松市以外)	1,513	2,253,541	1,490
	埼玉	5,376	674,330	125
	---- 合計 ----	6,889	2,927,871	425
このしろ	浜松市内	212	1,001,363	4,725
	静岡県(浜松市以外)	78	1,803,356	22,996
	千葉	660	264,761	401
	神奈川	139	19,926	143
	愛知	27	18,107	683
	佐賀	45	53,190	1,182
	---- 合計 ----	1,160	3,160,703	2,724
にしん	東京	80	23,826	298
	---- 合計 ----	80	23,826	298
その他にしん・いわし	熊本	60	246,510	4,109
	---- 合計 ----	60	246,510	4,109
あじ	浜松市内	1,280	819,408	640
	静岡県(浜松市以外)	4,058	2,005,978	494
	茨城	40	6,480	162
	千葉	780	205,902	264
	東京	740	337,662	456
	神奈川	1,030	266,328	259
	富山	8,261	2,787,848	337
	石川	803	308,652	384
	福井	376	279,288	743
	愛知	463	213,033	460
	三重	16,852	6,968,487	414
	京都	1,213	440,877	363
	兵庫	118	104,490	886
	和歌山	1,348	714,096	530
	島根	14,415	7,360,783	511
	山口	1,228	854,928	696
	徳島	17,629	503,982	29
	高知	3,404	1,197,152	352
	福岡	5,399	6,864,773	1,271
	長崎	4,936	1,914,030	388
---- 合計 ----	84,373	34,154,177	405	
おあかむろ	三重	452	130,896	290
	---- 合計 ----	452	130,896	290

生鮮

品名	産地	数量(kg)	金額(税込)	平均単価
その他あじ	浜松市内	162	343,786	2,117
	静岡県(浜松市以外)	135	253,563	1,880
	東京	30	53,189	1,755
	神奈川	187	50,976	273
	愛知	144	296,512	2,061
	三重	201	304,878	1,521
	愛媛	246	385,337	1,567
	高知	6	13,813	2,382
―― 合計 ―――		1,111	1,702,054	1,532
さば	浜松市内	224	38,598	172
	静岡県(浜松市以外)	20,559	5,664,960	276
	青森	8	810	108
	宮城	485	139,320	287
	茨城	9,810	2,974,752	303
	千葉	3,257	936,023	287
	東京	1,819	719,003	395
	神奈川	40	12,960	324
	富山	2,014	766,518	381
	石川	579	379,263	655
	福井	147	60,264	410
	愛知	1,987	806,580	406
	三重	1,669	411,879	247
	兵庫	16	20,304	1,269
	福岡	5,508	2,517,618	457
	大分	48	46,656	972
	鹿児島	1,925	642,600	334
―― 合計 ―――		50,095	16,138,108	322
ぶり	静岡県(浜松市以外)	1,104	333,279	302
	北海道	133	21,059	158
	青森	368	79,444	216
	千葉	7,311	2,208,430	302
	東京	19,923	8,011,545	402
	神奈川	280	118,778	424
	石川	144	46,656	324
	愛知	21,039	17,603,819	837
	三重	2,993	1,326,849	443
	和歌山	290	93,927	324
	鳥取	944	243,263	258
	島根	1,638	374,403	229
	香川	35	53,189	1,511
	愛媛	12,806	13,679,358	1,068
高知	842	168,633	200	
―― 合計 ―――		69,852	44,362,632	635
いなだ	浜松市内	393	101,730	259
	静岡県(浜松市以外)	21	5,616	270
	千葉	61	17,787	293

生鮮

品名	産地	数量(kg)	金額(税込)	平均単価
いなだ	東京	1,953	743,310	381
	富山	4,305	1,709,640	397
	石川	627	182,628	292
	福井	657	547,344	833
	愛知	991	369,955	373
	三重	2,250	534,600	238
	鳥取	847	271,296	320
	山口	143	46,267	324
	愛媛	1,725	355,536	206
	福岡	1,884	409,373	217
---- 合計 ----		15,855	5,295,082	334
はまち	静岡県(浜松市以外)	29	39,690	1,350
	---- 合計 ----		39,690	1,350
かんぱち	浜松市内	742	1,071,405	1,444
	静岡県(浜松市以外)	1,135	1,730,074	1,525
	東京	1,056	2,258,421	2,138
	愛知	1,313	2,139,862	1,630
	三重	802	933,503	1,165
	愛媛	1,645	2,314,325	1,407
	高知	203	164,061	809
	福岡	180	142,327	793
	長崎	129	122,265	947
	宮崎	313	778,481	2,484
	---- 合計 ----		7,517	11,654,724
ひらまさ	石川	5	2,160	432
	山口	25	13,500	540
	愛媛	35	59,021	1,682
	福岡	452	142,952	317
	長崎	166	120,626	726
---- 合計 ----		683	338,259	495
ひらめ	浜松市内	742	1,623,328	2,187
	静岡県(浜松市以外)	357	523,706	1,465
	青森	3,168	2,151,026	679
	宮城	1,275	1,139,039	893
	秋田	128	133,637	1,048
	茨城	262	164,020	627
	千葉	184	271,644	1,473
	神奈川	77	99,644	1,299
	愛知	2,361	2,967,875	1,257
	島根	6	8,283	1,404
	愛媛	617	1,259,278	2,042
	---- 合計 ----		9,177	10,341,480

生鮮

品名	産地	数量(kg)	金額(税込)	平均単価
まがれい	北海道	8	2,986	378
----- 合計 -----		8	2,986	378
まこがれい	青 森	84	30,434	361
	宮 城	88	78,349	887
	千 葉	15	24,300	1,620
----- 合計 -----		188	133,083	710
その他かれい	浜松市内	12	10,631	916
	静岡県(浜松市以外)	273	120,730	443
	北海道	973	401,743	413
	青 森	182	69,388	382
	宮 城	4,442	2,797,154	630
	秋 田	8	4,158	540
	茨 城	7	2,268	324
	栃 木	340	220,320	648
	千 葉	16	18,543	1,145
	東 京	2,300	1,274,129	554
	新 潟	8	4,320	540
	石 川	124	111,240	897
	愛 知	532	268,282	504
	兵 庫	73	57,784	788
	鳥 取	81	52,920	653
----- 合計 -----		9,371	5,413,610	578
したびらめ	浜松市内	8	6,836	865
	静岡県(浜松市以外)	8	6,759	805
	千 葉	161	152,388	949
	東 京	41	28,663	699
	愛 知	248	248,412	1,004
----- 合計 -----		465	443,058	952
たら	浜松市内	130	238,830	1,840
	北海道	472	399,708	847
	宮 城	13,787	9,161,724	664
	東 京	30	17,820	594
	愛 知	203	137,322	676
	福 岡	80	77,220	965
----- 合計 -----		14,702	10,032,624	682
すけそうたら	宮 城	57	22,842	401
	愛 知	190	108,756	572
----- 合計 -----		247	131,598	533

生鮮

品名	産地	数量(kg)	金額(税込)	平均単価
ぎんだら	静岡県(浜松市以外)	100	20,520	205
	東 京	40	46,440	1,161
	---- 合 計 ----	140	66,960	478
ぐち	浜松市内	330	114,981	348
	静岡県(浜松市以外)	24	8,822	374
	宮 城	995	528,416	531
	東 京	104	18,522	178
	新 潟	5	3,499	648
	愛 知	44	22,775	519
	兵 庫	55	29,808	540
	和歌山	76	36,450	480
---- 合 計 ----	1,634	763,273	467	
にべ	浜松市内	125	28,254	225
	静岡県(浜松市以外)	452	171,908	381
	宮 城	47	7,776	167
	愛 知	7	1,512	216
	三 重	4	648	162
	和歌山	181	30,788	170
	---- 合 計 ----	815	240,886	295
はも	浜松市内	138	146,209	1,058
	静岡県(浜松市以外)	60	52,998	882
	愛 知	108	39,747	367
	大 阪	20	60,480	3,024
	兵 庫	175	474,192	2,712
	岡 山	66	138,860	2,117
	山 口	104	277,020	2,664
	大 分	125	112,403	899
---- 合 計 ----	796	1,301,909	1,635	
まだい	浜松市内	5,505	5,455,501	991
	静岡県(浜松市以外)	2,584	2,906,484	1,125
	青 森	499	141,859	284
	東 京	6,445	4,374,868	679
	神奈川	11	2,483	232
	富 山	2	518	216
	石 川	83	28,284	342
	愛 知	2,589	1,893,887	732
	三 重	4,046	2,798,198	692
	大 阪	3	61,560	20,520
	兵 庫	144	41,730	289
	和歌山	503	207,594	412
	鳥 取	215	64,788	302
	島 根	82	36,417	442

生鮮

品名	産地	数量(kg)	金額(税込)	平均単価
まだい	山 口	11	3,564	324
	愛 媛	10,384	8,319,984	801
	高 知	21	5,307	256
	長 崎	6	2,381	378
	熊 本	2,800	1,920,713	686
	---- 合 計 ----		35,932	28,266,120
れんこだい	浜松市内	696	300,231	431
	静岡県(浜松市以外)	42	29,888	718
	石 川	474	268,696	567
	福 井	154	80,708	523
	愛 知	44	36,851	847
	和歌山	272	148,445	546
	島 根	176	80,513	456
	山 口	284	166,418	586
	長 崎	20	12,312	616
	---- 合 計 ----		2,162	1,124,062
その他たい	浜松市内	308	85,563	278
	静岡県(浜松市以外)	463	155,363	335
	青 森	2	162	108
	千 葉	34	9,260	270
	石 川	15	2,365	162
	愛 知	864	254,330	294
	和歌山	19	6,102	315
	---- 合 計 ----		1,705	513,145
さわら	静岡県(浜松市以外)	26	10,103	396
	宮 城	68	58,320	864
	東 京	1,021	410,346	402
	富 山	774	423,300	547
	石 川	1,166	840,217	721
	福 井	4,042	2,437,724	603
	愛 知	318	290,009	911
	三 重	73	35,672	486
	京 都	1,081	658,582	609
	兵 庫	80	36,192	452
	鳥 取	162	93,716	580
	山 口	357	231,544	648
	福 岡	6	4,924	864
	---- 合 計 ----		9,174	5,530,649
かさご	浜松市内	24	27,190	1,128
	静岡県(浜松市以外)	8	23,400	2,925
	北海道	122	531,229	4,344
	青 森	3	291	108
	岩 手	67	160,487	2,403

生鮮

品名	産地	数量(kg)	金額(税込)	平均単価
かさご	宮 城	236	379,296	1,607
	東 京	179	307,476	1,720
	石 川	3	1,620	540
	愛 知	150	205,974	1,370
	島 根	11	10,400	972
	福 岡	135	104,328	773
	長 崎	168	146,286	872
	鹿児島	72	38,880	540
---- 合計 ----		1,177	1,936,857	1,645
めぬけ	浜松市内	7	13,543	1,907
	静岡県(浜松市以外)	331	244,025	738
	宮 城	399	450,684	1,130
	千 葉	40	10,800	270
	愛 知	1,363	997,704	732
	---- 合計 ----		2,139	1,716,756
めばる	静岡県(浜松市以外)	11	14,364	1,355
	北海道	74	20,811	282
	青 森	461	208,576	452
	宮 城	107	47,952	450
	秋 田	28	22,636	808
	東 京	208	109,575	526
	新 潟	8	10,627	1,296
	石 川	129	102,708	796
	愛 知	258	113,415	439
	山 口	27	28,689	1,074
---- 合計 ----		1,311	679,353	518
おこぜ	浜松市内	2	6,431	2,923
	静岡県(浜松市以外)	1	3,510	2,700
	宮 城	12	4,395	366
	---- 合計 ----		16	14,336
いぼたい	浜松市内	6	7,149	1,153
	静岡県(浜松市以外)	529	328,259	620
	千 葉	4	6,480	1,620
	東 京	48	28,803	596
	愛 知	40	30,196	764
	山 口	41	45,381	1,107
	---- 合計 ----		668	446,268
あなご	浜松市内	1	657	644
	岩 手	8	10,886	1,296
	宮 城	149	202,469	1,359
	茨 城	55	42,984	789

生鮮

品名	産地	数量(kg)	金額(税込)	平均単価
あなご	千葉	675	691,794	1,025
	東京	907	1,670,165	1,841
	愛知	243	141,070	582
	三重	15	48,600	3,240
	島根	14	30,240	2,160
	山口	314	475,577	1,514
	福岡	24	44,064	1,836
	大分	20	41,040	2,052
---- 合計 ----		2,425	3,399,546	1,402
えい	愛知	38	3,848	102
	---- 合計 ----	38	3,848	102
いさき	浜松市内	72	46,676	645
	静岡県(浜松市以外)	1,081	1,026,382	949
	東京	157	135,000	862
	神奈川	5	1,166	216
	愛知	255	129,264	508
	三重	425	383,404	901
	和歌山	393	400,982	1,021
	山口	1,020	1,002,044	982
	福岡	50	27,000	540
	長崎	7	1,808	270
---- 合計 ----		3,465	3,153,726	910
すずき	浜松市内	379	222,557	588
	静岡県(浜松市以外)	1,281	947,506	740
	宮城	145	130,040	894
	千葉	2,360	1,671,299	708
	東京	30	64,260	2,142
	神奈川	1	118	107
	石川	312	137,769	442
	福井	141	72,926	518
	愛知	34	33,681	991
	愛媛	37	22,593	604
	---- 合計 ----		4,719	3,302,749
その他すずき類	浜松市内	1	2,980	2,483
	静岡県(浜松市以外)	8	28,404	3,464
	愛知	39	49,183	1,268
	高知	6	14,904	2,484
	福岡	10	22,032	2,160
---- 合計 ----		64	117,503	1,825
あいなめ	青森	24	24,077	1,012
	岩手	14	15,746	1,109

生鮮

品名	産地	数量(kg)	金額(税込)	平均単価
あいなめ	宮 城	31	38,154	1,243
	千 葉	4	14,256	3,240
	東 京	11	5,151	486
	---- 合 計 ----	84	97,384	1,163
ほっけ	静岡県(浜松市以外)	104	34,228	329
	北海道	80	17,280	216
	青 森	1,036	272,703	263
	東 京	170	55,080	324
	石 川	105	39,420	375
	---- 合 計 ----	1,495	418,711	280
あんこう	青 森	1,570	778,107	496
	宮 城	11	5,486	494
	山 口	200	10,800	54
	---- 合 計 ----	1,781	794,393	446
あまだい	浜松市内	80	136,899	1,713
	静岡県(浜松市以外)	117	265,429	2,273
	秋 田	26	38,231	1,499
	東 京	44	60,231	1,381
	石 川	50	82,089	1,642
	福 井	25	49,669	1,979
	愛 知	57	108,073	1,886
	三 重	42	36,288	864
	島 根	19	35,694	1,929
	山 口	165	280,981	1,707
	福 岡	149	241,292	1,620
	---- 合 計 ----	772	1,334,876	1,729
いしだい	静岡県(浜松市以外)	76	91,491	1,202
	新 潟	82	100,653	1,230
	愛 知	4	6,593	1,782
	福 岡	6	6,480	1,080
	---- 合 計 ----	168	205,217	1,224
きんめだい	浜松市内	21	27,907	1,342
	静岡県(浜松市以外)	4,130	5,191,325	1,257
	宮 城	9	3,240	360
	千 葉	857	1,293,152	1,509
	東 京	46	53,827	1,178
	神奈川	44	150,383	3,449
	愛 知	2,094	1,398,834	668
	長 崎	61	47,433	778
	鹿児島	26	28,404	1,080

生鮮

品名	産地	数量(kg)	金額(税込)	平均単価	
----	合計	----	7,288	8,194,505	1,124
ふえだい	浜松市内	1	680	756	
	静岡県(浜松市以外)	70	83,600	1,188	
----	合計	----	71	84,280	1,182
いとよりだい	浜松市内	20	15,327	782	
	静岡県(浜松市以外)	3	2,915	972	
	東京	129	69,076	534	
	愛知	5	3,606	784	
	和歌山	41	15,876	387	
	山口	225	191,170	849	
	福岡	13	14,040	1,080	
	長崎	27	14,742	540	
----	合計	----	463	326,752	706
こち	浜松市内	37	44,644	1,215	
	静岡県(浜松市以外)	69	118,711	1,713	
	千葉	15	12,830	844	
	愛知	678	727,692	1,073	
	山口	8	4,346	524	
----	合計	----	808	908,223	1,125
はた	浜松市内	26	77,835	3,040	
	静岡県(浜松市以外)	121	259,262	2,146	
	愛知	1	307	307	
	兵庫	39	92,976	2,396	
	島根	26	47,810	1,811	
	山口	171	213,381	1,252	
	福岡	18	31,849	1,769	
	長崎	162	219,394	1,358	
	鹿児島	24	35,056	1,461	
----	合計	----	587	977,870	1,667
ほうぼう	浜松市内	109	109,316	1,002	
	静岡県(浜松市以外)	7	8,536	1,154	
	青森	4	648	162	
	茨城	3	2,294	918	
	石川	12	13,262	1,105	
	愛知	148	128,207	867	
	兵庫	4	3,110	864	
	和歌山	308	276,285	898	
	山口	27	19,860	749	
	----	合計	----	621	561,518

生鮮

品名	産地	数量(kg)	金額(税込)	平均単価
まとうだい	浜松市内	3	810	324
	静岡県(浜松市以外)	2	1,977	1,318
	茨 城	5	3,650	702
	愛 知	8	26,215	3,318
	---- 合 計 ----	17	32,652	1,909
むつ	浜松市内	54	85,795	1,580
	静岡県(浜松市以外)	308	989,226	3,212
	栃 木	10	2,073	216
	東 京	14	24,624	1,759
	神奈川	4	23,528	6,033
	石 川	3	8,100	2,700
	愛 知	566	611,420	1,080
	和歌山	24	19,440	810
	福 岡	682	622,641	913
	長 崎	97	116,140	1,197
---- 合 計 ----	1,762	2,502,987	1,421	
とらふぐ	静岡県(浜松市以外)	1	3,240	3,240
---- 合 計 ----	1	3,240	3,240	
その他ふぐ	静岡県(浜松市以外)	2	5,832	3,240
	愛 知	1	432	864
	山 口	1,086	281,602	259
---- 合 計 ----	1,088	287,866	264	
かます	浜松市内	470	300,833	641
	静岡県(浜松市以外)	1,156	694,143	600
	東 京	66	27,216	412
	神奈川	64	61,640	971
	富 山	792	208,828	264
	愛 知	45	49,878	1,121
	三 重	76	43,880	576
	山 口	108	64,496	597
	福 岡	96	36,288	378
	長 崎	158	92,124	583
大 分	8	864	108	
---- 合 計 ----	3,038	1,580,190	520	
とびうお	宮 城	36	6,480	180
	三 重	70	31,644	452
---- 合 計 ----	106	38,124	360	
かわはぎ	静岡県(浜松市以外)	87	147,912	1,693
	青 森	1,128	917,912	813

生鮮

品名	産地	数量(kg)	金額(税込)	平均単価
かわはぎ	東京	8	2,430	324
	神奈川	258	298,355	1,157
	新潟	19	12,376	648
	愛知	172	169,923	991
	三重	403	145,781	362
----	合計	2,074	1,694,689	817
ぼら	浜松市内	9	2,697	317
	静岡県(浜松市以外)	29	11,840	415
	青森	6	594	108
	東京	97	28,058	290
	愛知	1,703	531,183	312
----	合計	1,842	574,372	312
さんま	千葉	4,724	3,667,788	776
	東京	10	12,636	1,264
	愛知	4	5,151	1,192
----	合計	4,738	3,685,575	778
にぎす	石川	190	296,568	1,561
	愛知	1,803	1,184,764	657
----	合計	1,993	1,481,332	743
しいら	浜松市内	9	2,818	324
	静岡県(浜松市以外)	2,324	554,317	239
	青森	752	205,258	273
	神奈川	5,158	1,076,233	209
	富山	1,185	257,247	217
	福井	2,128	416,581	196
	京都	1,548	284,173	184
----	合計	13,104	2,796,627	213
たちうお	浜松市内	576	568,278	987
	静岡県(浜松市以外)	2,762	3,438,879	1,245
	宮城	3,836	3,548,655	925
	千葉	7,463	6,129,572	821
	東京	1,997	2,190,866	1,097
	神奈川	6	4,492	736
	富山	80	10,800	135
	愛知	3,806	561,092	147
	兵庫	5	5,961	1,296
	和歌山	239	140,832	589
	福岡	31	26,524	864
	鹿児島	180	142,560	792
	----	合計	20,980	16,768,511

生鮮

品名	産地	数量(kg)	金額(税込)	平均単価
まなかつお	岡山	11	39,916	3,564
	山口	5	11,664	2,160
	福岡	10	21,816	2,160
	---- 合計 ----	27	73,396	2,749
その他魚類	浜松市内	100	96,988	972
	静岡県(浜松市以外)	177	140,632	796
	青森	40	85,590	2,140
	宮城	54	29,160	540
	秋田	13	8,164	648
	山形	25	25,315	1,021
	茨城	66	71,280	1,080
	千葉	17,369	4,692,342	270
	東京	25	9,450	378
	神奈川	28	5,529	197
	石川	205	76,896	375
	愛知	2,208	1,255,278	569
	三重	303	117,157	387
	兵庫	32	36,072	1,127
	和歌山	87	13,932	160
	高知	46	25,676	558
長崎	30	1,620	54	
---- 合計 ----	20,807	6,691,081	322	
雑魚	浜松市内	50	25,282	507
	静岡県(浜松市以外)	3,603	2,898,233	804
	北海道	50	82,296	1,646
	青森	71	13,338	188
	岩手	63	30,402	484
	宮城	139	73,799	533
	秋田	16	32,832	2,052
	千葉	2	6,912	2,880
	東京	429	332,189	775
	神奈川	184	415,194	2,261
	富山	39	4,773	122
	石川	25	5,940	238
	岐阜	499	706,858	1,416
	愛知	128	193,495	1,514
	島根	1	1,188	1,188
	山口	7	18,187	2,491
	香川	10	16,200	1,620
	福岡	260	76,526	294
	長崎	63	152,504	2,440
沖縄	48	274,744	5,724	
---- 合計 ----	5,686	5,360,892	943	
にじます	静岡県(浜松市以外)	862	1,224,180	1,420

生鮮

品名	産地	数量(kg)	金額(税込)	平均単価
にじます	長野	18	15,228	846
-----	合計	880	1,239,408	1,408
やまめ	長野	3	6,998	2,187
-----	合計	3	6,998	2,187
うなぎ	浜松市内	12	35,553	2,963
	静岡県(浜松市以外)	100	517,196	5,193
	愛知	7	9,024	1,289
-----	合計	119	561,773	4,737
あゆ	浜松市内	1,333	2,120,098	1,590
	静岡県(浜松市以外)	25	24,840	994
	滋賀	1,084	1,026,216	947
	徳島	360	466,884	1,298
-----	合計	2,802	3,638,038	1,299
わかさぎ	青森	27	35,424	1,302
	滋賀	70	65,124	937
-----	合計	97	100,548	1,040
どじょう	千葉	80	216,000	2,700
-----	合計	80	216,000	2,700
その他淡水魚	長野	5	8,262	1,836
-----	合計	5	8,262	1,836
くるまえび	浜松市内	4	18,144	4,320
	静岡県(浜松市以外)	2	12,420	5,400
-----	合計	7	30,564	4,702
その他くるまえび	浜松市内	286	878,408	3,073
	北海道	23	36,708	1,589
	千葉	89	655,452	7,381
	愛知	5	7,624	1,694
	佐賀	115	69,120	601
	沖縄	434	2,123,172	4,892
-----	合計	951	3,770,484	3,964
あまえび	北海道	305	772,321	2,535

生鮮

品名	産地	数量(kg)	金額(税込)	平均単価
あまえび	茨城	10	39,938	3,840
	石川	2,181	2,774,520	1,272
	兵庫	55	66,420	1,208
	---- 合計 ----	2,551	3,653,199	1,432
こえび	富山	137	492,102	3,584
	---- 合計 ----	137	492,102	3,584
いせえび	静岡県(浜松市以外)	4	32,832	8,640
	東京	1	9,180	10,800
	三重	7	62,903	9,130
	---- 合計 ----	12	104,915	9,091
オマール	千葉	138	477,622	3,451
	東京	3	13,736	4,319
	愛知	11	7,348	648
	---- 合計 ----	153	498,706	3,261
その他えび	浜松市内	5	9,189	1,955
	千葉	80	259,844	3,248
	東京	488	1,047,793	2,146
	石川	9	14,040	1,560
	岐阜	360	673,012	1,869
	愛知	377	611,851	1,621
	福岡	10	19,284	1,928
	---- 合計 ----	1,329	2,635,013	1,982
たらばがに	茨城	14	191,808	13,320
	---- 合計 ----	14	191,808	13,320
ずわいがに	青森	197	1,331,730	6,753
	福井	28	98,820	3,529
	島根	965	989,231	1,025
	---- 合計 ----	1,190	2,419,781	2,033
けがに	北海道	44	110,160	2,504
	東京	6	42,120	7,020
	---- 合計 ----	50	152,280	3,046
わたりがに	浜松市内	153	258,399	1,684
	静岡県(浜松市以外)	76	97,872	1,293
	宮城	5	2,538	540
	---- 合計 ----	234	358,809	1,539

生鮮

品名	産地	数量(kg)	金額(税込)	平均単価
わたりがに	愛知	70	73,850	1,055
-----	合計	304	432,659	1,424
しゃこ	北海道	13	57,888	4,631
-----	合計	13	57,888	4,631
その他かに	浜松市内	225	333,803	1,484
	静岡県(浜松市以外)	5	25,336	5,508
	青森	242	217,026	898
	岩手	96	98,496	1,026
	愛知	40	40,057	1,006
	鳥取	7	26,950	3,850
	高知	5	17,107	3,168
-----	合計	619	758,775	1,225
こういか	浜松市内	32	29,990	949
	福井	63	40,596	647
	愛知	83	117,237	1,409
	三重	9	4,860	540
	大阪	10	26,436	2,623
	山口	94	63,297	672
-----	合計	291	282,416	971
あおりいか	静岡県(浜松市以外)	4	7,299	1,921
	福井	50	63,632	1,270
	愛知	2	3,746	1,784
-----	合計	56	74,677	1,334
やりいか	宮城	740	705,240	953
	茨城	12	15,660	1,305
	愛知	803	71,891	90
-----	合計	1,555	792,791	510
その他やりいか	青森	385	306,288	796
	宮城	196	74,520	380
	茨城	8	8,100	1,080
	富山	2,763	1,390,284	503
	石川	4,465	2,743,308	614
	福井	4,931	3,307,440	671
	愛知	267	149,165	558
	三重	324	242,966	750
	兵庫	22	48,600	2,209
	島根	15	37,800	2,520
	山口	1,046	1,458,324	1,394
	愛媛	1,480	1,016,172	687

生鮮

品名	産地	数量(kg)	金額(税込)	平均単価
その他やりいか	福岡	9	21,060	2,340
----- 合計 -----		15,910	10,804,027	679
するめいか	宮城	905	432,756	478
	山形	900	344,736	383
	東京	560	387,828	693
	富山	3,945	1,941,379	492
	石川	13,836	8,642,805	625
	福井	2,665	1,576,476	592
	愛知	1	1,805	1,805
	三重	140	108,324	774
	兵庫	735	587,304	799
	山口	93	62,100	668
	福岡	108	9,097	84
----- 合計 -----		23,888	14,094,610	590
あかいいか	福井	891	843,877	947
	和歌山	2	2,041	972
	島根	23	139,428	6,062
	山口	66	335,880	5,089
	福岡	382	1,083,024	2,835
	長崎	155	562,788	3,631
----- 合計 -----		1,519	2,967,038	1,953
その他いか	静岡県(浜松市以外)	1,002	1,247,400	1,245
	北海道	182	162,516	891
	宮城	230	208,439	906
	茨城	27	24,300	900
	東京	300	634,521	2,113
	神奈川	58	73,923	1,268
	新潟	2	19,440	8,100
	富山	220	448,480	2,036
	愛知	14	11,415	810
	兵庫	730	877,068	1,201
	山口	1	540	540
	福岡	400	34,128	85
----- 合計 -----		3,168	3,742,170	1,181
まだこ	浜松市内	27	36,190	1,345
	静岡県(浜松市以外)	764	1,329,868	1,742
	北海道	580	1,276,970	2,202
	青森	7	6,393	864
	宮城	682	1,678,212	2,461
	茨城	253	507,792	2,007
	東京	432	602,890	1,396
	愛知	100	127,778	1,280
	三重	178	371,196	2,085

生鮮

品名	産地	数量(kg)	金額(税込)	平均単価
まだこ	大 阪	50	70,200	1,404
----- 合計 -----		3,073	6,007,489	1,955
その他たこ	浜松市内	25	39,862	1,620
	静岡県(浜松市以外)	3	16,318	5,439
	北海道	12	10,368	864
	青 森	629	766,159	1,219
	宮 城	440	447,660	1,017
	茨 城	1,475	3,280,284	2,224
	福 井	492	541,466	1,102
	愛 知	47	70,082	1,491
----- 合計 -----		3,122	5,172,199	1,657
うに	北海道	212	4,870,021	22,966
	岩 手	1	27,864	23,220
	宮 城	5	87,696	18,738
	東 京	24	469,659	19,651
	大 阪	21	432,756	20,365
	山 口	3	15,120	5,400
----- 合計 -----		266	5,903,116	22,202
なまこ	石 川	900	65,124	72
----- 合計 -----		900	65,124	72
くじら	青 森	7	11,502	1,620
	千 葉	111	301,027	2,719
	東 京	148	482,760	3,262
	大 阪	56	157,895	2,840
	兵 庫	10	55,080	5,508
	山 口	22	81,648	3,780
----- 合計 -----		353	1,089,912	3,088
くらげ	熊 本	10	15,940	1,660
----- 合計 -----		10	15,940	1,660
ほや	宮 城	1,086	282,815	260
----- 合計 -----		1,086	282,815	260
その他の水産動物類	浜松市内	12	18,306	1,551
	静岡県(浜松市以外)	3	6,264	2,160
	東 京	12	55,727	4,644
	佐 賀	11	40,068	3,780

生鮮

品名	産地	数量(kg)	金額(税込)	平均単価
----	合計	----		
		37	120,365	3,227
あわび類	静岡県(浜松市以外)	117	512,730	4,382
	宮城	5	35,100	7,020
	千葉	121	614,295	5,057
	東京	8	60,495	7,228
	愛知	219	545,940	2,493
	三重	1	11,642	15,119
----	合計	----		
		472	1,780,202	3,775
さざえ	静岡県(浜松市以外)	70	83,336	1,188
	秋田	140	105,300	752
	千葉	245	328,860	1,342
	神奈川	205	177,120	864
	石川	60	41,850	698
	福井	166	111,968	674
	愛知	11	14,212	1,292
	三重	193	252,998	1,308
	兵庫	300	258,120	860
	山口	110	129,978	1,182
	長崎	12	7,646	648
----	合計	----		
		1,512	1,511,388	999
ばい	北海道	815	622,890	764
	宮城	25	64,800	2,592
	山形	266	103,734	390
	千葉	70	32,670	467
	東京	278	283,500	1,020
	新潟	226	105,516	468
	石川	146	64,098	439
	福井	305	130,032	426
	三重	705	453,870	644
	兵庫	44	23,760	540
	島根	195	109,080	559
	山口	153	100,375	657
----	合計	----		
		3,227	2,094,325	649
ながらみ	静岡県(浜松市以外)	345	347,868	1,008
	千葉	1,570	1,432,080	912
	愛知	999	755,028	756
----	合計	----		
		2,914	2,534,976	870
その他巻貝	浜松市内	67	15,556	233
	兵庫	3	102,600	34,200
	岡山	26	15,217	583

生鮮

品名	産地	数量(kg)	金額(税込)	平均単価
----	合計	----		
		96	133,373	1,389
あかがい	静岡県(浜松市以外)	69	62,802	917
	宮 城	133	300,270	2,266
	千 葉	334	509,760	1,526
	東 京	10	17,820	1,782
	福 岡	30	29,160	972
	大 分	146	290,844	1,995
----	合計	----		
		721	1,210,656	1,680
たいらがい	北海道	107	220,320	2,051
	岩 手	8	108,864	12,960
	東 京	34	67,824	2,025
	愛 知	922	287,437	312
----	合計	----		
		1,071	684,445	639
ほたてがい	北海道	633	1,424,844	2,251
	青 森	2,077	748,008	360
	岩 手	285	372,060	1,305
	宮 城	422	1,437,102	3,405
	東 京	584	1,356,102	2,322
	兵 庫	10	17,280	1,728
----	合計	----		
		4,011	5,355,396	1,335
かき	静岡県(浜松市以外)	43	60,264	1,395
	北海道	15,538	731,700	47
	宮 城	11	30,022	2,729
	東 京	20	62,100	3,105
	石 川	6	12,960	2,160
	島 根	45	51,840	1,152
	徳 島	19	13,824	720
	佐 賀	90	9,720	108
	宮 崎	399	435,240	1,091
----	合計	----		
		16,171	1,407,670	87
あおやぎ	三 重	90	243,000	2,700
----	合計	----		
		90	243,000	2,700
ばかがい	北海道	218	133,704	613
	宮 城	68	31,428	462
	千 葉	120	118,260	986
	東 京	50	25,380	508
	愛 知	71	104,336	1,470
----	合計	----		
		527	413,108	784

生鮮

品名	産地	数量(kg)	金額(税込)	平均単価
あさり	浜松市内	4,120	1,856,086	451
	静岡県(浜松市以外)	14,631	10,570,805	722
	北海道	250	236,520	946
	千葉	10	14,040	1,404
	東京	80	76,680	959
	愛知	6,240	3,706,560	594
	三重	80	82,080	1,026
	---- 合計 ----		25,411	16,542,771
はまぐり	青森	50	21,600	432
	千葉	1,140	976,752	857
	愛知	4	4,514	1,129
	三重	366	396,673	1,084
---- 合計 ----		1,560	1,399,539	897
その他あさり・はまぐり	東京	122	105,408	864
	愛知	234	382,560	1,635
---- 合計 ----		356	487,968	1,371
しじみ	北海道	40	58,320	1,458
	青森	1,120	249,480	223
	茨城	779	757,188	972
	千葉	30	27,000	900
	愛知	178	228,587	1,281
	島根	1,180	1,118,880	948
---- 合計 ----		3,327	2,439,455	733
その他二枚貝	浜松市内	4	6,048	1,512
	北海道	10	10,800	1,080
	青森	10	4,320	432
	宮城	11	6,804	648
	千葉	1,703	849,636	499
	東京	10	6,480	675
	愛知	1,240	1,487,052	1,199
	三重	55	380,376	6,891
	京都	8	9,504	1,188
	大阪	10	26,436	2,623
	岡山	20	12,150	608
	広島	55	38,070	692
	香川	24	77,760	3,240
---- 合計 ----		3,159	2,915,436	923
こんぶ	静岡県(浜松市以外)	1	5,508	9,180
	北海道	52	61,170	1,172
	宮城	212	98,359	464

生鮮

品名	産地	数量(kg)	金額(税込)	平均単価
こんぶ	新 潟	191	144,428	758
	愛 知	382	280,535	734
	三 重	998	533,584	535
	大 阪	50	19,440	389
	広 島	260	489,240	1,879
---- 合 計 ----		2,146	1,632,264	761
わかめ	静岡県(浜松市以外)	2,296	1,098,933	479
	宮 城	1,794	1,373,923	766
	東 京	8,054	177,421	22
	新 潟	396	883,556	2,233
	愛 知	601	486,117	809
	三 重	1,030	856,548	832
	島 根	36	14,904	414
	山 口	1,830	1,102,464	602
	熊 本	132	22,808	173
---- 合 計 ----		16,168	6,016,674	372
のり	浜松市内	6,239	421,783	68
	静岡県(浜松市以外)	678	127,699	188
	香 川	7	3,780	540
	熊 本	10	6,912	691
---- 合 計 ----		6,934	560,174	81
ひじき	浜松市内	63	68,040	1,080
	静岡県(浜松市以外)	1	14,688	12,240
	新 潟	4	5,961	1,552
	三 重	372	247,766	666
	山 口	4,335	1,272,002	293
---- 合 計 ----		4,775	1,608,457	337
もずく	青 森	22	59,400	2,700
	千 葉	100	7,992	80
	新 潟	36	59,088	1,620
	石 川	74	59,832	809
	愛 知	5,544	965,329	174
	三 重	1,938	354,838	183
	広 島	315	570,240	1,813
	山 口	3,115	1,143,396	367
	熊 本	189	192,737	1,019
---- 合 計 ----		11,333	3,412,852	301
その他海藻	静岡県(浜松市以外)	31	23,587	761
	福 岡	66	85,320	1,297
	熊 本	90	41,472	461

生鮮

品名	産地	数量(kg)	金額(税込)	平均単価
---	合 計	---	---	---
---	合 計	187	150,379	805
生鮮	合 計	822,319	530,987,062	646

冷凍

品名	産地	数量(kg)	金額(税込)	平均単価
ほんまぐろ	静岡県(浜松市以外)	220	541,184	2,456
	神奈川	313	556,043	1,774
	愛知	852	2,756,538	3,235
	---- 合計 ----	1,386	3,853,765	2,781
きわだ	浜松市内	168	362,880	2,160
	静岡県(浜松市以外)	4,788	6,642,591	1,387
	愛知	1,810	1,669,356	922
	---- 合計 ----	6,766	8,674,827	1,282
めばち	浜松市内	216	153,789	712
	静岡県(浜松市以外)	70,036	67,017,196	957
	東京	25	62,694	2,508
	神奈川	3,447	3,079,077	893
	愛知	203	235,939	1,161
	---- 合計 ----	73,927	70,548,695	954
びんなが	浜松市内	30	77,328	2,595
	静岡県(浜松市以外)	2,058	3,134,409	1,523
	東京	4	7,344	1,836
	神奈川	81	148,716	1,836
	---- 合計 ----	2,173	3,367,797	1,550
いんどまぐろ	浜松市内	34	102,816	3,024
	静岡県(浜松市以外)	10,443	13,599,242	1,302
	東京	59	225,044	3,795
	愛知	45	101,550	2,247
	---- 合計 ----	10,581	14,028,652	1,326
その他まぐろ	浜松市内	7	22,112	3,276
	静岡県(浜松市以外)	3,674	2,904,052	790
	群馬	15	49,410	3,294
	東京	287	647,982	2,255
	神奈川	64	149,796	2,341
	愛知	3,178	7,868,282	2,476
	---- 合計 ----	7,225	11,641,634	1,611
かじき	静岡県(浜松市以外)	2,163	2,247,176	1,039
	---- 合計 ----	2,163	2,247,176	1,039
かつお	浜松市内	36	145,800	4,050
	静岡県(浜松市以外)	7,060	7,176,477	1,016

冷凍

品名	産地	数量(kg)	金額(税込)	平均単価
かつお	宮 城	112	186,811	1,670
	東 京	5	11,664	2,160
	愛 知	1,132	1,092,810	966
	---- 合 計 ----	8,345	8,613,562	1,032
しろさけ	東 京	1,850	1,975,860	1,068
	愛 知	620	620,460	1,001
	---- 合 計 ----	2,470	2,596,320	1,051
ぎんざけ	浜松市内	9,961	10,269,950	1,031
	静岡県(浜松市以外)	740	343,386	464
	東 京	7,300	7,098,783	972
	愛 知	7,686	4,927,284	641
	三 重	966	886,361	918
	---- 合 計 ----	26,652	23,525,764	883
べにざけ	東 京	125	136,890	1,095
	愛 知	50	20,088	402
	---- 合 計 ----	175	156,978	897
ますのすけ	東 京	10	10,584	1,058
	---- 合 計 ----	10	10,584	1,058
その他さけ	浜松市内	3	8,148	2,920
	東 京	384	762,257	1,985
	愛 知	370	505,440	1,366
	---- 合 計 ----	757	1,275,845	1,686
ます	東 京	396	243,561	615
	石 川	60	45,360	756
	愛 知	210	326,700	1,556
	福 岡	1,720	2,932,200	1,705
	---- 合 計 ----	2,386	3,547,821	1,487
その他ます	東 京	1,126	1,912,680	1,699
	愛 知	36	80,352	2,232
	三 重	50	69,120	1,382
	---- 合 計 ----	1,212	2,062,152	1,701
まいわし	東 京	360	142,884	397
	---- 合 計 ----	360	142,884	397

冷凍

品名	産地	数量(kg)	金額(税込)	平均単価
その他いわし	東京	36	28,252	785
----- 合計 -----		36	28,252	785
あじ	浜松市内	262	311,489	1,188
	静岡県(浜松市以外)	24	36,720	1,530
	東京	2,635	1,036,800	393
	神奈川	112	81,907	731
	富山	75	16,200	216
	愛知	1,726	1,398,384	810
	三重	8	5,702	713
	福岡	885	279,936	316
----- 合計 -----		5,727	3,167,138	553
さば	浜松市内	1,004	1,339,775	1,334
	静岡県(浜松市以外)	846	188,244	223
	宮城	680	476,323	700
	千葉	68	39,635	583
	東京	2,719	1,605,590	591
	石川	144	161,568	1,122
	愛知	5,161	3,070,714	595
	三重	1,315	840,294	639
	鳥取	131	148,539	1,137
	山口	3,662	835,913	228
----- 合計 -----		15,730	8,706,595	554
ぶり	宮城	10	7,020	702
	東京	652	183,624	282
	神奈川	24	22,464	936
	愛知	1,000	378,000	378
	三重	350	172,367	492
	高知	270	43,658	162
	長崎	70	49,140	702
----- 合計 -----		2,375	856,273	361
ひらまさ	東京	60	106,920	1,782
----- 合計 -----		60	106,920	1,782
ひらめ	大阪	10	11,880	1,188
----- 合計 -----		10	11,880	1,188
その他かれい	浜松市内	7	21,511	3,259
	宮城	2,148	2,633,590	1,226
	東京	2,254	2,630,232	1,167

冷凍

品名	産地	数量(kg)	金額(税込)	平均単価
その他かれい	愛知	1,789	973,036	544
	三重	596	368,496	618
	---- 合計 ----	6,794	6,626,865	975
たら	浜松市内	19	50,168	2,646
	東京	10	7,020	702
	愛知	320	278,640	871
	---- 合計 ----	349	335,828	962
メルルーサ	東京	572	503,766	881
	---- 合計 ----	572	503,766	881
その他たら	東京	1,860	1,271,599	684
	愛知	798	568,208	712
	---- 合計 ----	2,658	1,839,807	692
ぎんだら	静岡県(浜松市以外)	100	60,480	605
	福島	181	298,829	1,647
	東京	714	801,360	1,122
	愛知	744	1,087,142	1,461
	三重	295	486,208	1,649
	---- 合計 ----	2,034	2,734,019	1,344
その他たい	静岡県(浜松市以外)	1,040	850,824	818
	東京	82	74,304	906
	神奈川	20	37,800	1,890
	---- 合計 ----	1,142	962,928	843
さわら	浜松市内	5	8,866	1,863
	静岡県(浜松市以外)	385	116,551	303
	東京	1,638	1,481,436	904
	神奈川	1,620	1,479,076	913
	愛知	216	193,599	896
	三重	627	506,934	809
	---- 合計 ----	4,490	3,786,462	843
めぬけ	浜松市内	247	302,659	1,225
	静岡県(浜松市以外)	284	68,904	243
	千葉	40	21,060	527
	東京	1,226	376,448	307
	神奈川	48	52,272	1,089
	愛知	2,946	1,985,875	674
	三重	1,195	658,206	551

冷凍

品名	産地	数量(kg)	金額(税込)	平均単価
めぬけ	山口	744	209,007	281
-----	合計	6,730	3,674,431	546
めばる	東京	40	42,336	1,058
-----	合計	40	42,336	1,058
いぼたい	宮城	50	71,430	1,429
	千葉	20	19,440	972
	東京	192	153,575	800
	愛知	120	103,680	864
-----	合計	382	348,125	911
あなご	静岡県(浜松市以外)	92	414,844	4,490
	東京	1,149	2,016,053	1,755
	愛知	200	19,656	98
	福岡	20	77,760	3,888
-----	合計	1,461	2,528,313	1,730
ほっけ	浜松市内	438	558,252	1,275
	静岡県(浜松市以外)	3,984	2,443,715	613
	宮城	353	458,740	1,298
	東京	357	312,120	874
	愛知	71	38,635	547
-----	合計	5,203	3,811,462	733
きんめだい	宮城	50	80,460	1,609
	東京	190	368,172	1,938
-----	合計	240	448,632	1,869
さより	愛知	32	88,560	2,768
-----	合計	32	88,560	2,768
むつ	宮城	10	14,040	1,404
-----	合計	10	14,040	1,404
さんま	東京	37	42,681	1,165
	愛知	6	12,960	2,160
-----	合計	43	55,641	1,305
にぎす	愛知	130	46,332	356

冷凍

品名	産地	数量(kg)	金額(税込)	平均単価	
----	合計	----	130	46,332	356
しいら	長崎	140	120,960	864	
----	合計	----	140	120,960	864
たちうお	静岡県(浜松市以外)	10	2,916	292	
	東京	618	643,356	1,041	
----	合計	----	628	646,272	1,029
その他魚類	浜松市内	46	130,069	2,813	
	静岡県(浜松市以外)	450	320,760	713	
	宮城	10	10,260	1,026	
	東京	2,765	3,085,272	1,116	
	長野	40	138,240	3,456	
	岐阜	5	6,264	1,253	
	愛知	771	1,019,070	1,322	
	三重	86	48,986	567	
	和歌山	36	46,656	1,296	
	福岡	143	192,996	1,350	
----	合計	----	4,352	4,998,573	1,149
雑魚	静岡県(浜松市以外)	32	82,812	2,556	
	東京	10	7,020	702	
	愛知	49	35,464	721	
----	合計	----	92	125,296	1,368
うなぎ	浜松市内	4,270	25,041,744	5,865	
	静岡県(浜松市以外)	553	4,492,908	8,122	
	東京	1,196	2,764,076	2,311	
	神奈川	220	551,340	2,506	
	石川	20	43,200	2,160	
	愛知	723	2,111,400	2,922	
	大阪	300	780,300	2,601	
	広島	1	19,440	38,880	
	福岡	50	437,518	8,750	
----	合計	----	7,332	36,241,926	4,943
あゆ	浜松市内	4	6,480	1,620	
	東京	10	19,440	1,944	
----	合計	----	14	25,920	1,851
わかさぎ	福島	1,030	513,000	498	
	東京	90	41,904	466	

冷凍

品名	産地	数量(kg)	金額(税込)	平均単価	
----	合計	----	1,120	554,904	495
ブラックタイガー	浜松市内	32	19,116	590	
	千葉	868	1,274,006	1,468	
	東京	2,876	2,483,448	864	
	岐阜	2,188	3,308,472	1,512	
	愛知	2,427	3,774,644	1,555	
	三重	97	150,666	1,557	
	福岡	108	174,960	1,620	
----	合計	----	8,596	11,185,312	1,301
その他くるまえば	愛知	120	440,640	3,672	
----	合計	----	120	440,640	3,672
あまえば	宮城	59	148,129	2,494	
	東京	1,249	2,416,368	1,935	
	愛知	1,480	653,248	441	
	三重	292	1,603,260	5,500	
----	合計	----	3,079	4,821,005	1,566
こえば	栃木	20	58,320	2,916	
	大阪	60	16,848	281	
----	合計	----	80	75,168	940
いせえば	静岡県(浜松市以外)	10	51,840	5,184	
	東京	9	61,780	6,804	
	愛知	10	37,800	3,780	
----	合計	----	29	151,420	5,207
その他えび	浜松市内	8	11,880	1,485	
	静岡県(浜松市以外)	12	19,440	1,620	
	北海道	130	224,640	1,728	
	千葉	334	1,182,924	3,546	
	東京	10,437	12,750,782	1,222	
	岐阜	2,559	10,283,121	4,019	
	愛知	9,820	7,347,530	748	
	三重	91	294,948	3,248	
	大阪	46	183,060	4,023	
	兵庫	9	31,104	3,456	
	福岡	2,237	2,611,440	1,167	
----	合計	----	25,682	34,940,869	1,361
たらばがに	浜松市内	9	16,038	1,782	

冷凍

品名	産地	数量(kg)	金額(税込)	平均単価
たらばがに	東京	42	230,904	5,498
----- 合計 -----		51	246,942	4,842
ずわいがに	北海道	54	278,640	5,160
	東京	514	2,143,800	4,168
	石川	314	203,472	649
	福井	42	57,024	1,358
	愛知	77	477,783	6,231
	鳥取	529	1,552,662	2,935
	島根	92	349,056	3,794
	福岡	55	227,448	4,120
----- 合計 -----		1,677	5,289,885	3,155
けがに	静岡県(浜松市以外)	2	15,768	7,884
----- 合計 -----		2	15,768	7,884
わたりがに	東京	450	361,060	802
	大阪	70	53,978	771
----- 合計 -----		520	415,038	798
その他かに	愛知	170	106,488	626
	福岡	84	263,088	3,132
----- 合計 -----		254	369,576	1,455
こういか	東京	1,510	3,359,603	2,226
	三重	20	31,320	1,566
----- 合計 -----		1,530	3,390,923	2,217
やりいか	静岡県(浜松市以外)	909	1,821,713	2,003
	東京	233	335,340	1,442
	三重	6	6,912	1,152
	大阪	80	95,040	1,188
	福岡	91	200,340	2,202
----- 合計 -----		1,319	2,459,345	1,865
その他やりいか	東京	510	247,860	486
	三重	474	251,208	530
----- 合計 -----		984	499,068	507
するめいか	静岡県(浜松市以外)	1,335	1,388,232	1,040
	北海道	30	81,000	2,700
	宮城	150	15,390	103

冷凍

品名	産地	数量(kg)	金額(税込)	平均単価
するめいか	東 京	3,258	2,733,372	839
	新 潟	60	55,209	920
	大 阪	60	48,600	810
	―― 合 計	4,893	4,321,803	883
あかいいか	東 京	1,455	1,051,118	722
	―― 合 計	1,455	1,051,118	722
その他いか	浜松市内	160	207,360	1,296
	青 森	188	144,720	772
	千 葉	144	115,494	802
	東 京	4,814	4,961,238	1,031
	新 潟	184	107,136	582
	石 川	533	475,632	893
	愛 知	200	286,632	1,437
	三 重	195	178,308	914
	徳 島	30	99,900	3,330
	沖 縄	2,819	6,465,051	2,294
	―― 合 計	9,265	13,041,471	1,408
まだこ	静岡県(浜松市以外)	2,531	4,971,280	1,964
	宮 城	40	79,920	1,998
	茨 城	290	356,724	1,230
	東 京	102	188,136	1,844
	三 重	10	18,900	1,890
	―― 合 計	2,973	5,614,960	1,889
ばい	東 京	90	433,620	4,818
	―― 合 計	90	433,620	4,818
その他いがい	東 京	60	42,120	702
	―― 合 計	60	42,120	702
ほたてがい	浜松市内	90	178,200	1,980
	静岡県(浜松市以外)	50	112,968	2,259
	青 森	24	38,880	1,620
	東 京	2,117	2,833,020	1,338
	愛 知	2,570	4,931,496	1,919
	―― 合 計	4,851	8,094,564	1,669
かき	浜松市内	62	280,584	4,562
	宮 城	3	12,096	3,780
	東 京	20	6,264	313

冷凍

品名	産地	数量(kg)	金額(税込)	平均単価
かき	愛知	60	81,000	1,350
	広島	30	42,660	1,422
	----- 合計 -----	175	422,604	2,419
ばかがい	東京	60	124,740	2,079
	愛知	200	15,120	76
	----- 合計 -----	260	139,860	538
あさり	栃木	40	16,416	410
	千葉	50	17,280	346
	東京	2,609	1,583,820	607
	岐阜	63	57,540	908
	愛知	80	42,120	527
	----- 合計 -----	2,842	1,717,176	604
その他二枚貝	東京	80	462,240	5,778
	岐阜	8	26,438	3,305
	愛知	231	189,756	821
	----- 合計 -----	319	678,434	2,127
もずく	愛知	162	92,340	570
----- 合計 -----	162	92,340	570	
その他食品	浜松市内	101	175,770	1,738
	静岡県(浜松市以外)	260	329,764	1,267
	愛知	100	101,520	1,015
	----- 合計 -----	461	607,054	1,316
冷凍	合計	288,241	340,290,995	1,181

塩蔵加工

品名	産地	数量(kg)	金額(税込)	平均単価
かずのこ	北海道	69	367,686	5,298
	神奈川	6	21,384	3,564
	新潟	29	52,534	1,813
	福岡	360	71,150	198
	---- 合計 ----	464	512,754	1,104
すじこ	青森	28	384,480	13,731
	---- 合計 ----	28	384,480	13,731
いくら	浜松市内	35	316,710	9,180
	静岡県(浜松市以外)	90	520,020	5,778
	北海道	34	345,600	10,165
	青森	18	389,880	21,660
	岩手	9	102,643	11,880
	東京	172	6,441,794	37,365
	愛知	121	155,001	1,283
	大阪	518	956,220	1,847
	福岡	866	2,312,040	2,671
---- 合計 ----	1,862	11,539,908	6,199	
たらこ	静岡県(浜松市以外)	18	43,740	2,430
	北海道	4	9,849	2,565
	東京	429	859,734	2,005
	福井	16	27,648	1,728
	山口	20	49,680	2,484
	福岡	424	820,703	1,936
	---- 合計 ----	911	1,811,354	1,989
その他魚卵	静岡県(浜松市以外)	44	1,177	27
	東京	14	32,337	2,376
	神奈川	470	567,787	1,208
---- 合計 ----	527	601,301	1,140	
白子	山口	276	203,796	738
	---- 合計 ----	276	203,796	738
塩さけ	浜松市内	1,744	1,490,084	854
	北海道	555	667,753	1,203
	青森	0	12,960	64,800
	宮城	5,912	5,200,836	880
	千葉	1,128	1,257,287	1,115
	東京	3,655	4,691,086	1,284
	愛知	11,284	10,278,262	911

塩蔵加工

品名	産地	数量(kg)	金額(税込)	平均単価
塩さけ	三重	424	347,500	820
	福岡	8,440	7,117,875	843
----	合計	33,142	31,063,643	937
塩ます	浜松市内	384	346,290	902
	----	合計	384	346,290
塩さば	静岡県(浜松市以外)	52	42,120	810
	北海道	6,240	1,698,553	272
	茨城	38	69,336	1,825
	千葉	24,055	5,203,703	216
	東京	501	83,376	166
	岐阜	2,940	2,057,264	700
	愛知	1,857	369,576	199
----	合計	35,683	9,523,928	267
塩さんま	北海道	42	1,036,152	24,553
	----	合計	42	1,036,152
塩辛	静岡県(浜松市以外)	878	1,273,159	1,450
	北海道	900	545,652	606
	青森	60	11,660	194
	宮城	2,450	3,386,333	1,382
	東京	10	10,368	1,037
	神奈川	649	293,569	452
	新潟	14	39,139	2,718
----	合計	4,962	5,559,880	1,121
開干	浜松市内	772	348,192	451
	静岡県(浜松市以外)	24,069	15,331,506	637
	北海道	25	11,664	474
	宮城	151	175,758	1,166
	山形	1,172	422,442	360
	福島	3,225	3,630,677	1,126
	茨城	10,496	3,193,825	304
	千葉	1,292	1,240,428	960
	東京	1,882	936,908	498
	神奈川	240	283,392	1,181
	愛知	242	115,495	478
	島根	70	92,048	1,311
	山口	624	902,197	1,446
	福岡	16	10,152	635
	佐賀	278	149,574	538
大分	68	83,160	1,223	
----	合計	44,621	26,927,418	603

塩蔵加工

品名	産地	数量(kg)	金額(税込)	平均単価
燻製	東京	5	23,976	4,995
	京都	200	51,840	259
	福岡	50	105,840	2,117
	---- 合計 ----	255	181,656	713
塩干	静岡県(浜松市以外)	502	3,870,428	7,710
	北海道	73	146,479	2,018
	青森	1,333	2,142,877	1,608
	岩手	1,042	1,041,652	1,000
	宮城	2,327	2,339,847	1,006
	福島	307	1,617,481	5,269
	茨城	424	556,532	1,312
	埼玉	4	35,100	8,775
	千葉	54	780,184	14,342
	東京	4,482	2,347,203	524
	富山	6	10,044	1,674
	石川	16	24,547	1,574
	愛知	4,616	1,682,033	364
	三重	117	222,642	1,903
	滋賀	64	105,300	1,645
	大阪	1,586	1,917,216	1,209
	兵庫	634	878,572	1,386
	鳥取	32	13,392	419
	島根	48	18,144	378
	山口	364	473,518	1,300
	徳島	20	19,872	994
	香川	6	59,940	9,990
	愛媛	79	697,680	8,854
福岡	79	83,332	1,052	
---- 合計 ----	18,213	21,084,015	1,158	
素干	浜松市内	63	897,858	14,252
	静岡県(浜松市以外)	641	641,952	1,001
	宮城	58	26,730	461
	茨城	218	242,136	1,111
	東京	167	371,524	2,231
	愛知	5	17,928	3,735
	大阪	183	907,848	4,953
	山口	700	692,290	989
	福岡	949	851,291	897
	---- 合計 ----	2,983	4,649,557	1,559
丸干	宮城	1	2,700	2,700
	千葉	3,336	1,501,560	450
	愛知	185	154,784	838
	兵庫	54	65,124	1,206
	大分	406	283,917	699

塩蔵加工

品名	産地	数量(kg)	金額(税込)	平均単価
	---- 合計 ----	3,982	2,008,085	504
煮干	浜松市内	1,770	1,902,374	1,075
	静岡県(浜松市以外)	15,713	29,239,009	1,861
	青 森	1,161	2,920,015	2,515
	東 京	144	151,092	1,049
	愛 知	284	1,145,542	4,036
	三 重	1,296	281,124	217
	愛 媛	126	32,076	255
	福 岡	942	131,284	139
	---- 合計 ----	21,437	35,802,516	1,670
揚物	静岡県(浜松市以外)	4,135	2,447,810	592
	宮 城	4,740	3,268,875	690
	福 島	8	7,560	945
	茨 城	16	17,140	1,058
	埼 玉	3	2,484	828
	東 京	725	800,580	1,105
	神奈川	25	25,725	1,021
	新 潟	1,001	853,747	853
	石 川	712	567,916	798
	岐 阜	29	19,490	672
	愛 知	10,564	22,432,788	2,124
	三 重	133	133,522	1,001
	京 都	237	106,268	449
	大 阪	12	16,848	1,404
	兵 庫	294	188,030	640
	岡 山	303	254,764	842
	山 口	70	85,083	1,215
	愛 媛	57	76,334	1,339
	長 崎	925	1,089,754	1,178
大 分	50	71,710	1,434	
鹿児島	110	199,713	1,809	
	---- 合計 ----	24,150	32,666,141	1,353
はんぺん	静岡県(浜松市以外)	3,761	2,704,345	719
	神奈川	8	8,072	961
	新 潟	19	27,159	1,451
	愛 知	4	4,082	1,134
	三 重	12	8,942	745
	---- 合計 ----	3,804	2,752,600	724
練製品	浜松市内	1	1,976	1,976
	静岡県(浜松市以外)	3,233	3,077,516	952
	北海道	15	25,920	1,728
	青 森	702	106,657	152
	宮 城	1,038	655,990	632

塩蔵加工

品名	産地	数量(kg)	金額(税込)	平均単価
練製品	千葉	2	4,579	2,290
	東京	3,806	2,543,956	668
	神奈川	266	313,111	1,175
	新潟	916	658,518	719
	石川	2,907	2,317,014	797
	岐阜	24	10,323	430
	愛知	10,148	5,722,882	564
	三重	524	225,173	430
	京都	6	46,170	7,695
	大阪	125	460,188	3,682
	兵庫	1,661	699,651	421
	広島	40	54,000	1,350
	山口	120	82,080	684
	長崎	12	10,368	864
	---- 合計 ----		25,546	17,016,072
湯煮品	静岡県(浜松市以外)	3,900	5,083,274	1,303
	青森	1,463	3,065,653	2,096
	宮城	114	233,928	2,052
	茨城	1,842	942,840	512
	愛知	30	55,080	1,836
	三重	1,433	2,893,212	2,019
	兵庫	58	62,208	1,080
---- 合計 ----		8,839	12,336,195	1,396
粕漬汁	静岡県(浜松市以外)	3,260	1,131,587	347
	東京	1,677	282,420	168
	三重	42	68,040	1,620
---- 合計 ----		4,979	1,482,047	298
糀漬汁	静岡県(浜松市以外)	20,201	11,962,870	592
	宮城	4	4,664	1,296
---- 合計 ----		20,204	11,967,534	592
味付品	静岡県(浜松市以外)	80	22,896	286
	北海道	18	6,576	365
	青森	4,516	2,013,381	446
	宮城	4,814	4,525,225	940
	茨城	7	19,698	2,931
	東京	24	17,624	734
	三重	610	941,670	1,544
	山口	2,173	224,917	103
	福岡	163	445,770	2,735
	熊本	464	62,904	136
	---- 合計 ----		12,869	8,280,661

塩蔵加工

品名	産地	数量(kg)	金額(税込)	平均単価
調味漬品	静岡県(浜松市以外)	26,497	6,531,011	246
	青森	1,555	436,320	281
	宮城	183	58,968	322
	千葉	200	54,000	270
	東京	30	71,280	2,376
	新潟	201	398,430	1,984
	大阪	128	217,728	1,701
	兵庫	80	129,600	1,620
---- 合計 ----		28,874	7,897,337	274
鰻加工品	浜松市内	30	139,320	4,644
	静岡県(浜松市以外)	3,095	26,209,914	8,468
	福島	60	151,740	2,529
	大阪	1,725	4,650,588	2,696
---- 合計 ----		4,910	31,151,562	6,344
乾節	静岡県(浜松市以外)	25	83,864	3,291
	愛知	66	208,525	3,140
---- 合計 ----		92	292,389	3,182
みりん干し	静岡県(浜松市以外)	289	133,455	462
	茨城	214	93,474	437
	千葉	3,229	366,421	113
	石川	68	80,460	1,183
	山口	3,763	876,737	233
---- 合計 ----		7,563	1,550,547	205
サラダ [*]	静岡県(浜松市以外)	345	788,558	2,287
	茨城	212	148,824	702
	神奈川	16	25,574	1,598
	新潟	8	13,285	1,661
	石川	24	68,688	2,862
	岐阜	1	1,598	1,998
---- 合計 ----		606	1,046,527	1,728
珍味	静岡県(浜松市以外)	779	843,248	1,083
	北海道	3,425	3,091,766	903
	宮城	900	670,141	745
	茨城	596	1,367,409	2,295
	埼玉	2,246	1,067,480	475
	東京	647	1,314,158	2,031
	神奈川	69	114,426	1,663
	新潟	810	1,188,782	1,468
	富山	51	29,905	586
	石川	7	85,536	11,880
	愛知	1,118	1,179,958	1,055

塩蔵加工

品名	産地	数量(kg)	金額(税込)	平均単価
珍味	三 重	56	142,040	2,529
	大 阪	621	929,704	1,498
	兵 庫	513	689,660	1,344
	岡 山	38	87,480	2,278
	広 島	3,056	1,388,879	454
	山 口	24	10,108	421
	愛 媛	30	140,940	4,698
	熊 本	12	8,294	691
―― 合 計 ――		14,998	14,349,914	957
調味加工品	浜松市内	51	108,324	2,124
	静岡県(浜松市以外)	441	1,046,244	2,375
	北海道	118	326,160	2,755
	宮 城	62	55,531	899
	茨 城	40	116,640	2,916
	千 葉	66	63,504	962
	東 京	2,832	3,992,788	1,410
	神奈川	392	525,554	1,341
	新 潟	1,310	2,007,629	1,532
	愛 知	5,431	4,912,203	904
	三 重	2,969	3,091,176	1,041
	滋 賀	101	85,968	851
	大 阪	1,839	1,780,625	968
	兵 庫	107	154,133	1,446
	広 島	2,377	778,736	328
	愛 媛	324	142,147	438
	福 岡	1,568	1,745,370	1,113
	熊 本	253	189,918	751
	大 分	132	156,168	1,183
―― 合 計 ――		20,414	21,278,818	1,042
その他加工品	静岡県(浜松市以外)	1,329	709,658	534
	北海道	18	15,206	864
	青 森	1	27,216	34,020
	岩 手	38	76,722	1,998
	宮 城	15,994	2,307,083	144
	福 島	480	349,920	729
	栃 木	4	7,560	1,890
	東 京	2,129	2,157,084	1,013
	神奈川	222	2,243,750	10,098
	新 潟	49	56,386	1,149
	石 川	118	582,611	4,929
	岐 阜	16	16,416	1,026
	愛 知	58	88,290	1,517
	三 重	308	432,000	1,403
	大 阪	109	187,523	1,727
	兵 庫	36	32,076	891
	島 根	202	191,288	949
広 島	31	35,510	1,138	
徳 島	63	88,452	1,404	

塩蔵加工

品名	産地	数量(kg)	金額(税込)	平均単価
その他加工品	愛 媛	12	97,200	8,100
	福 岡	16	16,416	1,026
―― 合 計	――	21,233	9,718,367	458
魚卵加工品	静岡県(浜松市以外)	18	43,740	2,430
	北海道	4	9,849	2,565
	東 京	619	1,170,650	1,890
	愛 知	233	419,274	1,801
	大 阪	1,422	1,907,531	1,341
	山 口	10	24,840	2,484
	福 岡	3,169	7,609,551	2,401
―― 合 計	――	5,476	11,185,435	2,043
鳥卵加工	静岡県(浜松市以外)	4,718	2,810,256	596
	埼 玉	942	1,259,306	1,337
	千 葉	37	78,488	2,144
	東 京	482	440,283	914
	神奈川	72	227,340	3,180
	新 潟	590	938,168	1,589
	愛 知	485	491,478	1,013
	―― 合 計	――	7,325	6,245,319
フライ	静岡県(浜松市以外)	80	94,172	1,177
	東 京	599	544,163	909
	愛 知	130	136,728	1,052
	三 重	48	190,080	3,960
	大 阪	40	12,960	324
	福 岡	111	181,116	1,632
	―― 合 計	――	1,008	1,159,219
キョウサ	浜松市内	8,036	9,685,447	1,205
	静岡県(浜松市以外)	98	149,420	1,528
	千 葉	13	27,216	2,160
	東 京	11	16,070	1,410
	神奈川	118	41,519	351
	新 潟	82	62,563	767
	福 井	2,924	449,496	154
	三 重	372	51,267	138
	大 阪	130	89,621	692
	―― 合 計	――	11,783	10,572,619
惣菜	浜松市内	1,995	1,399,038	701
	静岡県(浜松市以外)	2,624	1,921,193	732
	北海道	146	318,168	2,179
	青 森	95	6,998	74
	山 形	21	47,304	2,253

塩蔵加工

品名	産地	数量(kg)	金額(税込)	平均単価
惣菜	福 島	60	58,320	972
	茨 城	1,410	651,284	462
	埼 玉	103	79,768	776
	千 葉	365	396,176	1,085
	東 京	1,668	850,448	510
	神奈川	1,293	465,236	360
	新 潟	1,356	2,060,803	1,520
	石 川	167	58,946	353
	福 井	3,850	1,865,278	485
	長 野	72	83,916	1,166
	岐 阜	1,984	1,529,682	771
	愛 知	1,191	841,518	706
	三 重	344	26,900	78
	京 都	1,492	628,425	421
	大 阪	761	695,807	914
	兵 庫	16	15,230	929
	和歌山	592	549,841	929
	鳥 取	970	844,121	870
	島 根	794	472,557	595
	広 島	78	37,000	474
	山 口	38	29,702	784
	香 川	6	4,212	702
	愛 媛	10	35,316	3,532
	福 岡	124	70,055	565
	長 崎	50	55,706	1,114
	熊 本	236	128,285	545
----- 合 計 -----		23,910	16,227,233	679
デザート	浜松市内	82	33,928	416
	静岡県(浜松市以外)	304	303,613	997
	茨 城	96	33,696	351
	埼 玉	72	62,208	864
	千 葉	24	9,584	399
	東 京	21	10,803	505
	新 潟	35	70,327	1,998
	福 井	49	18,725	381
	岐 阜	284	213,131	752
	愛 知	1,219	510,278	419
	三 重	1,826	773,906	424
	滋 賀	40	31,320	783
	大 阪	762	339,410	445
	----- 合 計 -----		4,815	2,410,929
その他食品	浜松市内	1,527	1,318,306	863
	静岡県(浜松市以外)	11,156	5,625,676	504
	北海道	1,857	3,700,414	1,992
	青 森	8,534	759,418	89
	宮 城	456	101,487	223
	福 島	126	65,819	521
	茨 城	83	58,968	715

塩蔵加工

品名	産地	数量(kg)	金額(税込)	平均単価
その他食品	群馬	248	43,515	175
	埼玉	17	54,561	3,248
	千葉	25	65,424	2,596
	東京	2,909	2,641,281	908
	神奈川	46	66,376	1,459
	新潟	719	551,662	768
	福井	2,654	1,317,298	496
	長野	44	100,440	2,283
	岐阜	651	1,006,567	1,546
	愛知	48,885	5,802,901	119
	三重	755	1,137,239	1,506
	大阪	2,253	1,773,277	787
	兵庫	63	63,180	1,003
	和歌山	1,032	465,405	451
	鳥取	420	356,788	849
	島根	1,130	1,283,790	1,136
	広島	9	10,528	1,170
	山口	1,006	275,416	274
	香川	950	554,880	584
	福岡	2,261	2,205,975	976
長崎	92	109,720	1,193	
熊本	139	66,086	476	
---	合計	90,046	31,582,397	351
塩蔵加工	合計	513,215	406,406,595	792
総合計		1,623,775	1,277,684,652	787