

市場月報

令和
3 7

○ 水産物

- 1 種別取扱高 本月の概要
- 2 種別日別取扱高
- 3 委託・買付別種別取扱高
- 4 県内・県外別種別取扱高
- 5 都道府県別種別取扱高
- 6 品目別取扱数量順位表
- 7 品目別取扱金額順位表
- 8～ 品目産地別取扱高

浜松市中央卸売市場

1 種別取扱高

数量=kg
金額=円(税込)

種別	本月取扱高					一日平均取扱高	
	数量		金額		平均単価	数量	金額
生鮮魚	810,715	50.3 %	569,428,337	39.4 %	702	35,248	24,757,753
冷凍魚	294,979	18.3 %	421,692,132	29.2 %	1430	12,825	18,334,440
塩加品	505,178	31.4 %	451,758,060	31.4 %	894	21,964	19,641,654
合計	1,610,871	100.0 %	1,442,878,529	100.0 %	896	70,038	62,733,849

種別	前月取扱高及び対比			
	数量		金額	
生鮮魚	822,319	98.6 %	530,987,062	107.2 %
冷凍魚	288,241	102.3 %	340,290,995	123.9 %
塩加品	513,215	98.4 %	406,406,595	111.2 %
合計	1,623,775	99.2 %	1,277,684,652	112.9 %

種別	前年同期取扱高及び対比			
	数量		金額	
生鮮魚	764,312	106.1 %	577,845,288	98.5 %
冷凍魚	421,173	70.0 %	521,699,872	80.8 %
塩加品	594,953	84.9 %	610,280,893	74.0 %
合計	1,780,438	90.5 %	1,709,826,053	84.4 %

本月の概要

- 1 開市日数 23 日
- 2 最高入荷日 7月17日 88,660 kg 4 最高売上日 7月23日 82,420,093 円
- 3 最低入荷日 7月19日 55,647 kg 5 最低売上日 7月5日 45,668,887 円

編集方法

この市場月報は、浜松市中央卸売市場において、当該月中に取引された生鮮食料品等(青果物・水産物)に関し、卸売業者が浜松市中央卸売市場業務条例等の定めるところにより提出した各種報告書に基づいて作成しました。

- 単位 kg・円(税込)にて表示してあります。
- 平均単価 有効桁において、単純平均値を用いています。
- 産地 原則として、当該出荷者の属する都道府県別(属人主義)による産地表示です。
- 端数処理 単位未満の数値を処理してあるため、合計と一致しない場合があります。
- お問い合わせ 浜松市中央卸売市場 053-427-7406

2 種別日別取扱高

数量=kg
金額=円(税込)

		生鮮魚		冷凍魚		塩加品	
日	曜日	数量	金額	数量	金額	数量	金額
7月1日	木	35,541	25,995,809	13,447	18,293,138	28,016	28,266,200
7月2日	金	25,931	20,580,274	19,319	20,451,371	22,324	23,512,835
7月3日	土	41,636	26,669,009	10,747	14,968,203	21,791	23,067,561
7月4日	日	159	220,502	20	37,800	1,090	1,022,596
7月5日	月	28,691	19,389,261	11,350	12,315,809	18,337	13,963,817
7月6日	火	36,337	23,150,098	12,814	18,631,972	30,296	24,096,022
7月7日	水	78	97,931	25	47,250	1,783	1,727,313
7月8日	木	41,527	27,008,280	14,619	15,851,296	20,467	23,169,961
7月9日	金	31,924	25,175,201	11,630	16,660,547	21,965	23,429,720
7月10日	土	43,426	27,929,305	11,853	17,168,353	22,989	18,609,600
7月11日	日	202	284,601	20	37,800	1,270	1,143,142
7月12日	月	29,243	20,325,812	12,015	16,091,351	21,446	17,061,844
7月13日	火	40,407	26,670,533	13,617	15,700,834	28,328	19,930,058
7月14日	水	100	140,960	213	268,307	1,219	1,205,408
7月15日	木	38,664	27,800,362	11,459	17,704,861	34,124	21,622,918
7月16日	金	29,427	22,330,757	14,651	19,630,348	18,763	18,319,548
7月17日	土	50,833	32,444,051	17,294	20,847,940	20,533	20,976,031
7月18日	日	151	211,457	25	47,250	1,258	1,197,137
7月19日	月	28,209	18,588,125	10,223	14,834,896	17,215	17,754,878
7月20日	火	27,870	20,102,835	14,056	17,672,254	25,569	23,668,745
7月21日	水	37,863	25,448,905	13,149	29,670,348	18,521	14,806,208
7月22日	木	244	246,300	32	64,422	1,226	1,013,545
7月23日	金	37,272	30,524,060	17,419	36,172,236	19,555	15,723,797
7月24日	土	44,573	31,683,233	12,136	17,642,382	20,937	18,213,478
7月25日	日	161	234,735	25	47,250	1,168	1,160,338
7月26日	月	27,538	19,303,637	10,775	16,805,978	15,334	13,656,353
7月27日	火	29,263	22,598,715	12,749	24,102,880	24,354	18,704,148
7月28日	水	93	137,444	31	62,478	1,306	1,178,327
7月29日	木	30,883	22,530,800	9,676	12,548,321	13,062	13,104,387
7月30日	金	20,989	17,669,251	9,998	14,000,420	15,777	15,733,042
7月31日	土	51,480	33,936,094	9,593	13,313,837	15,157	14,719,103

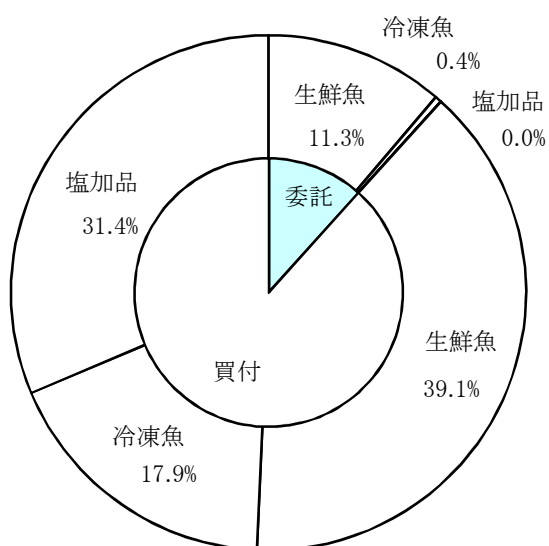
3 委託・買付別種別取扱高

数量=kg
金額=円(税込)

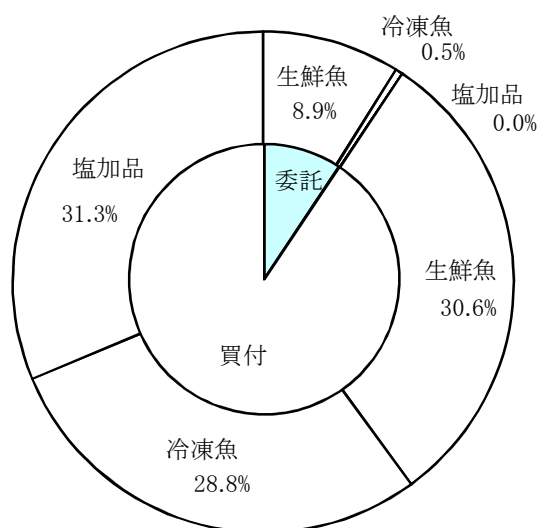
種別	項目	委託	%	買付	%	合計	%
生鮮魚	数量	181,569	22.3	629,146	77.7	810,715	100.0
	金額	128,246,926	22.5	441,181,411	77.5	569,428,337	100.0
冷凍魚	数量	6,334	2.1	288,644	97.9	294,978	100.0
	金額	6,849,686	1.6	414,842,446	98.4	421,692,132	100.0
塩加品	数量	86	0.0	505,092	100.0	505,178	100.0
	金額	114,588	0.0	451,643,472	100.0	451,758,060	100.0
合計	数量	187,989	11.6	1,422,882	88.4	1,610,871	100.0
	金額	135,211,200	9.3	1,307,667,329	90.7	1,442,878,529	100.0

委託・買付取扱高比率グラフ

数量



金額



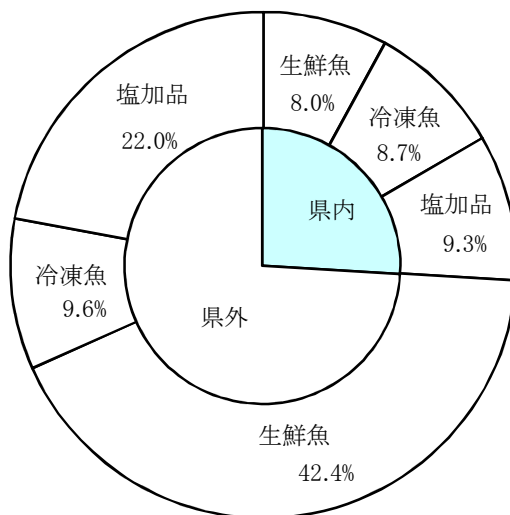
4 県内・県外別種別取扱高

数量=kg
金額=円(税込)

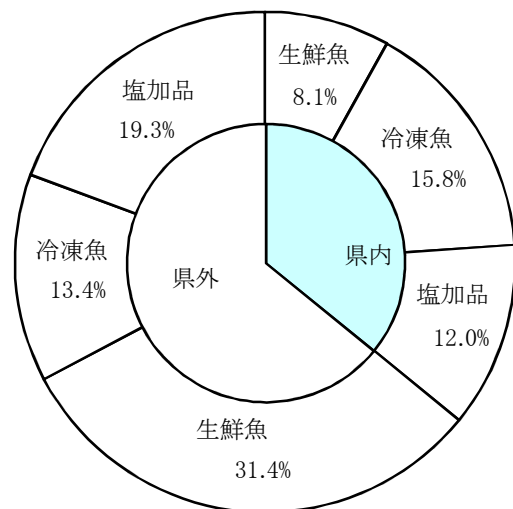
種別	項目	県内	%	県外	%	合計	%
生鮮魚	数量	128,404	15.8	682,311	84.2	810,715	100.0
	金額	117,043,858	20.5	452,384,479	79.5	569,428,337	100.0
冷凍魚	数量	139,682	47.3	155,296	52.7	294,979	100.0
	金額	227,840,529	54.0	193,851,603	46.0	421,692,132	100.0
塩加品	数量	150,127	29.7	355,051	70.3	505,178	100.0
	金額	172,867,389	38.2	278,890,671	61.8	451,758,060	100.0
合計	数量	418,212	25.9	1,192,659	74.1	1,610,871	100.0
	金額	517,751,776	35.8	925,126,753	64.2	1,442,878,529	100.0

県内・県外取扱高比率グラフ

数量



金額



6 品目別取扱数量順位表

数量=kg

生 鮮 魚				冷 凍 魚			
順位	品 目	数 量	%	順位	品 目	数 量	%
1	かつお	96,940	11.9	1	めばち	72,209	24.4
2	ぶり	80,834	9.9	2	その他えび	27,643	9.3
3	あじ	73,409	9.0	3	ぎんざけ	20,084	6.8
4	さば	42,045	5.1	4	うなぎ	17,444	5.9
5	まだい	41,897	5.1	5	さば	15,163	5.1
6	あさり	29,839	3.6	6	かつお	11,228	3.8
7	その他さけ	26,589	3.2	7	その他いか	9,617	3.2
8	かき	25,008	3.0	8	ブラックタイガー	8,892	3.0
9	その他魚類	21,889	2.7	9	いんどまぐろ	8,749	2.9
10	たちうお	20,695	2.5	10	その他まぐろ	8,092	2.7
11	その他まぐろ	19,698	2.4	11	めぬけ	5,887	1.9
12	するめいか	17,869	2.2	12	あさり	5,730	1.9
13	さわら	16,697	2.0	13	あじ	5,496	1.8
14	わかめ	14,997	1.8	14	その他かれい	5,223	1.7
15	いなだ	14,648	1.8	15	あまえび	4,938	1.6
16	たら	13,764	1.6	16	ほっけ	4,919	1.6
17	いんどまぐろ	13,465	1.6	17	きわだ	4,711	1.5
18	しいら	12,625	1.5	18	ほたてがい	4,666	1.5
19	その他やりいか	11,323	1.3	19	その他魚類	4,328	1.4
20	ぎんざけ	10,430	1.2	20	さわら	4,250	1.4
そ の 他		206,054	26.6	そ の 他		45,709	16.6
合 計		810,715	100.0	合 計		294,979	100.0

7 品目別取扱金額順位表

単位＝円(税込)

生 鮮 魚				冷 凍 魚			
順位	品 目	金 額	%	順位	品 目	金 額	%
1	ぶり	43,879,093	7.7	1	うなぎ	103,100,742	24.4
2	かつお	42,178,442	7.4	2	めばち	75,327,256	17.8
3	その他さけ	37,495,651	6.5	3	その他えび	37,956,094	9.0
4	まだい	34,927,137	6.1	4	ぎんざけ	20,801,602	4.9
5	あじ	33,377,280	5.8	5	その他いか	13,899,581	3.2
6	あさり	19,000,213	3.3	6	その他まぐろ	13,805,632	3.2
7	いんどまぐろ	17,606,242	3.0	7	ブラックタイガー	13,376,878	3.1
8	ほんまぐろ	16,841,926	2.9	8	いんどまぐろ	12,778,613	3.0
9	かんばち	15,573,963	2.7	9	かつお	9,812,097	2.3
10	さば	14,927,325	2.6	10	さば	9,726,096	2.3
11	たちうお	13,875,691	2.4	11	ほたてがい	8,013,124	1.9
12	その他まぐろ	12,477,276	2.1	12	きわだ	6,911,687	1.6
13	するめいか	12,160,734	2.1	13	まだこ	5,925,869	1.4
14	ぎんざけ	12,084,984	2.1	14	ずわいがに	5,801,078	1.3
15	ひらめ	11,104,394	1.9	15	その他魚類	5,701,022	1.3
16	さわら	10,030,509	1.7	16	あまえび	5,547,826	1.3
17	たら	9,930,518	1.7	17	その他かれい	5,440,018	1.2
18	その他やりいか	9,575,006	1.6	18	びんなが	4,599,116	1.0
19	めばち	8,142,680	1.4	19	ます	4,474,245	1.0
20	きんめだい	7,662,469	1.3	20	ほんまぐろ	4,225,083	1.0
そ の 他		186,576,804	33.7	そ の 他		54,468,473	13.8
合 計		569,428,337	100.0	合 計		421,692,132	100.0

8 品目別産地別取扱高

生鮮

品名	産地	数量(kg)	金額(税込)	平均単価
ほんまぐろ	静岡県(浜松市以外)	74	215,492	2,916
	青 森	449	426,104	950
	千 葉	180	553,337	3,078
	愛 知	913	2,916,958	3,194
	三 重	277	788,021	2,849
	鳥 取	127	250,969	1,971
	高 知	1,138	6,989,044	6,141
	佐 賀	1,574	4,702,001	2,987
---- 合 計 ----		4,732	16,841,926	3,559
きわだ	浜松市内	504	315,298	626
	静岡県(浜松市以外)	1,476	2,106,269	1,427
	千 葉	567	299,336	528
	東 京	10	14,040	1,404
	神奈川	160	308,977	1,926
	愛 知	86	36,201	419
	三 重	1,271	736,378	580
	和歌山	199	101,784	512
	宮 崎	302	167,107	554
	鹿児島	397	222,722	561
---- 合 計 ----		4,972	4,308,112	867
めばち	静岡県(浜松市以外)	698	1,281,379	1,837
	宮 城	1,826	2,866,729	1,570
	福 島	138	146,150	1,058
	千 葉	762	1,245,628	1,634
	東 京	680	1,021,143	1,503
	愛 知	11	28,512	2,592
	三 重	459	311,493	679
	和歌山	170	150,292	884
	鹿児島	98	103,582	1,060
	沖 縄	761	987,772	1,299
---- 合 計 ----		5,602	8,142,680	1,454
びんなが	静岡県(浜松市以外)	4	10,692	2,430
	群 馬	320	485,622	1,518
	三 重	69	44,841	648
	和歌山	1,478	999,458	676
	宮 崎	506	277,773	549
---- 合 計 ----		2,378	1,818,386	765

生鮮

品名	産地	数量(kg)	金額(税込)	平均単価
いんどまぐろ	福 島	4,063	4,459,973	1,098
	千 葉	1,903	2,573,670	1,353
	東 京	7,499	10,572,599	1,410
	---- 合 計 ----	13,465	17,606,242	1,308
その他まぐろ	浜松市内	2,925	4,412,264	1,508
	静岡県(浜松市以外)	2,494	3,545,677	1,422
	宮 城	266	211,248	794
	群 馬	70	36,288	518
	東 京	538	1,526,924	2,837
	神奈川	884	720,631	816
	福 井	40	43,200	1,080
	愛 知	12,481	1,981,044	159
---- 合 計 ----	19,698	12,477,276	633	
かつお	浜松市内	338	245,258	726
	静岡県(浜松市以外)	17,692	6,707,667	379
	岩 手	637	344,330	541
	宮 城	17,161	7,862,806	458
	千 葉	5,335	2,423,443	454
	神奈川	3,972	1,352,454	340
	福 井	250	54,000	216
	愛 知	727	326,424	449
	三 重	21,967	9,182,002	418
	和歌山	21,223	10,586,994	499
	高 知	2,224	873,616	393
	福 岡	59	12,722	216
	長 崎	5,265	2,187,222	415
	鹿児島	90	19,504	216
---- 合 計 ----	96,940	42,178,442	435	
しろさけ	静岡県(浜松市以外)	110	47,520	432
	北海道	14	19,440	1,350
	東 京	50	13,824	276
	---- 合 計 ----	174	80,784	463
ぎんざけ	静岡県(浜松市以外)	10	2,484	248
	宮 城	10,215	11,891,880	1,164
	東 京	160	146,880	918
	三 重	45	43,740	972
	---- 合 計 ----	10,430	12,084,984	1,159
その他さけ	浜松市内	9,812	15,773,651	1,608
	静岡県(浜松市以外)	2,531	702,777	278
	宮 城	192	168,106	877
	東 京	11,957	17,505,981	1,464

生鮮

品名	産地	数量(kg)	金額(税込)	平均単価
その他さけ	神奈川	78	158,112	2,027
	愛知	979	1,372,295	1,402
	京都	1,041	1,814,729	1,743
	---- 合計 ----	26,589	37,495,651	1,410
その他ます	宮城	145	213,840	1,475
	東京	252	327,915	1,299
	愛知	200	15,984	80
	京都	135	253,632	1,879
	---- 合計 ----	732	811,371	1,108
まいわし	静岡県(浜松市以外)	12	7,516	606
	北海道	498	291,924	586
	宮城	120	51,840	432
	千葉	2,880	1,071,468	372
	東京	675	308,988	458
	神奈川	21	2,700	129
	石川	290	154,980	534
	愛知	1,567	633,911	404
	大阪	108	78,921	731
	鳥取	340	112,320	330
	---- 合計 ----	6,512	2,714,568	417
うるめいわし	静岡県(浜松市以外)	430	103,680	241
	千葉	60	6,480	108
	三重	516	158,436	307
	大分	115	55,981	486
	鹿児島	550	140,400	255
---- 合計 ----	1,671	464,977	278	
かたくちいわし	三重	625	178,416	286
---- 合計 ----	625	178,416	286	
その他いわし	宮城	400	140,400	351
	茨城	3,736	1,420,416	380
	千葉	208	68,688	330
	愛知	600	102,384	171
	鳥取	1,440	449,712	312
---- 合計 ----	6,384	2,181,600	342	
しらす	静岡県(浜松市以外)	1,855	3,146,306	1,696
	埼玉	6,240	781,172	125
	---- 合計 ----	8,095	3,927,478	485

生鮮

品名	産地	数量(kg)	金額(税込)	平均単価
このしろ	浜松市内	303	3,740,745	12,326
	静岡県(浜松市以外)	85	1,403,082	16,597
	千葉	132	145,152	1,100
	東京	6	16,524	2,754
	神奈川	4	188	54
	愛知	75	34,797	465
	佐賀	55	56,916	1,035
---- 合計 ----		659	5,397,404	8,185
にしん	東京	47	30,510	656
	---- 合計 ----	47	30,510	656
その他にしん・いわし	熊本	62	256,986	4,179
	---- 合計 ----	62	256,986	4,179
あじ	浜松市内	321	187,425	584
	静岡県(浜松市以外)	2,709	1,505,658	556
	宮城	585	279,612	478
	茨城	917	263,358	287
	千葉	1,333	408,164	306
	東京	3,889	1,849,370	476
	神奈川	240	87,372	365
	富山	1,639	695,952	425
	石川	95	76,140	801
	福井	1,437	752,382	524
	愛知	210	115,476	550
	三重	1,442	577,422	400
	兵庫	141	189,312	1,344
	和歌山	7,744	3,102,796	401
	鳥取	1,660	863,329	520
	島根	15,907	9,956,666	626
	広島	200	108,000	540
	山口	1,160	870,048	750
	徳島	17,751	484,731	27
	愛媛	27	48,016	1,759
高知	2,028	819,720	404	
福岡	8,200	8,453,691	1,031	
長崎	3,775	1,682,640	446	
---- 合計 ----		73,409	33,377,280	455
その他あじ	浜松市内	184	394,877	2,145
	静岡県(浜松市以外)	1,160	368,494	318
	東京	20	47,898	2,431
	愛知	563	489,303	869
	三重	1,353	890,951	659
	和歌山	2,250	529,200	235

生鮮

品名	産地	数量(kg)	金額(税込)	平均単価
その他あじ	愛 媛	187	326,647	1,750
	高 知	76	177,875	2,328
	鹿児島	36	8,208	228
	―― 合 計 ―――	5,829	3,233,453	555
さば	浜松市内	11	4,384	414
	静岡県(浜松市以外)	9,413	2,747,729	292
	宮 城	5,090	1,712,556	336
	山 形	14	12,781	900
	茨 城	3,100	913,680	295
	千 葉	1,316	447,660	340
	東 京	5,554	1,768,673	318
	神奈川	1,564	463,853	297
	富 山	1,556	598,320	385
	石 川	266	210,945	793
	愛 知	1,272	483,389	380
	三 重	2,570	959,364	373
	兵 庫	353	463,619	1,315
	島 根	2,278	749,719	329
	愛 媛	23	43,096	1,858
	福 岡	5,719	2,744,237	480
	佐 賀	845	279,396	331
	鹿児島	1,100	323,924	294
―― 合 計 ―――	42,045	14,927,325	355	
ぶり	静岡県(浜松市以外)	10	3,877	408
	北海道	111	24,180	218
	青 森	287	46,526	162
	宮 城	293	63,288	216
	千 葉	8,074	2,010,974	249
	東 京	24,769	9,234,278	373
	神奈川	384	62,126	162
	富 山	397	120,296	303
	石 川	1,082	313,788	290
	福 井	50	86,400	1,728
	愛 知	6,267	9,255,536	1,477
	三 重	5,422	6,843,293	1,262
	鳥 取	6,386	2,035,625	319
	島 根	8,267	1,894,428	229
	愛 媛	9,198	9,735,476	1,058
	福 岡	9,839	2,149,002	218
―― 合 計 ―――	80,834	43,879,093	543	
いなだ	浜松市内	25	2,646	108
	静岡県(浜松市以外)	964	254,466	264
	青 森	998	322,056	323
	宮 城	1,248	317,001	254
	千 葉	2,467	634,299	257
	東 京	4,707	1,538,157	327

生鮮

品名	産地	数量(kg)	金額(税込)	平均単価	
いなだ	神奈川	84	12,916	154	
	富山	500	191,160	382	
	石川	283	122,580	433	
	福井	350	86,400	247	
	愛知	533	153,349	288	
	京都	240	95,040	396	
	和歌山	200	16,200	81	
	愛媛	2,050	669,438	327	
	―― 合計 ――		14,648	4,415,708	301
はまち	静岡県(浜松市以外)	61	89,374	1,458	
	―― 合計 ――		89,374	1,458	
かんぱち	浜松市内	919	1,373,988	1,495	
	静岡県(浜松市以外)	1,845	2,625,202	1,423	
	東京	1,541	3,057,742	1,984	
	神奈川	65	24,397	375	
	愛知	1,624	2,562,263	1,578	
	三重	1,702	2,006,257	1,179	
	愛媛	1,906	2,579,045	1,353	
	高知	46	64,723	1,404	
	福岡	89	99,208	1,113	
	宮崎	458	1,121,846	2,452	
	鹿児島	55	59,292	1,080	
	―― 合計 ――		10,250	15,573,963	1,519
	ひらまさ	石川	15	8,748	587
愛媛		67	93,651	1,398	
福岡		693	193,373	279	
長崎		136	67,848	497	
―― 合計 ――			912	363,620	399
ひらめ	浜松市内	712	1,557,314	2,188	
	静岡県(浜松市以外)	347	586,370	1,692	
	青森	2,690	2,134,264	793	
	宮城	992	1,058,494	1,067	
	秋田	87	130,345	1,498	
	茨城	72	61,959	856	
	千葉	289	638,573	2,209	
	東京	10	8,467	864	
	神奈川	46	96,659	2,097	
	愛知	2,146	3,507,663	1,634	
	三重	83	146,479	1,771	
	島根	21	58,114	2,716	
	愛媛	555	1,119,693	2,019	
	―― 合計 ――		8,049	11,104,394	1,380

生鮮

品名	産地	数量(kg)	金額(税込)	平均単価
まがれい	東京	50	32,400	648
----- 合計 -----	-----	50	32,400	648
まこがれい	青森	98	55,801	571
	宮城	61	85,696	1,412
	千葉	29	47,304	1,620
	愛知	5	5,544	1,131
----- 合計 -----	-----	193	194,345	1,010
その他かれい	浜松市内	18	9,320	533
	静岡県(浜松市以外)	321	137,052	426
	北海道	408	199,943	490
	青森	216	148,701	687
	宮城	3,324	2,287,750	688
	秋田	34	49,522	1,444
	栃木	310	200,880	648
	千葉	60	74,674	1,255
	東京	747	385,668	516
	石川	72	58,536	813
	愛知	1,244	677,269	545
----- 合計 -----	-----	6,754	4,229,315	626
したびらめ	浜松市内	50	43,448	876
	山形	4	2,322	540
	千葉	475	368,485	776
	東京	79	48,524	611
	愛知	177	156,056	883
----- 合計 -----	-----	785	618,835	789
たら	浜松市内	193	386,756	2,005
	北海道	2,220	1,713,214	772
	青森	76	24,493	324
	宮城	10,299	7,005,527	680
	東京	648	483,116	746
	愛知	118	114,912	974
	福岡	210	202,500	964
----- 合計 -----	-----	13,764	9,930,518	722
すけそうたら	北海道	71	12,522	175
	宮城	60	25,920	432
	愛知	220	125,928	572
----- 合計 -----	-----	351	164,370	468

生鮮

品名	産地	数量(kg)	金額(税込)	平均単価
ぎんだら	静岡県(浜松市以外)	300	43,416	145
----- 合計 -----		300	43,416	145
ぐち	浜松市内	696	252,178	362
	静岡県(浜松市以外)	136	49,278	361
	宮 城	1,495	808,562	541
	東 京	3	1,566	540
	愛 知	24	16,389	694
	兵 庫	12	6,534	540
	和歌山	37	19,710	528
----- 合計 -----		2,404	1,154,217	480
にべ	浜松市内	31	6,738	216
	静岡県(浜松市以外)	160	84,080	526
	神奈川	26	12,744	492
	愛 知	8	2,667	333
	和歌山	88	22,356	255
----- 合計 -----		313	128,585	411
はも	浜松市内	81	71,036	873
	静岡県(浜松市以外)	93	74,464	797
	東 京	5	21,826	4,644
	愛 知	209	222,253	1,064
	三 重	8	87	11
	兵 庫	213	637,791	2,993
	和歌山	66	102,347	1,555
	岡 山	84	195,793	2,336
	山 口	163	491,400	3,015
	大 分	240	243,555	1,017
----- 合計 -----		1,162	2,060,552	1,774
まだい	浜松市内	5,376	5,672,685	1,055
	静岡県(浜松市以外)	2,648	3,275,952	1,237
	青 森	157	114,090	725
	宮 城	1,386	677,254	489
	茨 城	31	23,511	754
	千 葉	55	31,590	572
	東 京	8,317	5,637,473	678
	石 川	37	20,412	559
	愛 知	2,588	2,529,253	977
	三 重	6,887	5,544,723	805
	大 阪	12	1,296	108
	兵 庫	677	422,876	625
	和歌山	236	136,964	581
	愛 媛	11,450	9,412,913	822
	長 崎	5	3,240	648
	熊 本	2,036	1,422,905	699

生鮮

品名	産地	数量(kg)	金額(税込)	平均単価	
---	合計	---	41,897	34,927,137	834
れんこだい	浜松市内	198	118,095	596	
	静岡県(浜松市以外)	72	55,838	771	
	石川	561	348,529	621	
	福井	64	35,424	554	
	愛知	8	10,351	1,262	
	和歌山	450	257,472	572	
	島根	111	65,356	589	
	山口	429	300,509	701	
---	合計	---	1,894	1,191,574	629
その他たい	浜松市内	1,046	404,188	386	
	静岡県(浜松市以外)	2,186	1,070,704	490	
	千葉	50	12,808	259	
	愛知	642	430,831	671	
	和歌山	3	604	216	
---	合計	---	3,926	1,919,135	489
さわら	浜松市内	14	6,048	432	
	静岡県(浜松市以外)	13	17,662	1,338	
	青森	67	29,186	436	
	宮城	716	570,495	797	
	東京	1,297	807,236	622	
	新潟	8	6,480	810	
	富山	1,963	986,064	502	
	石川	1,605	985,488	614	
	福井	8,842	4,740,670	536	
	愛知	938	765,047	815	
	三重	283	295,307	1,043	
	京都	80	55,949	702	
	鳥取	423	305,849	724	
	山口	438	444,870	1,016	
	福岡	5	5,248	972	
	長崎	6	8,910	1,620	
---	合計	---	16,697	10,030,509	601
かさご	浜松市内	22	35,564	1,602	
	静岡県(浜松市以外)	10	13,176	1,331	
	北海道	100	379,553	3,788	
	岩手	214	661,833	3,087	
	宮城	112	180,360	1,610	
	東京	102	152,604	1,496	
	愛知	16	28,908	1,773	
	福岡	73	73,191	1,005	
	長崎	266	255,193	959	

生鮮

品名	産地	数量(kg)	金額(税込)	平均単価	
----	合計	----	916	1,780,382	1,944
めぬけ	静岡県(浜松市以外)	255	113,659	446	
	青森	95	6,998	74	
	宮城	381	422,496	1,109	
	千葉	40	10,800	270	
	愛知	870	708,588	814	
----	合計	----	1,641	1,262,541	769
めばる	北海道	13	4,212	324	
	青森	131	87,973	672	
	東京	170	70,070	413	
	石川	51	47,412	930	
	愛知	145	71,176	491	
	山口	48	44,516	933	
----	合計	----	558	325,359	584
おこぜ	浜松市内	6	29,006	4,834	
	静岡県(浜松市以外)	1	1,512	3,024	
	宮城	4	1,998	540	
	愛知	8	44,118	5,221	
	兵庫	11	29,758	2,681	
----	合計	----	30	106,392	3,576
いぼたい	浜松市内	22	36,979	1,651	
	静岡県(浜松市以外)	571	390,495	684	
	愛知	8	7,070	873	
	山口	89	108,355	1,212	
	長崎	10	9,331	972	
	鹿児島	69	70,350	1,017	
----	合計	----	770	622,580	809
えそ	静岡県(浜松市以外)	2	1,188	540	
	----	合計	----	2	1,188
あなご	浜松市内	0	378	1,080	
	岩手	14	21,870	1,596	
	宮城	159	245,995	1,549	
	千葉	244	447,012	1,832	
	東京	854	1,788,285	2,094	
	愛知	602	35,175	58	
	三重	20	64,800	3,240	
	島根	14	34,020	2,430	
	山口	421	878,071	2,086	
大分	80	174,960	2,187		

生鮮

品名	産地	数量(kg)	金額(税込)	平均単価	
----	合計	----	2,408	3,690,566	1,532
えい	愛知	139	16,779	121	
----	合計	----	139	16,779	121
いさき	浜松市内	10	7,765	747	
	静岡県(浜松市以外)	482	402,872	835	
	東京	347	263,779	761	
	神奈川	5	1,641	357	
	愛知	314	120,552	384	
	三重	233	312,830	1,343	
	兵庫	4	8,974	2,493	
	和歌山	120	141,588	1,185	
	島根	516	654,806	1,268	
	山口	946	1,084,867	1,147	
	福岡	50	30,780	616	
----	合計	----	3,026	3,030,454	1,001
すずき	浜松市内	273	208,992	766	
	静岡県(浜松市以外)	1,629	1,694,655	1,041	
	宮城	41	52,853	1,299	
	千葉	1,054	1,114,092	1,057	
	東京	140	183,172	1,309	
	神奈川	200	141,480	707	
	石川	4	1,296	324	
	愛知	157	224,049	1,427	
	京都	489	316,558	647	
----	合計	----	3,986	3,937,147	988
その他すずき類	福岡	60	168,285	2,800	
	長崎	15	47,628	3,240	
----	合計	----	75	215,913	2,887
あいなめ	青森	21	28,860	1,374	
	宮城	21	24,483	1,149	
	愛知	1	563	563	
----	合計	----	43	53,906	1,245
ほっけ	静岡県(浜松市以外)	128	29,944	234	
	青森	10	2,160	216	
	石川	52	24,948	480	
----	合計	----	190	57,052	300

生鮮

品名	産地	数量(kg)	金額(税込)	平均単価
あんこう	静岡県(浜松市以外)	1	64	107
	北海道	5	15,606	2,890
	青 森	117	96,964	827
	千 葉	15	5,670	378
	福 岡	6	604	108
	---- 合 計 ----		144	118,908
あまだい	浜松市内	370	586,583	1,588
	静岡県(浜松市以外)	94	257,578	2,755
	秋 田	38	39,559	1,044
	山 形	66	70,567	1,069
	東 京	64	58,281	906
	新 潟	5	8,121	1,728
	石 川	98	198,026	2,027
	愛 知	47	85,626	1,841
	島 根	29	87,522	3,008
	山 口	189	399,464	2,110
	---- 合 計 ----		999	1,791,327
いしだい	浜松市内	1	648	1,080
	静岡県(浜松市以外)	19	32,885	1,759
	新 潟	34	50,240	1,473
	長 崎	118	186,558	1,585
---- 合 計 ----		171	270,331	1,580
きんめだい	浜松市内	1	1,944	1,944
	静岡県(浜松市以外)	3,895	5,478,260	1,406
	千 葉	998	1,793,843	1,798
	東 京	11	13,068	1,188
	神奈川	29	110,287	3,856
	愛 知	223	171,615	770
	長 崎	94	93,452	992
	---- 合 計 ----		5,251	7,662,469
ふえだい	浜松市内	2	3,456	1,728
	鹿児島	39	37,076	953
---- 合 計 ----		41	40,532	991
いとよりだい	浜松市内	28	23,170	825
	静岡県(浜松市以外)	5	4,189	931
	東 京	150	100,472	671
	愛 知	5	7,667	1,533
	和歌山	77	24,559	318
	山 口	211	208,206	989
	長 崎	8	6,652	864

生鮮

品名	産地	数量(kg)	金額(税込)	平均単価	
----	合計	----	483	374,915	776
ふえふきだい	静岡県(浜松市以外)	5	2,029	432	
----	合計	----	5	2,029	432
こち	浜松市内	61	95,824	1,584	
	静岡県(浜松市以外)	59	131,422	2,224	
	千葉	1	756	756	
	愛知	552	595,023	1,078	
----	合計	----	673	823,025	1,223
さより	東京	8	18,900	2,363	
	愛知	1	2,257	2,257	
----	合計	----	9	21,157	2,351
はた	浜松市内	4	8,483	2,424	
	静岡県(浜松市以外)	287	620,904	2,161	
	愛知	2	2,262	1,028	
	三重	2	4,590	2,481	
	兵庫	95	268,980	2,825	
	島根	8	26,190	3,446	
	山口	175	281,888	1,614	
	長崎	46	78,784	1,724	
	鹿児島	17	25,812	1,509	
----	合計	----	635	1,317,893	2,075
ほうぼう	浜松市内	14	17,186	1,193	
	静岡県(浜松市以外)	0	432	1,080	
	宮城	211	92,070	436	
	石川	3	4,017	1,296	
	愛知	18	10,739	610	
	兵庫	65	62,945	962	
	和歌山	459	435,445	948	
	山口	17	15,465	894	
----	合計	----	789	638,299	810
まとうだい	宮城	14	9,497	688	
	愛知	1	6,156	6,156	
----	合計	----	15	15,653	1,058
むつ	浜松市内	6	26,373	4,186	
	静岡県(浜松市以外)	348	1,331,737	3,832	
	愛知	35	43,923	1,259	

生鮮

品名	産地	数量(kg)	金額(税込)	平均単価
むつ	和歌山	92	73,926	802
	福 岡	183	228,895	1,252
	長 崎	112	191,546	1,707
	---- 合 計 ----	776	1,896,400	2,444
とらふぐ	静岡県(浜松市以外)	5	17,010	3,780
	---- 合 計 ----	5	17,010	3,780
その他ふぐ	山 形	60	24,300	405
	神奈川	1	1,166	1,943
	山 口	1,239	314,036	254
	---- 合 計 ----	1,299	339,502	261
かます	浜松市内	122	74,887	612
	静岡県(浜松市以外)	807	482,039	597
	宮 城	89	14,364	161
	茨 城	7	4,536	648
	千 葉	5	5,940	1,188
	東 京	155	132,570	855
	富 山	300	114,156	381
	愛 知	63	60,285	963
	山 口	11	7,268	679
	福 岡	84	39,312	468
	長 崎	4	4,644	1,080
	---- 合 計 ----	1,647	940,001	571
とびうお	静岡県(浜松市以外)	151	42,918	285
	宮 城	90	19,440	216
	---- 合 計 ----	241	62,358	259
かわはぎ	静岡県(浜松市以外)	65	128,887	1,984
	青 森	113	112,743	1,002
	東 京	4	1,716	390
	神奈川	15	14,158	970
	新 潟	14	12,096	864
	石 川	8	4,752	594
	愛 知	81	78,299	973
	三 重	17	16,091	947
	---- 合 計 ----	316	368,742	1,167
ぼら	浜松市内	44	15,900	365
	静岡県(浜松市以外)	198	82,633	417
	東 京	133	38,001	285
	福 井	387	81,707	211
	愛 知	2,192	723,303	330

生鮮

品名	産地	数量(kg)	金額(税込)	平均単価	
----	合計	----	2,954	941,544	319
さんま	静岡県(浜松市以外)	8	5,184	648	
	北海道	350	106,920	305	
	千葉県	5,284	4,097,088	775	
	東京都	2	4,536	2,268	
	愛知県	2	2,527	1,170	
----	合計	----	5,646	4,216,255	747
にぎす	石川	10	19,872	1,987	
	愛知	1,332	939,724	705	
----	合計	----	1,342	959,596	715
しいら	浜松市内	15	4,156	281	
	青森	1,941	453,290	234	
	東京都	137	36,936	270	
	神奈川	5,570	1,337,428	240	
	富山	1,053	341,236	324	
	石川	1,022	286,695	281	
	福井	1,798	429,430	239	
	愛知	1,091	361,350	331	
----	合計	----	12,625	3,250,521	257
たちうお	浜松市内	2,755	2,349,851	853	
	静岡県(浜松市以外)	3,957	4,414,860	1,116	
	宮城	4,780	4,447,573	930	
	茨城	6	6,156	1,080	
	千葉県	367	559,774	1,524	
	東京都	1,073	1,271,299	1,185	
	愛知	7,611	619,704	81	
	和歌山	130	197,726	1,521	
	福岡	16	8,748	540	
----	合計	----	20,695	13,875,691	670
まなかつお	岡山	8	28,512	3,564	
	広島	13	45,975	3,564	
	山口	35	109,922	3,177	
----	合計	----	56	184,409	3,323
その他魚類	浜松市内	115	153,434	1,340	
	静岡県(浜松市以外)	428	248,297	580	
	茨城	12	22,680	1,890	
	千葉県	18,621	4,956,205	266	
	石川	184	108,000	587	
	愛知	2,257	975,109	432	

生鮮

品名	産地	数量(kg)	金額(税込)	平均単価
その他魚類	三重	22	11,934	540
	兵庫	54	61,558	1,140
	和歌山	40	12,960	324
	山口	8	8,856	1,080
	高知	149	48,178	324
---- 合計 ----		21,889	6,607,211	302
雑魚	浜松市内	136	58,469	430
	静岡県(浜松市以外)	2,316	2,252,346	972
	北海道	45	23,976	533
	青森	144	61,030	425
	宮城	121	108,186	892
	秋田	36	73,872	2,052
	千葉	17	12,960	762
	東京	325	356,172	1,096
	神奈川	169	419,796	2,484
	新潟	1	950	792
	岐阜	564	787,741	1,396
	愛知	233	271,509	1,167
	島根	2	11,664	4,860
	山口	5	14,007	2,643
	香川	36	43,200	1,200
	愛媛	3	38,880	12,960
	福岡	280	86,786	310
	長崎	41	126,369	3,090
	熊本	10	5,832	583
沖縄	77	366,326	4,770	
---- 合計 ----		4,562	5,120,071	1,122
にじます	静岡県(浜松市以外)	1,250	1,817,179	1,454
---- 合計 ----		1,250	1,817,179	1,454
うなぎ	静岡県(浜松市以外)	558	2,841,915	5,093
	愛知	3	44,928	14,040
---- 合計 ----		561	2,886,843	5,144
あゆ	浜松市内	1,498	2,329,849	1,555
	愛知	60	18,144	302
	滋賀	835	763,365	915
	徳島	301	380,008	1,263
---- 合計 ----		2,693	3,491,366	1,296
わかさぎ	茨城	60	81,000	1,350
	滋賀	407	425,520	1,046
	---- 合計 ----		467	506,520

生鮮

品名	産地	数量(kg)	金額(税込)	平均単価
どじょう	千葉	70	189,000	2,700
---- 合計	----	70	189,000	2,700
その他淡水魚	浜松市内	4	226	54
	長野	6	10,772	1,890
	愛知	3	4,374	1,620
---- 合計	----	13	15,372	1,220
くるまえば	浜松市内	15	45,100	2,987
	静岡県(浜松市以外)	53	185,014	3,478
	愛知	23	147,744	6,368
---- 合計	----	92	377,858	4,130
その他くるまえば	浜松市内	298	743,392	2,495
	静岡県(浜松市以外)	2	5,886	2,943
	北海道	13	39,202	2,970
	千葉	88	681,426	7,743
	愛知	6	6,424	1,036
	佐賀	84	68,688	818
	大分	248	1,574,640	6,349
	鹿児島	14	52,920	3,780
	沖縄	292	1,414,800	4,854
---- 合計	----	1,045	4,587,378	4,390
あまえば	北海道	537	1,640,334	3,052
	石川	659	1,032,156	1,566
	兵庫	35	54,000	1,543
---- 合計	----	1,231	2,726,490	2,214
こえば	富山	158	650,322	4,116
---- 合計	----	158	650,322	4,116
いせえば	茨城	77	399,384	5,200
	千葉	14	76,410	5,537
	東京	2	20,978	11,339
	愛知	73	335,771	4,575
	三重	9	80,492	9,284
---- 合計	----	175	913,035	5,232
オマール	千葉	121	434,598	3,585
	東京	4	15,163	4,212

生鮮

品名	産地	数量(kg)	金額(税込)	平均単価	
----	合計	----	125	449,761	3,603
その他えび	千葉	60	194,980	3,250	
	東京	846	1,624,145	1,920	
	岐阜	420	784,944	1,869	
	愛知	337	594,229	1,764	
	福岡	50	88,332	1,767	
----	合計	----	1,713	3,286,630	1,919
たらばがに	北海道	58	74,520	1,285	
----	合計	----	58	74,520	1,285
ずわいがに	青森	228	1,577,425	6,925	
	福井	8	30,240	3,780	
	島根	1,201	1,228,299	1,023	
----	合計	----	1,437	2,835,964	1,974
けがに	北海道	34	138,024	4,108	
----	合計	----	34	138,024	4,108
わたりがに	浜松市内	164	294,708	1,801	
	静岡県(浜松市以外)	73	68,558	934	
	宮城	376	485,352	1,291	
	愛知	38	65,416	1,731	
----	合計	----	651	914,034	1,404
あさひがに	浜松市内	1	1,202	1,202	
----	合計	----	1	1,202	1,202
しゃこ	北海道	30	155,520	5,184	
	東京	7	25,326	3,618	
	愛知	4	6,159	1,466	
----	合計	----	41	187,005	4,539
その他かに	浜松市内	292	815,667	2,791	
	静岡県(浜松市以外)	3	25,758	9,199	
	青森	332	376,272	1,132	
	岩手	120	123,120	1,026	
	東京	1	3,564	5,940	
	愛知	49	41,089	837	
	鳥取	27	34,650	1,283	

生鮮

品名	産地	数量(kg)	金額(税込)	平均単価	
----	合計	----	824	1,420,120	1,723
こういか	浜松市内	4	4,978	1,345	
	愛知	113	196,845	1,736	
	大阪	17	44,060	2,623	
----	合計	----	134	245,883	1,836
あおりいか	静岡県(浜松市以外)	18	32,962	1,801	
	福井	23	29,936	1,296	
----	合計	----	41	62,898	1,519
やりいか	愛知	600	43,416	72	
	福岡	65	81,108	1,248	
----	合計	----	665	124,524	187
その他やりいか	青森	150	124,200	828	
	宮城	224	168,091	750	
	石川	3,542	2,841,588	802	
	福井	3,253	2,333,286	717	
	愛知	176	117,816	668	
	三重	450	342,271	761	
	兵庫	100	173,340	1,733	
	島根	1,386	976,860	705	
	山口	762	1,546,236	2,029	
	愛媛	1,280	951,318	743	
----	合計	----	11,323	9,575,006	846
するめいか	青森	1,520	1,063,713	700	
	宮城	27	14,580	540	
	山形	390	162,000	415	
	東京	7,155	4,490,208	628	
	富山	545	249,285	457	
	石川	6,515	5,007,744	769	
	福井	660	562,140	852	
	愛知	98	69,984	716	
	兵庫	240	230,580	961	
	和歌山	280	258,660	924	
	山口	39	19,440	498	
	福岡	400	32,400	81	
----	合計	----	17,869	12,160,734	681
あかいいか	宮城	1,373	996,488	726	
	福井	898	915,403	1,019	
	島根	8	61,560	7,695	
	山口	6	35,640	5,940	

生鮮

品名	産地	数量(kg)	金額(税込)	平均単価
あかいか	福岡	404	1,898,316	4,699
	長崎	65	306,180	4,710
	―― 合計 ――	2,754	4,213,587	1,530
その他いか	浜松市内	1	864	864
	静岡県(浜松市以外)	1,698	2,165,616	1,275
	北海道	115	135,299	1,179
	青森	150	15,390	103
	宮城	1,872	282,397	151
	茨城	36	33,048	918
	東京	448	892,512	1,991
	神奈川	44	58,668	1,325
	新潟	1	9,720	8,100
	富山	13	48,384	3,780
	石川	10	28,080	2,808
	愛知	4	5,922	1,692
	兵庫	754	850,802	1,128
	福岡	600	48,600	81
―― 合計 ――	5,746	4,575,302	796	
まだこ	浜松市内	9	17,236	1,834
	静岡県(浜松市以外)	505	941,544	1,864
	北海道	835	1,785,347	2,139
	宮城	1,085	2,704,914	2,493
	茨城	4	8,121	2,030
	東京	330	478,008	1,449
	愛知	209	219,583	1,050
	三重	205	447,120	2,181
	大阪	10	26,436	2,623
	兵庫	1	21,384	21,384
	―― 合計 ――	3,193	6,649,693	2,082
いいだこ	神奈川	2	44,280	22,140
	愛知	13	8,369	654
	―― 合計 ――	15	52,649	3,557
その他たこ	浜松市内	9	14,698	1,709
	青森	505	571,660	1,132
	宮城	340	348,840	1,026
	茨城	1,575	3,581,226	2,274
	千葉	2	2,138	972
	福井	347	452,281	1,305
	愛知	89	101,012	1,141
―― 合計 ――	2,866	5,071,855	1,770	
うに	静岡県(浜松市以外)	0	1,080	5,400

生鮮

品名	産地	数量(kg)	金額(税込)	平均単価
うに	北海道	228	5,732,208	25,141
	岩手	31	118,368	3,849
	東京	49	604,530	12,237
	大阪	22	350,460	15,930
	兵庫	12	12,441	1,037
	---- 合計 ----		342	6,819,087
なまこ	石川	800	57,888	72
	---- 合計 ----		800	57,888
くじら	東京	205	668,088	3,259
	大阪	68	199,183	2,916
	兵庫	5	27,540	5,508
	山口	43	174,636	4,043
	---- 合計 ----		322	1,069,447
くらげ	佐賀	405	130,410	322
	熊本	7	11,955	1,660
	---- 合計 ----		412	142,365
ほや	宮城	1,053	255,769	243
	---- 合計 ----		1,053	255,769
その他の水産動物類	浜松市内	13	24,920	1,917
	静岡県(浜松市以外)	61	124,803	2,056
	東京	8	37,152	4,644
	---- 合計 ----		82	186,875
あわび類	静岡県(浜松市以外)	144	623,376	4,329
	宮城	2	2,160	1,080
	千葉	214	1,142,321	5,343
	東京	52	92,642	1,773
	愛知	325	889,650	2,737
	三重	5	77,382	14,410
	兵庫	6	63,720	10,800
	---- 合計 ----		748	2,891,251
さざえ	静岡県(浜松市以外)	108	128,794	1,190
	秋田	240	138,240	576
	山形	30	19,440	648
	千葉	416	570,099	1,371
	神奈川	105	91,044	867
	石川	331	183,697	554

生鮮

品名	産地	数量(kg)	金額(税込)	平均単価
さざえ	福井	5	2,484	540
	愛知	1	1,436	1,436
	三重	180	222,728	1,239
	兵庫	350	257,850	737
	島根	649	426,384	657
	山口	180	192,024	1,067
	---- 合計 ----		2,595	2,234,220
ばい	静岡県(浜松市以外)	6	2,970	540
	北海道	1,040	816,480	785
	宮城	10	25,920	2,592
	山形	612	293,544	480
	千葉	89	113,130	1,271
	東京	243	476,172	1,963
	新潟	97	39,798	410
	石川	97	50,112	517
	福井	8	5,184	648
	三重	959	620,622	647
	兵庫	60	32,130	540
	島根	355	196,020	552
	山口	191	119,934	628
	---- 合計 ----		3,766	2,792,016
ながらみ	静岡県(浜松市以外)	214	205,867	962
	千葉	1,040	970,920	934
	愛知	937	700,272	747
---- 合計 ----		2,191	1,877,059	857
その他巻貝	浜松市内	10	4,179	422
	静岡県(浜松市以外)	12	7,128	594
	兵庫	4	123,120	34,200
	岡山	10	5,761	594
---- 合計 ----		35	140,188	3,983
あかがい	静岡県(浜松市以外)	75	74,520	994
	宮城	25	68,310	2,700
	千葉	213	277,097	1,302
	東京	12	17,280	1,440
	愛知	47	54,756	1,160
	香川	150	275,400	1,836
	福岡	10	9,720	972
	大分	94	302,400	3,217
---- 合計 ----		626	1,079,483	1,724
たいらがい	北海道	42	85,536	2,037
	岩手	5	62,208	12,960

生鮮

品名	産地	数量(kg)	金額(税込)	平均単価
たいらがい	宮 城	40	8,640	216
	東 京	32	57,024	1,793
	愛 知	530	200,062	378
	―― 合 計 ―――	648	413,470	638
ほたてがい	北海道	311	910,818	2,933
	青 森	836	615,772	737
	岩 手	409	597,996	1,463
	宮 城	560	1,758,564	3,140
	東 京	706	1,832,382	2,595
	愛 知	3	12,528	4,176
	兵 庫	10	7,776	778
	―― 合 計 ―――	2,834	5,735,836	2,024
かき	静岡県(浜松市以外)	79	61,020	777
	北海道	24,038	1,578,042	66
	宮 城	4	9,331	2,333
	千 葉	8	9,720	1,215
	東 京	122	99,012	812
	石 川	12	32,400	2,700
	徳 島	183	216,864	1,183
	宮 崎	562	682,560	1,215
	―― 合 計 ―――	25,008	2,688,949	108
あおやぎ	北海道	20	12,960	648
	三 重	40	108,000	2,700
	―― 合 計 ―――	60	120,960	2,016
ばかがい	北海道	12	9,072	756
	東 京	100	86,940	869
	愛 知	38	66,770	1,743
	―― 合 計 ―――	150	162,782	1,083
あさり	浜松市内	4,816	1,930,078	401
	静岡県(浜松市以外)	14,545	10,632,903	731
	北海道	115	106,650	927
	千 葉	30	39,960	1,332
	東 京	130	122,850	945
	愛 知	9,960	5,901,768	593
	三 重	243	266,004	1,095
	―― 合 計 ―――	29,839	19,000,213	637
はまぐり	静岡県(浜松市以外)	2	1,458	972
	青 森	500	216,000	432
	千 葉	1,287	1,288,548	1,001

生鮮

品名	産地	数量(kg)	金額(税込)	平均単価
はまぐり	三重	361	398,412	1,104
----- 合計 -----		2,149	1,904,418	886
その他あさり・はまぐり	愛知	345	578,794	1,678
----- 合計 -----		345	578,794	1,678
しじみ	北海道	120	166,320	1,386
	青森	1,132	263,952	233
	茨城	1,134	1,096,848	967
	千葉	186	165,974	892
	東京	34	43,632	1,283
	新潟	7	7,959	1,188
	愛知	287	357,762	1,245
	三重	10	10,800	1,080
	島根	1,900	1,815,966	956
----- 合計 -----		4,810	3,929,213	817
その他二枚貝	静岡県(浜松市以外)	30	108,000	3,600
	青森	13	3,942	315
	千葉	1,577	767,361	487
	東京	80	86,400	1,080
	愛知	519	645,299	1,243
	三重	54	383,400	7,126
	大阪	10	26,436	2,623
	岡山	15	10,530	702
	広島	30	21,060	702
----- 合計 -----		2,328	2,052,428	882
こんぶ	浜松市内	1	8,640	8,640
	静岡県(浜松市以外)	1	8,262	9,180
	北海道	112	158,801	1,415
	宮城	250	116,100	464
	東京	3	2,073	720
	新潟	199	125,592	631
	福井	8	27,000	3,600
	愛知	404	296,692	734
	三重	940	490,320	522
	大阪	50	19,440	389
	広島	444	727,056	1,638
----- 合計 -----		2,412	1,979,976	821
わかめ	静岡県(浜松市以外)	1,661	1,037,875	625
	宮城	1,853	1,533,163	827
	東京	7,205	144,633	20
	新潟	422	921,501	2,186
	愛知	880	557,797	634

生鮮

品名	産地	数量(kg)	金額(税込)	平均単価
わかめ	三 重	1,025	852,390	832
	島 根	36	14,904	414
	山 口	1,825	1,097,064	601
	熊 本	90	34,212	380
	---- 合 計 ----	14,997	6,193,539	413
のり	浜松市内	6,192	425,736	69
	静岡県(浜松市以外)	575	101,455	177
	香 川	14	7,560	540
	---- 合 計 ----	6,781	534,751	79
ひじき	浜松市内	9	9,720	1,080
	三 重	274	210,700	769
	山 口	4,143	1,204,911	291
	---- 合 計 ----	4,426	1,425,331	322
もずく	青 森	36	52,920	1,470
	山 形	168	9,979	59
	千 葉	100	7,992	80
	東 京	14	9,936	731
	新 潟	41	66,086	1,620
	石 川	92	74,520	810
	愛 知	5,624	1,012,158	180
	三 重	249	75,203	302
	広 島	261	457,920	1,757
	山 口	3,339	1,282,948	384
	熊 本	189	185,621	984
---- 合 計 ----	10,111	3,235,283	320	
その他海藻	福 岡	62	82,080	1,319
	熊 本	200	100,893	504
	---- 合 計 ----	262	182,973	698
生鮮	合 計	810,715	569,428,337	702

冷凍

品名	産地	数量(kg)	金額(税込)	平均単価
ほんまぐろ	静岡県(浜松市以外)	299	587,219	1,967
	宮 城	233	379,450	1,627
	愛 知	986	3,212,406	3,258
	高 知	12	46,008	3,704
----	合 計	----	4,225,083	2,761
きわだ	浜松市内	168	362,880	2,160
	静岡県(浜松市以外)	3,773	5,808,575	1,540
	愛 知	770	740,232	961
----	合 計	----	6,911,687	1,467
めばち	浜松市内	80	58,923	737
	静岡県(浜松市以外)	71,218	74,200,218	1,042
	東 京	27	67,122	2,486
	神奈川	884	1,000,993	1,133
----	合 計	----	75,327,256	1,043
びんなが	浜松市内	16	44,928	2,808
	静岡県(浜松市以外)	2,849	4,416,812	1,550
	東 京	5	9,180	1,836
	神奈川	71	128,196	1,806
----	合 計	----	4,599,116	1,564
いんどまぐろ	浜松市内	38	114,912	3,024
	静岡県(浜松市以外)	8,597	12,287,918	1,429
	東 京	104	346,138	3,341
	愛 知	10	29,645	3,056
----	合 計	----	12,778,613	1,461
その他まぐろ	浜松市内	14	33,955	2,425
	静岡県(浜松市以外)	3,766	3,090,667	821
	群 馬	15	49,410	3,294
	東 京	296	668,123	2,258
	神奈川	73	172,314	2,360
	愛 知	3,929	9,791,163	2,492
----	合 計	----	13,805,632	1,706
かじき	静岡県(浜松市以外)	2,431	2,680,242	1,103
----	合 計	----	2,680,242	1,103
かつお	浜松市内	18	62,974	3,586
	静岡県(浜松市以外)	9,649	7,841,980	813

冷凍

品名	産地	数量(kg)	金額(税込)	平均単価
かつお	宮 城	637	1,044,841	1,640
	東 京	3	5,832	2,160
	愛 知	921	856,470	930
	---- 合 計 ----	11,228	9,812,097	874
しろさけ	東 京	1,150	1,211,760	1,054
	愛 知	1,400	1,474,092	1,053
	---- 合 計 ----	2,550	2,685,852	1,053
ぎんざけ	浜松市内	10,889	11,059,361	1,016
	静岡県(浜松市以外)	200	58,536	293
	東 京	7,251	8,035,348	1,108
	愛 知	632	624,409	988
	三 重	963	926,748	963
	滋 賀	150	97,200	648
---- 合 計 ----	20,084	20,801,602	1,036	
べにざけ	東 京	170	218,160	1,283
	愛 知	20	7,884	394
	---- 合 計 ----	190	226,044	1,190
その他さけ	浜松市内	4	10,998	2,466
	東 京	459	906,933	1,976
	愛 知	125	234,900	1,879
	三 重	70	98,820	1,412
	---- 合 計 ----	658	1,251,651	1,901
ます	東 京	532	345,297	649
	石 川	30	22,680	756
	愛 知	980	1,686,096	1,721
	福 岡	1,440	2,420,172	1,681
	---- 合 計 ----	2,982	4,474,245	1,500
その他ます	東 京	1,456	2,583,360	1,774
	愛 知	48	90,720	1,890
	三 重	90	124,416	1,382
	---- 合 計 ----	1,594	2,798,496	1,756
まいわし	北海道	10	1,728	173
	東 京	310	125,928	406
	愛 知	100	16,632	166
	---- 合 計 ----	420	144,288	344

冷凍

品名	産地	数量(kg)	金額(税込)	平均単価
その他いわし	東京	36	29,808	828
---- 合計 ----	----	36	29,808	828
しらす	静岡県(浜松市以外)	5	11,664	2,592
---- 合計 ----	----	5	11,664	2,592
あじ	浜松市内	63	135,509	2,151
	静岡県(浜松市以外)	34	31,320	921
	東京	1,915	690,336	360
	神奈川	112	80,611	720
	富山	450	97,200	216
	愛知	1,762	1,447,416	821
	三重	140	97,026	693
	福岡	1,020	330,480	324
---- 合計 ----	----	5,496	2,909,898	529
さば	浜松市内	840	1,427,704	1,699
	静岡県(浜松市以外)	706	191,246	271
	北海道	100	9,180	92
	宮城	500	367,200	734
	千葉	22	38,490	1,782
	東京	2,271	1,295,883	571
	神奈川	80	81,216	1,015
	石川	48	57,024	1,188
	愛知	4,188	3,435,956	820
	三重	1,820	1,199,556	659
	鳥取	658	748,160	1,138
	山口	3,931	874,481	222
---- 合計 ----	----	15,163	9,726,096	641
ぶり	宮城	10	7,020	702
	東京	130	79,380	611
	福岡	360	46,656	130
	長崎	30	21,060	702
---- 合計 ----	----	530	154,116	291
ひらまさ	東京	30	53,460	1,782
---- 合計 ----	----	30	53,460	1,782
その他かれい	浜松市内	10	32,193	3,213
	宮城	1,809	2,136,041	1,181
	東京	1,750	2,287,872	1,307
	愛知	1,214	688,748	567

冷凍

品名	産地	数量(kg)	金額(税込)	平均単価
その他かれい	三 重	440	295,164	671
---- 合 計 ----		5,223	5,440,018	1,042
たら	浜松市内	4	8,799	1,982
	宮 城	459	591,116	1,288
	東 京	250	161,460	646
	愛 知	200	183,600	918
---- 合 計 ----		913	944,975	1,035
すけそうたら	北海道	21	4,024	194
---- 合 計 ----		21	4,024	194
メルルーサ	東 京	694	635,688	916
---- 合 計 ----		694	635,688	916
その他たら	浜松市内	11	21,384	1,944
	東 京	1,654	1,189,819	719
	愛 知	568	407,785	718
---- 合 計 ----		2,233	1,618,988	725
ぎんだら	静岡県(浜松市以外)	75	45,360	605
	福 島	113	183,705	1,620
	東 京	220	258,768	1,176
	愛 知	512	774,744	1,513
	三 重	318	522,949	1,647
---- 合 計 ----		1,238	1,785,526	1,442
れんこだい	長 崎	25	51,030	2,041
---- 合 計 ----		25	51,030	2,041
その他たい	静岡県(浜松市以外)	820	709,992	866
	東 京	92	81,864	890
---- 合 計 ----		912	791,856	868
さわら	浜松市内	2	3,246	1,876
	静岡県(浜松市以外)	160	36,145	226
	東 京	1,264	1,135,036	898
	神奈川	1,874	1,794,391	958
	愛 知	402	338,644	842
	三 重	548	413,481	754
---- 合 計 ----		4,250	3,720,943	876

冷凍

品名	産地	数量(kg)	金額(税込)	平均単価
めぬけ	浜松市内	77	200,988	2,610
	静岡県(浜松市以外)	88	37,152	422
	東京	1,404	436,850	311
	神奈川	48	54,432	1,134
	愛知	2,415	1,617,920	670
	三重	1,255	691,254	551
	山口	600	158,102	264
---- 合計 ----		5,887	3,196,698	543
めばる	東京	20	21,168	1,058
	---- 合計 ----	20	21,168	1,058
いぼたい	宮城	120	167,895	1,399
	千葉	50	37,800	756
	東京	244	179,062	734
	愛知	120	103,680	864
---- 合計 ----		534	488,437	915
あなご	静岡県(浜松市以外)	126	565,696	4,490
	東京	1,328	3,081,343	2,320
	愛知	400	39,312	98
	福岡	10	38,880	3,888
---- 合計 ----		1,864	3,725,231	1,998
ほっけ	浜松市内	160	372,384	2,327
	静岡県(浜松市以外)	3,908	2,611,460	668
	東京	430	338,796	788
	愛知	421	219,008	520
---- 合計 ----		4,919	3,541,648	720
あんこう	北海道	255	275	1
	---- 合計 ----	255	275	1
あまだい	大阪	10	18,360	1,836
	---- 合計 ----	10	18,360	1,836
きんめだい	宮城	150	173,880	1,159
	東京	160	320,544	2,003
	---- 合計 ----	310	494,424	1,595

冷凍

品名	産地	数量(kg)	金額(税込)	平均単価
いとよりだい	東京	20	4,320	216
---- 合計 ----		20	4,320	216
さより	愛知	32	88,560	2,768
---- 合計 ----		32	88,560	2,768
むつ	宮城	10	14,040	1,404
---- 合計 ----		10	14,040	1,404
さんま	東京	28	34,128	1,219
---- 合計 ----		28	34,128	1,219
にぎす	愛知	417	343,018	823
---- 合計 ----		417	343,018	823
しいら	長崎	190	153,360	807
---- 合計 ----		190	153,360	807
たちうお	静岡県(浜松市以外)	30	8,748	292
	東京	612	581,256	950
---- 合計 ----		642	590,004	919
その他魚類	浜松市内	19	42,076	2,220
	静岡県(浜松市以外)	150	106,920	713
	宮城	5	5,130	1,026
	東京	2,570	3,474,663	1,352
	神奈川	6	8,748	1,350
	新潟	29	65,232	2,252
	長野	40	138,240	3,456
	愛知	1,051	1,299,510	1,236
	三重	97	74,935	771
	和歌山	63	81,648	1,296
	福岡	297	403,920	1,360
---- 合計 ----		4,328	5,701,022	1,317
雑魚	静岡県(浜松市以外)	34	110,416	3,286
	愛知	83	37,925	458
---- 合計 ----		116	148,341	1,274
うなぎ	浜松市内	10,220	76,790,970	7,514

冷凍

品名	産地	数量(kg)	金額(税込)	平均単価
うなぎ	静岡県(浜松市以外)	2,096	11,312,136	5,397
	東京	3,094	7,772,868	2,512
	神奈川	136	279,828	2,058
	石川	10	21,600	2,160
	愛知	1,418	4,555,980	3,214
	大阪	270	671,760	2,488
	福岡	200	1,695,600	8,478
	----- 合計 -----		17,444	103,100,742
あゆ	浜松市内	2	3,240	1,620
	東京	10	19,440	1,944
	----- 合計 -----		12	22,680
わかさぎ	福島	1,030	513,000	498
	東京	50	24,300	486
	----- 合計 -----		1,080	537,300
ブラックタイガー	静岡県(浜松市以外)	14	34,020	2,363
	千葉	1,064	1,640,223	1,542
	東京	2,877	3,315,889	1,152
	岐阜	2,003	3,053,376	1,524
	愛知	2,798	5,122,782	1,831
	三重	82	124,188	1,506
	福岡	52	86,400	1,649
	----- 合計 -----		8,892	13,376,878
その他くるまえばい	東京	144	324,648	2,255
	愛知	156	512,244	3,284
	----- 合計 -----		300	836,892
あまえばい	宮城	81	201,782	2,491
	東京	1,629	3,034,736	1,864
	愛知	3,098	849,960	274
	三重	130	1,461,348	11,232
	----- 合計 -----		4,938	5,547,826
こえび	栃木	40	116,640	2,916
	大阪	60	16,848	281
	----- 合計 -----		100	133,488
その他えび	浜松市内	8	11,880	1,485
	静岡県(浜松市以外)	8	11,340	1,454
	北海道	60	100,440	1,674

冷凍

品名	産地	数量(kg)	金額(税込)	平均単価
その他えび	千葉	394	1,440,072	3,659
	東京	11,101	14,063,128	1,267
	岐阜	2,505	10,463,535	4,178
	愛知	10,815	8,268,824	765
	三重	177	499,759	2,817
	大阪	109	72,900	669
	兵庫	9	25,920	2,880
	福岡	2,458	2,998,296	1,220
---- 合計 ----		27,643	37,956,094	1,373
たらばがに	茨城	10	86,400	8,640
	東京	22	148,608	6,634
---- 合計 ----		32	235,008	7,253
ずわいがに	北海道	10	58,320	5,832
	東京	1,175	2,385,902	2,031
	石川	434	389,556	898
	福井	6	11,340	1,890
	愛知	40	293,760	7,344
	鳥取	494	1,668,168	3,375
	島根	60	243,648	4,061
	福岡	181	750,384	4,141
---- 合計 ----		2,400	5,801,078	2,417
けがに	北海道	6	22,680	3,780
---- 合計 ----		6	22,680	3,780
わたりがに	東京	594	467,717	787
	大阪	84	67,132	799
---- 合計 ----		678	534,849	789
その他かに	愛知	12	11,016	918
	福岡	108	338,256	3,132
---- 合計 ----		120	349,272	2,911
こういか	東京	1,365	3,136,776	2,298
	三重	10	15,660	1,566
---- 合計 ----		1,375	3,152,436	2,293
やりいか	静岡県(浜松市以外)	945	1,999,491	2,115
	東京	268	402,840	1,506
	三重	6	7,452	1,242
	大阪	100	118,800	1,188

冷凍

品名	産地	数量(kg)	金額(税込)	平均単価
やりいか	福岡	112	248,400	2,218
---- 合計 ----		1,431	2,776,983	1,941
その他やりいか	東京	410	199,260	486
	三重	670	373,356	557
---- 合計 ----		1,080	572,616	530
するめいか	静岡県(浜松市以外)	1,053	1,438,398	1,366
	北海道	60	162,000	2,700
	宮城	300	30,780	103
	東京	1,482	1,465,397	989
	新潟	60	55,209	920
	石川	20	10,800	540
	大阪	796	701,784	882
---- 合計 ----		3,770	3,864,368	1,025
あかいか	東京	1,200	882,012	735
	三重	30	19,083	636
---- 合計 ----		1,230	901,095	733
その他いか	浜松市内	145	185,392	1,279
	青森	253	206,064	816
	千葉	182	147,281	807
	東京	4,727	4,879,656	1,032
	新潟	267	525,676	1,971
	石川	661	587,628	890
	愛知	228	331,776	1,458
	三重	143	138,888	975
	徳島	40	125,280	3,132
	沖縄	2,974	6,771,940	2,277
---- 合計 ----		9,617	13,899,581	1,445
まだこ	静岡県(浜松市以外)	2,413	4,780,637	1,981
	宮城	45	89,910	1,998
	茨城	497	732,078	1,473
	東京	168	323,244	1,924
---- 合計 ----		3,123	5,925,869	1,898
くじら	東京	2	9,396	6,264
---- 合計 ----		2	9,396	6,264
ばい	東京	114	564,300	4,950

冷凍

品名	産地	数量(kg)	金額(税込)	平均単価	
----	合計	----	114	564,300	4,950
その他いがい	東京	110	78,840	717	
----	合計	----	110	78,840	717
ほたてがい	浜松市内	140	309,960	2,214	
	静岡県(浜松市以外)	90	204,120	2,268	
	青森	12	19,440	1,620	
	東京	1,204	1,584,856	1,316	
	愛知	3,220	5,894,748	1,831	
----	合計	----	4,666	8,013,124	1,717
かき	宮城	3	10,713	3,348	
	東京	100	62,640	626	
	愛知	70	87,480	1,250	
	広島	30	43,740	1,458	
----	合計	----	203	204,573	1,007
ばかがい	東京	50	104,760	2,095	
	愛知	200	15,120	76	
----	合計	----	250	119,880	480
あさり	栃木	100	40,824	408	
	東京	5,536	1,748,520	316	
	岐阜	84	76,721	908	
	愛知	10	4,860	486	
----	合計	----	5,730	1,870,925	327
その他二枚貝	東京	102	446,904	4,381	
	岐阜	24	79,314	3,305	
	愛知	121	98,928	818	
----	合計	----	247	625,146	2,531
もずく	愛知	198	113,940	575	
----	合計	----	198	113,940	575
その他食品	浜松市内	498	453,060	910	
	静岡県(浜松市以外)	720	874,385	1,214	
	愛知	250	253,800	1,015	
----	合計	----	1,468	1,581,245	1,077

冷凍

品名	産地	数量(kg)	金額(税込)	平均単価
冷凍	合計	294,979	421,692,132	1,430

塩蔵加工

品名	産地	数量(kg)	金額(税込)	平均単価
その他まぐろ	静岡県(浜松市以外)	1	990	990
	長野	2	2,694	1,347
	愛知	1	1,650	1,650
	---- 合計 ----	4	5,334	1,334
かずのこ	北海道	164	643,032	3,931
	神奈川	38	181,440	4,725
	新潟	21	37,644	1,787
	大阪	1	11,016	18,360
	兵庫	1	21,384	17,820
	福岡	144	28,460	198
	---- 合計 ----	369	922,976	2,502
すじこ	青森	48	408,780	8,516
	---- 合計 ----	48	408,780	8,516
いくら	浜松市内	12	110,160	9,180
	静岡県(浜松市以外)	130	751,140	5,778
	北海道	46	446,256	9,701
	青森	42	918,000	21,857
	東京	227	8,019,000	35,357
	愛知	133	170,877	1,287
	大阪	535	1,020,325	1,908
	福岡	986	2,971,228	3,013
	---- 合計 ----	2,110	14,406,986	6,827
たらこ	静岡県(浜松市以外)	18	43,740	2,430
	北海道	4	9,849	2,565
	東京	539	1,113,523	2,068
	福井	26	38,448	1,479
	山口	10	24,840	2,484
	福岡	320	707,730	2,210
	---- 合計 ----	917	1,938,130	2,114
その他魚卵	東京	177	496,817	2,808
	神奈川	627	657,091	1,048
	兵庫	2	9,072	3,780
	---- 合計 ----	807	1,162,980	1,442
白子	山口	20	64,800	3,240
	---- 合計 ----	20	64,800	3,240

塩蔵加工

品名	産地	数量(kg)	金額(税込)	平均単価
塩さけ	浜松市内	3,232	3,036,468	940
	北海道	670	741,937	1,107
	宮 城	6,360	5,905,602	929
	千 葉	2,144	1,663,155	776
	東 京	5,339	6,870,677	1,287
	愛 知	14,304	13,260,099	927
	三 重	360	343,872	955
	福 岡	712	610,153	857
---- 合 計 ----		33,121	32,431,963	979
塩ます	浜松市内	296	266,931	902
	---- 合 計 ----		296	266,931
塩さば	静岡県(浜松市以外)	54	50,544	936
	北海道	8,257	2,052,735	249
	茨 城	53	137,052	2,586
	千 葉	15,592	4,922,736	316
	東 京	201	46,872	233
	岐 阜	2,910	2,042,820	702
	愛 知	367	178,956	488
	鳥 取	828	950,144	1,148
---- 合 計 ----		28,261	10,381,859	367
塩さんま	北海道	9	229,392	24,934
	---- 合 計 ----		9	229,392
塩辛	静岡県(浜松市以外)	782	976,196	1,248
	北海道	546	485,090	889
	青 森	48	9,328	194
	宮 城	2,426	3,366,806	1,388
	東 京	16	20,736	1,329
	神奈川	763	334,829	439
	新 潟	44	136,985	3,085
	---- 合 計 ----		4,625	5,329,970
開干	浜松市内	178	33,726	189
	静岡県(浜松市以外)	21,464	15,007,810	699
	北海道	630	296,460	471
	宮 城	96	125,969	1,312
	山 形	240	94,284	393
	福 島	2,418	2,706,257	1,119
	茨 城	13,552	3,563,022	263
	千 葉	1,138	1,055,585	928
	東 京	2,838	1,586,454	559
	神奈川	28	14,904	532
	愛 知	179	154,958	865

塩蔵加工

品名	産地	数量(kg)	金額(税込)	平均単価
開干	島根	87	114,210	1,313
	山口	666	835,198	1,253
	福岡	96	60,912	635
	佐賀	158	170,100	1,080
	大分	60	74,520	1,242
---- 合計 ----		43,828	25,894,369	591
燻製	東京	29	143,856	4,995
	京都	14	51,840	3,703
	大阪	7	29,484	4,212
	福岡	150	337,500	2,250
---- 合計 ----		200	562,680	2,816
塩干	静岡県(浜松市以外)	771	2,701,360	3,506
	北海道	32	115,341	3,604
	青森	1,286	2,200,901	1,711
	岩手	1,276	1,338,435	1,049
	宮城	2,196	2,288,943	1,042
	福島	260	1,133,508	4,363
	茨城	374	525,428	1,403
	埼玉	44	77,220	1,755
	千葉	30	543,338	17,873
	東京	4,384	2,229,229	508
	石川	14	20,216	1,404
	山梨	2	11,750	7,344
	愛知	13,516	4,915,712	364
	三重	110	202,284	1,839
	滋賀	32	53,136	1,661
	大阪	1,883	2,332,314	1,239
	兵庫	630	701,389	1,113
	島根	64	34,128	533
	広島	240	80,352	335
	山口	435	546,184	1,254
香川	16	159,840	9,990	
愛媛	100	698,328	6,983	
福岡	589	580,132	985	
---- 合計 ----		28,286	23,489,468	830
素干	浜松市内	46	584,716	12,656
	静岡県(浜松市以外)	156	110,720	708
	北海道	102	281,880	2,764
	宮城	897	668,088	745
	茨城	236	238,140	1,007
	東京	349	356,170	1,022
	愛知	29	79,704	2,711
	大阪	277	863,902	3,118
	山口	493	502,241	1,019
	福岡	1,003	868,226	865

塩蔵加工

品名	産地	数量(kg)	金額(税込)	平均単価
---	合計	---	---	---
		3,589	4,553,787	1,269
丸干	宮城	1	2,700	2,700
	千葉	3,161	1,350,375	427
	東京	5	5,745	1,249
	愛知	176	149,816	851
	兵庫	54	65,448	1,212
	大分	337	228,966	679
	---	合計	---	---
		3,734	1,803,050	483
煮干	浜松市内	3,432	3,467,245	1,010
	静岡県(浜松市以外)	14,360	25,154,197	1,752
	青森	1,302	3,040,889	2,336
	東京	725	805,950	1,112
	愛知	181	731,569	4,051
	三重	1,517	294,732	194
	大阪	95	138,510	1,458
	愛媛	78	42,768	548
	福岡	800	103,680	130
	---	合計	---	---
		22,490	33,779,540	1,502
揚物	静岡県(浜松市以外)	3,069	1,873,062	610
	宮城	4,791	3,346,407	699
	福島	6	5,670	945
	茨城	13	13,331	1,058
	埼玉	6	4,968	828
	東京	134	254,964	1,903
	神奈川	34	33,968	1,011
	新潟	963	808,551	839
	石川	756	633,874	839
	岐阜	16	10,474	655
	愛知	11,835	26,111,711	2,206
	三重	129	123,984	958
	京都	223	98,665	442
	大阪	24	34,344	1,431
	兵庫	346	224,125	648
	岡山	479	383,193	800
	山口	46	60,950	1,331
	愛媛	123	164,721	1,339
	長崎	1,047	1,250,724	1,195
	大分	80	114,737	1,434
鹿児島	158	286,545	1,809	
---	合計	---	---	---
		24,277	35,838,968	1,476
はんぺん	静岡県(浜松市以外)	4,475	2,832,904	633
	神奈川	4	3,459	961
	新潟	30	39,956	1,325

塩蔵加工

品名	産地	数量(kg)	金額(税込)	平均単価
はんぺん	愛知	14	15,141	1,074
	三重	5	4,590	918
	――― 合計 ―――	4,528	2,896,050	640
練製品	静岡県(浜松市以外)	2,578	3,304,799	1,282
	青森	668	98,039	147
	宮城	1,252	781,377	624
	千葉	8	39,312	4,914
	東京	3,403	2,703,028	794
	神奈川	263	308,023	1,170
	新潟	833	587,945	706
	石川	3,242	2,281,223	704
	愛知	8,945	5,192,383	580
	三重	535	226,073	423
	京都	3	44,064	14,688
	大阪	121	434,052	3,587
	兵庫	1,697	732,281	431
	広島	70	94,824	1,355
	山口	171	87,782	513
長崎	12	10,368	864	
――― 合計 ―――	23,802	16,925,573	711	
湯煮品	浜松市内	36	42,768	1,188
	静岡県(浜松市以外)	5,865	7,517,119	1,282
	青森	1,851	3,882,123	2,097
	宮城	108	221,616	2,052
	茨城	603	348,624	578
	石川	0	880	4,400
	愛知	54	78,408	1,452
	三重	1,663	3,366,630	2,024
	兵庫	90	101,952	1,138
	長崎	20	330	17
	――― 合計 ―――	10,290	15,560,450	1,512
粕漬け	静岡県(浜松市以外)	1,919	969,271	505
	東京	1,219	226,562	186
	――― 合計 ―――	3,138	1,195,833	381
糀漬け	静岡県(浜松市以外)	17,685	10,895,103	616
	宮城	2	2,332	1,296
	――― 合計 ―――	17,687	10,897,435	616
味付品	静岡県(浜松市以外)	79	42,788	542
	北海道	48	17,397	362
	青森	5,286	2,423,479	458
	宮城	4,380	4,284,127	978

塩蔵加工

品名	産地	数量(kg)	金額(税込)	平均単価
味付品	東 京	1	16,848	16,848
	三 重	821	1,175,986	1,433
	山 口	365	240,273	659
	福 岡	203	550,638	2,718
	熊 本	132	81,944	621
---- 合計 ----		11,314	8,833,480	781
調味漬品	静岡県(浜松市以外)	29,522	7,393,117	250
	青 森	1,275	393,120	308
	宮 城	30	8,424	281
	千 葉	133	35,640	268
	東 京	30	71,280	2,376
	新 潟	217	357,710	1,650
	大 阪	34	149,688	4,403
	兵 庫	24	38,880	1,620
---- 合計 ----		31,265	8,447,859	270
鰻加工品	浜松市内	20	92,880	4,644
	静岡県(浜松市以外)	7,152	59,470,879	8,315
	福 島	530	1,371,600	2,588
	大 阪	2,125	5,433,480	2,557
---- 合計 ----		9,827	66,368,839	6,754
乾節	静岡県(浜松市以外)	27	86,672	3,224
	宮 城	144	13,996	97
	愛 知	27	39,721	1,460
---- 合計 ----		198	140,389	709
みりん干し	静岡県(浜松市以外)	495	255,117	516
	茨 城	67	30,240	450
	千 葉	3,163	390,699	124
	東 京	16	7,560	473
	石 川	162	41,040	253
	山 口	3,661	884,003	241
---- 合計 ----		7,564	1,608,659	213
サラダ'	静岡県(浜松市以外)	323	1,072,921	3,324
	茨 城	224	157,248	702
	神奈川	16	25,574	1,598
	新 潟	13	17,038	1,291
	石 川	15	34,344	2,290
	愛 知	15	6,480	432
---- 合計 ----		606	1,313,605	2,168
珍味	静岡県(浜松市以外)	614	665,629	1,084

塩蔵加工

品名	産地	数量(kg)	金額(税込)	平均単価
珍味	北海道	2,758	2,462,659	893
	宮 城	1,099	882,883	803
	茨 城	574	1,398,632	2,436
	埼 玉	2,232	1,024,481	459
	東 京	796	1,301,758	1,635
	神奈川	79	160,272	2,024
	新 潟	812	1,245,754	1,534
	富 山	2	3,348	1,674
	石 川	94	100,612	1,070
	愛 知	852	1,130,000	1,326
	三 重	49	157,268	3,228
	大 阪	566	612,805	1,083
	兵 庫	716	912,940	1,275
	岡 山	36	52,488	1,458
	広 島	3,030	1,385,951	457
	山 口	12	5,054	421
	愛 媛	43	79,704	1,869
熊 本	12	6,480	540	
---- 合 計 ----		14,375	13,588,718	945
調味加工品	浜松市内	53	104,976	2,000
	静岡県(浜松市以外)	401	639,128	1,592
	北海道	319	644,652	2,024
	宮 城	35	35,509	1,003
	茨 城	80	233,280	2,916
	千 葉	93	89,856	966
	東 京	3,666	3,714,514	1,013
	神奈川	349	567,128	1,626
	新 潟	1,811	2,176,578	1,202
	愛 知	6,059	4,979,369	822
	三 重	4,349	3,219,097	740
	滋 賀	190	161,568	851
	大 阪	3,586	1,836,975	512
	兵 庫	43	95,164	2,203
	広 島	1,386	803,144	579
	愛 媛	227	107,888	476
	福 岡	1,452	1,560,273	1,075
熊 本	177	193,050	1,088	
大 分	112	166,860	1,487	
---- 合 計 ----		24,388	21,329,009	875
その他加工品	静岡県(浜松市以外)	1,682	840,285	499
	青 森	1	34,020	34,020
	岩 手	51	102,296	1,998
	宮 城	14,133	1,785,187	126
	福 島	752	548,208	729
	茨 城	4	12,744	3,186
	栃 木	4	7,560	1,890
	東 京	2,440	2,979,288	1,221
神奈川	226	1,775,367	7,863	

塩蔵加工

品名	産地	数量(kg)	金額(税込)	平均単価
その他加工品	新 潟	48	69,754	1,456
	石 川	77	444,590	5,774
	岐 阜	8	8,208	1,026
	愛 知	23	14,482	635
	三 重	258	359,100	1,392
	大 阪	69	128,168	1,851
	兵 庫	6	8,640	1,350
	島 根	288	298,079	1,035
	山 口	17	30,456	1,813
	愛 媛	18	145,800	8,100
	福 岡	53	61,689	1,168
---- 合 計 ----		20,158	9,653,921	479
魚卵加工品	静岡県(浜松市以外)	6	14,580	2,430
	北海道	4	9,849	2,565
	東 京	935	1,766,058	1,889
	福 井	12	20,736	1,728
	愛 知	226	516,303	2,289
	大 阪	1,662	2,203,446	1,326
	福 岡	3,092	8,213,972	2,657
	---- 合 計 ----		5,936	12,744,944
鳥卵加工	静岡県(浜松市以外)	5,242	3,154,799	602
	埼 玉	1,126	1,506,320	1,338
	千 葉	34	93,420	2,716
	東 京	183	321,138	1,760
	神奈川	72	229,068	3,182
	新 潟	678	1,152,463	1,700
	愛 知	500	537,379	1,075
	---- 合 計 ----		7,834	6,994,587
フライ	静岡県(浜松市以外)	408	56,502	138
	東 京	570	521,007	915
	神奈川	48	46,542	970
	愛 知	289	256,284	887
	三 重	39	154,440	3,960
	福 岡	88	181,224	2,059
	---- 合 計 ----		1,442	1,215,999
キョウサ*	浜松市内	6,394	8,610,371	1,347
	静岡県(浜松市以外)	14	20,318	1,472
	千 葉	15	32,400	2,160
	神奈川	125	42,454	340
	新 潟	67	51,522	767
	福 井	1,208	201,768	167
	三 重	278	34,079	123
	大 阪	122	90,445	741

塩蔵加工

品名	産地	数量(kg)	金額(税込)	平均単価
	―― 合計 ――	8,223	9,083,357	1,105
惣菜	浜松市内	1,555	1,343,509	864
	静岡県(浜松市以外)	2,442	1,905,358	780
	北海道	102	226,908	2,230
	青森	250	17,884	72
	山形	24	55,728	2,322
	福島	60	58,320	972
	茨城	1,456	681,659	468
	埼玉	123	94,564	770
	千葉	447	414,954	928
	東京	1,635	1,081,862	662
	神奈川	1,236	425,991	345
	新潟	1,112	1,690,724	1,520
	石川	165	57,736	350
	福井	4,183	2,145,283	513
	長野	36	46,980	1,305
	岐阜	1,990	1,485,815	747
	愛知	1,219	875,525	718
	三重	454	23,842	52
	京都	1,493	666,290	446
	大阪	870	554,843	637
	兵庫	9	8,914	1,037
	和歌山	606	555,205	916
	鳥取	986	863,646	876
	島根	669	398,791	596
	岡山	1	810	1,350
	広島	76	37,012	490
	山口	10	7,665	767
	香川	9	6,318	702
	愛媛	22	53,460	2,430
	福岡	66	37,203	565
長崎	72	77,371	1,075	
熊本	307	161,043	525	
	―― 合計 ――	23,683	16,061,213	678
デザート	浜松市内	48	19,958	416
	静岡県(浜松市以外)	350	343,791	982
	茨城	86	45,295	529
	埼玉	36	31,104	864
	千葉	30	11,980	399
	東京	12	8,667	699
	新潟	42	83,112	1,998
	福井	79	27,796	351
	岐阜	332	226,076	682
	愛知	1,175	517,124	440
	三重	1,942	818,611	421
	滋賀	40	31,320	783
	大阪	808	383,923	475

塩蔵加工

品名	産地	数量(kg)	金額(税込)	平均単価
	―― 合計 ――	4,981	2,548,757	512
その他食品	浜松市内	322	204,853	636
	静岡県(浜松市以外)	12,420	6,797,989	547
	北海道	1,378	2,648,506	1,922
	青 森	7,468	758,284	102
	宮 城	475	90,430	190
	福 島	318	177,469	557
	茨 城	34	82,512	2,463
	栃 木	27	24,300	900
	群 馬	241	36,324	151
	埼 玉	18	45,684	2,538
	千 葉	15	43,370	2,971
	東 京	4,231	3,584,394	847
	神奈川	36	57,834	1,607
	新 潟	551	479,027	870
	福 井	3,717	1,764,095	475
	長 野	54	116,640	2,160
	岐 阜	552	861,782	1,560
	愛 知	36,479	5,459,152	150
	三 重	556	932,571	1,677
	大 阪	1,780	1,674,623	941
	兵 庫	84	84,240	1,003
	和歌山	1,068	533,959	500
	鳥 取	505	502,360	994
	島 根	814	851,332	1,046
	山 口	855	244,156	285
	香 川	919	473,979	516
	愛 媛	58	60,652	1,046
	福 岡	1,735	2,030,431	1,171
	長 崎	118	204,868	1,736
	熊 本	122	51,604	422
	―― 合計 ――	76,949	30,877,420	401
塩蔵加工	合 計	505,178	451,758,060	894
総 合 計		1,610,871	1,442,878,529	896