

市場月報

令和
3

10

○ 水産物

- 1 種別取扱高 本月の概要
- 2 種別日別取扱高
- 3 委託・買付別種別取扱高
- 4 県内・県外別種別取扱高
- 5 都道府県別種別取扱高
- 6 品目別取扱数量順位表
- 7 品目別取扱金額順位表
- 8～ 品目産地別取扱高

浜松市中央卸売市場

1 種別取扱高

数量=kg
金額=円(税込)

種別	本月取扱高					一日平均取扱高	
	数量		金額		平均単価	数量	金額
生鮮魚	857,370	50.5 %	640,705,148	43.3 %	747	38,971	29,122,961
冷凍魚	294,981	17.3 %	392,002,801	26.5 %	1329	13,408	17,818,309
塩加品	543,230	32.2 %	444,774,675	30.2 %	819	24,692	20,217,030
合計	1,695,581	100.0 %	1,477,482,624	100.0 %	871	77,072	67,158,301

種別	前月取扱高及び対比			
	数量		金額	
生鮮魚	754,141	113.7 %	529,574,365	121.0 %
冷凍魚	275,127	107.2 %	317,537,822	123.5 %
塩加品	493,513	110.1 %	405,960,464	109.6 %
合計	1,522,781	111.3 %	1,253,072,651	117.9 %

種別	前年同期取扱高及び対比			
	数量		金額	
生鮮魚	911,480	94.1 %	699,152,784	91.6 %
冷凍魚	408,510	72.2 %	426,325,623	91.9 %
塩加品	678,710	80.0 %	573,099,289	77.6 %
合計	1,998,700	84.8 %	1,698,577,696	87.0 %

本月の概要

- | | | | | | |
|---------|--------|-----------|---------|-------|--------------|
| 1 開市日数 | 22 日 | | | | |
| 2 最高入荷日 | 10月5日 | 93,610 kg | 4 最高売上日 | 10月9日 | 77,306,778 円 |
| 3 最低入荷日 | 10月18日 | 60,215 kg | 5 最低売上日 | 10月4日 | 52,129,995 円 |

編集方法

この市場月報は、浜松市中央卸売市場において、当該月中に取引された生鮮食料品等(青果物・水産物)に関し、卸売業者が浜松市中央卸売市場業務条例等の定めるところにより提出した各種報告書に基づいて作成しました。

- | | |
|--------|--------------------------------------|
| 単位 | kg・円(税込)にて表示してあります。 |
| 平均単価 | 有効桁において、単純平均値を用いています。 |
| 産地 | 原則として、当該出荷者の属する都道府県別(属人主義)による産地表示です。 |
| 端数処理 | 単位未満の数値を処理してあるため、合計と一致しない場合があります。 |
| お問い合わせ | 浜松市中央卸売市場 053-427-7406 |

2 種別日別取扱高

数量=kg
金額=円(税込)

		生鮮魚		冷凍魚		塩加品	
日	曜日	数量	金額	数量	金額	数量	金額
10月1日	金	34,719	28,762,293	17,207	22,478,212	29,580	22,952,264
10月2日	土	50,331	33,446,529	13,006	17,046,553	22,541	19,930,290
10月3日	日	112	149,385	20	47,520	1,543	1,448,037
10月4日	月	33,764	23,367,846	10,330	13,541,872	19,282	15,220,277
10月5日	火	41,484	27,825,284	15,699	18,901,715	36,427	25,616,891
10月6日	水	49	68,990	30	71,280	2,140	2,013,621
10月7日	木	43,101	28,516,133	12,117	16,175,389	17,309	16,175,888
10月8日	金	32,009	23,191,746	17,213	23,245,214	18,074	16,221,480
10月9日	土	50,134	35,936,009	13,254	16,814,965	24,496	24,555,804
10月10日	日	88	117,374	65	60,048	1,385	1,188,526
10月11日	月	33,625	25,081,748	12,528	16,008,847	16,610	16,904,564
10月12日	火	39,254	29,588,271	14,628	17,116,941	29,900	22,927,980
10月13日	水	8	1,632	140	49,464	1,542	1,685,009
10月14日	木	31,216	25,778,209	11,427	12,150,291	18,325	15,542,096
10月15日	金	35,096	26,906,628	12,578	17,698,467	39,912	24,584,369
10月16日	土	53,103	37,252,321	13,666	18,703,224	24,189	18,843,450
10月17日	日	113	139,882	60	48,168	1,721	1,623,163
10月18日	月	33,376	23,562,101	9,129	11,962,717	17,710	17,948,445
10月19日	火	34,260	26,869,938	15,104	18,162,758	24,587	25,974,745
10月20日	水	91	109,122	30	71,280	2,740	2,559,814
10月21日	木	38,157	28,902,008	11,609	16,083,355	21,643	15,644,222
10月22日	金	30,871	30,065,958	15,330	21,768,526	17,939	17,107,118
10月23日	土	43,069	32,452,049	13,722	17,148,529	20,775	19,723,269
10月24日	日	112	149,385	55	36,288	1,959	3,034,618
10月25日	月	33,825	25,257,758	10,820	14,296,701	22,863	17,922,993
10月26日	火	41,181	32,049,465	19,938	34,054,860	33,339	22,263,617
10月27日	水	48	64,022	60	48,168	1,484	1,422,450
10月28日	木	41,754	30,215,699	12,031	15,723,506	23,767	13,690,000
10月29日	金	40,722	30,628,231	10,530	15,084,429	22,796	16,016,078
10月30日	土	41,550	34,051,654	12,595	17,355,346	24,799	21,557,348
10月31日	日	148	197,478	60	48,168	1,852	2,476,249

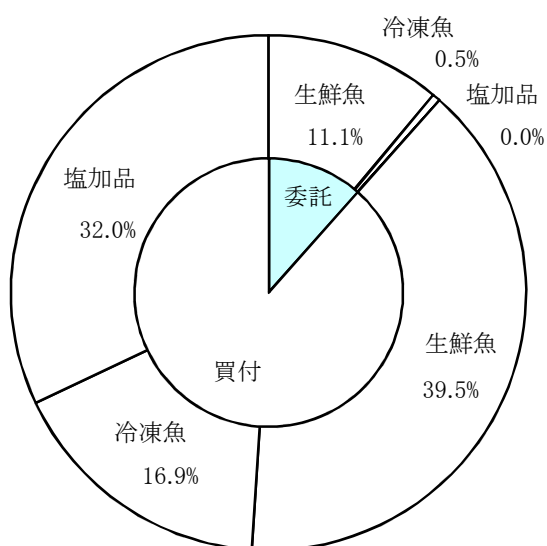
3 委託・買付別種別取扱高

数量=kg
金額=円(税込)

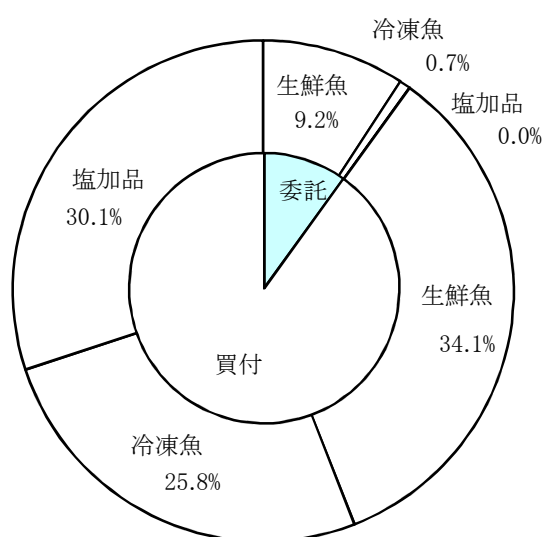
種別	項目	委託	%	買付	%	合計	%
生鮮魚	数量	187,542	21.8	669,829	78.2	857,370	100.0
	金額	136,356,960	21.2	504,348,188	78.8	640,705,148	100.0
冷凍魚	数量	8,094	2.7	286,887	97.3	294,981	100.0
	金額	10,211,364	2.6	381,791,437	97.4	392,002,801	100.0
塩加品	数量	74	0.0	543,156	100.0	543,230	100.0
	金額	299,160	0.0	444,475,515	100.0	444,774,675	100.0
合計	数量	195,710	11.5	1,499,871	88.5	1,695,581	100.0
	金額	146,867,484	9.9	1,330,615,140	90.1	1,477,482,624	100.0

委託・買付取扱高比率グラフ

数量



金額



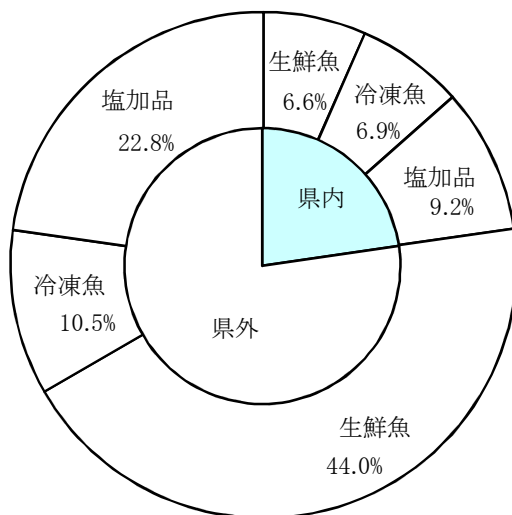
4 県内・県外別種別取扱高

数量=kg
金額=円(税込)

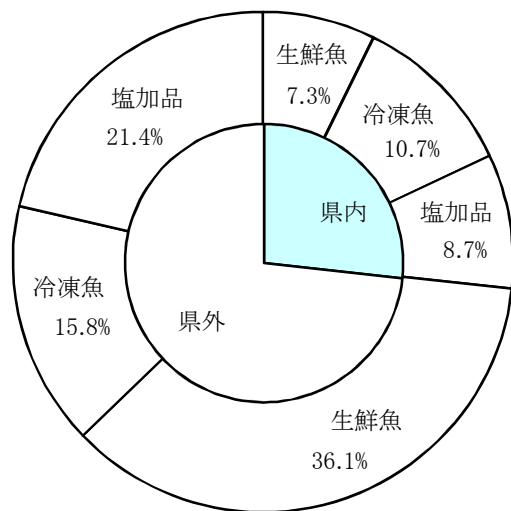
種別	項目	県内	%	県外	%	合計	%
生鮮魚	数量	111,459	13.0	745,912	87.0	857,370	100.0
	金額	107,564,114	16.7	533,141,034	83.3	640,705,148	100.0
冷凍魚	数量	116,330	39.4	178,651	60.6	294,981	100.0
	金額	158,628,692	40.4	233,374,109	59.6	392,002,801	100.0
塩加品	数量	156,811	28.8	386,418	71.2	543,230	100.0
	金額	128,441,641	28.8	316,333,034	71.2	444,774,675	100.0
合計	数量	384,600	22.6	1,310,981	77.4	1,695,581	100.0
	金額	394,634,447	26.7	1,082,848,177	73.3	1,477,482,624	100.0

県内・県外取扱高比率グラフ

数量



金額



5 都道府県別種別取扱高

数量=kg
金額=円(税込)

県名	生 鮮 魚		冷 凍 魚		塩 加 品		合 計	
	数量	金額	数量	金額	数量	金額	数量	金額
浜松市内	31,864	43,985,010	16,327	29,840,810	27,452	28,476,949	75,644	102,302,769
静岡県(浜松市以外)	79,594	63,579,104	100,002	128,787,882	129,359	99,964,692	308,955	292,331,678
北海道	67,652	43,188,282	186	563,112	12,327	20,856,819	80,166	64,608,213
青 森	10,096	9,041,087	292	260,604	14,120	15,910,851	24,508	25,212,542
岩 手	3,361	3,218,956			1,148	1,173,583	4,509	4,392,539
宮 城	134,662	116,377,393	3,642	4,926,283	49,495	25,999,667	187,798	147,303,343
秋 田	1,242	766,422					1,242	766,422
山 形	1,477	1,499,910			1,061	443,286	2,538	1,943,196
福 島			1,686	1,002,411	4,818	5,653,854	6,504	6,656,265
茨 城	3,206	5,643,296	422	474,012	29,585	5,908,872	33,213	12,026,180
栃 木	360	233,280	80	134,784	8	15,120	448	383,184
群 馬	413	571,968	16	52,704	483	83,153	913	707,825
埼 玉	5,760	720,596			3,087	2,458,813	8,847	3,179,409
千 葉	56,889	37,153,764	2,417	4,533,417	22,747	11,114,136	82,053	52,801,317
東 京	86,880	72,614,310	74,301	94,022,532	42,729	48,881,955	203,909	215,518,797
神奈川	12,542	5,658,377	4,882	5,375,713	3,661	4,115,282	21,086	15,149,372
新 潟	2,927	1,954,843	383	474,205	5,581	8,232,831	8,891	10,661,879
富 山	4,272	2,327,756	225	48,600	41	35,586	4,538	2,411,942
石 川	15,311	7,586,435	1,205	979,602	3,619	3,322,165	20,134	11,888,202
福 井	11,946	5,717,162			9,677	4,629,031	21,622	10,346,193
山 梨	1	7,468			1	5,875	2	13,343
長 野	12	13,876	40	138,240	68	153,404	120	305,520
岐 阜	639	1,104,965	5,669	16,379,122	5,641	4,709,139	11,949	22,193,226
愛 知	79,443	50,944,086	58,213	72,896,284	110,092	84,357,427	247,747	208,197,797
三 重	30,127	18,841,417	5,591	5,938,612	15,596	14,640,609	51,313	39,420,638
滋 賀	362	469,800			99	133,920	461	603,720
京 都	3,903	3,016,737			1,725	790,590	5,628	3,807,327
大 阪	2,161	2,499,412	1,857	2,347,601	11,179	15,187,127	15,197	20,034,140
兵 庫	3,482	3,293,258	9	25,920	3,313	2,957,130	6,804	6,276,308
和歌山	12,258	6,485,425	75	97,200	1,496	944,381	13,830	7,527,006
鳥 取	36,597	10,877,345	1,107	2,170,868	1,565	1,365,847	39,269	14,414,060
島 根	24,703	14,693,645	54	138,240	2,981	3,050,434	27,739	17,882,319
岡 山					56	82,276	56	82,276
広 島	7,917	4,675,857	340	496,800	4,021	1,996,202	12,278	7,168,859
山 口	18,405	14,471,101	4,961	1,467,693	7,276	3,790,319	30,642	19,729,113
徳 島	17,498	444,831	40	125,280	81	154,548	17,619	724,659
香 川	347	484,685			1,847	1,338,836	2,194	1,823,521
愛 媛	34,289	34,060,863	22	19,353	223	960,721	34,535	35,040,937
高 知	25,063	16,490,844					25,063	16,490,844
福 岡	12,880	14,817,855	6,925	9,436,048	11,785	18,122,448	31,589	42,376,351
佐 賀	2,023	5,138,345			158	136,080	2,181	5,274,425
長 崎	6,140	5,298,258	200	149,580	1,226	1,526,531	7,566	6,974,369
熊 本	2,727	2,187,424			1,063	489,567	3,790	2,676,991
大 分	728	2,927,236			679	551,159	1,408	3,478,395
宮 崎	784	1,427,624					784	1,427,624
鹿 児 島	4,213	3,095,984			60	53,460	4,273	3,149,444
沖 縄	215	1,098,856	3,813	8,699,289			4,029	9,798,145
合計	857,370	640,705,148	294,981	392,002,801	543,230	444,774,675	1,695,581	1,477,482,624

6 品目別取扱数量順位表

数量=kg

生 鮮 魚				冷 凍 魚			
順位	品 目	数 量	%	順位	品 目	数 量	%
1	ぶり	121,820	14.2	1	めばち	60,867	20.6
2	かつお	73,113	8.5	2	その他えび	34,140	11.5
3	かき	60,921	7.1	3	ぎんざけ	21,202	7.1
4	あじ	57,667	6.7	4	さば	18,857	6.3
5	さんま	45,467	5.3	5	その他いか	12,099	4.1
6	その他さけ	35,911	4.1	6	いんどまぐろ	10,379	3.5
7	まだい	34,531	4.0	7	ブラックタイガー	9,242	3.1
8	さば	34,309	4.0	8	めぬけ	7,750	2.6
9	たら	24,861	2.8	9	その他まぐろ	7,708	2.6
10	あさり	23,634	2.7	10	かつお	7,640	2.5
11	その他まぐろ	21,606	2.5	11	ほっけ	7,468	2.5
12	その他魚類	21,454	2.5	12	ずわいがに	7,168	2.4
13	いなだ	16,870	1.9	13	ほたてがい	6,652	2.2
14	たちうお	16,555	1.9	14	その他かれい	6,433	2.1
15	めばち	13,591	1.5	15	きわだ	5,285	1.7
16	するめいか	13,403	1.5	16	あまえび	4,841	1.6
17	かんばち	13,330	1.5	17	あじ	4,392	1.4
18	しろさけ	13,017	1.5	18	その他魚類	4,370	1.4
19	その他かれい	11,737	1.3	19	しろさけ	3,820	1.2
20	わかめ	11,062	1.2	20	さわら	3,754	1.2
そ の 他		192,512	23.3	そ の 他		50,913	18.4
合 計		857,370	100.0	合 計		294,981	100.0

7 品目別取扱金額順位表

単位＝円(税込)

生 鮮 魚				冷 凍 魚			
順位	品 目	金 額	%	順位	品 目	金 額	%
1	ぶり	61,270,898	9.5	1	めばち	79,471,891	20.2
2	その他さけ	49,746,724	7.7	2	その他えび	45,060,060	11.4
3	さんま	44,985,681	7.0	3	ずわいがに	28,482,943	7.2
4	かつお	43,422,072	6.7	4	ぎんざけ	22,895,625	5.8
5	まだい	31,812,929	4.9	5	その他いか	17,402,451	4.4
6	あじ	25,475,696	3.9	6	うなぎ	16,977,600	4.3
7	めばち	23,385,994	3.6	7	いんどまぐろ	15,891,902	4.0
8	かき	20,926,726	3.2	8	ブラックタイガー	14,615,631	3.7
9	かんばち	19,862,454	3.1	9	ほたてがい	14,345,984	3.6
10	たら	16,581,689	2.5	10	その他まぐろ	13,765,177	3.5
11	しろさけ	15,658,042	2.4	11	さば	11,656,883	2.9
12	あさり	15,484,210	2.4	12	きわだ	7,882,422	2.0
13	ほんまぐろ	15,406,331	2.4	13	その他かれい	6,289,153	1.6
14	さば	14,208,977	2.2	14	かつお	6,151,735	1.5
15	その他まぐろ	12,874,742	2.0	15	ます	5,805,312	1.4
16	するめいか	11,933,190	1.8	16	あまえび	5,464,470	1.3
17	たちうお	11,441,491	1.7	17	その他魚類	4,973,145	1.2
18	ひらめ	8,733,919	1.3	18	ほんまぐろ	4,729,757	1.2
19	さわら	8,023,314	1.2	19	ほっけ	4,599,040	1.1
20	雑魚	7,445,275	1.1	20	めぬけ	4,371,650	1.1
そ の 他		182,024,794	29.4	そ の 他		61,169,970	16.6
合 計		640,705,148	100.0	合 計		392,002,801	100.0

8 品目別産地別取扱高

生鮮

品名	産地	数量(kg)	金額(税込)	平均単価
ほんまぐろ	静岡県(浜松市以外)	11	47,520	4,320
	青 森	138	194,032	1,404
	宮 城	242	592,563	2,445
	東 京	289	854,775	2,957
	富 山	39	45,738	1,188
	愛 知	378	1,519,660	4,025
	三 重	581	1,849,787	3,186
	高 知	861	5,264,885	6,118
	福 岡	355	252,595	712
	佐 賀	1,643	4,784,776	2,912
---- 合 計 ----		4,536	15,406,331	3,397
きわだ	浜松市内	708	1,077,018	1,522
	静岡県(浜松市以外)	1,164	2,120,336	1,822
	宮 城	530	713,556	1,346
	千 葉	746	414,388	556
	東 京	305	253,044	831
	神奈川	101	87,987	874
	愛 知	36	85,536	2,376
	長 崎	33	25,984	792
	鹿児島	824	490,100	594
	---- 合 計 ----		4,446	5,267,949
めばち	静岡県(浜松市以外)	574	1,083,891	1,888
	宮 城	10,991	19,493,900	1,774
	群 馬	12	28,512	2,376
	千 葉	1,272	1,791,842	1,408
	東 京	250	403,034	1,611
	愛 知	9	25,272	2,808
	和歌山	482	559,543	1,160
	---- 合 計 ----		13,591	23,385,994
びんなが	静岡県(浜松市以外)	1	2,289	2,289
	群 馬	335	506,520	1,512
	東 京	24	10,368	432
	石 川	15	9,720	648
	和歌山	627	432,848	690
	宮 崎	178	134,643	756
	鹿児島	71	49,842	702
---- 合 計 ----		1,252	1,146,230	916

生鮮

品名	産地	数量(kg)	金額(税込)	平均単価
その他まぐろ	浜松市内	3,571	5,556,646	1,556
	静岡県(浜松市以外)	2,557	3,539,673	1,385
	群馬	66	36,936	558
	東京	149	572,421	3,837
	神奈川	802	672,862	840
	愛知	14,461	2,496,204	173
	---- 合計 ----		21,606	12,874,742
かつお	浜松市内	3	2,343	756
	静岡県(浜松市以外)	16,009	7,848,428	490
	青森	70	26,460	378
	岩手	1,697	1,132,692	668
	宮城	20,946	12,990,160	620
	千葉	13,503	8,447,900	626
	神奈川	1,503	704,065	468
	石川	28	56,289	2,018
	福井	182	265,976	1,462
	三重	275	193,330	702
	京都	45	62,899	1,404
	和歌山	1,805	1,468,754	814
	島根	59	22,549	385
	山口	245	211,334	864
	高知	13,992	7,898,948	565
	福岡	373	456,925	1,224
	長崎	517	517,504	1,000
鹿児島	1,862	1,115,516	599	
---- 合計 ----		73,113	43,422,072	594
しろさけ	北海道	2,409	2,622,637	1,089
	宮城	9,320	11,970,450	1,284
	東京	1,285	1,060,041	825
	愛知	4	4,914	1,404
---- 合計 ----		13,017	15,658,042	1,203
ぎんざけ	宮城	270	405,810	1,503
	東京	0	2,700,000	
	愛知	6	1,620	270
---- 合計 ----		276	3,107,430	11,259
その他さけ	浜松市内	8,869	15,453,960	1,743
	静岡県(浜松市以外)	2,046	571,891	280
	北海道	2,350	2,710,530	1,153
	青森	520	422,125	812
	宮城	9,750	11,969,100	1,228
	東京	9,987	15,162,385	1,518
	神奈川	72	147,744	2,052
	愛知	900	1,265,835	1,406

生鮮

品名	産地	数量(kg)	金額(税込)	平均単価
その他さけ	三 重	130	168,480	1,296
	京 都	1,115	1,834,725	1,646
	広 島	150	10,530	70
	愛 媛	23	29,419	1,296
---- 合 計 ----		35,911	49,746,724	1,385
その他ます	宮 城	180	271,620	1,509
	東 京	245	342,400	1,397
	愛 知	400	31,968	80
	京 都	142	267,658	1,890
---- 合 計 ----		967	913,646	945
まいわし	北海道	230	93,420	406
	宮 城	690	352,296	511
	東 京	200	43,740	219
	愛 知	961	280,108	291
	大 阪	48	35,248	734
---- 合 計 ----		2,129	804,812	378
うるめいわし	大 分	163	68,422	419
---- 合 計 ----		163	68,422	419
かたくちいわし	愛 知	1,530	413,100	270
---- 合 計 ----		1,530	413,100	270
その他いわし	青 森	200	43,200	216
	宮 城	240	90,720	378
	愛 知	4,950	1,303,830	263
	---- 合 計 ----		5,390	1,437,750
しらす	静岡県(浜松市以外)	1,329	2,416,966	1,818
	埼 玉	5,760	720,596	125
---- 合 計 ----		7,089	3,137,562	443
このしろ	浜松市内	16	15,636	996
	東 京	10	2,160	216
	三 重	50	13,500	270
	佐 賀	110	198,720	1,807
---- 合 計 ----		186	230,016	1,239
にしん	東 京	40	12,150	304

生鮮

品名	産地	数量(kg)	金額(税込)	平均単価
----	合計	----		
		40	12,150	304
その他にしん・いわし	熊本	64	263,790	4,154
----	合計	----		
		64	263,790	4,154
あじ	浜松市内	220	74,736	340
	静岡県(浜松市以外)	1,041	531,455	510
	青森	100	21,600	216
	宮城	31	6,782	216
	茨城	60	19,440	324
	千葉	940	339,336	361
	東京	2,381	1,134,458	476
	神奈川	36	38,880	1,080
	新潟	35	10,800	309
	富山	1,226	663,584	541
	石川	108	127,440	1,180
	福井	801	492,588	615
	愛知	38	41,276	1,086
	三重	1,702	808,923	475
	京都	296	130,896	442
	兵庫	92	116,424	1,265
	和歌山	2,779	1,510,671	544
	鳥取	2,742	1,492,344	544
	島根	13,762	6,866,304	499
	広島	120	42,768	356
	山口	444	328,838	741
	徳島	17,496	438,783	25
	愛媛	556	502,102	903
	高知	1,416	878,578	620
	福岡	5,705	7,451,719	1,306
	長崎	3,216	1,253,858	390
	宮崎	45	59,184	1,318
	鹿児島	280	91,929	328
----	合計	----		
		57,667	25,475,696	442
その他あじ	浜松市内	121	271,215	2,238
	静岡県(浜松市以外)	92	56,743	616
	東京	36	76,398	2,134
	神奈川	1,888	627,199	332
	愛知	317	573,818	1,812
	三重	303	375,749	1,239
	愛媛	131	250,866	1,909
	高知	421	449,215	1,067
	鹿児島	41	35,251	864
----	合計	----		
		3,350	2,716,454	811
さば	静岡県(浜松市以外)	11,810	3,676,223	311

生鮮

品名	産地	数量(kg)	金額(税込)	平均単価
さば	北海道	127	25,488	201
	青森	1,050	394,912	376
	岩手	360	142,560	396
	宮城	790	286,308	362
	山形	69	94,315	1,369
	東京	6,367	2,963,491	465
	富山	250	115,020	460
	石川	300	148,500	495
	愛知	1,497	753,105	503
	三重	3,622	1,093,824	302
	兵庫	312	580,931	1,860
	和歌山	4,530	1,454,057	321
	鳥取	65	41,040	631
	島根	446	213,192	479
	愛媛	4	4,665	1,296
	福岡	2,712	2,221,346	819
―― 合計 ―――		34,309	14,208,977	414
ぶり	浜松市内	9	4,590	540
	静岡県(浜松市以外)	84	64,046	767
	北海道	749	176,418	236
	青森	866	279,168	322
	宮城	320	8,640	27
	千葉	2,585	335,063	130
	東京	31,119	16,884,100	543
	神奈川	326	70,416	216
	富山	1,750	359,208	205
	石川	9,713	3,181,558	328
	愛知	9,946	12,995,372	1,307
	三重	4,923	1,446,973	294
	京都	984	127,911	130
	鳥取	31,179	7,895,458	253
	島根	923	213,946	232
	香川	314	427,715	1,362
	愛媛	18,571	15,270,672	822
	高知	6,788	1,235,665	182
鹿児島	673	293,979	437	
―― 合計 ―――		121,820	61,270,898	503
いなだ	浜松市内	205	115,955	566
	静岡県(浜松市以外)	1,016	401,283	395
	宮城	1,592	351,113	221
	千葉	500	152,820	306
	東京	1,473	443,722	301
	神奈川	6,890	2,506,140	364
	石川	18	5,832	324
	福井	180	174,960	972
	愛知	803	229,894	286
	三重	1,495	381,348	255
	京都	844	212,074	251

生鮮

品名	産地	数量(kg)	金額(税込)	平均単価
いなだ	鳥 取	855	301,320	352
	愛 媛	1,000	155,520	156
	---- 合 計 ----	16,870	5,431,981	322
はまち	愛 知	85	120,320	1,419
	---- 合 計 ----	85	120,320	1,419
かんぱち	浜松市内	1,604	2,784,027	1,735
	静岡県(浜松市以外)	1,102	919,153	834
	岩 手	150	87,814	584
	宮 城	18	11,188	618
	東 京	1,127	2,186,003	1,939
	神奈川	48	24,408	504
	愛 知	1,788	2,897,028	1,620
	三 重	1,750	2,085,016	1,192
	和歌山	5	1,376	270
	愛 媛	4,449	7,328,569	1,647
	高 知	809	427,595	528
	長 崎	16	19,224	1,187
	宮 崎	417	1,036,816	2,484
	鹿児島	46	54,237	1,189
---- 合 計 ----	13,330	19,862,454	1,490	
ひらまさ	愛 知	124	211,441	1,702
	山 口	61	22,561	369
	長 崎	418	414,383	993
---- 合 計 ----	603	648,385	1,075	
ひらめ	浜松市内	692	1,697,958	2,455
	静岡県(浜松市以外)	824	2,132,221	2,588
	北海道	178	182,670	1,027
	青 森	1,677	1,579,902	942
	宮 城	481	743,582	1,546
	茨 城	78	50,562	646
	千 葉	399	406,976	1,021
	愛 知	306	685,565	2,240
	三 重	229	498,019	2,175
	島 根	47	48,725	1,035
愛 媛	390	707,739	1,817	
---- 合 計 ----	5,301	8,733,919	1,648	
まがれい	東 京	100	43,200	432
	---- 合 計 ----	100	43,200	432
まこがれい	青 森	34	25,479	761

生鮮

品名	産地	数量(kg)	金額(税込)	平均単価
まこがれい	宮 城	25	33,835	1,343
	茨 城	34	31,027	918
	愛 知	12	25,412	2,191
	---- 合 計 ----	104	115,753	1,112
その他かれい	浜松市内	3	1,170	452
	静岡県(浜松市以外)	124	45,497	368
	北海道	4,993	1,986,218	398
	青 森	23	19,989	862
	岩 手	18	52,249	2,840
	宮 城	2,902	1,871,856	645
	山 形	80	42,930	537
	茨 城	16	6,048	378
	栃 木	360	233,280	648
	千 葉	2	680	324
	東 京	1,184	694,029	586
	新 潟	17	16,232	972
	石 川	541	314,064	581
	愛 知	874	543,861	622
	兵 庫	470	415,526	884
	鳥 取	131	77,436	589
---- 合 計 ----	11,737	6,321,065	539	
したびらめ	浜松市内	6	4,978	778
	静岡県(浜松市以外)	13	17,105	1,316
	千 葉	12	21,124	1,731
	愛 知	5	6,235	1,327
	宮 崎	4	4,752	1,080
---- 合 計 ----	41	54,194	1,332	
たら	浜松市内	202	403,594	2,001
	北海道	2,125	1,523,425	717
	青 森	883	543,050	615
	岩 手	85	63,773	748
	宮 城	19,368	12,763,040	659
	東 京	307	206,903	674
	愛 知	611	428,166	701
	兵 庫	150	29,376	196
	鳥 取	283	78,261	277
	島 根	367	70,141	191
	福 岡	480	471,960	983
---- 合 計 ----	24,861	16,581,689	667	
すけそうたら	宮 城	6	1,944	324
	愛 知	140	69,314	495
	---- 合 計 ----	146	71,258	488

生鮮

品名	産地	数量(kg)	金額(税込)	平均単価
ぎんだら	静岡県(浜松市以外)	230	58,860	256
-----	合計 -----	230	58,860	256
ぐち	浜松市内	27	17,251	639
	宮 城	1,830	769,129	420
	茨 城	57	18,370	324
	東 京	34	12,182	359
	新 潟	7	5,702	864
	愛 知	456	278,781	612
	兵 庫	15	7,776	518
	和歌山	414	190,872	461
-----	合計 -----	2,839	1,300,063	458
にべ	浜松市内	1	712	647
	静岡県(浜松市以外)	179	76,043	426
	愛 知	43	18,619	438
	和歌山	24	7,646	324
-----	合計 -----	246	103,020	419
はも	愛 知	93	90,252	973
	大 阪	20	38,880	1,944
	兵 庫	141	403,714	2,863
	山 口	25	55,080	2,203
-----	合計 -----	279	587,926	2,109
まだい	浜松市内	5,531	6,599,230	1,193
	静岡県(浜松市以外)	456	637,028	1,396
	青 森	41	32,129	782
	宮 城	657	286,740	436
	茨 城	26	13,024	507
	千 葉	49	27,717	562
	東 京	6,374	5,427,292	851
	石 川	45	18,122	402
	愛 知	3,296	3,073,184	933
	三 重	4,923	4,458,204	906
	京 都	14	3,067	216
	兵 庫	396	364,885	921
	和歌山	203	79,638	393
	鳥 取	385	156,376	406
	島 根	380	213,896	564
	山 口	293	236,452	806
	愛 媛	8,844	8,239,371	932
	高 知	328	184,101	562
	福 岡	159	84,574	531
	長 崎	7	6,782	916
	熊 本	2,104	1,654,529	786

生鮮

品名	産地	数量(kg)	金額(税込)	平均単価
まだい	鹿児島	19	16,588	864
-----	合計	34,531	31,812,929	921
れんこだい	浜松市内	142	100,514	706
	静岡県(浜松市以外)	83	65,873	796
	山形	8	2,440	313
	石川	615	259,675	422
	福井	366	205,759	562
	愛知	232	158,361	683
	京都	197	66,236	336
	和歌山	390	171,797	440
	島根	2,017	930,213	461
	山口	306	129,338	422
	長崎	394	143,380	364
-----	合計	4,751	2,233,586	470
その他たい	浜松市内	766	503,837	658
	静岡県(浜松市以外)	1,776	1,264,493	712
	千葉	10	1,080	108
	東京	156	52,885	338
	愛知	70	66,783	950
	広島	15	12,068	810
-----	合計	2,794	1,901,146	681
さわら	浜松市内	2	1,134	540
	静岡県(浜松市以外)	228	97,796	429
	青森	43	45,943	1,059
	宮城	64	69,302	1,091
	山形	630	723,693	1,149
	東京	736	703,679	956
	新潟	226	225,535	1,000
	富山	80	28,080	351
	石川	469	413,867	883
	福井	3,067	2,414,857	787
	愛知	1,024	1,210,163	1,182
	京都	135	146,232	1,080
	島根	48	51,300	1,080
	山口	1,380	1,357,264	984
	福岡	509	410,324	806
	長崎	4	7,711	1,836
	宮崎	36	50,965	1,404
	鹿児島	54	65,469	1,221
-----	合計	8,734	8,023,314	919
かさご	浜松市内	13	15,012	1,120
	静岡県(浜松市以外)	23	36,514	1,601
	北海道	63	212,004	3,376

生鮮

品名	産地	数量(kg)	金額(税込)	平均単価
かさご	宮 城	150	216,756	1,445
	茨 城	32	13,867	433
	千 葉	100	5,400	54
	東 京	20	67,500	3,375
	愛 知	109	130,123	1,195
	福 岡	60	72,435	1,209
	長 崎	232	242,244	1,044
---- 合 計 ----		802	1,011,855	1,262
めぬけ	静岡県(浜松市以外)	187	114,793	613
	青 森	32	2,332	74
	宮 城	432	485,352	1,124
	東 京	168	116,640	694
	愛 知	902	735,268	815
---- 合 計 ----		1,721	1,454,385	845
めばる	北海道	542	249,818	461
	青 森	260	168,326	648
	東 京	10	9,903	1,042
	石 川	95	112,086	1,185
	愛 知	125	73,520	588
	山 口	5	5,508	1,080
---- 合 計 ----		1,036	619,161	598
おこぜ	浜松市内	1	1,944	3,888
	静岡県(浜松市以外)	2	4,320	2,400
	愛 知	2	4,600	2,091
---- 合 計 ----		5	10,864	2,414
いぼたい	静岡県(浜松市以外)	232	175,680	758
	東 京	40	24,246	609
	福 井	29	13,716	480
	愛 知	24	31,808	1,325
	島 根	225	159,840	710
	長 崎	293	367,206	1,255
	鹿児島	36	34,597	950
---- 合 計 ----		878	807,093	919
あなご	宮 城	147	238,742	1,629
	茨 城	18	24,904	1,353
	千 葉	110	276,480	2,513
	東 京	1,099	1,310,893	1,192
	愛 知	401	21,140	53
	三 重	50	162,000	3,240
	島 根	50	41,580	840
	山 口	261	638,938	2,445

生鮮

品名	産地	数量(kg)	金額(税込)	平均単価
あなご	大分	60	156,600	2,610
-----	合計	2,196	2,871,277	1,307
えい	愛知	196	48,703	248
-----	合計	196	48,703	248
いさき	浜松市内	12	4,201	365
	静岡県(浜松市以外)	364	256,515	705
	東京	20	8,640	432
	愛知	653	239,150	366
	島根	1,137	950,031	836
	山口	844	710,028	841
	愛媛	45	50,544	1,123
	福岡	297	142,338	480
-----	合計	3,371	2,361,447	701
すずき	浜松市内	1,499	842,883	562
	静岡県(浜松市以外)	2,856	1,677,054	587
	宮城	65	53,032	811
	千葉	1,051	1,011,592	962
	東京	143	85,843	599
	愛知	89	131,711	1,477
-----	合計	5,704	3,802,115	667
その他すずき類	愛知	102	157,142	1,535
	高知	4	10,432	2,484
	福岡	155	478,274	3,080
	長崎	195	580,042	2,973
	鹿児島	10	32,572	3,132
-----	合計	467	1,258,462	2,692
あいなめ	北海道	9	5,076	540
	宮城	4	5,702	1,296
-----	合計	14	10,778	781
ほっけ	静岡県(浜松市以外)	160	37,592	235
	北海道	290	120,744	416
	石川	378	189,540	501
	福井	62	68,040	1,097
-----	合計	890	415,916	467
あんこう	青森	527	484,886	921
	山形	72	20,736	288

生鮮

品名	産地	数量(kg)	金額(税込)	平均単価
あんこう	千葉	646	517,752	801
	東京	156	124,848	800
	神奈川	134	124,200	927
	石川	6	2,700	450
	福井	88	34,812	396
	愛知	39	29,054	743
	京都	10	23,544	2,354
	大阪	1	2,700	2,700
	島根	31	16,632	540
	山口	213	185,315	869
―― 合計	――	1,923	1,567,179	815
あまだい	静岡県(浜松市以外)	33	103,624	3,131
	山形	101	213,850	2,117
	石川	44	122,407	2,788
	福井	9	51,948	5,526
	愛知	43	75,593	1,754
	鳥取	40	40,500	1,013
	島根	307	731,513	2,382
	山口	109	338,273	3,118
	愛媛	3	7,452	2,484
	福岡	4	8,618	2,268
―― 合計	――	693	1,693,778	2,444
いしだい	静岡県(浜松市以外)	20	24,624	1,237
	石川	16	23,965	1,479
	愛知	15	24,321	1,579
―― 合計	――	52	72,910	1,416
きんめだい	静岡県(浜松市以外)	2,216	3,844,922	1,735
	宮城	20	9,720	486
	千葉	1,217	2,294,103	1,886
	東京	9	12,355	1,404
	神奈川	7	27,896	4,102
	愛知	76	91,988	1,218
	鹿児島	36	67,068	1,853
―― 合計	――	3,580	6,348,052	1,773
ふえだい	浜松市内	1	1,296	1,080
	鹿児島	12	8,996	756
―― 合計	――	13	10,292	786
いとよりだい	静岡県(浜松市以外)	1	918	656
	東京	36	23,392	648
	福井	55	22,140	406
	愛知	2	2,166	903

生鮮

品名	産地	数量(kg)	金額(税込)	平均単価
いとよりだい	和歌山	117	47,206	403
	島根	454	332,033	732
	山口	212	176,774	835
	福岡	15	9,914	648
	長崎	11	6,566	608
---- 合計 ----		903	621,109	688
ふえふきだい	浜松市内	27	8,304	309
	---- 合計 ----	27	8,304	309
こち	浜松市内	45	66,287	1,463
	静岡県(浜松市以外)	41	74,556	1,841
	宮城	9	8,100	900
	愛知	111	141,589	1,276
	長崎	70	17,280	247
---- 合計 ----		276	307,812	1,116
さより	東京	8	18,900	2,363
	愛知	24	51,840	2,197
	山口	63	89,208	1,416
---- 合計 ----		95	159,948	1,691
はた	浜松市内	1	1,296	1,296
	静岡県(浜松市以外)	16	65,890	4,093
	山形	5	15,163	3,094
	愛知	3	5,680	1,775
	三重	174	379,684	2,180
	兵庫	61	175,434	2,900
	島根	49	57,309	1,160
	山口	232	347,300	1,497
	長崎	72	133,238	1,851
鹿児島	139	283,108	2,040	
---- 合計 ----		752	1,464,102	1,947
ほうぼう	浜松市内	10	12,236	1,177
	茨城	27	14,580	540
	愛知	43	44,985	1,039
	兵庫	19	21,600	1,168
	和歌山	193	174,582	905
	島根	1,023	724,341	708
	山口	185	147,346	799
	---- 合計 ----		1,500	1,139,670
まとうだい	青森	62	37,044	599
	宮城	34	25,815	757

生鮮

品名	産地	数量(kg)	金額(税込)	平均単価
まとうだい	茨城	21	6,804	324
	愛知	3	7,037	2,346
	鳥取	60	16,200	270
	島根	204	81,085	398
	山口	80	24,622	306
---- 合計 ----		464	198,607	428
むつ	浜松市内	11	28,828	2,597
	静岡県(浜松市以外)	229	971,425	4,243
	山形	66	73,062	1,107
	神奈川	1	4,082	5,103
	愛知	576	633,936	1,100
	三重	96	15,552	162
	兵庫	35	36,460	1,039
	和歌山	40	37,692	942
	島根	102	122,364	1,201
	山口	25	4,050	162
	福岡	91	423,271	4,641
	長崎	99	133,604	1,350
	宮崎	3	13,392	4,320
---- 合計 ----		1,374	2,497,718	1,818
とらふぐ	浜松市内	8	8,964	1,080
	静岡県(浜松市以外)	3	11,718	3,780
	千葉	12	76,464	6,480
	山口	3	22,680	8,100
	愛媛	1	11,340	8,100
---- 合計 ----		27	131,166	4,787
その他ふぐ	浜松市内	5	29,106	6,064
	静岡県(浜松市以外)	14	6,048	432
	山形	26	16,038	619
	千葉	22	16,632	756
	東京	1	3,158	3,509
	愛知	33	17,150	526
	三重	22	194,454	8,920
	山口	1,500	1,172,089	781
---- 合計 ----		1,622	1,454,675	897
かます	浜松市内	1	270	540
	静岡県(浜松市以外)	791	231,914	293
	宮城	74	46,386	628
	千葉	332	89,445	270
	東京	10	10,800	1,080
	新潟	47	44,388	944
	富山	285	196,020	688
	福井	50	12,096	244

生鮮

品名	産地	数量(kg)	金額(税込)	平均単価
かます	愛知	181	58,133	321
	和歌山	76	22,873	301
	山口	176	67,411	383
	愛媛	8	9,072	1,134
	福岡	354	211,734	598
	長崎	197	195,640	992
	宮崎	90	112,752	1,253
---- 合計 ----		2,671	1,308,934	490
とびうお	三重	50	37,584	752
	---- 合計 ----	50	37,584	752
かわはぎ	浜松市内	9	36,431	4,003
	静岡県(浜松市以外)	26	25,093	984
	青森	90	115,982	1,289
	宮城	8	7,684	937
	東京	100	33,480	335
	愛知	360	151,621	421
	兵庫	11	5,724	540
	島根	100	47,250	473
	高知	65	30,769	477
---- 合計 ----	768	454,034	591	
ぼら	浜松市内	131	60,675	465
	静岡県(浜松市以外)	305	135,216	443
	千葉	144	416,673	2,888
	神奈川	30	6,966	231
	愛知	1,534	490,659	320
	愛媛	50	10,692	216
	---- 合計 ----	2,194	1,120,881	511
さんま	静岡県(浜松市以外)	202	103,680	513
	北海道	19,252	21,013,776	1,092
	青森	32	2,332	74
	宮城	15,244	14,457,203	948
	千葉	7,540	6,524,118	865
	東京	1,219	1,071,684	879
	愛知	1,978	1,812,888	917
	---- 合計 ----	45,467	44,985,681	989
にぎす	静岡県(浜松市以外)	38	41,040	1,080
	石川	186	159,300	856
	愛知	3,265	1,300,912	398
	兵庫	2	8,640	4,320
---- 合計 ----	3,491	1,509,892	433	

生鮮

品名	産地	数量(kg)	金額(税込)	平均単価
しいら	静岡県(浜松市以外)	1,625	337,721	208
	青 森	82	6,323	78
	神奈川	475	97,586	205
	新 潟	76	20,520	270
	石 川	202	54,484	270
	福 井	6,567	1,434,878	219
	和歌山	151	14,811	98
	鳥 取	157	42,498	270
	山 口	213	51,823	243
---- 合 計 ----		9,548	2,060,644	216
たちうお	浜松市内	102	127,934	1,258
	静岡県(浜松市以外)	1,044	1,728,955	1,655
	宮 城	2,378	1,524,076	641
	山 形	9	11,630	1,278
	茨 城	16	20,606	1,296
	千 葉	4,145	3,498,048	844
	東 京	2,353	1,601,735	681
	神奈川	1	4,082	3,402
	愛 知	5,017	2,175,132	434
	大 阪	1,290	643,680	499
	兵 庫	3	2,916	972
	和歌山	187	96,930	518
	福 岡	9	5,767	648
---- 合 計 ----		16,555	11,441,491	691
まなかつお	愛 知	33	126,229	3,791
	山 口	8	30,564	3,969
---- 合 計 ----		41	156,793	3,824
その他魚類	浜松市内	12	17,819	1,485
	静岡県(浜松市以外)	361	227,036	629
	青 森	104	196,560	1,890
	茨 城	247	326,678	1,320
	千 葉	18,406	4,708,546	256
	福 井	79	4,973	63
	愛 知	1,844	674,217	366
	兵 庫	2	8,640	4,320
	香 川	12	47,520	3,960
	高 知	379	110,656	292
	長 崎	8	10,767	1,363
---- 合 計 ----		21,454	6,333,412	295
雑魚	浜松市内	299	123,160	412
	静岡県(浜松市以外)	2,800	2,683,532	958
	北海道	50	23,608	472

生鮮

品名	産地	数量(kg)	金額(税込)	平均単価
雑魚	青 森	50	28,620	571
	宮 城	40	45,122	1,134
	千 葉	5	16,416	3,420
	東 京	394	467,101	1,184
	神奈川	166	430,272	2,592
	新 潟	1,845	518,741	281
	富 山	102	39,528	388
	福 井	3	291	108
	岐 阜	229	353,069	1,544
	愛 知	320	270,330	846
	和歌山	6	1,242	226
	鳥 取	0	0	
	山 口	130	213,825	1,650
	愛 媛	216	1,482,840	6,865
	福 岡	221	72,833	330
	長 崎	237	656,429	2,766
	沖 縄	3	18,316	5,724
---- 合 計 ----		7,114	7,445,275	1,047
にじます	静岡県(浜松市以外)	897	1,447,195	1,614
	長 野	10	9,720	972
---- 合 計 ----		907	1,456,915	1,606
うなぎ	浜松市内	4	15,735	4,395
	静岡県(浜松市以外)	165	706,766	4,276
---- 合 計 ----		169	722,501	4,278
あゆ	浜松市内	598	804,222	1,344
	静岡県(浜松市以外)	1	1,944	1,944
	東 京	12	12,960	1,080
	滋 賀	40	43,200	1,080
	徳 島	2	6,048	2,880
---- 合 計 ----		654	868,374	1,329
わかさぎ	浜松市内	7	11,340	1,620
	青 森	132	137,160	1,039
	秋 田	1,242	766,422	617
	滋 賀	322	426,600	1,327
---- 合 計 ----		1,703	1,341,522	788
どじょう	千 葉	70	189,000	2,700
	---- 合 計 ----		70	189,000
その他淡水魚	長 野	2	4,156	1,889

生鮮

品名	産地	数量(kg)	金額(税込)	平均単価	
----	合計	----	2	4,156	1,889
くるまえば	浜松市内	0	1,296	3,240	
	愛知	16	88,614	5,436	
	鹿児島	78	329,400	4,223	
----	合計	----	95	419,310	4,428
その他くるまえば	浜松市内	748	1,418,285	1,895	
	静岡県(浜松市以外)	11	17,712	1,610	
	千葉	23	188,460	8,302	
	東京	6	33,426	5,400	
	愛知	25	60,696	2,457	
	佐賀	60	64,800	1,080	
	大分	440	2,499,714	5,681	
	鹿児島	32	127,332	3,979	
	沖縄	212	1,080,540	5,097	
----	合計	----	1,557	5,490,965	3,527
あまえば	北海道	276	927,061	3,356	
	山形	33	56,311	1,706	
	茨城	16	36,157	2,303	
	石川	956	1,624,104	1,699	
	福井	15	21,600	1,440	
	兵庫	225	350,295	1,554	
	----	合計	----	1,521	3,015,528
こえば	富山	200	658,854	3,294	
----	合計	----	200	658,854	3,294
いせえば	浜松市内	46	179,647	3,931	
	静岡県(浜松市以外)	92	367,283	4,002	
	千葉	8	48,279	6,073	
	愛知	60	223,612	3,714	
	三重	4	23,817	6,653	
----	合計	----	209	842,638	4,028
オマール	千葉	158	652,979	4,142	
	愛知	11	7,348	648	
----	合計	----	169	660,327	3,907
その他えび	浜松市内	128	276,588	2,157	
	静岡県(浜松市以外)	12	123,120	10,523	
	千葉	80	259,584	3,245	

生鮮

品名	産地	数量(kg)	金額(税込)	平均単価
その他えび	東京	704	1,570,340	2,232
	岐阜	410	751,896	1,834
	愛知	315	474,575	1,509
	福岡	40	73,092	1,827
	---- 合計 ----	1,688	3,529,195	2,091
たらばがに	茨城	7	114,048	15,840
---- 合計 ----	7	114,048	15,840	
ずわいがに	青森	246	1,798,199	7,301
	東京	183	432,864	2,365
	鳥取	10	42,120	4,212
	島根	1,182	1,170,195	990
	---- 合計 ----	1,622	3,443,378	2,123
けがに	北海道	2	16,416	10,260
	石川	10	11,664	1,166
	---- 合計 ----	12	28,080	2,421
わたりがに	浜松市内	219	314,725	1,437
	静岡県(浜松市以外)	39	56,984	1,450
	宮城	1,574	1,897,381	1,206
	山形	5	7,776	1,620
	愛知	110	135,790	1,240
	佐賀	30	43,879	1,458
	---- 合計 ----	1,976	2,456,535	1,243
あさひがに	浜松市内	1	1,080	1,080
---- 合計 ----	1	1,080	1,080	
しゃこ	北海道	20	56,160	2,808
	岩手	5	13,413	2,981
	---- 合計 ----	25	69,573	2,840
その他かに	浜松市内	211	842,402	3,999
	静岡県(浜松市以外)	297	1,646,174	5,539
	青森	142	259,416	1,822
	岩手	96	102,384	1,067
	山形	13	12,662	952
	千葉	51	33,480	655
	新潟	9	48,600	5,400
	愛知	35	32,058	919

生鮮

品名	産地	数量(kg)	金額(税込)	平均単価	
----	合計	----	855	2,977,176	3,484
こういか	宮城	50	29,160	583	
	千葉	25	11,880	475	
	東京	12	20,088	1,674	
	福井	34	31,394	918	
	愛知	51	86,657	1,699	
	大阪	17	44,060	2,623	
	兵庫	306	236,401	773	
	和歌山	108	74,886	691	
----	合計	----	603	534,526	886
あおりいか	青森	13	18,532	1,404	
	東京	18	48,600	2,700	
	石川	36	58,298	1,638	
	福井	83	127,170	1,525	
	愛知	1	2,301	1,918	
	島根	44	70,686	1,607	
	----	合計	----	195	325,587
やりいか	岩手	86	91,832	1,063	
	宮城	10,190	5,543,249	544	
	茨城	12	15,660	1,305	
	石川	8	9,180	1,148	
	愛知	600	43,416	72	
	----	合計	----	10,896	5,703,337
その他やりいか	青森	395	303,156	767	
	石川	100	86,400	864	
	愛知	31	63,669	2,054	
	三重	282	223,236	792	
	和歌山	115	132,300	1,150	
	島根	9	25,920	2,880	
	山口	123	426,600	3,468	
	福岡	1,125	1,094,472	973	
	長崎	34	126,360	3,716	
----	合計	----	2,214	2,482,113	1,121
するめいか	青森	960	788,400	821	
	宮城	2,120	1,032,858	487	
	山形	180	106,920	594	
	茨城	120	64,800	540	
	東京	8,140	7,995,456	982	
	石川	551	411,372	747	
	愛知	115	107,352	933	
	大阪	247	74,412	301	

生鮮

品名	産地	数量(kg)	金額(税込)	平均単価
するめいか	鳥 取	550	542,592	987
	島 根	300	252,936	843
	福 岡	120	556,092	4,634
	―― 合 計 ―――	13,403	11,933,190	890
あかいいか	福 井	270	312,964	1,160
	京 都	121	141,495	1,171
	和歌山	7	5,701	864
	福 岡	26	226,692	8,719
	長 崎	60	423,144	7,052
―― 合 計 ―――	483	1,109,996	2,297	
その他いか	静岡県(浜松市以外)	1,752	2,246,616	1,282
	北海道	199	105,752	531
	宮 城	600	61,560	103
	茨 城	36	33,048	918
	千 葉	10	12,960	1,296
	東 京	1,093	954,871	874
	神奈川	48	64,152	1,350
	新 潟	1	9,720	8,100
	富 山	341	221,724	651
	愛 知	2	2,480	1,033
	兵 庫	13	16,653	1,281
	鳥 取	140	151,200	1,080
	―― 合 計 ―――	4,235	3,880,736	916
まだこ	静岡県(浜松市以外)	1,311	2,055,996	1,568
	北海道	620	1,524,999	2,460
	宮 城	1,235	2,919,015	2,364
	東 京	50	64,162	1,283
	神奈川	5	10,800	2,160
	愛 知	45	101,767	2,267
	三 重	235	640,980	2,728
	大 阪	40	56,160	1,404
―― 合 計 ―――	3,541	7,373,879	2,083	
その他たこ	青 森	13	14,558	1,103
	宮 城	490	595,620	1,215
	茨 城	1,582	4,056,073	2,563
―― 合 計 ―――	2,086	4,666,251	2,237	
うに	静岡県(浜松市以外)	0	2,052	10,260
	北海道	150	5,135,562	34,176
	東 京	15	371,520	24,125
	大 阪	27	233,280	8,640
	兵 庫	12	12,441	1,037

生鮮

品名	産地	数量(kg)	金額(税込)	平均単価
うに	山 口	3	13,608	4,860
-----	合 計 -----	208	5,768,463	27,777
なまこ	石 川	803	131,868	164
-----	合 計 -----	803	131,868	164
くじら	東 京	179	582,552	3,264
	大 阪	68	208,740	3,070
	兵 庫	5	27,540	5,508
	山 口	25	95,256	3,780
-----	合 計 -----	277	914,088	3,304
くらげ	佐 賀	180	46,170	257
	熊 本	5	7,970	1,660
-----	合 計 -----	185	54,140	293
ほや	宮 城	269	91,365	339
-----	合 計 -----	269	91,365	339
その他の水産動物類	東 京	6	27,399	4,644
-----	合 計 -----	6	27,399	4,644
あわび類	静岡県(浜松市以外)	39	168,480	4,320
	宮 城	3	11,340	3,780
	千 葉	326	1,780,865	5,457
	東 京	17	51,948	3,033
	山 梨	1	7,468	6,551
	愛 知	65	254,880	3,921
	三 重	1	3,132	3,132
	大 阪	350	1,134,000	3,240
	山 口	8	85,320	10,800
-----	合 計 -----	811	3,497,433	4,315
さざえ	浜松市内	20	16,934	864
	静岡県(浜松市以外)	5	8,100	1,620
	青 森	10	6,480	648
	山 形	120	64,800	540
	千 葉	197	304,236	1,546
	神奈川	10	8,640	864
	三 重	175	211,680	1,210
	兵 庫	305	233,550	766
	島 根	244	170,720	700
	山 口	215	278,208	1,296

生鮮

品名	産地	数量(kg)	金額(税込)	平均単価
さざえ	長崎	26	16,912	648
-----	合計	1,326	1,320,260	996
ばい	北海道	30	64,800	2,160
	山形	60	37,584	626
	千葉	164	173,070	1,055
	東京	43	185,760	4,320
	石川	7	3,780	540
	愛知	5	22,680	4,536
	三重	1,698	1,098,792	647
	山口	189	180,738	956
-----	合計	2,196	1,767,204	805
ながらみ	千葉	220	213,840	972
-----	合計	220	213,840	972
その他巻貝	兵庫	4	123,120	34,200
-----	合計	4	123,120	34,200
あかがい	宮城	165	439,754	2,670
	千葉	416	617,760	1,485
	山口	120	142,560	1,188
	大分	65	202,500	3,115
-----	合計	766	1,402,574	1,832
たいらがい	静岡県(浜松市以外)	0	4,752	23,760
	岩手	29	378,648	13,286
	東京	1	12,960	10,800
	愛知	143	46,872	328
-----	合計	173	443,232	2,564
ほたてがい	静岡県(浜松市以外)	10	18,360	1,836
	北海道	18	59,616	3,312
	青森	82	170,640	2,081
	岩手	597	953,035	1,596
	宮城	873	2,355,079	2,698
	東京	792	2,212,110	2,793
	愛知	2	9,504	4,752
	広島	24	6,220	259
-----	合計	2,398	5,784,564	2,412
かき	浜松市内	622	2,625,156	4,218
	静岡県(浜松市以外)	1,115	3,835,080	3,440

生鮮

品名	産地	数量(kg)	金額(税込)	平均単価
かき	北海道	31,415	2,237,814	71
	岩手	19	51,948	2,808
	宮城	12,994	3,904,456	300
	東京	197	430,272	2,184
	愛知	135	323,514	2,405
	三重	4,320	49,572	11
	兵庫	904	115,212	127
	広島	7,231	3,885,963	537
	山口	1,960	3,452,619	1,761
	宮崎	10	15,120	1,512
---- 合計 ----		60,921	20,926,726	344
ばかがい	北海道	252	200,232	795
	愛知	10	1,620	162
	---- 合計 ----		262	201,852
あさり	浜松市内	3,831	1,348,074	352
	静岡県(浜松市以外)	11,584	8,767,564	757
	北海道	130	112,320	864
	千葉	50	64,800	1,296
	東京	140	149,580	1,068
	愛知	7,899	5,041,872	638
	---- 合計 ----		23,634	15,484,210
はまぐり	千葉	1,114	1,090,260	979
	愛知	6	10,476	1,746
	三重	198	228,549	1,155
	---- 合計 ----		1,318	1,329,285
その他あさり・はまぐり	愛知	188	258,930	1,381
---- 合計 ----		188	258,930	1,381
しじみ	北海道	90	131,760	1,464
	青森	1,132	264,492	234
	茨城	800	777,600	972
	千葉	24	21,600	900
	東京	138	103,680	751
	愛知	139	174,111	1,252
	島根	1,160	1,094,040	943
	---- 合計 ----		3,483	2,567,283
その他二枚貝	北海道	22	39,852	1,811
	青森	10	2,160	216
	岩手	25	13,500	540
	千葉	155	90,396	583

生鮮

品名	産地	数量(kg)	金額(税込)	平均単価
その他二枚貝	愛知	238	136,706	574
	三重	93	173,772	1,866
	大阪	3	8,812	2,623
	広島	10	7,020	702
	---- 合計 ----	557	472,218	848
こんぶ	静岡県(浜松市以外)	30	11,178	369
	北海道	67	76,202	1,144
	岩手	194	135,108	696
	宮城	237	111,132	469
	東京	3	4,320	1,350
	新潟	208	114,208	549
	福井	8	27,000	3,600
	愛知	389	284,225	731
	三重	1,420	924,750	651
	大阪	50	19,440	389
	広島	144	295,704	2,054
---- 合計 ----	2,750	2,003,267	729	
わかめ	静岡県(浜松市以外)	619	1,100,575	1,777
	宮城	1,584	1,319,532	833
	東京	5,166	113,464	22
	新潟	399	868,254	2,177
	愛知	568	457,735	806
	三重	920	765,072	832
	島根	36	14,904	414
	山口	1,740	1,048,788	603
	熊本	30	28,510	950
---- 合計 ----	11,062	5,716,834	517	
のり	浜松市内	546	56,376	103
	静岡県(浜松市以外)	5,278	397,980	75
	香川	21	9,450	450
---- 合計 ----	5,845	463,806	79	
ひじき	新潟	4	6,706	1,552
	三重	226	271,094	1,200
	山口	4,622	1,272,503	275
---- 合計 ----	4,852	1,550,303	320	
もずく	千葉	50	9,720	194
	新潟	53	65,437	1,228
	石川	62	50,220	810
	愛知	4,744	827,004	174
	三重	181	64,544	357
	広島	223	415,584	1,864

生鮮

品名	産地	数量(kg)	金額(税込)	平均単価
もずく	山口	2,388	908,280	380
	熊本	155	142,013	918
	----- 合計 -----	7,856	2,482,802	316
その他海藻	福岡	70	92,880	1,322
	熊本	370	90,612	245
	----- 合計 -----	440	183,492	417
いくら	北海道	108	851,472	7,884
	青森	78	607,500	7,798
	----- 合計 -----	186	1,458,972	7,848
白子	北海道	888	702,432	791
	宮城	2,431	2,888,568	1,188
	----- 合計 -----	3,319	3,591,000	1,082
生鮮	合計	857,370	640,705,148	747

冷凍

品名	産地	数量(kg)	金額(税込)	平均単価
ほんまぐろ	静岡県(浜松市以外)	1,212	3,691,705	3,047
	神奈川	505	895,482	1,774
	愛知	24	142,570	5,891
	---- 合計 ----	1,740	4,729,757	2,718
きわだ	浜松市内	180	388,800	2,160
	静岡県(浜松市以外)	4,115	6,504,234	1,581
	愛知	990	989,388	999
	---- 合計 ----	5,285	7,882,422	1,492
めばち	浜松市内	1,536	3,517,677	2,291
	静岡県(浜松市以外)	57,273	73,950,801	1,291
	東京	27	67,122	2,486
	神奈川	2,032	1,936,291	953
	---- 合計 ----	60,867	79,471,891	1,306
びんなが	浜松市内	8	22,464	2,808
	静岡県(浜松市以外)	2,024	3,255,845	1,609
	東京	5	9,180	1,836
	神奈川	69	126,684	1,836
	---- 合計 ----	2,106	3,414,173	1,621
いんどまぐろ	浜松市内	50	151,200	3,024
	静岡県(浜松市以外)	10,210	15,330,504	1,501
	東京	101	351,132	3,473
	愛知	18	59,066	3,356
	---- 合計 ----	10,379	15,891,902	1,531
その他まぐろ	浜松市内	3	14,742	4,914
	静岡県(浜松市以外)	4,336	4,523,482	1,043
	群馬	16	52,704	3,294
	東京	276	721,300	2,613
	神奈川	70	164,862	2,355
	愛知	3,007	8,288,087	2,756
	---- 合計 ----	7,708	13,765,177	1,786
かじき	静岡県(浜松市以外)	1,892	2,303,575	1,217
	---- 合計 ----	1,892	2,303,575	1,217
かつお	浜松市内	14	51,418	3,556
	静岡県(浜松市以外)	7,336	5,806,591	791
	東京	3	2,592	864

冷凍

品名	産地	数量(kg)	金額(税込)	平均単価
かつお	愛知	286	291,134	1,018
-----	合計	7,640	6,151,735	805
しろさけ	東京	1,370	1,434,780	1,047
	愛知	2,450	2,612,844	1,066
-----	合計	3,820	4,047,624	1,060
ぎんざけ	浜松市内	9,888	10,579,237	1,070
	静岡県(浜松市以外)	400	587,520	1,469
	宮城	500	837,000	1,674
	東京	9,015	9,452,686	1,049
	愛知	766	812,566	1,061
	三重	633	626,616	990
-----	合計	21,202	22,895,625	1,080
べにざけ	東京	760	769,770	1,013
	愛知	60	23,652	394
-----	合計	820	793,422	968
ますのすけ	東京	10	10,584	1,058
-----	合計	10	10,584	1,058
その他さけ	浜松市内	15	35,964	2,430
	東京	612	1,087,128	1,776
	愛知	35	172,800	4,937
	三重	30	42,660	1,422
-----	合計	692	1,338,552	1,935
ます	東京	1,080	1,392,324	1,289
	石川	20	15,120	756
	愛知	320	547,344	1,710
	福岡	2,280	3,850,524	1,689
-----	合計	3,700	5,805,312	1,569
その他ます	浜松市内	24	49,248	2,052
	東京	1,499	2,759,400	1,841
	愛知	82	167,184	2,039
-----	合計	1,605	2,975,832	1,854
まいわし	北海道	30	5,832	194
	東京	340	128,520	378
	福岡	12	18,662	1,620

冷凍

品名	産地	数量(kg)	金額(税込)	平均単価	
----	合計	----	382	153,014	401
その他いわし	東京	36	28,512	792	
----	合計	----	36	28,512	792
しらす	静岡県(浜松市以外)	18	79,704	4,428	
----	合計	----	18	79,704	4,428
あじ	浜松市内	108	177,480	1,649	
	静岡県(浜松市以外)	22	21,600	982	
	東京	775	197,856	255	
	神奈川	128	92,966	726	
	富山	225	48,600	216	
	愛知	1,336	1,151,928	862	
	三重	88	60,825	691	
	福岡	1,710	532,118	311	
----	合計	----	4,392	2,283,373	520
さば	浜松市内	853	1,013,553	1,188	
	静岡県(浜松市以外)	466	150,066	322	
	宮城	623	444,209	713	
	千葉	18	32,075	1,782	
	東京	2,886	1,597,302	553	
	石川	132	148,824	1,127	
	愛知	7,914	5,725,643	724	
	三重	1,970	1,296,000	658	
	鳥取	368	418,742	1,137	
	山口	3,626	830,469	229	
----	合計	----	18,857	11,656,883	618
ぶり	東京	1,801	882,570	490	
	神奈川	12	11,016	918	
	石川	220	54,000	245	
	愛媛	22	19,353	864	
	長崎	100	70,200	702	
----	合計	----	2,155	1,037,139	481
ひらまさ	東京	60	106,920	1,782	
----	合計	----	60	106,920	1,782
その他かれい	浜松市内	13	43,156	3,240	
	宮城	1,562	2,071,928	1,327	
	東京	2,232	2,658,657	1,191	

冷凍

品名	産地	数量(kg)	金額(税込)	平均単価
その他かれい	愛知	2,603	1,486,036	571
	三重	24	29,376	1,224
-----	合計	6,433	6,289,153	978
たら	東京	340	238,680	702
	愛知	360	319,680	888
-----	合計	700	558,360	798
すけそうたら	東京	50	10,260	205
	-----	合計	50	10,260
メルルーサ	東京	504	458,028	909
	-----	合計	504	458,028
その他たら	東京	1,487	1,026,222	690
	愛知	1,547	1,042,522	674
-----	合計	3,034	2,068,744	682
ぎんだら	浜松市内	180	680,400	3,780
	静岡県(浜松市以外)	75	45,360	605
	福島	136	232,695	1,710
	千葉	10	18,900	1,890
	東京	180	175,716	976
	愛知	1,065	1,687,734	1,584
	三重	340	576,840	1,696
-----	合計	1,987	3,417,645	1,720
その他たい	静岡県(浜松市以外)	565	448,740	794
	東京	62	58,104	937
-----	合計	627	506,844	808
さわら	静岡県(浜松市以外)	160	39,176	245
	東京	1,176	1,015,524	864
	神奈川	1,924	1,835,104	954
	愛知	494	402,600	815
-----	合計	3,754	3,292,404	877
めぬけ	浜松市内	60	177,746	2,962
	静岡県(浜松市以外)	152	74,520	490
	千葉	12	930	78
	東京	849	216,222	255
	愛知	4,255	2,857,848	672

冷凍

品名	産地	数量(kg)	金額(税込)	平均単価
めぬけ	三 重	1,340	738,072	551
	山 口	1,082	306,312	283
	---- 合 計 ----	7,750	4,371,650	564
いぼたい	宮 城	160	227,400	1,421
	千 葉	100	92,880	929
	東 京	544	466,516	858
	愛 知	190	164,160	864
	---- 合 計 ----	994	950,956	957
あなご	静岡県(浜松市以外)	118	527,982	4,490
	東 京	1,280	2,397,384	1,872
	愛 知	400	39,312	98
	福 岡	10	38,880	3,888
	---- 合 計 ----	1,808	3,003,558	1,661
ほっけ	浜松市内	1,440	286,308	199
	静岡県(浜松市以外)	4,846	3,132,172	646
	宮 城	561	763,253	1,362
	千 葉	10	3,024	302
	東 京	202	204,012	1,010
	神奈川	12	13,608	1,134
	愛 知	398	196,663	494
	---- 合 計 ----	7,468	4,599,040	616
あまだい	神奈川	10	20,520	2,052
	大 阪	20	36,720	1,836
	---- 合 計 ----	30	57,240	1,908
きんめだい	宮 城	40	84,240	2,106
	東 京	270	505,980	1,874
	---- 合 計 ----	310	590,220	1,904
さより	愛 知	26	73,008	2,852
	---- 合 計 ----	26	73,008	2,852
むつ	宮 城	20	22,680	1,134
	---- 合 計 ----	20	22,680	1,134
かます	愛 知	80	57,024	713
	---- 合 計 ----	80	57,024	713

冷凍

品名	産地	数量(kg)	金額(税込)	平均単価
さんま	東 京	60	103,680	1,728
	愛 知	14	99,792	7,128
	---- 合 計 ----	74	203,472	2,750
にぎす	愛 知	472	463,708	982
	---- 合 計 ----	472	463,708	982
しいら	長 崎	100	79,380	794
	---- 合 計 ----	100	79,380	794
たちうお	静岡県(浜松市以外)	30	8,748	292
	東 京	640	677,052	1,058
	---- 合 計 ----	670	685,800	1,024
その他魚類	浜松市内	18	48,973	2,651
	静岡県(浜松市以外)	644	283,824	441
	宮 城	15	13,770	918
	茨 城	100	54,000	540
	東 京	1,939	2,473,173	1,276
	石 川	6	8,574	1,374
	長 野	40	138,240	3,456
	岐 阜	5	10,800	2,160
	愛 知	1,092	1,388,396	1,271
	三 重	151	80,571	534
	和歌山	75	97,200	1,296
	山 口	252	330,912	1,313
	福 岡	33	44,712	1,355
---- 合 計 ----	4,370	4,973,145	1,138	
雑魚	静岡県(浜松市以外)	25	82,812	3,286
	東 京	20	14,040	702
	愛 知	25	29,719	1,198
	---- 合 計 ----	70	126,571	1,808
うなぎ	浜松市内	1,525	11,948,364	7,835
	静岡県(浜松市以外)	110	355,320	3,230
	東 京	806	2,309,364	2,865
	神奈川	121	279,180	2,307
	石 川	20	45,360	2,268
	愛 知	630	1,937,412	3,075
	大 阪	40	102,600	2,565
	---- 合 計 ----	3,252	16,977,600	5,221

冷凍

品名	産地	数量(kg)	金額(税込)	平均単価	
あゆ	東京	10	19,440	1,944	
-----	合計	-----	10	19,440	1,944
わかさぎ	福島	1,550	769,716	497	
	東京	100	49,572	496	
-----	合計	-----	1,650	819,288	497
ブラックタイガー	浜松市内	8	24,840	3,105	
	静岡県(浜松市以外)	238	186,300	784	
	千葉	1,362	1,983,500	1,456	
	東京	1,855	3,072,470	1,657	
	岐阜	2,273	3,461,940	1,523	
	愛知	3,350	5,611,414	1,675	
	三重	137	240,607	1,756	
	福岡	20	34,560	1,728	
-----	合計	-----	9,242	14,615,631	1,581
その他くるまえば	東京	12	40,176	3,348	
-----	合計	-----	12	40,176	3,348
あまえば	宮城	76	186,619	2,469	
	東京	1,556	2,910,599	1,871	
	愛知	3,072	922,536	300	
	三重	138	1,444,716	10,469	
-----	合計	-----	4,841	5,464,470	1,129
こえび	栃木	40	116,640	2,916	
	大阪	20	5,616	281	
-----	合計	-----	60	122,256	2,038
いせえび	東京	11	63,504	5,773	
-----	合計	-----	11	63,504	5,773
その他えび	静岡県(浜松市以外)	146	368,064	2,524	
	千葉	629	2,034,180	3,235	
	東京	15,777	18,093,161	1,147	
	岐阜	3,285	12,810,482	3,899	
	愛知	12,004	8,669,264	722	
	三重	100	350,025	3,488	
	大阪	42	188,568	4,490	
	兵庫	9	25,920	2,880	
	福岡	2,147	2,520,396	1,174	

冷凍

品名	産地	数量(kg)	金額(税込)	平均単価	
----	合計	----	34,140	45,060,060	1,320
たらばがに	福岡	38	300,672	7,830	
----	合計	----	38	300,672	7,830
ずわいがに	静岡県(浜松市以外)	10	11,124	1,112	
	北海道	40	214,272	5,357	
	宮城	36	167,184	4,644	
	千葉	64	165,888	2,592	
	東京	2,629	10,196,385	3,879	
	石川	170	140,616	827	
	愛知	3,187	14,706,100	4,614	
	三重	11	41,040	3,731	
	鳥取	739	1,752,126	2,372	
	島根	42	116,856	2,782	
	福岡	241	971,352	4,037	
----	合計	----	7,168	28,482,943	3,974
わたりがに	東京	1,497	1,167,498	780	
	大阪	381	308,993	811	
----	合計	----	1,878	1,476,491	786
その他かに	千葉	20	48,600	2,430	
	島根	12	21,384	1,782	
	福岡	168	527,472	3,140	
----	合計	----	200	597,456	2,987
こういか	東京	2,024	4,236,011	2,093	
	三重	20	31,320	1,566	
----	合計	----	2,044	4,267,331	2,088
やりいか	静岡県(浜松市以外)	905	1,886,061	2,085	
	東京	209	276,156	1,321	
	三重	6	7,560	1,260	
	大阪	80	95,040	1,188	
	福岡	266	596,700	2,243	
----	合計	----	1,466	2,861,517	1,952
その他やりいか	東京	160	77,760	486	
	新潟	8	12,096	1,512	
	三重	490	262,872	536	
----	合計	----	658	352,728	536

冷凍

品名	産地	数量(kg)	金額(税込)	平均単価
するめいか	静岡県(浜松市以外)	912	1,253,556	1,375
	北海道	56	118,368	2,114
	東京	1,825	1,747,872	958
	新潟	60	55,209	920
	大阪	474	400,464	846
	----- 合計 -----		3,327	3,575,469
あかいいか	東京	1,350	996,049	738
	----- 合計 -----		1,350	996,049
その他いか	浜松市内	109	147,582	1,354
	青森	268	221,724	829
	千葉	192	153,440	799
	東京	6,466	6,747,408	1,044
	新潟	315	406,900	1,293
	石川	637	567,108	891
	愛知	148	224,208	1,515
	三重	113	109,512	973
	徳島	40	125,280	3,132
	沖縄	3,813	8,699,289	2,281
	----- 合計 -----		12,099	17,402,451
まだこ	静岡県(浜松市以外)	1,380	3,304,856	2,394
	宮城	50	108,000	2,160
	茨城	322	420,012	1,304
	東京	144	272,052	1,889
	愛知	58	87,696	1,512
	----- 合計 -----		1,954	4,192,616
くじら	東京	2	9,396	6,264
	----- 合計 -----		2	9,396
ばい	東京	144	655,992	4,556
	----- 合計 -----		144	655,992
その他いがい	東京	160	113,043	707
	----- 合計 -----		160	113,043
ほたてがい	浜松市内	50	71,798	1,436
	静岡県(浜松市以外)	203	380,268	1,873
	北海道	60	224,640	3,744
	青森	24	38,880	1,620

冷凍

品名	産地	数量(kg)	金額(税込)	平均単価
ほたてがい	東京	2,866	5,393,520	1,882
	愛知	3,449	8,236,878	2,388
----	合計	6,652	14,345,984	2,157
かき	浜松市内	240	401,760	1,674
	東京	35	47,304	1,352
	愛知	320	216,000	675
	大阪	800	1,209,600	1,512
	広島	340	496,800	1,461
----	合計	1,735	2,371,464	1,367
ばかがい	東京	90	196,020	2,178
	愛知	200	15,120	76
----	合計	290	211,140	728
あさり	栃木	40	18,144	454
	東京	2,010	1,279,152	636
	岐阜	106	95,900	908
	愛知	1,180	739,800	627
----	合計	3,336	2,132,996	639
その他二枚貝	東京	74	353,700	4,780
	愛知	128	135,388	1,058
----	合計	202	489,088	2,421
もずく	愛知	180	102,060	567
----	合計	180	102,060	567
その他食品	浜松市内	5	8,100	1,620
	静岡県(浜松市以外)	179	193,372	1,080
----	合計	184	201,472	1,095
冷凍	合計	294,981	392,002,801	1,329

塩蔵加工

品名	産地	数量(kg)	金額(税込)	平均単価
その他まぐろ	静岡県(浜松市以外)	1	990	990
	長野	2	2,528	1,264
	鳥取	1	220	220
	---- 合計 ----	4	3,738	935
かずのこ	北海道	235	1,652,325	7,043
	東京	106	1,279,910	12,052
	神奈川	19	102,384	5,333
	新潟	26	46,638	1,771
	兵庫	10	28,512	2,970
	福岡	216	39,346	182
	熊本	2	32,400	13,500
---- 合計 ----	614	3,181,515	5,179	
すじこ	北海道	479	4,019,706	8,397
	青森	6	93,960	15,660
	東京	60	503,820	8,397
---- 合計 ----	545	4,617,486	8,477	
いくら	浜松市内	147	1,349,460	9,180
	静岡県(浜松市以外)	70	404,460	5,778
	北海道	121	1,241,136	10,300
	青森	156	1,370,649	8,797
	東京	279	9,657,036	34,663
	神奈川	2	71,604	35,802
	愛知	160	681,738	4,266
	大阪	540	991,898	1,838
	福岡	904	2,553,527	2,826
---- 合計 ----	2,377	18,321,508	7,708	
たらこ	静岡県(浜松市以外)	13	32,400	2,455
	北海道	8	19,698	2,565
	東京	473	902,664	1,909
	福井	96	100,224	1,049
	福岡	401	859,884	2,143
---- 合計 ----	991	1,914,870	1,933	
その他魚卵	東京	64	188,625	2,927
	神奈川	577	563,184	977
	兵庫	2	9,072	3,780
---- 合計 ----	643	760,881	1,183	
白子	北海道	1,165	1,588,359	1,364

塩蔵加工

品名	産地	数量(kg)	金額(税込)	平均単価
白子	東 京	204	107,244	526
	愛 知	108	82,613	765
	山 口	6	84,240	14,040
	---- 合 計 ----	1,483	1,862,456	1,256
塩さけ	浜松市内	4,166	4,012,298	963
	静岡県(浜松市以外)	184	221,695	1,205
	北海道	545	505,735	928
	青 森	0	8,640	43,200
	宮 城	6,016	6,020,092	1,001
	千 葉	4,096	1,980,288	483
	東 京	6,538	8,320,909	1,273
	愛 知	15,882	15,219,589	958
	三 重	1,803	1,650,206	915
	福 岡	1,792	1,716,768	958
---- 合 計 ----	41,022	39,656,220	967	
塩ます	浜松市内	312	280,108	898
	---- 合 計 ----	312	280,108	898
塩さば	静岡県(浜松市以外)	13	54,756	4,212
	北海道	740	377,460	510
	茨 城	34	102,384	3,011
	千 葉	10,689	5,225,127	489
	東 京	440	66,960	152
	岐 阜	3,190	2,236,680	701
	愛 知	27	107,892	3,996
	福 岡	243	989,064	4,074
---- 合 計 ----	15,376	9,160,323	596	
塩さんま	北海道	1,520	4,923,828	3,240
	---- 合 計 ----	1,520	4,923,828	3,240
塩辛	静岡県(浜松市以外)	611	795,526	1,302
	北海道	533	481,171	902
	青 森	48	9,328	194
	宮 城	2,573	3,478,282	1,352
	東 京	10	10,368	1,037
	神奈川	560	281,871	503
---- 合 計 ----	4,336	5,056,546	1,166	
開干	静岡県(浜松市以外)	22,081	14,338,626	649
	北海道	2,238	658,044	294
	宮 城	85	124,026	1,456
	山 形	1,040	394,686	380

塩蔵加工

品名	産地	数量(kg)	金額(税込)	平均単価
開干	福 島	3,350	3,626,691	1,083
	茨 城	26,437	2,536,804	96
	千 葉	1,100	891,381	810
	東 京	1,972	1,485,606	753
	神奈川	96	113,184	1,179
	愛 知	82	69,767	847
	島 根	45	60,750	1,350
	山 口	583	789,090	1,354
	佐 賀	158	136,080	864
	大 分	12	29,808	2,484
―― 合計	――	59,279	25,254,543	426
燻製	東 京	65	105,840	1,628
	愛 知	225	588,600	2,616
	大 阪	22	90,739	4,104
	福 岡	10	28,080	2,808
―― 合計	――	322	813,259	2,525
塩干	浜松市内	200	90,720	454
	静岡県(浜松市以外)	441	1,586,081	3,598
	北海道	94	175,344	1,873
	青 森	1,388	4,140,473	2,982
	岩 手	1,090	1,057,788	971
	宮 城	2,166	2,178,671	1,006
	福 島	286	1,190,552	4,166
	茨 城	422	584,040	1,385
	埼 玉	18	34,398	1,911
	千 葉	48	623,961	13,108
	東 京	4,404	2,166,529	492
	石 川	23	34,126	1,497
	山 梨	1	5,875	7,344
	愛 知	17,940	6,443,673	359
	三 重	637	1,023,246	1,607
	滋 賀	32	54,000	1,688
	大 阪	1,515	1,844,316	1,217
	兵 庫	632	1,006,878	1,594
	鳥 取	16	6,912	432
	島 根	80	50,112	626
	広 島	240	80,352	335
	山 口	310	420,871	1,358
	徳 島	73	107,028	1,466
	香 川	14	139,860	9,990
愛 媛	45	514,080	11,475	
福 岡	69	73,612	1,064	
―― 合計	――	32,182	25,633,498	797
素干	浜松市内	49	591,278	11,969
	静岡県(浜松市以外)	105	316,728	3,017
	北海道	41	112,860	2,753

塩蔵加工

品名	産地	数量(kg)	金額(税込)	平均単価
素干	宮 城	17	35,586	2,093
	茨 城	284	320,328	1,128
	東 京	1,750	815,732	466
	福 井	8	11,232	1,404
	愛 知	10	36,720	3,825
	大 阪	571	1,587,114	2,781
	山 口	552	751,427	1,360
	福 岡	959	841,439	878
----- 合 計 -----		4,346	5,420,444	1,247
丸干	宮 城	2	5,400	2,700
	千 葉	2,905	1,217,736	419
	愛 知	259	213,752	825
	兵 庫	54	65,124	1,206
	大 分	402	267,705	665
----- 合 計 -----		3,623	1,769,717	488
煮干	浜松市内	7,208	6,820,166	946
	静岡県(浜松市以外)	10,269	17,401,412	1,694
	青 森	1,421	3,564,040	2,508
	東 京	1,582	1,486,987	940
	愛 知	1,307	5,229,638	4,002
	三 重	2,651	2,214,810	835
	徳 島	8	47,520	5,940
	香 川	992	701,946	708
	愛 媛	16	32,076	2,056
	福 岡	712	104,068	146
----- 合 計 -----		26,166	37,602,663	1,437
揚物	静岡県(浜松市以外)	7,372	4,990,357	677
	宮 城	5,994	4,421,333	738
	茨 城	14	17,063	1,264
	埼 玉	6	4,968	828
	東 京	1,278	559,224	438
	神奈川	29	31,033	1,078
	新 潟	1,350	1,180,490	875
	石 川	1,066	906,620	851
	岐 阜	5	3,088	643
	愛 知	19,527	33,693,399	1,725
	三 重	102	96,327	941
	京 都	326	151,455	464
	大 阪	0	0	
	兵 庫	146	96,772	665
	岡 山	52	28,978	559
	山 口	61	74,937	1,237
長 崎	1,037	1,232,770	1,189	
大 分	70	100,394	1,434	
----- 合 計 -----		38,433	47,589,208	1,238

塩蔵加工

品名	産地	数量(kg)	金額(税込)	平均単価
はんぺん	静岡県(浜松市以外)	4,159	3,270,052	786
	神奈川	7	6,918	961
	新 潟	36	45,649	1,286
	愛 知	322	288,911	897
	三 重	12	8,942	745
	---- 合 計 ----		4,536	3,620,472
練製品	浜松市内	1	1,976	1,976
	静岡県(浜松市以外)	3,221	4,646,665	1,443
	青 森	603	88,773	147
	宮 城	1,738	1,379,244	794
	東 京	3,781	2,722,627	720
	神奈川	266	320,832	1,206
	新 潟	950	736,835	776
	石 川	2,077	1,389,990	669
	愛 知	13,526	6,252,533	462
	三 重	572	231,027	404
	京 都	32	37,476	1,173
	大 阪	103	382,212	3,711
	兵 庫	1,604	701,023	437
	広 島	40	54,000	1,350
	山 口	222	93,484	421
	長 崎	8	6,912	864
鹿児島	60	53,460	891	
---- 合 計 ----		28,802	19,099,069	663
湯煮品	浜松市内	60	73,224	1,220
	静岡県(浜松市以外)	4,702	6,210,158	1,321
	青 森	1,636	3,475,936	2,125
	宮 城	90	189,216	2,102
	千 葉	210	129,640	617
	石 川	0	880	4,400
	愛 知	50	91,800	1,836
	三 重	1,184	2,813,238	2,376
	兵 庫	64	71,712	1,121
	---- 合 計 ----		7,996	13,055,804
粕漬け	静岡県(浜松市以外)	3,311	1,195,780	361
	東 京	2,191	305,046	139
	三 重	28	45,360	1,620
---- 合 計 ----		5,530	1,546,186	280
糍漬け	静岡県(浜松市以外)	17,925	11,677,378	651
	宮 城	2	2,332	1,296
---- 合 計 ----		17,926	11,679,710	652

塩蔵加工

品名	産地	数量(kg)	金額(税込)	平均単価
味付品	静岡県(浜松市以外)	235	178,343	759
	青 森	4,089	2,010,802	492
	宮 城	3,764	4,673,198	1,242
	東 京	20	8,640	432
	三 重	870	1,286,792	1,479
	鳥 取	15	24,300	1,620
	山 口	286	222,389	779
	福 岡	157	432,594	2,763
	熊 本	64	59,151	924
	---- 合 計 ----		9,499	8,896,209
調味漬品	静岡県(浜松市以外)	29,257	7,551,437	258
	青 森	1,255	389,610	310
	宮 城	5	19,656	3,640
	千 葉	160	43,200	270
	東 京	41	98,496	2,402
	新 潟	135	277,985	2,066
	福 井	8	40,500	5,400
	大 阪	50	153,900	3,054
	兵 庫	28	64,152	2,291
	---- 合 計 ----		30,939	8,638,936
鰻加工品	静岡県(浜松市以外)	1,161	9,201,499	7,929
	大 阪	877	2,517,588	2,871
---- 合 計 ----		2,038	11,719,087	5,752
乾節	静岡県(浜松市以外)	27	104,953	3,830
	愛 知	30	40,044	1,317
---- 合 計 ----		58	144,997	2,509
みりん干し	静岡県(浜松市以外)	145	64,112	443
	千 葉	2,961	372,966	126
	東 京	18	1,350	77
	石 川	144	46,332	322
	山 口	4,055	953,386	235
---- 合 計 ----		7,323	1,438,146	196
サラダ*	静岡県(浜松市以外)	389	964,749	2,480
	茨 城	212	148,608	701
	神奈川	16	25,574	1,598
	新 潟	14	21,424	1,530
	石 川	15	34,344	2,290
---- 合 計 ----		646	1,194,699	1,849

塩蔵加工

品名	産地	数量(kg)	金額(税込)	平均単価
珍味	静岡県(浜松市以外)	286	409,220	1,429
	北海道	2,546	2,276,253	894
	宮 城	654	561,228	858
	茨 城	673	1,387,141	2,062
	埼 玉	1,853	878,472	474
	東 京	675	1,180,042	1,748
	神奈川	119	187,920	1,582
	新 潟	650	1,231,775	1,894
	富 山	5	8,370	1,674
	石 川	11	63,050	5,732
	愛 知	1,517	1,221,201	805
	三 重	51	139,318	2,751
	大 阪	308	599,014	1,945
	兵 庫	653	753,272	1,153
	岡 山	4	52,488	14,580
	広 島	2,677	1,182,500	442
	山 口	24	10,108	421
	愛 媛	8	86,184	10,163
―― 合 計 ――		12,715	12,227,556	962
調味加工品	浜松市内	38	79,164	2,111
	静岡県(浜松市以外)	778	1,467,692	1,886
	北海道	202	332,640	1,648
	岩 手	1	712	712
	宮 城	61	52,746	865
	茨 城	40	116,640	2,916
	千 葉	75	73,656	982
	東 京	2,831	3,664,644	1,294
	神奈川	686	711,062	1,037
	新 潟	646	2,028,874	3,143
	岐 阜	13	25,657	1,944
	愛 知	6,229	5,074,654	815
	三 重	3,477	2,841,776	817
	滋 賀	67	79,920	1,193
	大 阪	1,401	1,716,934	1,225
	兵 庫	58	97,433	1,668
	広 島	533	445,441	836
	愛 媛	48	91,753	1,912
	福 岡	1,352	1,579,015	1,168
熊 本	105	148,986	1,414	
大 分	195	153,252	786	
―― 合 計 ――		18,836	20,782,651	1,103
その他加工品	静岡県(浜松市以外)	2,883	669,607	232
	北海道	18	36,936	2,052
	青 森	1	27,216	34,020
	岩 手	58	115,083	1,998
	宮 城	26,306	2,783,906	106
	福 島	880	641,520	729

塩蔵加工

品名	産地	数量(kg)	金額(税込)	平均単価
その他加工品	栃 木	8	15,120	1,890
	東 京	7,623	6,349,266	833
	神奈川	177	982,854	5,553
	新 潟	46	60,630	1,307
	石 川	143	726,169	5,064
	岐 阜	16	16,416	1,026
	愛 知	10	15,768	1,577
	三 重	490	420,984	859
	大 阪	59	107,237	1,805
	島 根	132	125,063	947
	広 島	10	11,923	1,242
	山 口	12	12,312	1,026
	愛 媛	24	115,344	4,806
	福 岡	16	16,416	1,026
	―― 合 計 ――		38,912	13,249,770
魚卵加工品	静岡県(浜松市以外)	12	29,160	2,430
	北海道	8	19,698	2,565
	東 京	664	1,419,184	2,137
	福 井	14	24,192	1,728
	愛 知	247	643,611	2,608
	大 阪	1,933	2,359,184	1,220
	福 岡	2,886	6,775,776	2,348
	―― 合 計 ――		5,763	11,270,805
鳥卵加工	静岡県(浜松市以外)	4,531	2,768,711	611
	埼 玉	1,028	1,363,705	1,327
	千 葉	36	96,336	2,706
	東 京	186	332,910	1,795
	神奈川	75	238,464	3,180
	新 潟	360	541,705	1,504
	愛 知	684	761,218	1,113
	―― 合 計 ――		6,899	6,103,049
フライ	静岡県(浜松市以外)	80	94,173	1,177
	東 京	706	662,632	938
	神奈川	7	8,424	1,239
	愛 知	188	168,339	896
	三 重	51	201,960	3,960
	福 岡	181	312,660	1,727
	―― 合 計 ――		1,213	1,448,188
キョウサ	浜松市内	11,261	12,135,953	1,078
	静岡県(浜松市以外)	237	356,727	1,505
	千 葉	17	36,288	2,160
	神奈川	150	51,785	344
	新 潟	77	58,885	767

塩蔵加工

品名	産地	数量(kg)	金額(税込)	平均単価
キョウサ	福 井	1,534	388,243	253
	愛 知	12	9,720	810
	三 重	355	63,111	178
	大 阪	103	79,318	769
―― 合 計	――	13,746	13,180,030	959
惣菜	浜松市内	1,906	1,389,155	729
	静岡県(浜松市以外)	2,794	2,171,579	777
	北海道	53	124,826	2,346
	青 森	218	22,258	102
	宮 城	2	12,960	6,480
	山 形	21	48,600	2,314
	福 島	60	58,320	972
	茨 城	1,322	629,671	476
	埼 玉	93	69,378	748
	千 葉	392	385,072	982
	東 京	941	582,322	619
	神奈川	807	291,343	361
	新 潟	810	1,483,817	1,833
	富 山	36	27,216	756
	石 川	127	112,360	886
	福 井	3,382	1,849,649	547
	長 野	12	15,876	1,323
	岐 阜	1,589	1,211,282	762
	愛 知	1,121	804,677	718
	三 重	951	23,086	24
	京 都	1,367	601,659	440
	大 阪	1,060	520,095	491
	和歌山	699	654,544	937
	鳥 取	1,006	887,232	882
	島 根	551	338,054	614
	岡 山	1	810	1,350
	広 島	67	32,900	490
山 口	5	9,328	1,943	
香 川	6	4,212	702	
愛 媛	18	53,892	2,994	
福 岡	458	251,626	549	
長 崎	62	67,431	1,095	
熊 本	330	168,327	511	
―― 合 計	――	22,266	14,903,557	669
デザート	浜松市内	44	31,579	718
	静岡県(浜松市以外)	348	331,325	953
	茨 城	134	61,333	459
	埼 玉	72	62,208	864
	千 葉	30	11,980	399
	東 京	8	9,374	1,143
	新 潟	35	70,324	1,998
	岐 阜	97	131,091	1,357
	愛 知	928	469,212	505

塩蔵加工

品名	産地	数量(kg)	金額(税込)	平均単価
デザート	三重	1,672	680,450	407
	大阪	558	273,731	491
	――― 合計 ―――	3,926	2,132,607	543
その他食品	浜松市内	2,060	1,621,868	787
	静岡県(浜松市以外)	11,718	6,458,341	551
	北海道	1,783	2,310,800	1,296
	青森	3,298	709,166	215
	宮城	19	61,791	3,185
	福島	242	136,771	565
	茨城	15	4,860	324
	群馬	483	83,153	172
	埼玉	18	45,684	2,538
	千葉	29	26,505	927
	東京	3,821	3,887,968	1,018
	神奈川	68	126,846	1,863
	新潟	447	447,800	1,002
	石川	13	8,294	648
	福井	4,635	2,214,991	478
	長野	54	135,000	2,500
	岐阜	731	1,084,925	1,485
	愛知	29,701	6,148,358	207
	三重	689	899,976	1,306
	大阪	2,078	1,963,847	945
	兵庫	63	63,180	1,003
	和歌山	798	289,837	363
	鳥取	526	447,183	850
	島根	2,174	2,476,455	1,139
	広島	455	189,086	416
	山口	1,160	368,747	318
	香川	835	492,818	590
	愛媛	64	67,392	1,053
	福岡	1,430	1,548,573	1,083
	長崎	120	219,418	1,828
熊本	562	80,703	144	
	――― 合計 ―――	70,088	34,620,336	494
塩蔵加工	合計	543,230	444,774,675	819
総合計		1,695,581	1,477,482,624	871