

市場月報

令和
3

11

○ 青果物

- 1 種別取扱高 本月の概要
- 2 種別日別取扱高
- 3 委託・買付別種別取扱高
- 4 県内・県外別種別取扱高
- 5 都道府県別種別取扱高
- 6 品目別取扱数量順位表
- 7 品目別取扱金額順位表
- 8～ 品目産地別取扱高

浜松市中央卸売市場

1 種別取扱高

数量=kg
金額=円(税込)

種別	本月取扱高					一日平均取扱高	
	数量		金額		平均単価	数量	金額
野菜	5,989,921	65.2 %	1,164,403,940	50.8 %	194	272,269	52,927,451
果実	3,025,576	32.9 %	1,084,850,382	47.4 %	359	137,526	49,311,381
その他	165,020	1.9 %	39,314,754	1.8 %	238	7,501	1,787,035
合計	9,180,517	100.0 %	2,288,569,076	100.0 %	249	417,296	104,025,867

種別	前月取扱高及び対比			
	数量		金額	
野菜	6,205,632	96.5 %	1,266,522,621	91.9 %
果実	2,183,756	138.5 %	934,092,832	116.1 %
その他	161,148	102.4 %	34,437,868	114.2 %
合計	8,550,536	107.4 %	2,235,053,321	102.4 %

種別	前年同期取扱高及び対比			
	数量		金額	
野菜	6,494,858	92.2 %	1,157,739,685	100.6 %
果実	3,176,648	95.2 %	1,032,005,330	105.1 %
その他	163,463	101.0 %	38,577,664	101.9 %
合計	9,834,969	93.3 %	2,228,322,679	102.7 %

本月の概要

- 1 開市日数 22 日
- 2 最高入荷日 11月22日 501,948 kg 4 最高売上日 11月22日 127,924,713 円
- 3 最低入荷日 11月5日 356,821 kg 5 最低売上日 11月5日 89,416,332 円

編集方法

この市場月報は、浜松市中央卸売市場において、当該月中に取引された生鮮食料品等(青果物・水産物)に関し、卸売業者が浜松市中央卸売市場業務条例等の定めるところにより提出した各種報告書に基づいて作成しました。

- 単位 kg・円(税込)にて表示してあります。
- 平均単価 有効桁において、単純平均値を用いています。
- 産地 原則として、原産地を採用していますが、一部当該出荷者の属する都道府県別(属人主義)による産地表示となっている場合があります。
- 端数処理 単位未満の数値を処理してあるため、合計と一致しない場合があります。
- お問い合わせ 浜松市中央卸売市場 053-427-7406

2 種別日別取扱高

数量=kg
金額=円(税込)

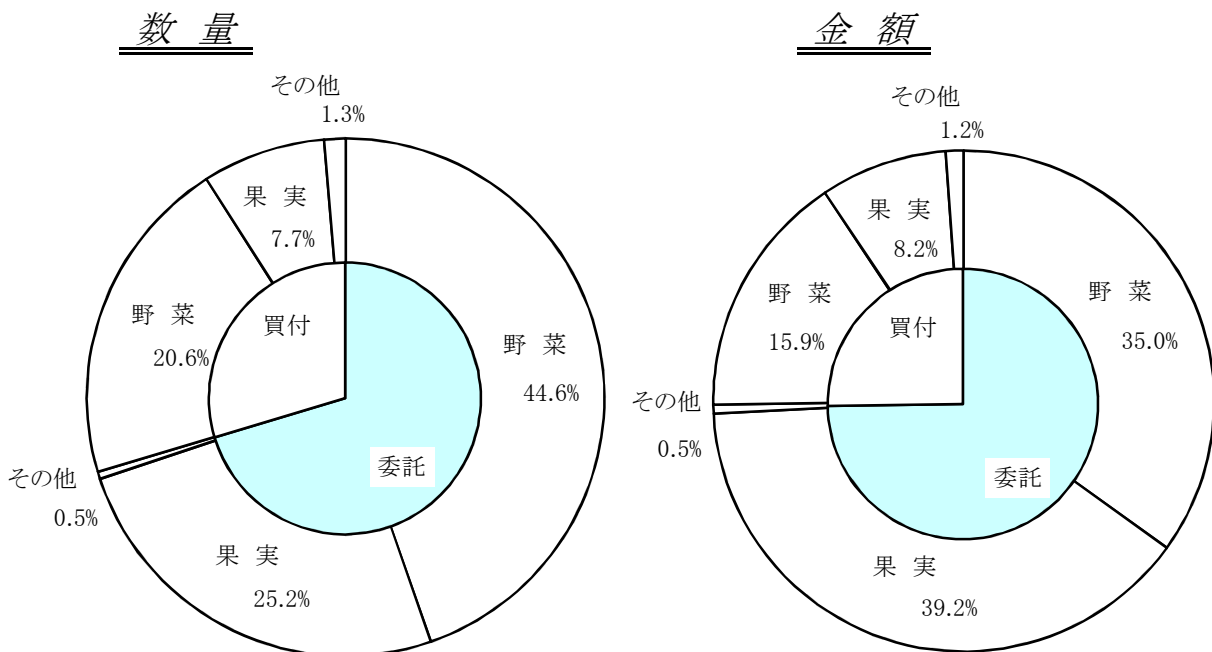
		野 菜		果 実		そ の 他	
日	曜日	数 量	金 額	数 量	金 額	数 量	金 額
11月1日	月	286,902	59,781,348	82,394	32,282,085	9,395	1,757,105
11月2日	火	270,901	55,708,941	99,886	35,545,395	5,256	1,073,675
11月3日	水						
11月4日	木	259,869	63,170,132	101,358	40,976,510	13,894	2,915,384
11月5日	金	249,816	51,846,998	101,709	36,284,613	5,296	1,284,721
11月6日	土	270,607	54,439,243	97,089	37,800,299	7,080	1,665,582
11月7日	日						
11月8日	月	291,270	56,793,130	110,659	42,942,957	7,724	1,919,493
11月9日	火	260,721	55,478,036	121,233	44,119,551	5,831	1,435,844
11月10日	水						
11月11日	木	269,376	56,579,296	159,271	58,411,688	9,193	2,246,124
11月12日	金	230,696	45,566,046	141,563	50,296,795	7,250	1,980,255
11月13日	土	283,732	55,052,369	148,998	52,072,845	5,495	1,366,614
11月14日	日						
11月15日	月	278,098	51,876,892	140,087	51,598,397	8,688	1,883,617
11月16日	火	285,461	52,806,864	152,275	51,566,473	5,743	1,379,339
11月17日	水						
11月18日	木	292,566	58,587,522	179,391	62,349,625	8,909	1,753,771
11月19日	金	300,380	52,874,895	172,438	56,371,649	7,643	1,523,359
11月20日	土	278,524	51,800,518	161,838	56,963,402	5,209	1,305,120
11月21日	日						
11月22日	月	324,026	61,015,859	168,357	65,206,747	9,565	1,702,107
11月23日	火						
11月24日	水	238,946	47,856,062	121,849	41,776,925	8,281	1,830,947
11月25日	木	247,959	43,897,572	155,451	54,526,292	6,586	2,028,993
11月26日	金	267,852	47,771,716	158,550	53,747,781	7,575	2,332,473
11月27日	土	275,370	46,846,717	125,032	43,305,057	3,290	1,378,864
11月28日	日						
11月29日	月	268,562	48,503,405	157,412	57,861,037	9,599	2,025,280
11月30日	火	258,288	46,150,379	168,735	58,844,259	7,515	2,526,087

3 委託・買付別種別取扱高

数量=kg
金額=円(税込)

種別	項目	委託	%	買付	%	合計	%
野菜	数量	4,098,908	68.4	1,891,013	31.6	5,989,921	100.0
	金額	800,355,229	68.7	364,048,711	31.3	1,164,403,940	100.0
果実	数量	2,317,837	76.6	707,739	23.4	3,025,576	100.0
	金額	897,909,182	82.7	186,941,200	17.3	1,084,850,382	100.0
その他	数量	43,123	26.1	121,897	73.9	165,020	100.0
	金額	12,512,280	31.8	26,802,474	68.2	39,314,754	100.0
合計	数量	6,459,868	70.3	2,720,649	29.7	9,180,517	100.0
	金額	1,710,776,691	74.7	577,792,385	25.3	2,288,569,076	100.0

委託・買付取扱高比率グラフ



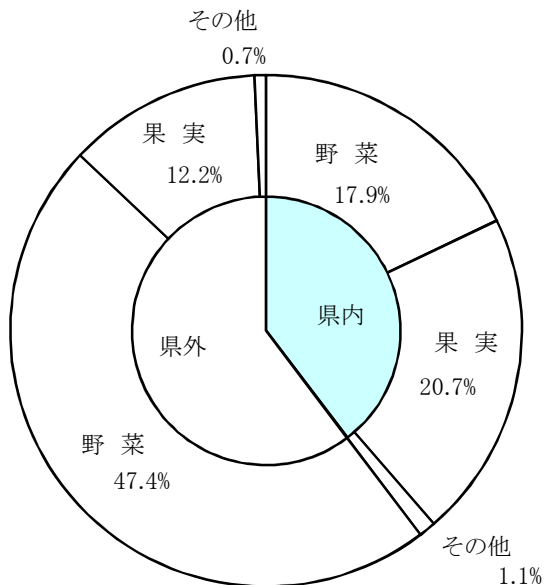
4 県内・県外別種別取扱高

数量=kg
金額=円(税込)

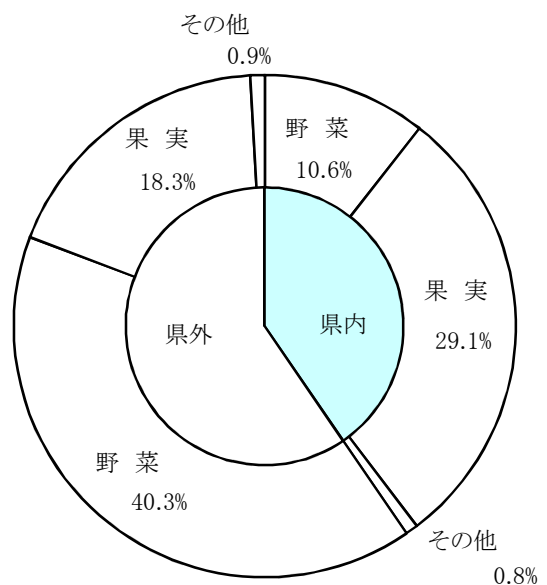
種別	項目	県内	%	県外	%	合計	%
野菜	数量	1,642,837	27.4	4,347,084	72.6	5,989,921	100.0
	金額	241,798,770	20.7	922,605,170	79.3	1,164,403,940	100.0
果実	数量	1,901,751	62.8	1,123,825	37.2	3,025,576	100.0
	金額	665,855,240	61.3	418,995,142	38.7	1,084,850,382	100.0
その他	数量	99,175	60.0	65,845	40.0	165,020	100.0
	金額	18,220,777	46.3	21,093,977	53.7	39,314,754	100.0
合計	数量	3,643,762	39.6	5,536,754	60.4	9,180,517	100.0
	金額	925,874,787	40.4	1,362,694,289	59.6	2,288,569,076	100.0

県内・県外取扱高比率グラフ

数量



金額



5 都道府県別種別取扱高

数量＝kg
金額＝円(税込)

県名	野菜		果実		その他		合計	
	数量	金額	数量	金額	数量	金額	数量	金額
浜松市内	1,299,467	141,543,188	1,448,581	460,887,153	4,927	4,549,597	2,752,975	606,979,938
静岡県(浜松市以外)	343,370	100,255,582	453,169	204,968,087	94,248	13,671,180	890,787	318,894,849
北海道	1,301,617	224,035,849	91	78,408	1,289	905,713	1,302,997	225,019,970
青森	112,367	29,234,656	249,228	102,457,151	1,318	452,956	362,913	132,144,763
宮城	217	211,248			195	74,114	412	285,362
秋田	786	329,184	21,670	9,278,712	22	8,791	22,478	9,616,687
山形	2,104	737,855	16,318	7,100,023			18,422	7,837,878
福島	19,690	6,371,931			154	40,882	19,844	6,412,813
茨城	1,294,180	172,143,470	6,810	2,982,636	274	194,424	1,301,263	175,320,530
栃木	231	120,042					231	120,042
群馬	262,489	71,614,031			15	34,992	262,504	71,649,023
埼玉	1,709	410,750			252	91,231	1,961	501,981
千葉	338,841	51,332,382	369	480,069	33	57,866	339,243	51,870,317
東京	109	467,905	354	144,588	101	27,864	563	640,357
神奈川	613	331,128					613	331,128
新潟	16,491	13,357,013	581	295,272	8	9,757	17,081	13,662,042
富山	253	204,606					253	204,606
石川	3	8,964			30	10,368	33	19,332
福井	144	10,368					144	10,368
山梨	8,223	773,064	30,378	15,241,859	947	1,576,512	39,548	17,591,435
長野	346,643	95,988,560	162,635	121,606,800	624	701,229	509,902	218,296,589
岐阜	5,773	3,078,068	170	75,600	29,494	4,455,089	35,436	7,608,757
愛知	432,292	157,126,995	19,361	9,399,095	5,681	1,940,360	457,334	168,466,450
三重	5,224	4,132,186	130	44,928			5,354	4,177,114
滋賀	1,896	1,686,258					1,896	1,686,258
京都	95	177,981					95	177,981
大阪	822	511,704				37,290	822	548,994
兵庫	72	77,144	26	73,008	593	528,714	691	678,866
和歌山	114	150,606					114	150,606
鳥根					228	609,120	228	609,120
岡山	515	1,058,341					515	1,058,341
広島	1,491	1,605,636					1,491	1,605,636
徳島	3,147	1,237,458					3,147	1,237,458
愛媛	5,020	1,776,724	4,695	2,347,542	540	65,340	10,255	4,189,606
高知	38,612	24,097,234	1,038	594,216			39,649	24,691,450
福岡	14,984	7,537,726	39	98,496	143	241,519	15,165	7,877,741
長崎	3,320	893,160	1,799	450,900	7,135	2,626,448	12,254	3,970,508
熊本	18,941	8,073,658	3,279	944,028			22,220	9,017,686
大分	9	15,336					9	15,336
宮崎	31,372	9,974,694	3,817	3,335,179	1,045	844,264	36,234	14,154,137
鹿児島	19,514	9,857,804			336	284,148	19,850	10,141,952
沖縄	97	148,176					97	148,176
豪州			36,803	10,116,353			36,803	10,116,353
カナダ	42	268,920	47	31,104			89	300,024
中国	30,975	6,750,718	360	147,744	13,048	4,757,318	44,383	11,655,780
エクアドル			15,523	2,771,929			15,523	2,771,929
韓国	3,910	2,840,724					3,910	2,840,724
メキシコ	13,225	5,420,742	33,785	15,857,935			47,009	21,278,677
オランダ	567	571,998					567	571,998
NZ	2,665	820,732	35,028	18,500,901	2,026	316,253	39,718	19,637,886
比国	580	539,730	432,438	77,125,063	163	43,416	433,181	77,708,209
タイ	2,640	2,030,142	63	58,320	42	21,060	2,745	2,109,522
台湾	4	10,044					4	10,044
米国	2,449	2,405,301	7,929	8,043,096	110	136,939	10,489	10,585,336
その他	13	46,224	39,061	9,314,187			39,074	9,360,411
合計	5,989,921	1,164,403,940	3,025,576	1,084,850,382	165,020	39,314,754	9,180,517	2,288,569,076

6 品目別取扱数量順位表

数量=kg

野 菜				果 実			
順位	品 目	数 量	%	順位	品 目	数 量	%
1	だいこん	916,089	15.2	1	早生温州みかん	1,642,274	54.2
2	キャベツ	693,514	11.5	2	バナナ	368,660	12.1
3	はくさい	670,253	11.1	3	ふじ	232,881	7.6
4	たまねぎ	633,836	10.5	4	次郎	193,935	6.4
5	にんじん	411,028	6.8	5	その他りんご類	106,843	3.5
6	きゅうり	283,177	4.7	6	パインアップル	99,161	3.2
7	レタス	230,905	3.8	7	キウイフルーツ	75,408	2.4
8	白ねぎ	199,603	3.3	8	その他ぶどう類	40,496	1.3
9	男爵	187,960	3.1	9	アボガド	25,865	0.8
10	トマト	155,182	2.5	10	バレンシアオレンジ	25,634	0.8
11	かぼちゃ	150,308	2.5	11	紅ほっぺ	23,958	0.7
12	えのきだけ	127,351	2.1	12	レモン	22,333	0.7
13	ブロッコリー	116,275	1.9	13	アールスメロン	20,763	0.6
14	ミニトマト	106,383	1.7	14	西洋なし	19,991	0.6
15	メークイン	105,270	1.7	15	その他なし類	18,747	0.6
16	かんしょ	96,013	1.6	16	ジョナゴールド	16,720	0.5
17	ピーマン	81,900	1.3	17	王林	16,605	0.5
18	なす	66,459	1.1	18	グレープフルーツ	9,724	0.3
19	ほうれんそう	65,579	1.0	19	章姫いちご	8,185	0.2
20	ばれいしょ	62,296	1.0	20	ハネジュウメロン	6,994	0.2
	そ の 他	630,542	11.6		そ の 他	50,400	2.8
	合 計	5,989,921	100.0		合 計	3,025,576	100.0

7 品目別取扱金額順位表

単位＝円(税込)

野 菜				果 実			
順位	品 目	金 額	%	順位	品 目	金 額	%
1	たまねぎ	104,261,433	8.9	1	早生温州みかん	486,657,943	44.8
2	きゅうり	76,351,113	6.5	2	ふじ	98,541,547	9.0
3	トマト	75,891,735	6.5	3	その他ぶどう類	72,173,970	6.6
4	ミニトマト	74,225,965	6.3	4	次郎	69,017,713	6.3
5	キャベツ	52,817,234	4.5	5	バナナ	63,621,153	5.8
6	にんじん	49,483,469	4.2	6	紅ほっぺ	52,919,331	4.8
7	白ねぎ	48,467,055	4.1	7	キウイフルーツ	40,342,894	3.7
8	だいこん	41,972,493	3.6	8	その他りんご類	39,681,370	3.6
9	男爵	37,097,965	3.1	9	アールスメロン	30,379,644	2.8
10	はくさい	36,917,461	3.1	10	パインアップル	19,867,272	1.8
11	レタス	32,489,038	2.7	11	章姫いちご	15,157,830	1.3
12	ブロッコリー	31,740,008	2.7	12	アボガド	12,699,963	1.1
13	しめじ	31,565,655	2.7	13	その他いちご類	10,888,036	1.0
14	ほうれんそう	31,253,959	2.6	14	その他なし類	9,618,349	0.8
15	えのきだけ	31,071,167	2.6	15	西洋なし	8,508,443	0.7
16	ピーマン	30,991,156	2.6	16	レモン	7,243,030	0.6
17	なす	27,169,344	2.3	17	バレンシアオレンジ	6,853,025	0.6
18	その他きのこ類	25,842,375	2.2	18	ジョナゴールド	6,815,556	0.6
19	かんしょ	25,313,795	2.1	19	王林	5,624,250	0.5
20	れんこん	24,225,372	2.0	20	巨峰	4,310,118	0.3
そ の 他		275,256,148	24.7	そ の 他		23,928,945	3.3
合 計		1,164,403,940	100.0	合 計		1,084,850,382	100.0

8 品目別産地別取扱高

野菜

品名	産地	数量(kg)	金額(税込)	平均単価
だいこん	浜松市内	900,748	41,301,252	46
	静岡県(浜松市以外)	11,941	541,641	45
	千葉	3,000	97,200	32
	新潟	400	32,400	81
	---- 合計 ----	916,089	41,972,493	46
かぶ	浜松市内	1,737	447,120	257
	青森	126	21,600	171
	埼玉	691	114,938	166
	千葉	13,124	2,275,431	173
	---- 合計 ----	15,677	2,859,089	182
にんじん	浜松市内	31	2,570	83
	静岡県(浜松市以外)	0	32	107
	北海道	101,328	12,336,947	122
	青森	19,090	2,545,722	133
	茨城	2,590	187,704	72
	千葉	274,479	33,096,446	121
	愛知	270	22,044	82
	中国	13,240	1,292,004	98
	---- 合計 ----	411,028	49,483,469	120
ごぼう	浜松市内	1,737	608,158	350
	北海道	15,227	3,679,964	242
	青森	25,292	7,057,002	279
	茨城	12,821	2,021,104	158
	群馬	8	108	14
	千葉	22	7,279	334
	長野	5	1,620	324
	愛知	123	93,014	756
	鹿児島	60	49,464	824
	中国	2,636	399,384	152
	NZ	25	14,372	584
	---- 合計 ----	57,955	13,931,469	240
	たけのこ	静岡県(浜松市以外)	8	18,684
---- 合計 ----	8	18,684	2,336	

野菜

品名	産地	数量(kg)	金額(税込)	平均単価
れんこん	茨 城	54,276	24,225,372	446
----	合 計	54,276	24,225,372	446
その他根菜類	愛 知	88	202,704	2,317
----	合 計	88	202,704	2,317
はくさい	浜松市内	116,293	5,846,525	50
	静岡県(浜松市以外)	5,745	244,728	43
	茨 城	481,175	26,928,018	56
	長 野	67,040	3,898,190	58
----	合 計	670,253	36,917,461	55
つけな	浜松市内	98	47,464	482
----	合 計	98	47,464	482
こまつな	浜松市内	29,336	8,002,819	273
	静岡県(浜松市以外)	15,588	4,937,004	317
	茨 城	2,699	588,554	218
	高 知	80	34,560	432
	福 岡	360	116,640	324
----	合 計	48,063	13,679,577	285
キャベツ	浜松市内	22,281	1,627,074	73
	静岡県(浜松市以外)	95,765	6,308,527	66
	北海道	29,273	2,149,807	73
	茨 城	382,890	31,363,361	82
	千 葉	6,000	739,800	123
	山 梨	6,270	416,124	66
	長 野	660	73,469	111
	愛 知	150,375	10,139,072	67
----	合 計	693,514	52,817,234	76
グリーンボール	茨 城	3,290	196,560	60
	鹿児島	80	5,616	70
----	合 計	3,370	202,176	60
ほうれんそう	浜松市内	10,367	3,000,558	289
	静岡県(浜松市以外)	15,152	7,760,992	512
	北海道	1,037	906,552	874
	茨 城	23,967	11,037,787	461

野菜

品名	産地	数量(kg)	金額(税込)	平均単価
ほうれんそう	栃 木	150	69,930	466
	群 馬	2,575	1,588,410	617
	長 野	6,640	3,936,686	593
	岐 阜	5,692	2,953,044	519
	---- 合 計 ----	65,579	31,253,959	477
青ねぎ	浜松市内	15,996	9,160,767	573
	静岡県(浜松市以外)	1,842	1,259,797	684
	青 森	11,155	1,964,303	176
	茨 城	4,604	736,721	160
	長 野	150	30,240	202
	---- 合 計 ----	33,747	13,151,828	390
白ねぎ	浜松市内	1,189	185,652	156
	静岡県(浜松市以外)	456	76,248	167
	北海道	820	273,158	333
	青 森	36,250	7,727,508	213
	茨 城	51,880	11,666,808	225
	群 馬	43,015	10,558,080	245
	新 潟	655	148,662	227
	福 井	144	10,368	72
	長 野	63,249	17,362,921	275
	中 国	1,945	457,650	235
	---- 合 計 ----	199,603	48,467,055	243
わけぎ	浜松市内	905	343,232	379
	千 葉	675	274,232	406
	---- 合 計 ----	1,580	617,464	391
ふき	愛 知	2,314	686,178	297
	---- 合 計 ----	2,314	686,178	297
みつば	浜松市内	4,737	3,921,588	828
	静岡県(浜松市以外)	15	10,800	720
	愛 知	15	10,800	720
	---- 合 計 ----	4,767	3,943,188	827
しゅんぎく	浜松市内	752	567,863	755
	静岡県(浜松市以外)	4,041	2,842,020	703
	北海道	27	15,552	576
	青 森	15	8,100	540
	福 島	591	436,968	739

野菜

品名	産地	数量(kg)	金額(税込)	平均単価
しゅんぎく	茨城	54	21,816	404
	栃木	81	50,112	619
	千葉	418	185,899	445
	長野	153	127,440	833
	高知	15	7,020	468
-----	合計	6,147	4,262,790	693
せり	茨城	45	64,800	1,440
	高知	1	1,620	3,240
-----	合計	46	66,420	1,460
にら	高知	11,045	10,165,770	920
-----	合計	11,045	10,165,770	920
セルリー	浜松市内	28,576	3,895,091	136
	静岡県(浜松市以外)	973	285,768	294
	長野	9,740	2,070,684	213
	高知	1	1,296	1,296
	米国	1,780	746,843	420
-----	合計	41,070	6,999,682	170
アスパラガス	メキシコ	4,715	3,754,659	796
-----	合計	4,715	3,754,659	796
カリフラワー	浜松市内	1,066	218,646	205
	茨城	2,028	412,344	203
	新潟	366	110,916	303
	長野	84	19,440	231
	愛知	946	261,770	277
	徳島	1,062	415,314	391
-----	合計	5,552	1,438,430	259
ブロッコリー	浜松市内	27,418	5,616,471	205
	静岡県(浜松市以外)	5,370	1,466,445	273
	北海道	3,024	1,349,784	446
	群馬	5,468	1,508,868	276
	長野	16,735	6,767,253	404
	愛知	44,727	10,730,401	240
	徳島	1,600	495,396	310
	長崎	3,320	893,160	269
	熊本	8,470	2,845,098	336
	米国	144	67,132	466

野菜

品名	産地	数量(kg)	金額(税込)	平均単価	
----	合計	----	116,275	31,740,008	273
レタス	浜松市内	17,601	2,313,964	131	
	静岡県(浜松市以外)	73,050	9,416,202	129	
	茨城	127,550	18,548,177	145	
	群馬	10,680	1,547,424	145	
	長野	880	113,767	129	
	愛知	1,145	549,504	480	
	----	合計	----	230,905	32,489,038
その他レタス	浜松市内	10,006	2,045,167	204	
	静岡県(浜松市以外)	5,865	779,011	133	
	茨城	15,315	3,363,951	220	
	長野	1,506	216,824	144	
	愛知	4,095	809,222	198	
	----	合計	----	36,787	7,214,175
サラダ菜	浜松市内	2,748	1,442,664	525	
	千葉	607	387,288	638	
	----	合計	----	3,355	1,829,952
パセリ	浜松市内	909	1,706,508	1,877	
	静岡県(浜松市以外)	15	19,440	1,296	
	千葉	100	217,620	2,176	
	長野	408	603,450	1,480	
	愛知	35	83,160	2,376	
	----	合計	----	1,467	2,630,178
チンゲンサイ	浜松市内	20,838	6,331,294	304	
	静岡県(浜松市以外)	2,038	588,232	289	
	愛知	52	12,744	245	
	----	合計	----	22,928	6,932,270
タアサイ	浜松市内	68	19,656	289	
	静岡県(浜松市以外)	566	154,116	272	
	----	合計	----	634	173,772
その他葉茎菜類	浜松市内	2,854	1,452,438	509	
	静岡県(浜松市以外)	8,970	2,791,971	311	
	北海道	75	47,520	634	

野菜

品名	産地	数量(kg)	金額(税込)	平均単価
その他葉茎菜類	茨城	11,845	4,240,269	358
	群馬	3	7,776	2,592
	千葉	32	26,244	820
	東京	37	114,048	3,099
	山梨	3	7,776	2,592
	長野	135	55,981	415
	岐阜	36	68,256	1,896
	愛知	252	163,296	648
	大阪	690	319,248	463
	広島	481	311,688	648
	沖縄	6	15,552	2,592
	中国	336	181,432	540
	オランダ	55	77,220	1,404
	比国	4	2,862	716
米国	185	136,890	740	
---- 合計 ----		25,998	10,020,467	385
きゅうり	浜松市内	18,781	4,245,264	226
	静岡県(浜松市以外)	105	27,756	264
	山形	2,065	648,637	314
	福島	19,067	5,886,183	309
	群馬	179,875	47,286,167	263
	埼玉	1,005	281,556	280
	長野	76	28,728	378
	愛知	21,235	5,562,486	262
	高知	15,390	4,550,310	296
	宮崎	25,578	7,834,026	306
---- 合計 ----		283,177	76,351,113	270
かぼちゃ	浜松市内	20	1,404	70
	北海道	138,800	19,499,652	140
	茨城	280	48,384	173
	熊本	18	14,580	810
	宮崎	340	267,732	787
	メキシコ	8,510	1,666,083	196
	NZ	2,340	610,848	261
---- 合計 ----		150,308	22,108,683	147
なす	浜松市内	53	1,035	20
	静岡県(浜松市以外)	27	17,280	640
	山梨	1,950	349,164	179
	愛知	38,598	15,236,811	395
	高知	3,593	1,360,214	379
	福岡	13,980	6,697,152	479
	熊本	8,258	3,507,688	425
---- 合計 ----		66,459	27,169,344	409

野菜

品名	産地	数量(kg)	金額(税込)	平均単価
トマト	浜松市内	13,960	8,570,454	614
	静岡県(浜松市以外)	21,069	10,308,556	489
	北海道	14,792	4,511,052	305
	茨 城	299	116,635	390
	群 馬	19,300	8,087,688	419
	千 葉	385	144,612	376
	愛 知	84,949	43,957,150	517
	熊 本	428	195,588	457
---- 合 計 ----		155,182	75,891,735	489
ミニトマト	浜松市内	22,149	15,675,627	708
	静岡県(浜松市以外)	7,906	5,587,435	707
	茨 城	326	217,207	665
	愛 知	76,002	52,745,696	694
---- 合 計 ----		106,383	74,225,965	698
ピーマン	浜松市内	39	12,754	330
	宮 城	215	203,688	947
	茨 城	59,058	21,965,418	372
	長 野	75	8,100	108
	高 知	1,578	709,128	449
	宮 崎	3,036	982,098	324
	鹿児島	13,900	4,200,528	302
	韓 国	3,460	2,442,204	706
	オランダ	390	336,936	864
	N Z	150	130,302	869
---- 合 計 ----		81,900	30,991,156	378
ししとうがらし	浜松市内	278	120,819	435
	茨 城	27	39,528	1,464
	高 知	794	1,809,084	2,280
---- 合 計 ----		1,098	1,969,431	1,793
オクラ	浜松市内	74	109,230	1,474
	大 阪	12	12,312	1,026
	比 国	576	536,868	932
	タ イ	2,513	1,898,316	755
---- 合 計 ----		3,175	2,556,726	805
とうがん	浜松市内	250	8,143	33
	静岡県(浜松市以外)	1,810	117,288	65
	茨 城	390	16,848	43
	愛 知	850	197,856	233

野菜

品名	産地	数量(kg)	金額(税込)	平均単価	
----	合計	----	3,300	340,135	103
その他果菜類	浜松市内	66	13,392	202	
	静岡県(浜松市以外)	149	40,176	270	
	鹿児島	1,257	772,632	615	
	沖 縄	66	52,704	799	
	----	合計	----	1,538	878,904
いんげん	浜松市内	2,394	2,119,589	886	
	長 野	82	92,880	1,133	
	愛 知	14	20,412	1,458	
	福 岡	640	702,000	1,097	
	熊 本	310	246,132	794	
	鹿児島	2,990	2,969,351	993	
----	合計	----	6,430	6,150,364	957
さやえんどう	浜松市内	101	155,466	1,545	
	北海道	43	93,960	2,185	
	岐 阜	27	28,933	1,072	
	愛 知	1,228	1,998,590	1,628	
	和歌山	110	136,134	1,238	
	広 島	33	47,304	1,433	
	鹿児島	616	902,145	1,465	
----	合計	----	2,157	3,362,532	1,559
ピース	鹿児島	586	941,004	1,606	
----	合計	----	586	941,004	1,606
えだまめ	静岡県(浜松市以外)	1,635	1,950,490	1,193	
	群 馬	50	34,560	691	
----	合計	----	1,685	1,985,050	1,178
その他豆科野菜類	浜松市内	53	21,124	400	
	北海道	19	16,588	864	
	中 国	350	164,160	469	
----	合計	----	422	201,872	478
かんしょ	浜松市内	3,678	578,232	157	
	静岡県(浜松市以外)	660	163,134	247	
	秋 田	755	251,640	333	

野菜

品名	産地	数量(kg)	金額(税込)	平均単価
かんしょ	茨 城	55,715	12,884,346	231
	千 葉	34,785	11,216,879	322
	徳 島	420	219,564	523
	---- 合 計 ----	96,013	25,313,795	264
ばれいしょ	浜松市内	2,727	697,548	256
	静岡県(浜松市以外)	8,233	1,744,200	212
	北海道	51,336	9,312,212	181
	---- 合 計 ----	62,296	11,753,960	189
メークイン	北海道	105,270	22,381,485	213
	---- 合 計 ----	105,270	22,381,485	213
男爵	北海道	187,960	37,097,965	197
	---- 合 計 ----	187,960	37,097,965	197
さといも	浜松市内	8,713	2,907,972	334
	静岡県(浜松市以外)	3,434	1,170,294	341
	千 葉	1,035	299,322	289
	愛 媛	5,000	1,761,604	352
	宮 崎	2,380	855,630	360
	---- 合 計 ----	20,563	6,994,822	340
セレバス	浜松市内	840	120,084	143
	---- 合 計 ----	840	120,084	143
ながいも	静岡県(浜松市以外)	368	124,740	339
	北海道	24,610	7,439,148	302
	青 森	18,783	5,702,181	304
	茨 城	420	225,546	537
	---- 合 計 ----	44,180	13,491,615	305
やまのいも	浜松市内	56	92,340	1,655
	静岡県(浜松市以外)	2,269	2,457,972	1,083
	群 馬	1,444	940,680	651
	千 葉	4,148	2,316,168	558
	---- 合 計 ----	7,917	5,807,160	734
たまねぎ	浜松市内	2,057	1,097,064	533

野菜

品名	産地	数量(kg)	金額(税込)	平均単価
たまねぎ	北海道	627,714	102,571,341	163
	福 島	30	9,072	302
	中 国	3,700	415,800	112
	オランダ	15	37,260	2,484
	N Z	150	64,800	432
	米 国	170	66,096	389
	---- 合 計 ----		633,836	104,261,433
にんにく	浜松市内	117	367,416	3,140
	静岡県(浜松市以外)	40	192,240	4,806
	青 森	1,653	4,196,576	2,538
	千 葉	10	3,996	400
	高 知	0	4,320	10,800
	中 国	6,962	2,489,154	358
	---- 合 計 ----		8,783	7,253,702
エシヤレット	浜松市内	1,421	1,551,852	1,092
	茨 城	7	7,560	1,080
	オランダ	100	108,000	1,080
---- 合 計 ----		1,528	1,667,412	1,091
ゆりね	北海道	65	84,240	1,296
---- 合 計 ----		65	84,240	1,296
その他土物類	浜松市内	4	4,860	1,296
	北海道	60	21,060	351
---- 合 計 ----		64	25,920	407
わさび	静岡県(浜松市以外)	58	479,520	8,268
---- 合 計 ----		58	479,520	8,268
しょうが	浜松市内	112	24,192	217
	静岡県(浜松市以外)	484	117,828	243
	愛 媛	8	7,992	999
	高 知	5,915	5,082,490	859
	熊 本	1,440	1,244,160	864
	中 国	1,773	789,534	445
	---- 合 計 ----		9,732	7,266,196
め類	浜松市内	74	98,452	1,330

野菜

品名	産地	数量(kg)	金額(税込)	平均単価
め類	岐 阜	12	11,279	931
	愛 知	6	272,322	42,885
	広 島	42	113,400	2,700
	---- 合 計 ----	134	495,453	3,684
かいわれ	静岡県(浜松市以外)	5,572	3,092,891	555
	神奈川	603	325,620	540
	三 重	175	122,850	702
	広 島	46	15,552	338
	---- 合 計 ----	6,396	3,556,913	556
しそ	愛 知	34	293,220	8,753
	---- 合 計 ----	34	293,220	8,753
おおば	愛 知	2,407	8,312,121	3,453
	---- 合 計 ----	2,407	8,312,121	3,453
みょうが	高 知	188	343,126	1,825
	---- 合 計 ----	188	343,126	1,825
その他香辛つま物	浜松市内	287	574,884	2,003
	静岡県(浜松市以外)	2,413	2,735,395	1,134
	北海道	134	226,962	1,692
	青 森	3	11,664	4,166
	宮 城	2	7,560	5,040
	秋 田	10	29,808	2,981
	山 形	39	89,218	2,299
	茨 城	215	511,916	2,383
	群 馬	71	54,270	769
	埼 玉	14	14,256	1,044
	千 葉	22	43,966	2,040
	東 京	72	353,857	4,915
	神奈川	10	5,508	551
	新 潟	4	20,520	4,886
	石 川	3	8,964	2,988
	長 野	207	359,922	1,743
	岐 阜	6	16,556	2,806
	愛 知	524	2,896,821	5,532
	三 重	72	52,432	733
	京 都	54	54,734	1,014
	大 阪	120	180,144	1,501
兵 庫	0	1,328	14,756	
和歌山	4	14,472	3,289	
岡 山	20	15,120	756	

野菜

品名	産地	数量(kg)	金額(税込)	平均単価
その他香辛つま物	広島	229	290,682	1,269
	徳島	2	4,266	2,245
	愛媛	12	7,128	594
	高知	8	21,816	2,727
	福岡	4	18,360	4,832
	熊本	17	20,412	1,230
	宮崎	38	35,208	927
	鹿児島	25	17,064	683
	沖縄	25	79,920	3,171
	中国	4	78,300	19,575
	オランダ	7	12,582	1,936
	NZ	0	410	2,733
	タイ	127	128,790	1,013
	台湾	4	10,044	2,511
その他	10	20,304	2,030	
---- 合計 ----		4,814	9,025,563	1,875
生しいたけ	浜松市内	1,326	1,567,836	1,182
	静岡県(浜松市以外)	8,408	9,764,679	1,161
	秋田	12	20,736	1,728
	新潟	4	7,344	1,836
	長野	2,089	2,744,280	1,314
	愛知	1,284	1,410,912	1,099
	三重	616	559,440	908
	滋賀	1,896	1,686,258	889
	兵庫	72	75,816	1,053
	広島	660	827,010	1,253
	---- 合計 ----		16,366	18,664,311
まつたけ	カナダ	42	268,920	6,403
	中国	20	469,800	23,490
	米国	170	1,388,340	8,167
	その他	3	25,920	8,640
---- 合計 ----		235	2,152,980	9,162
なめこ	静岡県(浜松市以外)	3,684	1,761,668	478
	長野	10,685	5,848,250	547
---- 合計 ----		14,369	7,609,918	530
えのきだけ	長野	127,301	31,054,967	244
	愛知	50	16,200	324
---- 合計 ----		127,351	31,071,167	244
しめじ	静岡県(浜松市以外)	22,548	13,998,419	621

野菜

品名	産地	数量(kg)	金額(税込)	平均単価	
しめじ	新 潟	4,862	3,336,114	686	
	富 山	253	204,606	810	
	長 野	27,213	13,881,129	510	
	愛 知	50	22,140	443	
	京 都	41	123,247	3,039	
----	合 計	----	54,965	31,565,655	574
その他きのこ類	静岡県(浜松市以外)	4,310	4,501,558	1,044	
	茨 城	414	506,736	1,224	
	新 潟	10,200	9,701,057	951	
	長 野	11,532	6,692,339	580	
	三 重	4,361	3,397,464	779	
	岡 山	495	1,043,221	2,109	
----	合 計	----	31,313	25,842,375	825
ゆず	浜松市内	1,140	279,712	245	
	静岡県(浜松市以外)	545	136,119	250	
	徳 島	51	70,956	1,391	
	高 知	4	6,480	1,620	
	大 分	6	6,588	1,098	
----	合 計	----	1,746	499,855	286
ぎんなん	浜松市内	287	162,054	565	
	静岡県(浜松市以外)	244	264,286	1,084	
	愛 知	176	230,515	1,310	
	大 分	3	8,748	2,916	
----	合 計	----	710	665,603	938
その他野菜	浜松市内	123	259,848	2,109	
	北海道	3	20,900	6,967	
	秋 田	9	27,000	3,103	
	福 島	2	39,708	24,818	
	愛 知	450	189,834	421	
	徳 島	13	31,962	2,545	
	福 岡	0	3,574	23,827	
	中 国	9	13,500	1,588	
	韓 国	450	398,520	886	
	タ イ	0	3,036	21,686	
----	合 計	----	1,058	987,882	933

野菜

品名	産地	数量(kg)	金額(税込)	平均単価
野菜	合計	5,989,921	1,164,403,940	194

果実

品名	産地	数量(kg)	金額(税込)	平均単価
早生温州みかん	浜松市内	1,402,270	433,090,179	309
	静岡県(浜松市以外)	235,623	52,607,968	223
	愛知	1,971	339,228	172
	長崎	1,050	194,616	185
	熊本	1,360	425,952	313
	---- 合計 ----		1,642,274	486,657,943
普通温州みかん	浜松市内	647	119,988	185
	静岡県(浜松市以外)	5,434	1,060,236	195
	---- 合計 ----		6,081	1,180,224
ぶんたん	熊本	95	38,556	406
---- 合計 ----		95	38,556	406
レモン	浜松市内	3,925	1,438,560	367
	静岡県(浜松市以外)	1,765	494,424	280
	長野	105	42,444	404
	メキシコ	643	540,864	841
	比国	187	57,380	307
	その他	15,708	4,669,358	297
	---- 合計 ----		22,333	7,243,030
バレンシアオレン	豪州	25,634	6,853,025	267
---- 合計 ----		25,634	6,853,025	267
グレープフルーツ	豪州	4,165	1,012,392	243
	米国	289	100,980	349
	その他	5,270	755,460	143
	---- 合計 ----		9,724	1,868,832
きんかん	浜松市内	9	1,836	216
	宮崎	206	214,002	1,038
	---- 合計 ----		215	215,838
その他柑橘類	愛媛	1,425	1,521,612	1,068
	福岡	10	4,860	486
	熊本	5	3,780	756
	---- 合計 ----		1,440	1,530,252

果実

品名	産地	数量(kg)	金額(税込)	平均単価
ゴールドデンデリシャス	青 森	1,510	535,356	355
----	合 計	1,510	535,356	355
ジョナゴールド	青 森	16,080	6,627,744	412
	長 野	640	187,812	293
----	合 計	16,720	6,815,556	408
スターキング	青 森	2,560	847,044	331
----	合 計	2,560	847,044	331
紅玉	青 森	5,080	1,867,320	368
----	合 計	5,080	1,867,320	368
むつ	青 森	3,140	1,138,428	363
----	合 計	3,140	1,138,428	363
世界一	青 森	280	83,160	297
----	合 計	280	83,160	297
千秋	青 森	70	37,800	540
	秋 田	2,500	1,195,560	478
----	合 計	2,570	1,233,360	480
ふじ	静岡県(浜松市以外)	3,220	1,349,568	419
	青 森	121,005	52,390,783	433
	秋 田	16,110	7,064,712	439
	長 野	92,546	37,736,484	408
----	合 計	232,881	98,541,547	423
王林	青 森	7,215	2,725,962	378
	秋 田	3,000	990,684	330
	長 野	6,390	1,907,604	299
----	合 計	16,605	5,624,250	339
その他りんご類	青 森	88,678	33,813,838	381

果実

品名	産地	数量(kg)	金額(税込)	平均単価
その他りんご類	秋 田	60	27,756	463
	長 野	18,105	5,839,776	323
	---- 合 計 ----	106,843	39,681,370	371
西洋なし	静岡県(浜松市以外)	729	301,752	414
	山 形	16,232	7,014,371	432
	長 野	3,030	1,192,320	394
	---- 合 計 ----	19,991	8,508,443	426
その他なし類	静岡県(浜松市以外)	100	54,000	540
	茨 城	6,635	2,852,064	430
	新 潟	470	241,056	513
	長 野	6,775	4,004,208	591
	愛 知	4,767	2,467,021	518
	---- 合 計 ----	18,747	9,618,349	513
富有	岐 阜	50	24,300	486
	愛 知	608	96,336	158
	---- 合 計 ----	658	120,636	183
次郎	浜松市内	32,556	11,735,550	360
	静岡県(浜松市以外)	151,609	55,104,019	363
	愛 知	9,640	2,133,216	221
	三 重	130	44,928	346
	---- 合 計 ----	193,935	69,017,713	356
その他かき類	浜松市内	1,456	363,042	249
	静岡県(浜松市以外)	85	21,114	248
	新 潟	15	7,560	504
	岐 阜	120	51,300	428
	愛 知	138	19,839	144
	愛 媛	3,030	619,920	205
	---- 合 計 ----	4,844	1,082,775	224
巨峰	長 野	2,510	4,310,118	1,718
	---- 合 計 ----	2,510	4,310,118	1,718
ピオーネ	長 野	1,267	2,050,596	1,619
	---- 合 計 ----	1,267	2,050,596	1,619

果実

品名	産地	数量(kg)	金額(税込)	平均単価
甲州	山 梨	3	2,160	720
----	合 計	3	2,160	720
ベリーA	山 梨	60	41,040	690
----	合 計	60	41,040	690
その他ぶどう類	静岡県(浜松市以外)	610	591,192	969
	青 森	3,610	2,389,716	662
	山 梨	1,009	1,778,652	1,764
	長 野	30,269	63,963,918	2,113
	愛 知	10	32,400	3,240
	米 国	4,989	3,418,092	685
----	合 計	40,496	72,173,970	1,782
いちじく	静岡県(浜松市以外)	816	707,164	866
	愛 知	3	3,456	1,234
----	合 計	819	710,620	868
章姫いちご	浜松市内	854	1,513,639	1,772
	静岡県(浜松市以外)	6,472	11,994,611	1,853
	愛 知	858	1,649,580	1,922
----	合 計	8,185	15,157,830	1,852
紅ほっぺ	浜松市内	5,718	11,750,548	2,055
	静岡県(浜松市以外)	17,648	39,562,144	2,242
	北海道	11	30,240	2,700
	愛 知	581	1,576,399	2,714
----	合 計	23,958	52,919,331	2,209
その他いちご類	浜松市内	189	421,791	2,236
	静岡県(浜松市以外)	3,337	6,987,513	2,094
	愛 知	370	720,360	1,949
	兵 庫	26	73,008	2,774
	米 国	737	2,685,364	3,644
----	合 計	4,659	10,888,036	2,337
アールスメロン	浜松市内	628	371,088	591
	静岡県(浜松市以外)	19,318	29,291,328	1,516
	茨 城	175	130,572	746

果実

品名	産地	数量(kg)	金額(税込)	平均単価
アールスメロン	愛知	304	267,300	879
	高知	270	266,976	991
	熊本	68	52,380	770
	---- 合計 ----	20,763	30,379,644	1,463
ハネジウメロン	豪州	5,194	1,481,976	285
	メキシコ	1,800	534,600	297
	---- 合計 ----	6,994	2,016,576	288
その他メロン類	静岡県(浜松市以外)	79	51,300	653
	北海道	80	48,168	602
	愛知	112	93,960	839
	長崎	344	183,384	533
	豪州	1,810	768,960	425
	メキシコ	1,910	722,844	378
	---- 合計 ----	4,335	1,868,616	431
すいか	高知	768	327,240	426
	長崎	405	72,900	180
	熊本	1,751	423,360	242
	---- 合計 ----	2,924	823,500	282
こだますいか	静岡県(浜松市以外)	110	53,460	486
---- 合計 ----	110	53,460	486	
バナナ	エクアドル	15,523	2,771,929	179
	メキシコ	2,912	639,941	220
	比国	332,311	56,911,838	171
	米国	300	66,528	222
	その他	17,614	3,230,917	183
	---- 合計 ----	368,660	63,621,153	173
パイナップル	メキシコ	410	104,954	256
	比国	98,751	19,762,318	200
	---- 合計 ----	99,161	19,867,272	200
キウイフルーツ	浜松市内	92	17,496	190
	静岡県(浜松市以外)	6,098	4,639,782	761
	山梨	29,294	13,411,259	458
	長野	1,000	371,520	372

果実

品名	産地	数量(kg)	金額(税込)	平均単価
キウイフルーツ	愛媛	240	206,010	858
	宮崎	3,565	3,073,711	862
	NZ	34,920	18,444,916	528
	米国	200	178,200	891
	---- 合計 ----	75,408	40,342,894	535
パパイヤ	宮崎	46	47,466	1,032
	比国	1,048	328,320	313
	米国	55	59,400	1,080
	その他	5	5,400	1,080
	---- 合計 ----	1,154	440,586	382
アボガド	メキシコ	25,865	12,699,963	491
---- 合計 ----	25,865	12,699,963	491	
その他熱帯性果実	浜松市内	86	53,608	623
	静岡県(浜松市以外)	116	96,512	830
	山形	85	85,652	1,002
	千葉	369	480,069	1,300
	東京	354	144,588	408
	新潟	96	46,656	486
	福岡	29	93,636	3,251
	カナダ	47	31,104	665
	中国	360	147,744	410
	メキシコ	6	27,540	4,590
	NZ	108	55,985	518
	比国	141	65,207	461
	タイ	63	58,320	926
	米国	1,110	709,452	639
	その他	359	392,688	1,095
---- 合計 ----	3,329	2,488,761	748	
その他の果実	浜松市内	152	9,828	65
	山梨	14	8,748	648
	メキシコ	239	587,229	2,462
	米国	250	825,080	3,295
	その他	105	260,364	2,471
---- 合計 ----	760	1,691,249	2,226	

果実

品名	産地	数量(kg)	金額(税込)	平均単価
果実	合 計	3,025,576	1,084,850,382	359

その他

品名	産地	数量(kg)	金額(税込)	平均単価
切りぼし大根	浜松市内	1,258	1,111,136	883
	北海道	97	318,492	3,277
	宮崎	203	450,306	2,224
	---- 合計 ----	1,558	1,879,934	1,207
その他乾燥野菜	浜松市内	2	6,912	3,927
	静岡県(浜松市以外)	528	1,576,428	2,984
	長野	10	38,016	3,927
	愛知	10	15,876	1,527
	宮崎	2	2,462	1,282
	中国	2,843	1,663,308	585
	---- 合計 ----	3,395	3,303,002	973
野菜びん缶詰	長野	3	2,916	972
	愛知	7	11,664	1,767
	中国	218	132,158	607
	---- 合計 ----	227	146,738	645
野菜ジュース	長野	6	2,527	443
	---- 合計 ----	6	2,527	443
野菜水煮	千葉	4	12,528	3,132
	岐阜	12	6,609	565
	福岡	76	212,760	2,814
	中国	1,768	900,963	510
	---- 合計 ----	1,859	1,132,860	609
豆もやし	静岡県(浜松市以外)	86,564	8,903,917	103
	福島	136	27,598	203
	長野	15	2,592	173
	岐阜	29,233	4,307,334	147
	---- 合計 ----	115,948	13,241,441	114
その他加工野菜	北海道	90	35,316	392
	茨城	274	194,424	711
	千葉	12	9,072	756
	新潟	8	9,757	1,162
	長野	0	799	3,995
	岐阜	237	135,574	571
	愛知	1,958	425,793	217
	中国	6,290	837,054	133

その他

品名	産地	数量(kg)	金額(税込)	平均単価
その他加工野菜	タイ	15	10,044	670
----- 合計 -----		8,885	1,657,833	187
つけもの	浜松市内	186	57,564	310
	静岡県(浜松市以外)	805	250,236	311
	福島	18	13,284	738
	宮崎	401	338,256	844
	鹿児島	336	284,148	846
----- 合計 -----		1,746	943,488	541
ほし柿	中国	378	360,072	953
----- 合計 -----		378	360,072	953
その他乾燥果実	山梨	947	1,576,512	1,665
	長野	346	477,360	1,382
	島根	228	609,120	2,672
----- 合計 -----		1,521	2,662,992	1,751
果実びん缶詰	比国	163	43,416	266
	タイ	27	11,016	405
----- 合計 -----		190	54,432	286
果実ジュース	静岡県(浜松市以外)	48	14,040	293
	青森	1,306	435,996	334
	長野	123	56,700	462
----- 合計 -----		1,477	506,736	343
その他加工果実	静岡県(浜松市以外)	30	61,560	2,052
	千葉	2	1,274	796
	兵庫	593	528,714	892
	長崎	7,135	2,626,448	368
	米国	110	136,939	1,244
----- 合計 -----		7,869	3,354,935	426
その他の食品	浜松市内	2,794	2,891,285	1,035
	静岡県(浜松市以外)	3,074	1,301,183	423
	北海道	242	249,181	1,030
	青森	0	11,000	
	群馬	15	34,992	2,314
	埼玉	252	91,231	362

その他

品名	産地	数量(kg)	金額(税込)	平均単価
その他の食品	千葉県	15	34,992	2,314
	東京都	70	20,196	289
	石川県	30	10,368	346
	長野県	122	120,319	986
	岐阜県	12	5,572	464
	愛知県	2,191	669,543	306
	大阪府	0	37,290	
	中国	1,432	669,943	468
----	合計	10,249	6,147,095	600
その他	浜松市内	687	482,700	702
	静岡県(浜松市以外)	3,198	1,563,816	489
	北海道	860	302,724	352
	青森県	12	5,960	497
	宮城県	195	74,114	380
	秋田県	22	8,791	400
	東京都	31	7,668	251
	愛知県	1,515	817,484	540
	愛媛県	540	65,340	121
	福岡県	67	28,759	429
	宮崎県	440	53,240	121
	中国	120	193,820	1,615
	NZ	2,026	316,253	156
----	合計	9,713	3,920,669	404
その他	合計	165,020	39,314,754	238
総合計		9,180,517	2,288,569,076	249