

# 市場月報

令和  
3

11

○ 水産物

- 1 種別取扱高 本月の概要
- 2 種別日別取扱高
- 3 委託・買付別種別取扱高
- 4 県内・県外別種別取扱高
- 5 都道府県別種別取扱高
- 6 品目別取扱数量順位表
- 7 品目別取扱金額順位表
- 8～ 品目産地別取扱高

浜松市中央卸売市場

# 1 種別取扱高

数量=kg  
金額=円(税込)

種別	本月取扱高					一日平均取扱高	
	数量		金額		平均単価	数量	金額
生鮮魚	840,434	47.8 %	647,427,927	41.2 %	770	38,202	29,428,542
冷凍魚	334,851	19.0 %	444,172,631	28.2 %	1326	15,220	20,189,665
塩加品	582,258	33.2 %	479,047,813	30.6 %	823	26,466	21,774,900
合計	1,757,542	100.0 %	1,570,648,371	100.0 %	894	79,888	71,393,107

種別	前月取扱高及び対比			
	数量		金額	
生鮮魚	857,370	98.0 %	640,705,148	101.0 %
冷凍魚	294,981	113.5 %	392,002,801	113.3 %
塩加品	543,230	107.2 %	444,774,675	107.7 %
合計	1,695,581	103.7 %	1,477,482,624	106.3 %

種別	前年同期取扱高及び対比			
	数量		金額	
生鮮魚	877,280	95.8 %	630,039,553	102.8 %
冷凍魚	345,093	97.0 %	410,997,221	108.1 %
塩加品	575,726	101.1 %	464,237,524	103.2 %
合計	1,798,099	97.7 %	1,505,274,298	104.3 %

## 本月の概要

- 1 開市日数 22 日
- 2 最高入荷日 11月6日 102,774 kg      4 最高売上日 11月6日 86,405,925 円
- 3 最低入荷日 11月8日 63,163 kg      5 最低売上日 11月8日 55,231,384 円

### 編集方法

この市場月報は、浜松市中央卸売市場において、当該月中に取引された生鮮食料品等(青果物・水産物)に関し、卸売業者が浜松市中央卸売市場業務条例等の定めるところにより提出した各種報告書に基づいて作成しました。

- 単位 kg・円(税込)にて表示してあります。
- 平均単価 有効桁において、単純平均値を用いています。
- 産地 原則として、当該出荷者の属する都道府県別(属人主義)による産地表示です。
- 端数処理 単位未満の数値を処理してあるため、合計と一致しない場合があります。
- お問い合わせ 浜松市中央卸売市場 053-427-7406

## 2 種別日別取扱高

数量=kg  
金額=円(税込)

		生鮮魚		冷凍魚		塩加品	
日	曜日	数量	金額	数量	金額	数量	金額
11月1日	月	46,154	28,634,833	15,716	19,858,637	28,493	30,802,167
11月2日	火	45,275	30,896,672	15,893	20,081,029	34,659	27,390,622
11月3日	水	48	64,022	306	372,578	1,707	2,018,848
11月4日	木	44,104	29,342,356	14,617	17,681,890	21,600	18,794,147
11月5日	金	29,056	28,136,787	11,945	18,329,346	28,294	20,297,768
11月6日	土	53,274	37,317,432	22,593	26,524,768	26,907	22,563,725
11月7日	日	80	106,704	40	55,080	1,656	2,013,745
11月8日	月	28,954	21,292,751	13,811	17,947,167	20,398	15,991,466
11月9日	火	35,936	27,196,811	20,217	23,733,670	32,312	25,433,984
11月10日	水	48	64,022	30	71,280	2,711	3,486,994
11月11日	木	35,018	29,743,724	14,604	21,137,143	22,560	15,798,783
11月12日	金	24,797	25,159,021	19,546	26,564,910	19,196	15,771,018
11月13日	土	43,542	32,893,216	19,449	25,713,723	26,990	24,940,265
11月14日	日	80	106,704	20	47,520	1,614	1,487,456
11月15日	月	40,205	28,492,928	14,440	18,627,088	19,422	16,789,352
11月16日	火	41,488	31,179,667	17,091	21,178,056	27,932	22,810,573
11月17日	水	48	64,022	30	76,680	1,437	2,299,780
11月18日	木	46,829	33,933,299	10,646	15,948,152	26,875	25,129,090
11月19日	金	37,983	29,543,231	12,908	18,407,553	28,404	22,394,075
11月20日	土	52,192	35,266,358	14,527	19,952,542	26,546	21,106,129
11月21日	日	105	119,330	20	47,520	1,588	2,568,495
11月22日	月	43,636	34,400,377	16,470	21,135,640	30,597	24,735,219
11月23日	火	59	72,782	55	130,680	1,610	1,531,828
11月24日	水	28,552	23,351,315	10,825	16,119,208	29,013	20,247,402
11月25日	木	26,078	24,600,411	10,339	14,388,386	21,570	13,752,901
11月26日	金	25,125	25,761,616	17,237	26,015,824	21,253	14,370,614
11月27日	土	44,686	35,472,043	18,929	22,347,496	29,074	20,096,558
11月28日	日	81	88,628	20	47,520	1,645	1,912,478
11月29日	月	32,620	26,922,930	10,177	14,465,560	19,551	21,982,909
11月30日	火	34,379	27,203,935	12,350	17,165,985	26,645	20,529,422

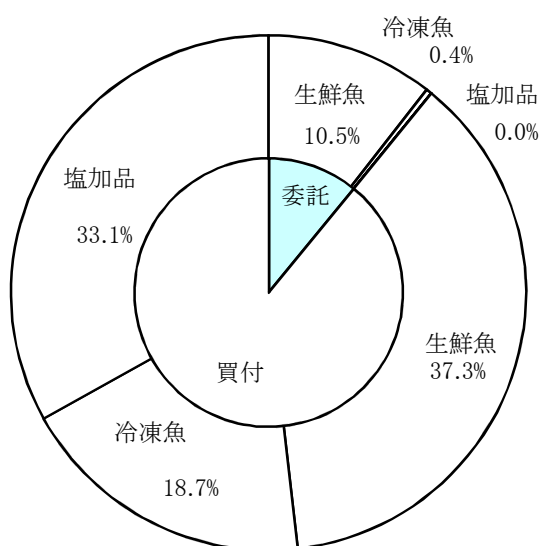
### 3 委託・買付別種別取扱高

数量=kg  
金額=円(税込)

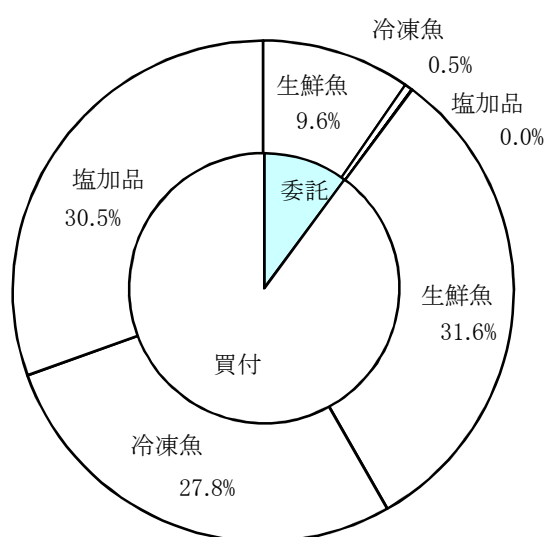
種別	項目	委託	%	買付	%	合計	%
生鮮魚	数量	185,100	22.0	655,334	78.0	840,434	100.0
	金額	150,640,600	23.2	496,787,327	76.8	647,427,927	100.0
冷凍魚	数量	6,384	1.9	328,467	98.1	334,851	100.0
	金額	7,986,264	1.7	436,186,367	98.3	444,172,631	100.0
塩加品	数量	188	0.0	582,070	100.0	582,258	100.0
	金額	565,812	0.1	478,482,001	99.9	479,047,813	100.0
合計	数量	191,671	10.9	1,565,871	89.1	1,757,542	100.0
	金額	159,192,676	10.1	1,411,455,695	89.9	1,570,648,371	100.0

### 委託・買付取扱高比率グラフ

数量



金額



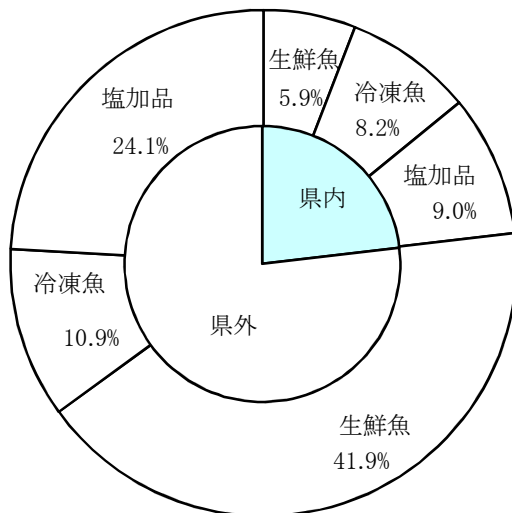
## 4 県内・県外別種別取扱高

数量=kg  
金額=円(税込)

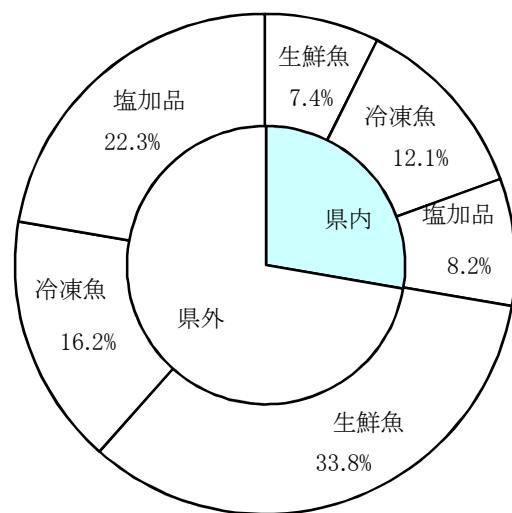
種別	項目	県内	%	県外	%	合計	%
生鮮魚	数量	103,766	12.3	736,668	87.7	840,434	100.0
	金額	116,219,146	17.9	531,208,781	82.1	647,427,927	100.0
冷凍魚	数量	143,348	42.8	191,503	57.2	334,851	100.0
	金額	189,683,663	42.7	254,488,968	57.3	444,172,631	100.0
塩加品	数量	158,723	27.2	423,535	72.8	582,258	100.0
	金額	128,893,076	26.9	350,154,737	73.1	479,047,813	100.0
合計	数量	405,837	23.0	1,351,705	77.0	1,757,542	100.0
	金額	434,795,885	27.6	1,135,852,486	72.4	1,570,648,371	100.0

### 県内・県外取扱高比率グラフ

数量



金額





## 6 品目別取扱数量順位表

数量=kg

生 鮮 魚				冷 凍 魚			
順位	品 目	数 量	%	順位	品 目	数 量	%
1	かき	112,234	13.3	1	めばち	82,587	24.6
2	ぶり	104,373	12.4	2	その他えび	33,730	10.0
3	あじ	57,909	6.8	3	ぎんざけ	24,243	7.2
4	かつお	44,473	5.2	4	さば	17,348	5.1
5	さば	44,466	5.2	5	いんどまぐろ	14,006	4.1
6	まだい	36,893	4.3	6	ブラックタイガー	10,846	3.2
7	たら	28,648	3.4	7	その他いか	10,029	2.9
8	さんま	28,215	3.3	8	かつお	8,613	2.5
9	その他さけ	27,738	3.3	9	ずわいがに	8,474	2.5
10	あさり	21,229	2.5	10	その他まぐろ	8,119	2.4
11	その他まぐろ	19,632	2.3	11	ほたてがい	7,596	2.2
12	その他魚類	19,477	2.3	12	あじ	7,150	2.1
13	やりいか	14,987	1.7	13	めぬけ	6,844	2.0
14	めばち	14,973	1.7	14	ほっけ	6,299	1.8
15	たちうお	13,555	1.6	15	するめいか	6,285	1.8
16	その他かれい	12,973	1.5	16	その他かれい	5,675	1.6
17	いなだ	12,701	1.5	17	きわだ	5,403	1.6
18	さわら	12,544	1.4	18	かき	4,893	1.4
19	わかめ	12,390	1.4	19	ます	4,440	1.3
20	かんばち	11,948	1.4	20	その他魚類	4,331	1.2
そ の 他		189,078	23.5	そ の 他		57,939	18.5
合 計		840,434	100.0	合 計		334,851	100.0

## 7 品目別取扱金額順位表

単位＝円(税込)

生 鮮 魚				冷 凍 魚			
順位	品 目	金 額	%	順位	品 目	金 額	%
1	ぶり	66,265,191	10.2	1	めばち	102,749,794	23.1
2	かき	50,636,289	7.8	2	その他えび	44,545,686	10.0
3	その他さけ	38,982,431	6.0	3	ずわいがに	29,411,576	6.6
4	まだい	36,448,230	5.6	4	ぎんざけ	26,628,072	5.9
5	かつお	36,277,694	5.6	5	いんどまぐろ	20,298,852	4.5
6	さんま	26,633,792	4.1	6	うなぎ	17,228,484	3.8
7	めばち	25,536,903	3.9	7	ブラックタイガー	16,393,420	3.6
8	あじ	23,417,453	3.6	8	ほたてがい	16,174,347	3.6
9	たら	19,501,245	3.0	9	その他まぐろ	14,618,229	3.2
10	かんぱち	19,206,155	2.9	10	その他いか	14,344,959	3.2
11	さば	18,774,800	2.8	11	さば	10,039,657	2.2
12	ほんまぐろ	16,339,121	2.5	12	かつお	8,986,079	2.0
13	あさり	13,287,159	2.0	13	きわだ	7,913,654	1.7
14	その他まぐろ	13,173,844	2.0	14	ます	6,765,789	1.5
15	さわら	11,280,318	1.7	15	あまえび	6,392,175	1.4
16	やりいか	10,489,871	1.6	16	かき	6,165,492	1.3
17	たちうお	10,035,735	1.5	17	その他魚類	5,575,175	1.2
18	ひらめ	9,699,384	1.4	18	その他かれい	5,469,500	1.2
19	ぎんざけ	9,586,728	1.4	19	するめいか	5,390,928	1.2
20	きんめだい	7,122,932	1.1	20	こういか	5,183,134	1.1
そ の 他		184,732,652	29.3	そ の 他		73,897,629	17.7
合 計		647,427,927	100.0	合 計		444,172,631	100.0



## 8 品目別産地別取扱高

### 生鮮

品名	産地	数量(kg)	金額(税込)	平均単価
ほんまぐろ	静岡県(浜松市以外)	1	4,644	4,644
	青 森	233	326,430	1,404
	岩 手	17	26,265	1,527
	茨 城	28	30,672	1,080
	千 葉	122	324,064	2,667
	東 京	289	1,066,909	3,689
	富 山	135	227,523	1,683
	石 川	196	270,432	1,383
	愛 知	766	2,568,549	3,355
	三 重	162	485,821	3,004
	鳥 取	332	268,514	810
	高 知	729	4,466,863	6,129
	福 岡	1,132	1,065,881	942
	佐 賀	2,187	5,187,795	2,372
	長 崎	17	18,759	1,097
---- 合 計 ----		6,344	16,339,121	2,576
きわだ	浜松市内	48	55,273	1,152
	静岡県(浜松市以外)	1,614	2,309,206	1,431
	千 葉	1,442	1,054,404	731
	神奈川	3	11,340	3,780
	愛 知	194	549,936	2,835
	三 重	192	129,626	676
	長 崎	31	13,478	432
	---- 合 計 ----		3,524	4,123,263
めばち	静岡県(浜松市以外)	1,510	2,270,440	1,504
	岩 手	106	172,227	1,619
	宮 城	8,294	15,257,176	1,839
	千 葉	2,157	3,971,486	1,841
	東 京	195	302,836	1,554
	愛 知	9	25,272	2,808
	三 重	198	118,141	595
	和歌山	1,594	2,055,234	1,290
	宮 崎	169	179,879	1,064
	鹿児島	272	360,130	1,324
	沖 縄	469	824,082	1,759
	---- 合 計 ----		14,973	25,536,903
びんなが	静岡県(浜松市以外)	3	4,752	1,584
	群 馬	319	482,328	1,512
	東 京	22	11,880	540
	和歌山	1,142	781,421	684

# 生鮮

品名	産地	数量(kg)	金額(税込)	平均単価
びんなが	宮 崎	737	576,739	783
	鹿児島	849	632,976	746
	―― 合計 ―――	3,072	2,490,096	811
その他まぐろ	浜松市内	2,957	4,629,420	1,566
	静岡県(浜松市以外)	2,951	4,081,660	1,383
	群 馬	65	33,696	518
	東 京	411	1,571,971	3,826
	神奈川	776	642,125	827
	愛 知	12,472	2,214,972	178
	―― 合計 ―――	19,632	13,173,844	671
かじき	長 崎	111	95,904	864
	―― 合計 ―――	111	95,904	864
かつお	浜松市内	17	26,967	1,625
	静岡県(浜松市以外)	8,900	6,102,253	686
	岩 手	1,053	666,094	632
	宮 城	7,389	5,435,901	736
	千 葉	16,543	13,216,616	799
	富 山	5	11,232	2,160
	三 重	1,158	995,887	860
	和歌山	553	666,894	1,206
	山 口	11	37,864	3,351
	高 知	6,256	6,876,806	1,099
	福 岡	137	254,662	1,856
	長 崎	354	631,392	1,782
	鹿児島	2,096	1,355,126	646
	―― 合計 ―――	44,473	36,277,694	816
しろさけ	静岡県(浜松市以外)	35	14,364	410
	北海道	1,190	1,389,420	1,168
	青 森	50	47,520	950
	宮 城	520	723,060	1,391
	山 形	50	27,000	540
	東 京	47	26,967	575
	―― 合計 ―――	1,892	2,228,331	1,178
ぎんざけ	静岡県(浜松市以外)	30	7,452	248
	宮 城	6,840	9,237,780	1,351
	愛 知	822	283,176	344
	大 分	32	58,320	1,851
―― 合計 ―――	7,724	9,586,728	1,241	
その他さけ	浜松市内	9,099	15,891,342	1,747

# 生鮮

品名	産地	数量(kg)	金額(税込)	平均単価
その他さけ	静岡県(浜松市以外)	4,031	1,427,846	354
	北海道	350	295,380	844
	青 森	192	93,461	488
	宮 城	150	130,680	871
	東 京	11,301	17,073,906	1,511
	神奈川	75	153,900	2,052
	山 梨	5	8,424	1,620
	愛 知	702	1,087,883	1,549
	三 重	510	660,960	1,296
	京 都	1,241	2,045,703	1,648
	愛 媛	82	112,946	1,374
	---- 合 計 ----		27,738	38,982,431
その他ます	宮 城	140	209,520	1,497
	東 京	268	355,968	1,329
	京 都	168	317,536	1,888
---- 合 計 ----		576	883,024	1,533
まいわし	北海道	500	314,712	629
	宮 城	440	204,282	464
	東 京	422	120,096	285
	愛 知	86	33,479	390
	三 重	1,620	467,532	289
	大 阪	36	26,436	734
---- 合 計 ----		3,104	1,166,537	376
うるめいわし	三 重	56	18,144	324
	島 根	150	48,600	324
	大 分	163	68,423	419
---- 合 計 ----		369	135,167	366
かたくちいわし	愛 知	1,470	422,064	287
	三 重	1,722	495,936	288
---- 合 計 ----		3,192	918,000	288
その他いわし	静岡県(浜松市以外)	5	2,538	540
	北海道	480	231,336	482
	青 森	240	47,088	196
	宮 城	400	142,560	356
	愛 知	930	280,800	302
	三 重	1,500	343,116	229
---- 合 計 ----		3,555	1,047,438	295
しらす	静岡県(浜松市以外)	1,197	2,565,033	2,143
	埼 玉	4,932	620,519	126

# 生鮮

品名	産地	数量(kg)	金額(税込)	平均単価
しらす	愛媛	6	9,936	1,553
----- 合計 -----		6,135	3,195,488	521
このしろ	浜松市内	67	37,842	565
	静岡県(浜松市以外)	53	23,101	433
	千葉	100	110,700	1,107
	愛知	1	2,820	2,820
	三重	9	2,916	324
	佐賀	40	86,400	2,160
----- 合計 -----		270	263,779	976
にしん	北海道	115	47,250	411
	東京	56	15,120	270
----- 合計 -----		171	62,370	365
その他にしん・いわし	愛知	60	59,616	994
	熊本	63	240,138	3,812
----- 合計 -----		123	299,754	2,437
あじ	浜松市内	75	28,630	383
	静岡県(浜松市以外)	860	439,913	512
	宮城	227	212,435	937
	千葉	2,273	682,640	300
	東京	1,083	680,238	628
	神奈川	476	154,224	324
	富山	4,508	2,248,376	499
	石川	543	202,230	372
	福井	108	82,944	768
	愛知	165	219,692	1,331
	三重	2,992	1,492,452	499
	京都	228	123,076	539
	兵庫	164	199,238	1,214
	和歌山	11,298	4,196,231	371
	鳥取	440	360,018	818
	島根	3,541	1,989,245	562
	山口	320	260,280	813
	徳島	18,468	463,160	25
	愛媛	1,444	902,988	625
	高知	920	341,928	372
	福岡	5,646	6,758,524	1,197
	長崎	952	597,935	628
	鹿児島	1,180	781,056	662
----- 合計 -----		57,909	23,417,453	404
おあかむろ	静岡県(浜松市以外)	170	55,080	324

# 生鮮

品名	産地	数量(kg)	金額(税込)	平均単価	
----	合計	----	170	55,080	324
その他あじ	浜松市内	115	261,277	2,264	
	静岡県(浜松市以外)	512	116,802	228	
	東京	6	19,440	3,240	
	富山	320	160,380	501	
	愛知	958	739,430	772	
	三重	162	297,344	1,841	
	山口	5	4,406	918	
	愛媛	141	267,258	1,891	
	高知	351	463,367	1,319	
	長崎	2,416	926,272	383	
----	合計	----	4,986	3,255,976	653
さば	浜松市内	1	972	972	
	静岡県(浜松市以外)	8,750	2,548,416	291	
	北海道	840	325,771	388	
	青森	477	197,856	415	
	岩手	20	10,260	513	
	宮城	5,705	2,516,355	441	
	山形	52	58,482	1,127	
	茨城	1,175	439,452	374	
	千葉	3,655	1,351,749	370	
	東京	9,947	4,540,807	456	
	富山	105	85,168	809	
	石川	35	18,036	515	
	福井	66	108,000	1,636	
	愛知	3,102	1,296,129	418	
	三重	4,670	1,424,260	305	
	兵庫	383	540,992	1,414	
	和歌山	31	21,276	686	
	鳥取	250	108,000	432	
	島根	626	214,088	342	
	愛媛	23	44,022	1,922	
福岡	4,518	2,881,941	638		
大分	36	42,768	1,188		
----	合計	----	44,466	18,774,800	422
ぶり	静岡県(浜松市以外)	10	1,571	162	
	北海道	689	137,968	200	
	青森	1,522	415,180	273	
	茨城	357	58,806	165	
	千葉	6,853	1,791,479	261	
	東京	20,311	9,197,812	453	
	神奈川	740	149,514	202	
	富山	21	75,384	3,539	
	石川	5,015	1,626,055	324	
	愛知	9,098	16,059,954	1,765	
	三重	3,711	1,075,744	290	

# 生鮮

品名	産地	数量(kg)	金額(税込)	平均単価
ぶり	京 都	3,761	739,424	197
	和歌山	57	24,451	432
	鳥 取	21,624	5,668,092	262
	島 根	8,485	1,523,004	179
	広 島	978	527,850	540
	山 口	46	23,414	511
	香 川	625	855,505	1,369
	愛 媛	14,186	24,070,540	1,697
	高 知	4,624	1,781,111	385
	福 岡	1,130	385,948	341
	長 崎	531	76,385	144
	---- 合 計 ----		104,373	66,265,191
いなだ	浜松市内	593	200,502	338
	静岡県(浜松市以外)	472	254,140	539
	宮 城	27	14,634	540
	千 葉	2,285	802,440	351
	東 京	182	30,876	170
	神奈川	500	194,400	389
	愛 知	547	181,076	331
	三 重	308	53,352	173
	鳥 取	6,802	2,127,816	313
	愛 媛	800	246,240	308
	高 知	185	79,920	432
	---- 合 計 ----		12,701	4,185,396
かんぱち	浜松市内	1,635	2,886,640	1,766
	静岡県(浜松市以外)	428	281,733	658
	千 葉	31	11,188	359
	東 京	1,000	2,219,731	2,219
	神奈川	116	64,508	555
	愛 知	1,764	3,016,791	1,710
	三 重	2,393	3,156,112	1,319
	愛 媛	3,455	5,843,240	1,691
	高 知	178	138,044	775
	福 岡	163	182,130	1,117
	長 崎	111	150,166	1,355
	宮 崎	432	1,060,500	2,457
	鹿児島	241	195,372	810
---- 合 計 ----		11,948	19,206,155	1,607
ひらまさ	東 京	1	1,684	1,403
	山 口	83	17,906	216
	愛 媛	224	384,562	1,718
	福 岡	258	69,740	270
	長 崎	1,408	1,273,355	905
---- 合 計 ----		1,974	1,747,247	885

# 生鮮

品名	産地	数量(kg)	金額(税込)	平均単価
ひらめ	浜松市内	657	1,703,660	2,594
	静岡県(浜松市以外)	677	1,772,481	2,620
	青 森	1,804	1,411,636	782
	宮 城	706	953,483	1,351
	秋 田	33	43,803	1,311
	茨 城	640	407,963	637
	千 葉	175	305,056	1,748
	愛 知	1,004	2,059,304	2,052
	三 重	370	800,754	2,162
	兵 庫	6	11,880	2,160
	愛 媛	137	229,364	1,680
---- 合 計 ----		6,208	9,699,384	1,562
まがれい	東 京	350	184,680	528
	---- 合 計 ----		350	184,680
まこがれい	青 森	3	2,592	864
	宮 城	13	17,226	1,356
	茨 城	12	10,648	918
---- 合 計 ----		27	30,466	1,116
その他かれい	浜松市内	5	3,822	831
	静岡県(浜松市以外)	92	44,832	489
	北海道	6,632	2,666,274	402
	青 森	137	87,351	639
	岩 手	4	6,480	1,620
	宮 城	2,926	2,040,016	697
	秋 田	10	13,068	1,294
	茨 城	28	11,232	401
	栃 木	240	155,520	648
	千 葉	493	233,604	474
	東 京	828	468,180	565
	石 川	4	3,240	810
	福 井	112	72,576	648
	愛 知	759	422,964	557
	兵 庫	437	377,178	864
	鳥 取	268	174,195	651
	---- 合 計 ----		12,973	6,780,532
したびらめ	浜松市内	6	6,804	1,153
	静岡県(浜松市以外)	30	34,818	1,145
	愛 知	11	10,734	985
	兵 庫	4	4,320	1,080
	宮 崎	16	21,600	1,350
---- 合 計 ----		67	78,276	1,165

# 生鮮

品名	産地	数量(kg)	金額(税込)	平均単価
たら	浜松市内	157	293,013	1,865
	北海道	857	695,835	812
	青森	656	336,617	513
	宮城	24,312	16,362,355	673
	山形	20	15,120	756
	東京	1,141	977,437	857
	石川	312	76,981	247
	愛知	482	401,684	834
	兵庫	50	8,100	162
	鳥取	200	37,800	189
	島根	181	40,343	223
	福岡	280	255,960	914
	---- 合計 ----		28,648	19,501,245
すけそうたら	愛知	550	261,497	475
	三重	10	2,700	270
	---- 合計 ----		560	264,197
ぎんだら	静岡県(浜松市以外)	310	143,748	464
	---- 合計 ----		310	143,748
ぐち	浜松市内	122	54,310	447
	静岡県(浜松市以外)	43	22,906	534
	宮城	1,417	770,433	544
	茨城	59	22,004	376
	愛知	74	53,913	728
	兵庫	27	11,793	438
	和歌山	449	213,642	476
	福岡	119	51,580	434
	---- 合計 ----		2,309	1,200,581
にべ	静岡県(浜松市以外)	648	241,702	373
	愛知	10	2,807	292
	広島	52	18,504	357
	高知	39	14,984	389
	---- 合計 ----		748	277,997
はも	愛知	38	9,490	250
	兵庫	23	60,534	2,667
	山口	20	41,040	2,052
	---- 合計 ----		81	111,064
まだい	浜松市内	5,811	6,748,401	1,161



# 生鮮

品名	産地	数量(kg)	金額(税込)	平均単価	
まだい	静岡県(浜松市以外)	1,075	1,136,184	1,057	
	青 森	395	160,466	407	
	宮 城	789	436,166	553	
	茨 城	191	99,234	521	
	千 葉	60	21,600	360	
	東 京	6,314	5,536,755	877	
	神奈川	5	529	108	
	石 川	12	5,189	447	
	愛 知	3,238	3,740,171	1,155	
	三 重	6,096	6,229,997	1,022	
	兵 庫	231	220,706	955	
	和歌山	130	91,270	705	
	鳥 取	145	59,076	407	
	島 根	146	82,013	561	
	山 口	157	118,767	755	
	愛 媛	9,391	9,758,612	1,039	
	高 知	526	211,463	402	
	福 岡	49	25,569	524	
	熊 本	2,134	1,766,062	828	
	---- 合 計 ----		36,893	36,448,230	988
れんこだい	静岡県(浜松市以外)	9	6,582	757	
	山 形	4	1,160	270	
	新 潟	4	2,592	648	
	石 川	188	79,488	424	
	福 井	291	169,850	585	
	愛 知	166	139,733	840	
	和歌山	584	437,831	750	
	鳥 取	83	22,274	270	
	島 根	2,124	1,239,947	584	
	山 口	1,548	1,331,141	860	
	福 岡	269	174,312	648	
	長 崎	870	448,329	515	
	---- 合 計 ----		6,139	4,053,239	660
	その他たい	浜松市内	778	406,865	523
静岡県(浜松市以外)		1,356	901,616	665	
東 京		25	10,800	432	
石 川		10	7,020	702	
愛 知		211	157,786	749	
広 島		69	43,278	632	
福 岡		20	8,640	432	
---- 合 計 ----			2,468	1,536,005	622
さわら	浜松市内	37	15,594	417	
	静岡県(浜松市以外)	245	97,218	398	
	岩 手	21	36,666	1,780	
	宮 城	25	31,070	1,248	
	山 形	207	253,111	1,224	

# 生鮮

品名	産地	数量(kg)	金額(税込)	平均単価
さわら	千葉	17	30,844	1,836
	東京	911	753,367	827
	富山	349	263,098	753
	石川	375	418,645	1,117
	福井	3,085	3,478,902	1,128
	愛知	2,372	2,089,340	881
	京都	847	538,574	636
	兵庫	10	4,320	432
	鳥取	571	244,709	429
	島根	96	116,726	1,213
	山口	1,960	1,760,348	898
	福岡	568	590,511	1,039
	長崎	32	37,983	1,183
	宮崎	576	428,497	744
	鹿児島	240	90,795	378
---- 合計 ----		12,544	11,280,318	899
かさご	浜松市内	19	9,385	484
	静岡県(浜松市以外)	6	9,173	1,433
	北海道	21	111,456	5,282
	岩手	16	57,866	3,594
	宮城	124	206,820	1,668
	千葉	91	11,448	126
	東京	21	244,944	11,664
	愛知	249	264,769	1,063
	福岡	90	138,024	1,534
	長崎	530	560,628	1,059
	---- 合計 ----		1,168	1,614,513
めぬけ	静岡県(浜松市以外)	96	62,208	648
	宮城	435	482,112	1,108
	東京	489	397,375	813
	愛知	840	609,120	725
---- 合計 ----		1,860	1,550,815	834
めばる	静岡県(浜松市以外)	1	756	1,080
	北海道	1,060	401,104	378
	青森	383	207,649	542
	石川	39	43,416	1,113
	愛知	195	99,434	510
---- 合計 ----		1,678	752,359	448
おこぜ	宮城	15	9,309	629
	石川	39	17,949	460
	愛知	1	1,652	1,271
---- 合計 ----		55	28,910	525

# 生鮮

品名	産地	数量(kg)	金額(税込)	平均単価
いぼたい	静岡県(浜松市以外)	128	123,963	970
	愛知	54	79,936	1,475
	三重	104	63,968	614
	島根	25	25,110	1,004
	山口	42	49,777	1,188
	長崎	174	197,466	1,134
	鹿児島	16	25,946	1,674
	---- 合計 ----		543	566,166
あなご	浜松市内	2	2,160	1,080
	岩手	5	7,938	1,620
	宮城	271	405,979	1,498
	茨城	123	101,831	825
	千葉	410	537,516	1,311
	東京	422	952,072	2,259
	愛知	407	43,571	107
	三重	60	194,400	3,240
	島根	22	32,410	1,494
	山口	235	581,568	2,480
	大分	110	281,880	2,563
	---- 合計 ----		2,066	3,141,325
えい	東京	15	9,720	648
	愛知	39	19,292	495
	---- 合計 ----		54	29,012
いさき	浜松市内	12	7,698	621
	静岡県(浜松市以外)	217	189,585	875
	東京	102	47,304	464
	福井	33	10,593	324
	愛知	377	110,858	294
	鳥取	95	51,516	545
	島根	264	203,871	772
	山口	544	497,184	915
	福岡	122	58,428	479
	長崎	28	18,900	675
---- 合計 ----		1,793	1,195,937	667
すずき	浜松市内	783	670,905	857
	静岡県(浜松市以外)	2,152	1,333,272	620
	宮城	350	235,717	674
	千葉	1,347	911,966	677
	東京	60	44,280	738
	石川	398	134,812	339
	愛知	2,185	1,527,461	699

# 生鮮

品名	産地	数量(kg)	金額(税込)	平均単価	
----	合計	----	7,274	4,858,413	668
その他すずき類	静岡県(浜松市以外)	9	20,790	2,336	
	東京	3	9,720	3,240	
	愛知	142	231,234	1,627	
	福岡	135	465,899	3,441	
	長崎	229	703,236	3,067	
	鹿児島	13	52,380	3,938	
	----	合計	----	532	1,483,259
あいなめ	北海道	10	5,454	540	
	青森	134	113,306	845	
	宮城	5	7,776	1,620	
----	合計	----	149	126,536	849
ほっけ	静岡県(浜松市以外)	112	26,077	233	
	北海道	420	169,020	402	
	石川	30	20,520	684	
	愛知	30	77,760	2,592	
----	合計	----	592	293,377	496
あんこう	浜松市内	2	259	108	
	青森	622	642,900	1,033	
	宮城	4	3,888	972	
	山形	136	85,536	629	
	茨城	126	134,241	1,070	
	千葉	824	677,688	822	
	東京	396	379,846	958	
	神奈川	88	84,045	955	
	愛知	55	22,140	403	
	京都	80	222,210	2,778	
	兵庫	19	8,121	432	
	鳥取	29	13,996	486	
	島根	36	23,900	660	
	山口	477	351,217	737	
愛媛	24	25,920	1,080		
----	合計	----	2,918	2,675,907	917
あまだい	浜松市内	31	82,795	2,706	
	静岡県(浜松市以外)	124	460,666	3,718	
	秋田	20	36,903	1,836	
	山形	53	109,058	2,065	
	新潟	8	18,770	2,376	
	石川	23	72,219	3,126	
	福井	70	196,030	2,804	
	愛知	48	75,932	1,592	

# 生鮮

品名	産地	数量(kg)	金額(税込)	平均単価
あまだい	島根	127	288,152	2,264
	山口	29	113,810	3,871
	長崎	2	6,480	3,240
	宮崎	5	14,040	2,700
	---- 合計 ----	540	1,474,855	2,732
いしだい	静岡県(浜松市以外)	21	29,462	1,396
	福岡	6	4,838	756
	---- 合計 ----	28	34,300	1,247
きんめだい	静岡県(浜松市以外)	2,183	3,777,287	1,730
	宮城	9	4,374	486
	千葉	1,054	2,228,523	2,115
	東京	170	292,388	1,717
	神奈川	23	84,254	3,679
	愛知	692	736,106	1,064
	---- 合計 ----	4,131	7,122,932	1,724
いとよりだい	浜松市内	6	4,654	789
	静岡県(浜松市以外)	8	7,375	878
	東京	44	14,904	339
	福井	120	33,534	280
	愛知	9	22,676	2,548
	和歌山	249	82,749	332
	島根	416	286,000	688
	山口	157	117,095	746
	長崎	47	53,956	1,150
---- 合計 ----	1,056	622,943	590	
ふえふきだい	浜松市内	23	5,033	222
	---- 合計 ----	23	5,033	222
こち	浜松市内	11	20,889	1,844
	静岡県(浜松市以外)	48	87,703	1,823
	宮城	12	8,694	756
	千葉	9	3,456	393
	愛知	248	312,539	1,262
	和歌山	17	5,378	324
	長崎	25	2,700	108
	---- 合計 ----	369	441,359	1,196
さより	東京	8	17,280	2,160
	愛知	27	58,735	2,192
	山口	42	96,012	2,286

# 生鮮

品名	産地	数量(kg)	金額(税込)	平均単価	
----	合計	----	77	172,027	2,240
はた	浜松市内	28	158,199	5,691	
	静岡県(浜松市以外)	19	51,516	2,740	
	山形	13	32,389	2,511	
	愛知	1	2,052	2,052	
	三重	188	406,080	2,160	
	兵庫	49	123,345	2,507	
	島根	44	43,502	984	
	山口	236	301,843	1,277	
	福岡	29	73,558	2,563	
	長崎	41	109,597	2,667	
鹿児島	38	88,786	2,355		
----	合計	----	686	1,390,867	2,028
ほうぼう	浜松市内	31	47,205	1,523	
	静岡県(浜松市以外)	3	4,320	1,728	
	宮城	54	26,244	486	
	千葉	14	15,444	1,080	
	愛知	32	35,649	1,121	
	兵庫	110	135,949	1,236	
	和歌山	133	126,521	955	
	島根	235	200,818	853	
	山口	111	101,702	918	
	----	合計	----	722	693,852
まとうだい	浜松市内	1	540	540	
	青森	20	6,220	308	
	宮城	53	29,135	549	
	愛知	3	20,519	6,840	
	島根	210	96,096	457	
----	合計	----	288	152,510	530
むつ	浜松市内	3	972	324	
	静岡県(浜松市以外)	319	1,253,854	3,929	
	宮城	6	1,188	216	
	茨城	26	2,808	108	
	愛知	377	469,508	1,245	
	和歌山	60	72,294	1,213	
	福岡	202	170,035	841	
	長崎	66	109,640	1,659	
----	合計	----	1,059	2,080,299	1,965
とらふぐ	静岡県(浜松市以外)	5	12,960	2,880	
	千葉	71	474,398	6,710	
	三重	8	7,344	918	

# 生鮮

品名	産地	数量(kg)	金額(税込)	平均単価
とらふぐ	山 口	19	135,216	7,079
	愛 媛	3	22,680	8,100
	---- 合 計 ----	105	652,598	6,209
その他ふぐ	浜松市内	8	49,258	5,864
	静岡県(浜松市以外)	33	110,882	3,391
	千 葉	171	94,824	556
	愛 知	14	38,490	2,789
	三 重	20	232,848	11,880
	兵 庫	6	32,815	5,562
	山 口	3,121	3,224,153	1,033
---- 合 計 ----	3,372	3,783,270	1,122	
かます	静岡県(浜松市以外)	349	94,539	271
	宮 城	35	14,115	407
	千 葉	165	28,376	172
	東 京	31	19,224	620
	神奈川	24	4,698	196
	新 潟	8	6,048	756
	富 山	150	48,384	323
	愛 知	6	6,091	1,015
	三 重	45	45,360	1,008
	和歌山	152	55,900	368
	山 口	131	85,050	650
	福 岡	294	282,047	961
	長 崎	347	353,666	1,019
宮 崎	146	120,592	824	
---- 合 計 ----	1,882	1,164,090	619	
かわはぎ	浜松市内	7	28,705	4,160
	静岡県(浜松市以外)	15	21,317	1,431
	青 森	324	389,780	1,204
	宮 城	334	310,595	930
	神奈川	29	56,384	1,971
	石 川	60	91,368	1,523
	愛 知	105	111,578	1,063
	兵 庫	5	19,656	3,780
---- 合 計 ----	878	1,029,383	1,172	
ぼら	浜松市内	44	21,689	493
	静岡県(浜松市以外)	152	58,347	383
	千 葉	10	32,724	3,240
	東 京	23	35,472	1,563
	愛 知	2,567	840,769	328
	大 阪	6	30,780	5,130
	兵 庫	540	3,214,080	5,952
	愛 媛	358	115,830	324

# 生鮮

品名	産地	数量(kg)	金額(税込)	平均単価	
----	合計	----	3,699	4,349,691	1,176
さめ	愛知	1	756	756	
----	合計	----	1	756	756
さんま	北海道	7,647	8,065,504	1,055	
	宮城	14,564	13,178,268	905	
	千葉	3,624	3,139,452	866	
	東京	356	360,936	1,014	
	愛知	2,024	1,889,632	933	
----	合計	----	28,215	26,633,792	944
にぎす	浜松市内	11	5,653	500	
	静岡県(浜松市以外)	65	55,728	857	
	愛知	3,120	1,219,337	391	
----	合計	----	3,196	1,280,718	401
しいら	静岡県(浜松市以外)	439	79,204	181	
	神奈川	238	29,785	125	
	富山	1,628	389,367	239	
	石川	108	22,165	204	
	福井	2,824	560,294	198	
	三重	89	19,159	216	
----	合計	----	5,326	1,099,974	207
たちうお	浜松市内	387	315,429	815	
	静岡県(浜松市以外)	1,740	2,047,940	1,177	
	宮城	1,293	990,373	766	
	茨城	121	140,668	1,159	
	千葉	3,586	3,925,604	1,095	
	東京	1,146	1,399,264	1,221	
	新潟	10	13,338	1,404	
	愛知	4,430	703,511	159	
	大阪	750	453,600	605	
	和歌山	93	46,008	495	
----	合計	----	13,555	10,035,735	740
まなかつお	愛知	47	139,319	2,983	
	山口	11	33,480	2,963	
----	合計	----	58	172,799	2,979
その他魚類	浜松市内	62	72,108	1,161	
	静岡県(浜松市以外)	194	165,996	857	



# 生鮮

品名	産地	数量(kg)	金額(税込)	平均単価
その他魚類	北海道	20	34,020	1,736
	青 森	62	117,180	1,890
	宮 城	61	30,132	497
	茨 城	184	306,619	1,665
	千 葉	16,218	4,387,214	271
	石 川	9	31,428	3,492
	福 井	20	4,536	227
	愛 知	2,445	1,040,064	425
	三 重	2	1,296	540
	兵 庫	14	21,600	1,543
	島 根	179	47,843	268
	山 口	4	4,536	1,080
	長 崎	4	2,656	648
	---- 合 計 ----		19,477	6,267,228
雑魚	浜松市内	315	91,397	290
	静岡県(浜松市以外)	2,462	2,424,584	985
	北海道	89	105,516	1,187
	青 森	28	48,372	1,728
	岩 手	8	21,330	2,700
	宮 城	54	64,896	1,197
	千 葉	20	33,728	1,686
	東 京	364	382,513	1,050
	神奈川	180	440,812	2,444
	新 潟	1,085	264,166	243
	富 山	124	41,148	331
	福 井	1	540	540
	岐 阜	435	661,653	1,520
	愛 知	268	265,596	991
	滋 賀	5	8,640	1,728
	和歌山	8	2,721	324
	山 口	199	231,943	1,168
	香 川	46	62,640	1,362
	愛 媛	122	614,520	5,037
	福 岡	201	64,150	319
	長 崎	188	556,821	2,968
熊 本	10	5,832	583	
宮 崎	6	32,940	5,400	
---- 合 計 ----		6,219	6,426,458	1,033
にじます	静岡県(浜松市以外)	1,245	2,000,876	1,607
---- 合 計 ----		1,245	2,000,876	1,607
やまめ	長 野	11	22,161	1,944
---- 合 計 ----		11	22,161	1,944
うなぎ	静岡県(浜松市以外)	132	460,926	3,492

# 生鮮

品名	産地	数量(kg)	金額(税込)	平均単価	
----	合計	----	132	460,926	3,492
あゆ	浜松市内	196	261,900	1,336	
	東京	14	24,948	1,782	
----	合計	----	210	286,848	1,366
わかさぎ	静岡県(浜松市以外)	3	2,336	779	
	北海道	63	76,788	1,219	
	青森	128	166,752	1,303	
	秋田	1,884	1,249,398	663	
	滋賀	228	347,328	1,523	
----	合計	----	2,306	1,842,602	799
どじょう	千葉	50	135,000	2,700	
----	合計	----	50	135,000	2,700
その他淡水魚	長野	12	20,034	1,642	
----	合計	----	12	20,034	1,642
くるまえば	浜松市内	0	324	1,620	
	愛知	36	265,517	7,335	
----	合計	----	36	265,841	7,303
その他くるまえば	浜松市内	88	262,542	2,985	
	静岡県(浜松市以外)	36	28,965	800	
	北海道	3	10,692	3,240	
	千葉	30	272,160	9,226	
	東京	5	29,052	5,400	
	愛知	26	58,428	2,230	
	和歌山	6	23,760	4,320	
	佐賀	113	111,618	988	
	大分	298	1,710,180	5,739	
	沖縄	358	2,182,248	6,096	
----	合計	----	963	4,689,645	4,870
あまえば	北海道	241	944,571	3,921	
	新潟	12	41,040	3,420	
	富山	1	4,644	4,838	
	石川	257	434,268	1,690	
	兵庫	158	335,426	2,122	
	鳥取	6	11,664	1,944	
----	合計	----	675	1,771,613	2,625

# 生鮮

品名	産地	数量(kg)	金額(税込)	平均単価
こえび	富山	152	551,124	3,619
----- 合計 -----	-----	152	551,124	3,619
いせえび	浜松市内	2	6,642	4,151
	静岡県(浜松市以外)	31	139,168	4,432
	千葉	42	286,803	6,764
	愛知	54	227,502	4,190
	三重	3	23,682	7,842
----- 合計 -----	-----	133	683,797	5,152
オマール	千葉	162	728,082	4,503
	愛知	27	49,752	1,828
----- 合計 -----	-----	189	777,834	4,117
その他えび	浜松市内	3	4,665	1,794
	静岡県(浜松市以外)	14	132,775	9,835
	北海道	7	12,830	1,944
	千葉	80	260,038	3,250
	東京	881	1,834,108	2,082
	岐阜	440	822,744	1,870
	愛知	329	521,187	1,583
	和歌山	6	29,160	4,860
	福岡	50	113,485	2,270
----- 合計 -----	-----	1,809	3,730,992	2,062
たらばがに	北海道	3	24,192	8,640
	茨城	7	116,640	16,200
----- 合計 -----	-----	10	140,832	14,083
ずわいがに	北海道	23	51,796	2,233
	青森	318	2,280,860	7,169
	東京	267	703,404	2,634
	新潟	5	36,288	7,560
	石川	4	75,918	19,617
	京都	2	64,432	41,039
	鳥取	24	398,088	16,450
	島根	1,085	1,142,330	1,053
----- 合計 -----	-----	1,727	4,753,116	2,752
わたりがに	浜松市内	66	145,379	2,189
	静岡県(浜松市以外)	8	14,266	1,902
	宮城	1,068	1,335,690	1,251
	山形	10	9,746	1,026

# 生鮮

品名	産地	数量(kg)	金額(税込)	平均単価
わたりがに	愛知	6	13,071	2,179
---- 合計 ----		1,157	1,518,152	1,312
しゃこ	北海道	6	36,288	6,048
	東京	8	81,432	10,440
---- 合計 ----		14	117,720	8,530
その他かに	浜松市内	229	1,007,907	4,408
	静岡県(浜松市以外)	42	178,133	4,292
	青森	285	300,294	1,054
	新潟	34	166,266	4,890
	石川	31	233,010	7,640
	愛知	117	118,598	1,010
	兵庫	136	826,848	6,080
	鳥取	520	694,286	1,336
---- 合計 ----		1,393	3,525,342	2,532
こういか	浜松市内	14	18,900	1,400
	静岡県(浜松市以外)	3	5,446	1,815
	宮城	158	39,625	251
	茨城	12	20,088	1,674
	千葉	42	19,434	459
	東京	36	60,264	1,674
	愛知	76	129,747	1,714
	大阪	13	35,248	2,623
	兵庫	93	81,432	876
	和歌山	417	326,822	783
---- 合計 ----		864	737,006	853
あおりいか	静岡県(浜松市以外)	3	5,312	2,043
	東京	18	46,656	2,592
	石川	91	163,240	1,796
	福井	74	63,104	853
	島根	83	152,928	1,843
	長崎	62	72,187	1,159
---- 合計 ----		331	503,427	1,522
やりいか	岩手	37	60,048	1,623
	宮城	13,733	9,964,019	726
	茨城	24	25,920	1,080
	東京	169	290,844	1,721
	石川	3	6,480	2,160
	愛知	1,000	72,360	72
	長崎	21	70,200	3,343
---- 合計 ----		14,987	10,489,871	700

# 生鮮

品名	産地	数量(kg)	金額(税込)	平均単価
その他やりいか	青 森	240	186,624	778
	石 川	250	262,980	1,052
	愛 知	109	315,087	2,901
	三 重	258	203,148	787
	山 口	45	154,980	3,444
	香 川	6	6,480	1,080
	長 崎	64	233,820	3,653
---- 合計 ----		972	1,363,119	1,403
するめいか	青 森	1,030	1,111,968	1,080
	宮 城	2,783	1,844,424	663
	山 形	65	57,240	881
	東 京	254	312,076	1,230
	石 川	12	17,280	1,440
	大 阪	90	22,356	248
	島 根	180	152,280	846
	福 岡	22	134,352	6,107
---- 合計 ----		4,435	3,651,976	823
あかいいか	福 井	1,018	1,071,546	1,053
	長 崎	6	48,060	8,010
---- 合計 ----		1,024	1,119,606	1,093
その他いか	浜松市内	1	5,940	5,940
	静岡県(浜松市以外)	1,575	2,010,744	1,277
	北海道	158	94,088	594
	青 森	150	10,530	70
	宮 城	300	30,780	103
	茨 城	45	41,310	918
	東 京	766	820,561	1,072
	神奈川	51	68,156	1,343
	新 潟	1	9,720	8,100
	富 山	204	157,248	772
	愛 知	846	216,362	256
	大 阪	54	81,648	1,512
	兵 庫	103	111,348	1,080
	福 岡	3	1,458	540
	---- 合計 ----		4,257	3,659,893
まだこ	静岡県(浜松市以外)	995	1,672,704	1,680
	北海道	540	1,488,925	2,756
	宮 城	1,141	2,941,399	2,578
	茨 城	6	3,888	648
	東 京	90	189,864	2,119
	愛 知	45	106,383	2,354
	三 重	165	438,750	2,659

## 生鮮

品名	産地	数量(kg)	金額(税込)	平均単価
まだこ	大阪	93	135,172	1,448
----- 合計 -----		3,076	6,977,085	2,268
その他たこ	青森	153	222,716	1,457
	宮城	580	751,680	1,296
	茨城	1,409	3,756,659	2,667
	愛知	7	18,381	2,518
----- 合計 -----		2,149	4,749,436	2,210
うに	北海道	123	5,290,596	42,887
	東京	24	703,566	29,315
	山口	3	15,120	5,400
	愛媛	11	22,680	2,160
----- 合計 -----		161	6,031,962	37,545
なまこ	石川	815	87,048	107
----- 合計 -----		815	87,048	107
くじら	東京	168	548,208	3,263
	大阪	60	184,246	3,076
	兵庫	10	55,080	5,508
	山口	48	160,704	3,334
----- 合計 -----		286	948,238	3,314
くらげ	熊本	7	11,955	1,660
----- 合計 -----		7	11,955	1,660
ほや	宮城	29	2,484	86
----- 合計 -----		29	2,484	86
その他の水産動物類	東京	38	174,147	4,644
	佐賀	20	74,844	3,780
----- 合計 -----		57	248,991	4,345
あわび類	静岡県(浜松市以外)	39	175,284	4,494
	宮城	113	570,024	5,062
	千葉	322	1,831,124	5,690
	東京	23	68,040	2,958
	愛知	88	370,980	4,204
	大阪	10	32,400	3,240
----- 合計 -----		595	3,047,852	5,125

# 生鮮

品名	産地	数量(kg)	金額(税込)	平均単価
さざえ	静岡県(浜松市以外)	10	17,280	1,728
	千葉	170	302,400	1,779
	三重	125	154,574	1,239
	兵庫	290	230,580	795
	島根	137	98,090	719
	山口	115	132,300	1,150
	愛媛	1	4,860	4,860
	---- 合計 ----		847	940,084
ばい	静岡県(浜松市以外)	47	68,580	1,459
	北海道	80	194,940	2,437
	千葉	114	209,520	1,838
	東京	77	334,260	4,341
	新潟	21	4,536	216
	石川	5	3,510	702
	三重	1,410	1,018,440	722
	山口	128	119,664	939
	大分	0	0	
	---- 合計 ----		1,882	1,953,450
ながらみ	千葉	395	370,440	938
---- 合計 ----		395	370,440	938
その他巻貝	兵庫	3	102,600	34,200
---- 合計 ----		3	102,600	34,200
あかがい	宮城	101	266,176	2,643
	千葉	448	665,280	1,485
	東京	11	38,340	3,363
	山口	72	85,536	1,188
	福岡	24	27,540	1,148
	大分	56	153,684	2,732
---- 合計 ----		712	1,236,556	1,736
たいらがい	岩手	8	117,504	15,461
	東京	4	37,260	10,070
	愛知	18	15,390	879
	---- 合計 ----		29	170,154
ほたてがい	北海道	372	1,512,648	4,066
	青森	48	165,888	3,456
	岩手	666	1,320,613	1,983
	宮城	559	1,128,405	2,020

# 生鮮

品名	産地	数量(kg)	金額(税込)	平均単価
ほたてがい	東京	717	1,996,056	2,784
	広島	192	22,809	119
	―― 合計 ―――	2,553	6,146,419	2,407
かき	浜松市内	1,547	5,617,456	3,632
	静岡県(浜松市以外)	4,949	16,476,900	3,329
	北海道	39,561	1,925,748	49
	岩手	475	729,787	1,536
	宮城	25,809	7,887,364	306
	東京	4,360	478,008	110
	新潟	10	19,440	1,944
	愛知	276	593,244	2,149
	三重	10,080	115,668	11
	兵庫	2,104	520,098	247
	岡山	852	1,879,848	2,206
	広島	18,300	8,181,432	447
	山口	3,911	6,211,296	1,588
―― 合計 ―――	112,234	50,636,289	451	
ばかがい	北海道	276	244,944	887
	千葉	50	64,800	1,296
	東京	20	12,744	637
	愛知	34	45,530	1,339
―― 合計 ―――	380	368,018	968	
あさり	浜松市内	5,032	1,665,009	331
	静岡県(浜松市以外)	10,437	7,954,794	762
	北海道	180	165,780	921
	東京	140	151,200	1,080
	愛知	5,440	3,350,376	616
―― 合計 ―――	21,229	13,287,159	626	
はまぐり	千葉	899	1,023,570	1,139
	愛知	1	5,130	5,130
	三重	355	418,830	1,180
―― 合計 ―――	1,255	1,447,530	1,154	
その他あさり・はまぐり	愛知	144	221,896	1,539
―― 合計 ―――	144	221,896	1,539	
しじみ	静岡県(浜松市以外)	2	2,224	1,112
	北海道	78	89,424	1,146
	青森	1,120	248,940	222
	茨城	772	750,384	972
	千葉	30	27,000	900



## 生鮮

品名	産地	数量(kg)	金額(税込)	平均単価
しじみ	愛知	123	144,095	1,169
	島根	1,060	1,001,160	944
	---- 合計 ----	3,185	2,263,227	711
その他二枚貝	浜松市内	1	54	108
	北海道	10	5,670	567
	青森	4	1,166	324
	千葉	161	95,094	591
	愛知	26	33,912	1,330
	大阪	10	26,436	2,623
	広島	25	17,550	702
	愛媛	7	6,804	972
	福岡	7	12,636	1,944
---- 合計 ----	249	199,322	800	
こんぶ	静岡県(浜松市以外)	27	9,612	356
	北海道	95	106,271	1,114
	岩手	190	143,208	754
	宮城	206	95,958	466
	新潟	222	140,820	634
	愛知	395	289,714	733
	三重	1,617	1,132,174	700
	大阪	50	19,440	389
	広島	196	330,436	1,682
	---- 合計 ----	2,999	2,267,633	756
わかめ	静岡県(浜松市以外)	565	984,045	1,741
	宮城	1,544	1,272,137	824
	東京	6,624	177,875	27
	新潟	389	846,828	2,179
	愛知	778	467,392	601
	三重	830	690,227	832
	島根	36	14,904	414
	山口	1,600	951,696	595
	熊本	24	22,808	950
	---- 合計 ----	12,390	5,427,912	438
のり	浜松市内	48	31,104	648
	静岡県(浜松市以外)	5,501	582,152	106
	三重	60	5,548	92
	香川	56	35,910	641
	熊本	10	6,912	691
	---- 合計 ----	5,675	661,626	117
ひじき	三重	162	233,404	1,445
	山口	4,283	1,221,884	285

# 生鮮

品名	産地	数量(kg)	金額(税込)	平均単価	
----	合計	----	4,445	1,455,288	327
もずく	青森	20	24,840	1,242	
	千葉	200	15,984	80	
	新潟	18	8,163	460	
	石川	49	39,690	810	
	愛知	4,424	761,862	172	
	三重	195	63,004	323	
	広島	218	364,392	1,670	
	山口	3,111	1,060,992	341	
	熊本	144	129,067	896	
----	合計	----	8,378	2,467,994	295
その他海藻	福岡	61	82,080	1,350	
	熊本	280	150,984	539	
----	合計	----	341	233,064	684
いくら	青森	10	88,236	9,004	
----	合計	----	10	88,236	9,004
たらこ	宮城	18	3,888	216	
----	合計	----	18	3,888	216
白子	北海道	1,108	1,000,080	903	
	宮城	2,057	2,643,408	1,285	
	兵庫	177	204,120	1,153	
----	合計	----	3,342	3,847,608	1,151
生鮮	合計		840,434	647,427,927	770

## 冷凍

品名	産地	数量(kg)	金額(税込)	平均単価
ほんまぐろ	静岡県(浜松市以外)	1,126	3,729,709	3,313
	東京	20	3,024	151
	神奈川	585	1,038,063	1,774
	愛知	29	174,636	5,940
	---- 合計 ----	1,760	4,945,432	2,809
きわだ	浜松市内	160	345,600	2,160
	静岡県(浜松市以外)	4,113	6,426,386	1,562
	愛知	1,130	1,141,668	1,010
	---- 合計 ----	5,403	7,913,654	1,465
めばち	浜松市内	2,218	4,987,880	2,249
	静岡県(浜松市以外)	79,219	96,553,956	1,219
	東京	66	173,340	2,626
	神奈川	1,083	1,034,618	955
	---- 合計 ----	82,587	102,749,794	1,244
びんなが	静岡県(浜松市以外)	2,288	3,956,292	1,729
	東京	4	7,344	1,836
	神奈川	77	141,372	1,836
	---- 合計 ----	2,369	4,105,008	1,733
いんどまぐろ	浜松市内	138	417,312	3,024
	静岡県(浜松市以外)	13,737	19,443,939	1,415
	東京	97	319,406	3,293
	愛知	34	118,195	3,456
	---- 合計 ----	14,006	20,298,852	1,449
その他まぐろ	浜松市内	5	30,536	5,929
	静岡県(浜松市以外)	4,692	5,248,059	1,118
	群馬	16	52,704	3,294
	東京	266	695,061	2,613
	神奈川	96	198,720	2,070
	愛知	3,043	8,393,149	2,758
	---- 合計 ----	8,119	14,618,229	1,801
かじき	静岡県(浜松市以外)	2,070	2,373,943	1,147
	---- 合計 ----	2,070	2,373,943	1,147
かつお	浜松市内	9	35,186	3,712
	静岡県(浜松市以外)	8,368	8,642,856	1,033
	東京	3	5,832	2,160

## 冷凍

品名	産地	数量(kg)	金額(税込)	平均単価
かつお	愛知	233	302,205	1,297
----	合計	8,613	8,986,079	1,043
しろさけ	東京	502	526,824	1,049
	愛知	2,340	2,468,772	1,055
----	合計	2,842	2,995,596	1,054
ぎんざけ	浜松市内	9,871	10,727,305	1,087
	静岡県(浜松市以外)	170	85,698	504
	東京	12,266	13,761,004	1,122
	愛知	1,304	1,427,665	1,095
	三重	633	626,400	990
----	合計	24,243	26,628,072	1,098
べにざけ	愛知	50	18,576	372
----	合計	50	18,576	372
その他さけ	浜松市内	10	24,677	2,438
	東京	520	955,152	1,837
	愛知	10	37,800	3,780
	三重	40	56,700	1,418
----	合計	580	1,074,329	1,852
ます	東京	1,990	2,683,605	1,349
	石川	50	37,800	756
	愛知	1,320	2,266,920	1,717
	福岡	1,080	1,777,464	1,646
----	合計	4,440	6,765,789	1,524
その他ます	東京	1,508	2,940,840	1,950
	愛知	72	160,704	2,232
----	合計	1,580	3,101,544	1,963
まいわし	北海道	140	27,432	196
	東京	280	99,036	354
	福岡	12	18,662	1,620
----	合計	432	145,130	336
その他いわし	東京	96	76,464	797
----	合計	96	76,464	797

## 冷凍

品名	産地	数量(kg)	金額(税込)	平均単価
しらす	静岡県(浜松市以外)	18	78,408	4,356
----- 合計 -----	----	18	78,408	4,356
あじ	浜松市内	47	125,448	2,676
	静岡県(浜松市以外)	44	43,200	982
	東京	1,698	983,880	579
	神奈川	104	74,822	719
	富山	225	48,600	216
	愛知	1,009	927,288	919
	三重	408	282,008	691
	鳥取	1	669	1,338
	福岡	3,615	1,058,457	293
----- 合計 -----	----	7,150	3,544,372	496
さば	浜松市内	716	1,181,935	1,651
	静岡県(浜松市以外)	612	181,440	296
	青森	1	7,290	7,290
	宮城	876	602,640	688
	千葉	25	44,905	1,782
	東京	1,768	931,759	527
	神奈川	160	178,848	1,118
	愛知	6,341	3,952,760	623
	三重	2,160	1,412,856	654
	鳥取	523	594,553	1,137
	山口	4,166	950,671	228
----- 合計 -----	----	17,348	10,039,657	579
ぶり	宮城	80	56,160	702
	東京	811	356,200	439
	神奈川	24	22,032	918
	石川	8	1,836	230
	愛知	13	3,818	285
	長崎	270	185,004	685
----- 合計 -----	----	1,206	625,050	518
ひらまさ	東京	50	89,100	1,782
----- 合計 -----	----	50	89,100	1,782
ひらめ	大阪	10	11,880	1,188
----- 合計 -----	----	10	11,880	1,188
その他かれい	宮城	1,861	2,074,088	1,115
	東京	2,024	2,408,076	1,190

## 冷凍

品名	産地	数量(kg)	金額(税込)	平均単価
その他かれい	愛知	1,790	987,336	552
---- 合計 ----		5,675	5,469,500	964
たら	浜松市内	35	75,600	2,160
	宮城	277	373,156	1,345
	東京	80	56,160	702
	愛知	370	339,660	918
---- 合計 ----		762	844,576	1,108
すけそうたら	東京	90	25,920	288
---- 合計 ----		90	25,920	288
メルルーサ	東京	772	691,308	895
---- 合計 ----		772	691,308	895
その他たら	浜松市内	4	8,164	1,944
	東京	2,394	1,634,393	683
	愛知	1,364	920,029	675
---- 合計 ----		3,762	2,562,586	681
ぎんだら	浜松市内	27	107,200	4,045
	静岡県(浜松市以外)	95	52,164	549
	福島	123	217,555	1,763
	千葉	20	38,880	1,944
	東京	160	175,824	1,099
	愛知	2,584	4,165,419	1,612
---- 合計 ----		3,009	4,757,042	1,581
れんこだい	埼玉	251	763,148	3,043
	長崎	1,020	900,018	882
---- 合計 ----		1,271	1,663,166	1,309
その他たい	浜松市内	122	143,078	1,177
	静岡県(浜松市以外)	1,105	1,854,792	1,679
	東京	568	398,304	702
	神奈川	40	86,400	2,160
---- 合計 ----		1,834	2,482,574	1,354
さわら	浜松市内	3	6,136	1,900
	静岡県(浜松市以外)	103	43,747	425
	東京	1,558	1,464,534	940
	神奈川	1,144	1,174,952	1,027

## 冷凍

品名	産地	数量(kg)	金額(税込)	平均単価
さわら	愛知	906	765,250	845
	三重	480	440,635	918
	――― 合計 ―――	4,194	3,895,254	929
めぬけ	浜松市内	57	164,570	2,900
	静岡県(浜松市以外)	132	55,728	422
	東京	870	510,651	587
	神奈川	12	6,480	540
	愛知	3,841	2,584,061	673
	三重	1,265	696,762	551
	山口	667	185,913	279
――― 合計 ―――	6,844	4,204,165	614	
めばる	東京	10	10,584	1,058
	――― 合計 ―――	10	10,584	1,058
いぼたい	宮城	140	197,505	1,411
	千葉	120	111,240	927
	東京	1,732	1,511,912	873
	愛知	130	112,320	864
――― 合計 ―――	2,122	1,932,977	911	
あなご	静岡県(浜松市以外)	118	527,982	4,490
	東京	938	1,833,732	1,956
	愛知	800	78,624	98
	広島	20	73,440	3,672
	福岡	20	81,000	4,050
――― 合計 ―――	1,895	2,594,778	1,369	
ほっけ	浜松市内	282	254,556	903
	静岡県(浜松市以外)	4,613	3,061,152	664
	宮城	586	778,850	1,329
	東京	280	280,584	1,002
	愛知	538	288,522	536
――― 合計 ―――	6,299	4,663,664	740	
あまだい	大阪	30	58,320	1,944
	――― 合計 ―――	30	58,320	1,944
きんめだい	宮城	70	137,160	1,959
	東京	210	400,680	1,908
	――― 合計 ―――	280	537,840	1,921

## 冷凍

品名	産地	数量(kg)	金額(税込)	平均単価
さより	愛知	19	53,136	2,768
-----	合計	19	53,136	2,768
むつ	宮城	60	113,400	1,890
-----	合計	60	113,400	1,890
かます	愛知	100	71,280	713
-----	合計	100	71,280	713
さんま	北海道	60	29,160	486
	東京	62	111,693	1,807
	愛知	2	12,960	6,480
-----	合計	124	153,813	1,242
にぎす	愛知	460	428,328	931
-----	合計	460	428,328	931
しいら	長崎	90	72,360	804
-----	合計	90	72,360	804
たちうお	静岡県(浜松市以外)	80	23,328	292
	東京	818	687,528	840
-----	合計	898	710,856	792
その他魚類	浜松市内	15	30,639	2,081
	宮城	20	20,520	1,026
	茨城	100	57,240	572
	東京	2,380	3,123,292	1,312
	長野	50	172,800	3,456
	愛知	1,294	1,586,422	1,226
	三重	119	74,643	628
	大阪	10	28,512	2,970
	和歌山	69	89,424	1,296
	鳥取	3	22,680	7,560
	広島	19	21,567	1,135
	山口	253	347,436	1,373
-----	合計	4,331	5,575,175	1,287
雑魚	静岡県(浜松市以外)	17	55,208	3,286
	東京	10	7,020	702



## 冷凍

品名	産地	数量(kg)	金額(税込)	平均単価
雑魚	愛知	38	47,041	1,225
----- 合計 -----		65	109,269	1,676
うなぎ	浜松市内	1,388	10,894,230	7,852
	静岡県(浜松市以外)	130	723,168	5,563
	東京	572	2,118,960	3,704
	神奈川	212	558,036	2,632
	石川	20	43,200	2,160
	愛知	760	2,495,610	3,284
	大阪	130	336,960	2,592
	広島	6	58,320	9,720
----- 合計 -----		3,218	17,228,484	5,355
わかさぎ	福島	1,020	529,200	519
	東京	110	52,596	478
----- 合計 -----		1,130	581,796	515
ブラックタイガー	浜松市内	19	41,580	2,212
	静岡県(浜松市以外)	162	145,800	900
	千葉	1,254	1,903,300	1,518
	東京	2,573	3,548,019	1,379
	岐阜	2,432	3,550,176	1,460
	愛知	4,323	7,057,214	1,633
	三重	64	112,771	1,753
	福岡	20	34,560	1,728
----- 合計 -----		10,846	16,393,420	1,511
その他くるまえび	東京	12	40,176	3,348
	愛知	12	32,076	2,673
----- 合計 -----		24	72,252	3,011
あまえび	宮城	76	192,451	2,546
	東京	1,722	3,453,631	2,006
	岐阜	4	1,641	410
	愛知	2,038	1,240,012	608
	三重	242	1,504,440	6,230
----- 合計 -----		4,081	6,392,175	1,566
こえび	栃木	30	87,480	2,916
	大阪	20	5,616	281
----- 合計 -----		50	93,096	1,862
いせえび	静岡県(浜松市以外)	10	38,880	3,888

## 冷凍

品名	産地	数量(kg)	金額(税込)	平均単価
いせえび	愛知	10	38,880	3,888
----- 合計 -----		20	77,760	3,888
その他えび	浜松市内	14	22,356	1,553
	静岡県(浜松市以外)	79	222,480	2,802
	北海道	412	694,008	1,684
	千葉	658	2,132,892	3,243
	東京	12,481	15,876,581	1,272
	岐阜	2,948	11,696,887	3,968
	愛知	15,352	10,945,062	713
	三重	127	577,800	4,555
	大阪	71	334,476	4,711
	兵庫	36	112,752	3,132
	福岡	1,553	1,930,392	1,243
----- 合計 -----		33,730	44,545,686	1,321
たらばがに	東京	294	1,521,849	5,178
	福岡	47	406,080	8,677
----- 合計 -----		341	1,927,929	5,659
ずわいがに	静岡県(浜松市以外)	160	177,984	1,112
	北海道	74	381,888	5,161
	東京	5,495	18,688,483	3,401
	石川	30	27,000	900
	愛知	805	3,681,288	4,573
	大阪	25	140,400	5,616
	鳥取	1,213	3,418,189	2,819
	島根	184	729,864	3,967
	福岡	488	2,166,480	4,440
----- 合計 -----		8,474	29,411,576	3,471
わたりがに	東京	1,359	1,022,602	752
	大阪	1,076	873,776	812
----- 合計 -----		2,435	1,896,378	779
その他かに	千葉	10	25,380	2,538
	愛知	390	1,349,136	3,459
	福岡	408	1,380,628	3,384
----- 合計 -----		808	2,755,144	3,410
こういか	東京	2,243	5,151,814	2,297
	愛知	10	15,660	1,566
	三重	10	15,660	1,566
----- 合計 -----		2,263	5,183,134	2,290

## 冷凍

品名	産地	数量(kg)	金額(税込)	平均単価
やりいか	静岡県(浜松市以外)	676	900,039	1,332
	東京	324	487,836	1,506
	大阪	100	118,800	1,188
	福岡	343	767,124	2,237
---- 合計 ----		1,443	2,273,799	1,576
その他やりいか	東京	292	141,750	485
	三重	540	292,032	541
---- 合計 ----		832	433,782	521
するめいか	静岡県(浜松市以外)	2,191	1,321,272	603
	北海道	36	116,640	3,240
	千葉	20	10,800	540
	東京	3,281	3,283,200	1,001
	大阪	758	659,016	870
---- 合計 ----		6,285	5,390,928	858
あかいいか	東京	1,375	1,009,322	734
---- 合計 ----		1,375	1,009,322	734
その他いか	浜松市内	160	207,360	1,296
	青森	263	213,084	812
	千葉	154	123,168	802
	東京	5,114	5,375,516	1,051
	新潟	265	485,696	1,834
	石川	900	800,874	890
	愛知	146	213,192	1,460
	三重	10	4,860	486
	徳島	97	261,057	2,686
	沖縄	2,922	6,660,152	2,279
---- 合計 ----		10,029	14,344,959	1,430
まだこ	静岡県(浜松市以外)	1,141	2,759,596	2,418
	宮城	40	92,880	2,322
	茨城	482	773,982	1,606
	東京	142	283,716	1,998
---- 合計 ----		1,805	3,910,174	2,166
ばい	東京	110	511,380	4,649
---- 合計 ----		110	511,380	4,649
たいらがい	愛知	1	2,808	2,808

## 冷凍

品名	産地	数量(kg)	金額(税込)	平均単価	
----	合計	----	1	2,808	2,808
その他いがい	東京	120	85,320	711	
----	合計	----	120	85,320	711
ほたてがい	浜松市内	100	152,280	1,523	
	静岡県(浜松市以外)	105	175,716	1,673	
	北海道	20	72,900	3,645	
	青森	24	38,880	1,620	
	東京	3,384	6,529,593	1,929	
	愛知	3,963	9,204,978	2,323	
----	合計	----	7,596	16,174,347	2,129
かき	浜松市内	363	549,018	1,512	
	東京	3,340	4,622,724	1,384	
	愛知	570	401,220	704	
	大阪	80	97,740	1,222	
	広島	540	494,790	916	
----	合計	----	4,893	6,165,492	1,260
ばかがい	東京	100	247,860	2,479	
	愛知	200	15,120	76	
----	合計	----	300	262,980	877
あさり	栃木	50	22,248	445	
	東京	1,230	830,520	675	
	岐阜	83	67,130	813	
	愛知	500	318,600	637	
----	合計	----	1,863	1,238,498	665
その他二枚貝	東京	164	446,796	2,724	
	愛知	219	124,632	569	
----	合計	----	383	571,428	1,492
もずく	愛知	216	123,660	573	
----	合計	----	216	123,660	573
その他食品	浜松市内	23	59,508	2,538	
	静岡県(浜松市以外)	188	188,587	1,003	
----	合計	----	212	248,095	1,173

## 冷凍

品名	産地	数量(kg)	金額(税込)	平均単価
冷凍	合計	334,851	444,172,631	1,326

## 塩蔵加工

品名	産地	数量(kg)	金額(税込)	平均単価
その他まぐろ	静岡県(浜松市以外)	2	4,290	2,145
	長野	1	1,264	1,264
	愛知	23	28,874	1,283
	---- 合計 ----	26	34,428	1,350
かずのこ	北海道	2,950	18,022,517	6,110
	東京	36	404,298	11,357
	新潟	46	82,647	1,784
	愛知	30	97,200	3,240
	兵庫	1	21,384	17,820
	福岡	216	42,690	198
	---- 合計 ----	3,279	18,670,736	5,694
すじこ	北海道	222	2,054,160	9,253
	青森	42	738,720	17,589
	東京	10	185,328	18,533
	---- 合計 ----	274	2,978,208	10,869
いくら	浜松市内	10	87,210	9,180
	北海道	254	2,565,552	10,121
	青森	1,098	5,304,960	4,831
	東京	351	12,172,382	34,689
	愛知	159	1,054,857	6,651
	大阪	1,067	1,797,907	1,685
	福岡	889	2,624,008	2,951
---- 合計 ----	3,827	25,606,876	6,692	
たらこ	静岡県(浜松市以外)	13	32,400	2,455
	北海道	33	24,796	757
	東京	365	704,851	1,929
	福井	34	45,360	1,334
	山口	20	49,680	2,484
	福岡	231	576,300	2,492
	---- 合計 ----	697	1,433,387	2,058
その他魚卵	東京	145	452,812	3,121
	神奈川	611	706,574	1,156
	兵庫	155	510,624	3,286
	---- 合計 ----	912	1,670,010	1,831
白子	北海道	903	2,067,732	2,291
	宮城	26	284,688	11,121
	山形	18	16,524	918

## 塩蔵加工

品名	産地	数量(kg)	金額(税込)	平均単価
白子	愛知	117	111,780	955
	山口	10	140,400	14,040
	――― 合計 ―――	1,073	2,621,124	2,443
塩さけ	浜松市内	4,224	3,982,387	943
	静岡県(浜松市以外)	1,664	1,518,475	913
	北海道	2,755	2,758,886	1,001
	青森	1	43,200	43,200
	宮城	5,240	5,371,228	1,025
	千葉	1,502	1,516,139	1,010
	東京	3,821	5,587,572	1,462
	愛知	15,572	14,883,124	956
	三重	2,632	2,458,423	934
	福岡	2,584	2,414,448	934
――― 合計 ―――	39,994	40,533,882	1,013	
塩ます	浜松市内	304	273,325	899
	――― 合計 ―――	304	273,325	899
塩さば	静岡県(浜松市以外)	9	37,908	4,212
	北海道	2,790	1,519,560	545
	宮城	20	8,640	432
	茨城	49	170,100	3,471
	千葉	20,583	6,026,824	293
	東京	200	97,740	489
	岐阜	2,960	2,065,824	698
	愛知	66	218,376	3,309
	鳥取	313	359,408	1,148
	島根	0	0	
	福岡	136	153,036	1,122
――― 合計 ―――	27,127	10,657,416	393	
塩さんま	静岡県(浜松市以外)	400	10,260	26
	北海道	675	3,321,972	4,919
	――― 合計 ―――	1,075	3,332,232	3,099
塩辛	静岡県(浜松市以外)	570	769,259	1,350
	北海道	883	775,987	878
	青森	60	11,660	194
	宮城	2,586	3,625,305	1,402
	神奈川	789	232,039	294
――― 合計 ―――	4,889	5,414,250	1,108	
開干	静岡県(浜松市以外)	20,851	14,320,293	687
	北海道	441	190,512	432

## 塩蔵加工

品名	産地	数量(kg)	金額(税込)	平均単価
開干	宮 城	131	163,035	1,246
	福 島	2,843	3,112,267	1,095
	茨 城	26,172	2,617,266	100
	千 葉	1,656	1,215,544	734
	東 京	3,106	1,671,390	538
	神奈川	219	253,410	1,157
	愛 知	1,084	480,058	443
	島 根	35	42,930	1,227
	山 口	636	881,077	1,385
	佐 賀	263	146,512	558
	大 分	242	314,118	1,301
---- 合計 ----		57,678	25,408,412	441
燻製	東 京	75	161,460	2,153
	愛 知	0	0	
	京 都	21	77,760	3,703
	大 阪	10	38,880	3,888
	福 岡	75	189,000	2,520
---- 合計 ----		181	467,100	2,581
塩干	浜松市内	328	189,648	578
	静岡県(浜松市以外)	626	2,482,163	3,963
	北海道	117	484,377	4,140
	青 森	1,630	2,941,200	1,805
	岩 手	970	948,339	978
	宮 城	2,213	2,594,560	1,173
	福 島	492	1,716,426	3,486
	茨 城	451	619,226	1,372
	埼 玉	30	65,718	2,191
	千 葉	93	1,103,611	11,892
	東 京	3,979	1,991,200	500
	石 川	15	22,906	1,507
	愛 知	470	1,104,766	2,349
	三 重	78	158,220	2,028
	滋 賀	80	133,056	1,663
	大 阪	1,396	1,793,772	1,285
	兵 庫	774	1,173,020	1,515
	島 根	64	34,128	533
	山 口	337	414,887	1,232
	徳 島	27	37,908	1,404
香 川	10	99,900	9,990	
愛 媛	100	699,084	6,991	
福 岡	69	77,392	1,118	
---- 合計 ----		14,350	20,885,507	1,455
素干	浜松市内	82	646,986	7,900
	静岡県(浜松市以外)	577	199,590	346
	北海道	18	45,630	2,535
	宮 城	13	26,730	2,056



## 塩蔵加工

品名	産地	数量(kg)	金額(税込)	平均単価
素干	茨城	224	237,816	1,062
	東京	1,116	1,866,088	1,672
	福井	16	22,464	1,404
	大阪	952	2,694,492	2,830
	山口	447	590,299	1,320
	福岡	1,051	868,139	826
	---- 合計 ----		4,496	7,198,234
丸干	千葉	2,995	1,241,394	414
	愛知	374	288,876	773
	兵庫	42	50,544	1,203
	福岡	80	19,872	248
	大分	418	284,278	680
---- 合計 ----		3,909	1,884,964	482
煮干	浜松市内	5,606	5,318,199	949
	静岡県(浜松市以外)	7,187	12,328,598	1,715
	青森	1,096	2,548,486	2,324
	東京	312	329,400	1,056
	愛知	887	3,621,126	4,081
	三重	1,961	1,450,395	740
	香川	245	189,000	771
	愛媛	13	32,076	2,430
	福岡	1,112	155,908	140
---- 合計 ----		18,420	25,973,188	1,410
揚物	静岡県(浜松市以外)	7,742	5,204,178	672
	宮城	5,978	4,225,007	707
	福島	4	3,780	945
	茨城	19	24,489	1,296
	埼玉	9	7,452	828
	東京	368	658,648	1,790
	神奈川	24	26,005	1,084
	新潟	1,515	1,360,803	898
	石川	987	832,306	843
	岐阜	17	11,078	659
	愛知	22,790	38,581,022	1,693
	三重	120	116,846	977
	京都	322	150,663	468
	兵庫	176	114,885	654
	鳥取	8	14,256	1,782
	岡山	30	18,439	615
	山口	65	66,007	1,012
	愛媛	84	112,492	1,339
	長崎	1,410	1,619,974	1,149
	大分	50	71,710	1,434
鹿児島	484	524,223	1,082	
---- 合計 ----		42,202	53,744,263	1,274

## 塩蔵加工

品名	産地	数量(kg)	金額(税込)	平均単価
はんぺん	静岡県(浜松市以外)	5,912	4,429,554	749
	神奈川	6	5,765	961
	新 潟	29	29,673	1,035
	愛 知	376	353,015	939
	---- 合 計 ----	6,322	4,818,007	762
練製品	静岡県(浜松市以外)	5,438	6,016,296	1,106
	北海道	15	25,920	1,728
	青 森	1,101	143,011	130
	宮 城	807	547,101	678
	東 京	3,508	2,512,994	716
	神奈川	331	402,526	1,215
	新 潟	1,021	792,605	776
	石 川	1,759	1,158,754	659
	愛 知	28,231	7,068,406	250
	三 重	574	228,281	398
	京 都	14	33,804	2,415
	大 阪	119	434,808	3,654
	兵 庫	1,412	614,828	435
	広 島	60	81,648	1,361
	山 口	164	116,424	710
長 崎	72	77,760	1,080	
---- 合 計 ----	44,625	20,255,166	454	
湯煮品	浜松市内	120	138,024	1,150
	静岡県(浜松市以外)	4,398	5,767,457	1,312
	青 森	1,510	3,182,995	2,108
	宮 城	45	106,920	2,376
	茨 城	3	8,262	2,754
	愛 知	35	64,260	1,836
	三 重	1,557	3,327,696	2,137
	兵 庫	61	62,035	1,020
	---- 合 計 ----	7,728	12,657,649	1,638
粕漬け	静岡県(浜松市以外)	3,788	1,478,923	390
	東 京	2,660	311,558	117
	---- 合 計 ----	6,448	1,790,481	278
糀漬け	静岡県(浜松市以外)	17,845	11,678,212	654
	宮 城	4	4,664	1,296
	---- 合 計 ----	17,849	11,682,876	655
味付品	静岡県(浜松市以外)	257	208,281	810
	青 森	4,026	1,874,166	466
	宮 城	2,952	3,609,278	1,223

## 塩蔵加工

品名	産地	数量(kg)	金額(税込)	平均単価
味付品	千葉	15	51,840	3,456
	東京	10	6,696	670
	三重	759	1,056,872	1,393
	鳥取	8	12,150	1,620
	山口	223	174,568	782
	福岡	159	436,860	2,756
	熊本	55	51,051	925
	―― 合計 ―――		8,462	7,481,762
調味漬品	静岡県(浜松市以外)	29,218	7,001,715	240
	北海道	15	33,480	2,262
	青森	2,190	433,080	198
	宮城	66	48,858	740
	千葉	120	32,400	270
	東京	80	190,080	2,376
	新潟	151	309,525	2,046
	大阪	1,034	340,200	329
	兵庫	16	25,920	1,620
	―― 合計 ―――		32,891	8,415,258
鰻加工品	浜松市内	20	92,880	4,644
	静岡県(浜松市以外)	1,810	15,000,413	8,288
	大阪	1,243	3,912,192	3,147
―― 合計 ―――		3,073	19,005,485	6,185
乾節	静岡県(浜松市以外)	18	56,972	3,100
	愛知	56	68,037	1,215
―― 合計 ―――		74	125,009	1,681
みりん干し	静岡県(浜松市以外)	4,102	320,251	78
	千葉	3,291	363,698	111
	石川	52	40,068	771
	島根	15	9,720	648
	山口	3,989	939,470	235
―― 合計 ―――		11,449	1,673,207	146
サラダ'	静岡県(浜松市以外)	358	915,102	2,553
	茨城	208	146,016	702
	神奈川	16	25,574	1,598
	新潟	6	10,296	1,609
	石川	30	68,688	2,290
	愛知	370	135,864	367
―― 合計 ―――		989	1,301,540	1,316
珍味	静岡県(浜松市以外)	298	418,917	1,405

## 塩蔵加工

品名	産地	数量(kg)	金額(税込)	平均単価
珍味	北海道	3,134	2,829,285	903
	宮 城	678	556,902	822
	茨 城	794	1,400,792	1,764
	埼 玉	1,498	711,653	475
	東 京	948	1,681,638	1,774
	神奈川	23	42,768	1,876
	新 潟	611	1,212,757	1,984
	富 山	27	17,463	647
	石 川	26	29,980	1,153
	愛 知	782	896,965	1,148
	三 重	56	159,989	2,873
	大 阪	578	1,160,499	2,006
	兵 庫	573	730,873	1,275
	岡 山	2	34,992	14,580
	広 島	2,655	1,214,057	457
	山 口	24	10,108	421
	愛 媛	21	63,612	3,082
―― 合 計 ―――		12,728	13,173,250	1,035
調味加工品	浜松市内	14	29,160	2,160
	静岡県(浜松市以外)	1,655	4,105,053	2,480
	北海道	255	548,131	2,148
	宮 城	23	25,918	1,137
	茨 城	70	204,120	2,916
	千 葉	81	79,056	976
	東 京	3,514	4,611,489	1,312
	神奈川	440	1,194,168	2,717
	新 潟	1,118	2,045,749	1,829
	富 山	126	295,164	2,343
	岐 阜	11	20,991	1,944
	愛 知	6,871	5,363,260	781
	三 重	3,594	3,128,056	870
	滋 賀	5	8,640	1,728
	大 阪	1,051	1,958,011	1,864
	兵 庫	103	153,917	1,490
	広 島	946	986,769	1,043
	山 口	40	3,369	84
	愛 媛	29	53,393	1,854
	福 岡	1,407	1,755,336	1,247
熊 本	108	157,788	1,461	
大 分	120	77,760	648	
―― 合 計 ―――		21,580	26,805,298	1,242
その他加工品	静岡県(浜松市以外)	1,448	594,719	411
	青 森	1	34,020	34,020
	岩 手	58	115,083	1,998
	宮 城	36,095	3,252,406	90
	福 島	1,297	791,369	610
	栃 木	4	7,560	1,890
	東 京	9,324	8,501,845	912

## 塩蔵加工

品名	産地	数量(kg)	金額(税込)	平均単価
その他加工品	神奈川	56	483,755	8,669
	新 潟	51	74,246	1,451
	石 川	109	731,267	6,734
	岐 阜	8	8,208	1,026
	愛 知	8	5,616	702
	三 重	154	218,700	1,420
	大 阪	74	209,103	2,843
	兵 庫	36	32,076	891
	島 根	192	178,847	931
	広 島	12	11,664	972
	山 口	16	20,736	1,296
	愛 媛	12	97,200	8,100
	福 岡	32	35,424	1,107
	---- 合 計 ----		48,986	15,403,844
魚卵加工品	静岡県(浜松市以外)	7	17,496	2,430
	北海道	4	9,849	2,565
	東 京	879	2,354,458	2,679
	福 井	44	54,432	1,237
	愛 知	210	451,999	2,148
	大 阪	2,408	2,946,144	1,223
	山 口	40	99,360	2,484
	福 岡	2,963	7,397,955	2,497
---- 合 計 ----		6,555	13,331,693	2,034
鳥卵加工	静岡県(浜松市以外)	4,292	2,752,217	641
	埼 玉	973	1,299,030	1,336
	千 葉	37	79,056	2,160
	東 京	192	348,300	1,813
	神奈川	75	238,464	3,180
	新 潟	400	588,252	1,470
	愛 知	744	817,099	1,098
	---- 合 計 ----		6,712	6,122,418
フライ	静岡県(浜松市以外)	88	103,588	1,177
	東 京	1,064	929,884	874
	神奈川	7	8,424	1,239
	愛 知	415	270,216	652
	三 重	49	169,560	3,489
	大 阪	900	89,424	99
	福 岡	96	189,864	1,978
---- 合 計 ----		2,618	1,760,960	673
ギョウザ	浜松市内	8,190	9,846,945	1,202
	静岡県(浜松市以外)	116	180,888	1,562
	千 葉	16	33,696	2,160
	神奈川	125	42,453	340

## 塩蔵加工

品名	産地	数量(kg)	金額(税込)	平均単価
キョウサ	新 潟	77	58,882	767
	福 井	1,645	407,016	247
	愛 知	36	29,160	810
	三 重	483	70,114	145
	大 阪	100	67,693	677
	---- 合 計 ----		10,786	10,736,847
惣菜	浜松市内	4,488	2,040,016	455
	静岡県(浜松市以外)	3,676	2,554,975	695
	北海道	49	117,180	2,382
	山 形	45	101,736	2,261
	福 島	60	58,320	972
	茨 城	1,376	647,473	471
	埼 玉	179	123,378	690
	千 葉	404	411,352	1,018
	東 京	2,148	1,304,085	607
	神奈川	864	310,492	359
	新 潟	629	1,286,888	2,045
	富 山	2	9,720	4,860
	石 川	222	260,327	1,171
	福 井	1,728	1,022,673	592
	長 野	30	29,322	977
	岐 阜	1,688	1,355,149	803
	愛 知	1,413	1,054,822	747
	三 重	1,002	95,590	95
	京 都	1,383	600,863	435
	大 阪	1,786	666,161	373
	和歌山	669	627,080	938
	鳥 取	1,181	1,038,695	880
	島 根	593	355,312	600
	広 島	43	21,150	490
	山 口	4	6,997	1,944
	香 川	6	4,212	702
	愛 媛	4	20,736	5,184
	福 岡	97	53,472	550
	長 崎	57	64,821	1,141
	熊 本	181	132,782	733
---- 合 計 ----		26,007	16,375,779	630
デザート	浜松市内	55	22,952	416
	静岡県(浜松市以外)	281	309,315	1,101
	茨 城	96	43,513	455
	群 馬	34	1,296	39
	埼 玉	72	62,208	864
	千 葉	21	8,386	399
	東 京	11	11,427	1,058
	新 潟	35	70,325	1,998
	福 井	10	3,369	351
	岐 阜	85	110,031	1,294
	愛 知	947	483,055	510

## 塩蔵加工

品名	産地	数量(kg)	金額(税込)	平均単価
デザート	三重	1,476	657,489	445
	大阪	558	285,730	512
	―― 合計 ―――	3,681	2,069,096	562
その他食品	浜松市内	176	94,518	537
	静岡県(浜松市以外)	10,460	5,313,068	508
	北海道	1,886	2,994,109	1,588
	青森	3,375	602,668	179
	宮城	23	92,767	4,033
	福島	189	123,694	654
	茨城	10	27,432	2,743
	群馬	224	63,666	284
	埼玉	11	39,333	3,642
	千葉	154	114,110	742
	東京	4,811	4,551,392	946
	神奈川	80	135,594	1,703
	新潟	3,201	1,311,823	410
	福井	6,475	3,218,682	497
	長野	56	134,460	2,401
	岐阜	866	1,294,881	1,495
	愛知	25,575	6,258,987	245
	三重	481	789,168	1,641
	大阪	11,445	2,197,553	192
	兵庫	63	63,180	1,003
	和歌山	883	291,434	330
	鳥取	624	613,330	983
	島根	2,636	2,305,221	874
	広島	417	164,743	395
	山口	837	292,369	349
	香川	740	421,889	570
	愛媛	10	11,404	1,140
	福岡	1,963	1,455,251	742
	長崎	118	216,852	1,838
	熊本	194	81,068	419
―― 合計 ―――	77,982	35,274,646	452	
塩蔵加工	合計	582,258	479,047,813	823
総合計		1,757,542	1,570,648,371	894